

Indhold: De kommunale budgetter for
regnskabsåret 1993..... 1

De kommunale budgetter for regnskabsåret 1993

I. Generelle bemærkninger

Aftalen om kommunernes økonomi i 1993

Den 22. juni 1992 opnåede regeringen enighed med de kommunale parter om rammerne for den kommunale økonomi i 1993.

De vigtigste punkter i aftalerne med kommunerne er følgende:

- Enighed om at fastholde aftaler om, at skattestigninger i forhold til 1991 for kommunerne under ét undgås.
- En konkret fastsættelse af beløbene i forbindelse med den kommunale budgetgaranti samt finansieringsgarantier.

Budgetgarantier sikrer kommuneren under ét mod udgiftsstigninger som følge af vækst i antallet af modtagere inden for kontanthjælp, arbejdstilbud, beskæftigelsesordninger, ungdomsydelse og førtidspension. Udgiftsvæksten afholdes af staten via forøgede bloktilbud til kommunerne.

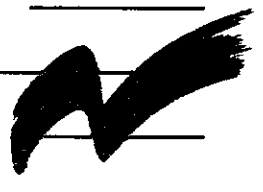
I 1993 vil kommunerne dels få tilført et budgetgarantibeløb på 725 mio. kr. som følge af en forventet vækst på de budgetgaranterede områder fra 1992 til 1993. Herudover er der opnået enighed om at foretage op- og efterregulering af budgetgarantier vedrørende 1990-92. Denne op- og efterregulering indgår således med et beløb på 1,1 mia. kr. i bloktilskud allerede i 1993.

Finansieringsgarantien vedrører kommunernes indtægtside. Den indeholder et tilsagn om, at staten i 1993 og 1994 yder Hypotekbanklån til dækning af et samlet kommunalt finansieringsunderskud, således at skattestigninger for kommunerne under ét kan undgås. For 1993 er der enighed om at tilbyde kommunerne Hypotekbanklån på i alt 2 mia. kr. inkl. København og Frederiksberg. Lånene er rentefri i aftaleperioden og tilbagebetales, når der bliver overskud i den kommunale økonomi.

- På to af de kommunale opgaveområder er der for 1993 enighed om at tage særlige initiativer. Det drejer sig om børnepasningsområdet og ansættelse af langtidsløst mv.

De vigtigste punkter i aftalerne med amtskommunerne er følgende:

- Enighed om at fastholde den tre-årige aftale fra 1991 om at undgå amtskommunale skattestigninger.
- Amterne tilbydes under ét Hypotekbanklån på 1 mia. kr. Lånene er rentefrie i aftaleperioden og tilbagebetales, når der bliver overskud i den amtskommunale økonomi.



- Enighed om, at der udarbejdes forslag til en række udgiftsdæmpende foranstaltninger på medicinområdet.

Det skal bemærkes, at de her præsenterede 1993-budgetter, er de pr. 15. oktober 1992 vedtagne. Således er kommunernes lånemuligheder til reovering af kloaknettet som blev vedtaget i forbindelse med finansloven for 1993 ikke inkorporeret i de her offentliggjorte 1993-budgetter.

2. Tabelindhold

Pris- og lønniveau

Pris- og lønniveauet for de kommunale budgetter er de på budgetteringstidspunktet forventede gennemsnitlige priser og lønninger for budgetåret.

Ekskl. købsmoms

Drifts- og anlægsudgifter er anført ekskl. købsmoms.

Autorisation på hovedartsniveau

Fra og med budget 1991 bliver der for budgetternes vedkommende kun foretaget en specifikation af udgifter og indtægter på de autoriserede hovedarter (realøkonomisk klassifikation). Tidligere fandt der en inddeling sted på de autoriserede arter (mere specificeret end hovedarter). Som en konsekvens heraf er det, for de kommunale budgetters vedkommende, ikke mere muligt, at korrigere for de dobbeltregninger som finder sted. Overvurderingen af det kommunale ressourceforbrug skyldes, at betalingen mellem 2 kommunale enheder indgår på både udgifts- og indtægtssiden. Endvidere er renter af forsyningsvirksomhedernes mellemværende med kommunen kun at betragte som posteringer, der ikke medfører reelle udgifter eller indtægter for kommunen.

Oversigtstabel 1 viser de kommunale budgetter i 1992 og 1993 i summarisk form.

Oversigtstabel 1.

De kommunale og amtskommunale budgetter 1992 og 1993

	Amts-kommuner	København og Frederiksberg	Øvrige kommuner	Hele landet 1993	Hele landet 1992
	mia. kr.				
Driftsudgifter i alt, brutto	58,9	33,8	136,5	229,2	217,6
Anlægsudgifter i alt, brutto	1,6	1,6	7,7	1,9	11,1
Drifts- og anlægsudgifter i alt, brutto	60,5	35,4	144,2	240,1	228,7
Driftsindtægter i alt	10,4	9,9	33,6	53,9	52,2
Anlægsindtægter i alt	0,4	0,5	1,6	2,5	3,2
Drifts- og anlægsindtægter i alt	10,8	10,4	35,2	56,4	55,4
Drifts- og anlægsudgifter i alt, netto	49,7	25,0	109,0	183,7	173,3
Nettorenteindtægter i alt	0,3	- 0,5	- 0,2	- 0,4	- 0,4
Statsrefusion og generelle tilskud i alt ...	13,4	7,5	33,1	54,0	49,5
Nettoudgift til udligning af moms i alt ...	2,6	1,0	4,4	8,0	7,0
Til finansiering	38,6	19,0	80,5	138,1	131,2
Finansieres af:					
Skatter i alt	38,1	17,4	78,9	134,4	130,2
Nettolåneoptagelse	0,7	1,5	1,0	3,2	0,8
Finansiering i alt	38,8	18,9	79,9	137,6	131,0
Finansforskydninger	- 0,2	0,1	0,6	0,5	0,2

Det budgetterede kommunale personaleforbrug

Tabel 1 viser det budgetterede kommunale personaleforbrug i 1992 og 1993, således som det fremgår af de kommunale personaleoversigter. Der gælder følgende regler for udarbejdelsen af de kommunale personaleoversigter:

- Personaleforbruget opgøres i antal fuldtidsbeskæftigede, således at det forventede personaleforbrug omregnes til antal fuldtidsbeskæftigede efter gældende overenskomster.
- Det forventede personaleforbrug registreres på den konto (det formål), på hvilken lønnen konteres som ekstern udgift.
- Oversigten skal indeholde det kommunalt ansatte og aflønnede personale, idet folkevalgte ikke medregnes.

d. På hovedkonto 4. Sygehusvæsen samt hovedkonto 5. Social- og sundhedsvæsen skal medtages personalet på de private og selvejende institutioner, med hvilke kommunen har indgået overenskomst.

Fraregnet langtidsledige, personer i beskæftigelsesordninger samt personer, som er ansat som følge af aktiveringsordninger ved hjemmehjælp og dagpasning af børn, er der i 1993 budgetteret med 468 000 fuldtidsbeskæftigede mod 465 000 i 1992. Derudover er der i 1993 budgetteret med 26 800 langtidsledige mod 24 200 i 1992 og 9 900 personer i beskæftigelsesordninger mod 7 500 i 1992, samt ca. 1 500 aktiverede ledige for hjemmehjælp og dagpasningsområdet som følge af aktiveringsordninger ved hjemmehjælp og dagpasning af børn. Disse tal må dog tages med et større forbehold end de øvrige.

De budgetterede kommunale udgifter

Tabel 2 viser de budgetterede kommunale og amtskommunale udgifter og deres finansiering i 1992 og 1993.

I 1993 er de samlede drifts- og anlægsudgifter (brutto) budgetteret til 240,1 mia. kr. Herudover er der budgetteret med et bidrag på 8,0 mia. kr. til momsudligningsordningen.

Drifts- og anlægsindtægter, nettorenteindtægter, statsrefusion, generelle tilskud og skatter er budgetteret til 244,4 mia. kr.

Der er budgetteret med en nettostigning i den langfristede gæld på 3,2 mia. kr. og et likviditetsforbrug på 0,6 mia. kr., mens den øvrige finansielle nettoformue forventes at stige med 0,1 mia. kr.

Kommunernes netto-drifts- og anlægsudgifter efter korrektion for pris- og lønstigninger opgaveomlægninger samt moms/AMBI-omlægning

Indenrigsministeriet har beregnet følgende stigninger fra budget 1991 til budget 1992 efter korrektion for pris- og lønstigninger, opgaveomlægninger og arbejdstidsforkortelse:

1. Nettodriftsudgifter:

Amtskommuner: 1,3 pct.
Københavns og Frederiksberg Kommuner: 1,5 pct.
Øvrige Kommuner: 2,4 pct.
Hele landet: 1,9 pct.

2. Nettoanlægsudgifter:

Amtskommuner: - 18,4 pct.
Københavns og Frederiksberg Kommuner: 62,3 pct.
Øvrige Kommuner: 0,9 pct.
Hele landet: 2,5 pct.

3. Nettodrifts- og anlægsudgifter:

Amtskommuner: 0,7 pct.
Københavns og Frederiksberg Kommuner: 3,5 pct.
Øvrige Kommuner: 2,3 pct.
Hele landet: 2,0 pct.

Drifts- og anlægsbudgetterne fordelt på omkostningsarter

Tabel 3a og 3b viser en opdeling af de kommunale drifts- og anlægsbudgetter for 1993 på omkostningsarter (realøkonomiske størrelser).

Drifts- og anlægsbudgetterne for en række udvalgte områder

Tabel 4a viser drifts- og anlægsbudgetterne for 1993 sammenlignet med de tilsvarende budgetter for 1992 på en række udvalgte områder af særlig interesse ved en vurdering af den budgetterede udvikling i det kommunale serviceniveau.

Formålsspecifikation

Tabel 4b viser en detaljeret formålsspecifikation af de kommunale drifts- og anlægsbudgetter for 1993.

Det skal bemærkes, at der som følge af afrunding kan forekomme mindre afvigelser ved sammenligninger i tabellerne.

3. Specialtabeller mod betaling

De i denne artikel offentliggjorte resultater er udarbejdet på grundlag af indberetninger fra de enkelte kommuner.

De enkelte kommuners budgetter for 1993, der på en række områder er mere detaljerede end det her offentliggjorte, opbevares på magnetbånd, der ligeledes indeholder de enkelte kommuners budgetoverslag for årene 1994-1996.

Danmarks Statistik kan mod betaling levere specielle udtræk af dette materiale efter nærmere aftale.

Henvendelse

Kristian Hjort, tlf. 39 17 34 51.

En tilsvarende opgørelse for 1992 er offentliggjort i indeværende serie 1992:6.

Tabel I.

Kommunernes og amtskommunernes budgetterede gennemsnitlige personaleforbrug 1992 og 1993 omregnet til fuldtidsbeskæftigede

	Amtskommunerne		København og Frederiksberg		Øvrige kommuner		Hele landet	
	1992	1993	1992	1993	1992	1993	1992	1993
	antal fuldtidsbeskæftigede							
Tilsammen^{1, 2}	121 987	120 958	62 920	62 549	280 065	284 463	464 973	467 970
0. Byudvikling, bolig og miljø	296	306	1 602	1 907	9 260	9 240	11 158	11 453
Fritidsområder og fritidsfaciliteter	51	55	573	830	4 448	4 471	5 070	5 356
Spildevandsanlæg og renovation	-	-	266	281	2 887	2 890	3 153	3 171
Øvrige	245	251	763	796	1 925	1 879	2 935	2 926
1. Forsyningsvirksomheder mv.	101	141	3 959	3 825	7 000	6 890	11 060	10 856
Forsyningsvirksomheder	1	41	2 959	2 841	3 512	3 442	6 472	6 324
Brandvæsen og civilforsvar	2	2	1 000	984	1 309	1 282	2 311	2 268
Kollektiv trafik	97	97	-	-	2 078	2 064	2 175	2 161
Havne	1	1	-	-	101	102	102	103
2. Vejvæsen	1 603	1 522	708	774	6 866	6 554	9 177	8 850
3. Undervisning og kultur²	15 662	15 542	6 416	6 315	75 323	75 548	97 402	97 405
Folkeskolevæsen	4 190	4 168	4 452	4 281	66 216	66 393	74 859	74 842
Prøveforberedende enkeltfagsundervisning	2 293	2 316	265	276	2	-	2 560	2 592
Gymnasieskoler	7 692	7 654	762	756	-	-	8 455	8 410
Social- og sundhedsuddannelser	1 222	1 226	153	223	-	-	1 375	1 449
Folkebiblioteksvæsen	-	-	549	532	5 057	4 962	5 605	5 494
Kulturel virksomhed	60	60	67	74	1 419	1 473	1 546	1 607
Folkeoplysning og fritidsaktiviteter mv.	205	118	168	173	2 629	2 720	3 002	3 011
4. Sygehusvæsen	73 391	72 592	14 506	13 904	-	-	87 897	86 496
5. Social- og sundhedsvæsen^{1, 2}	24 547	24 744	27 701	27 984	145 090	149 953	197 337	202 681
Praktisk bistand i hjemmet mv.	5	0	4 778	5 488	29 923	27 770	34 706	33 258
Dagpleje og daginstitutioner for børn i alt	534	552	8 341	8 541	58 432	60 651	67 307	69 744
Dagpleje (formidlet)	-	-	776	698	18 890	20 489	19 666	21 187
Vuggestuer	-	-	2 500	2 505	6 687	6 505	9 187	9 010
Børnehaver	342	355	1 976	1 993	14 010	14 744	16 328	17 092
Integrerede institutioner	-	-	2 090	2 350	11 044	11 668	13 133	14 018
Fritidshjem	181	186	647	577	3 465	2 910	4 293	3 673
Øvrige socialpædagogiske fritidsforanstaltninger ...	11	11	352	418	4 336	4 335	4 700	4 764
Døgnpleje og døgninstitutioner for børn og unge ...	5 323	5 245	1 487	1 534	3 102	3 611	9 912	10 390
Boliger og institutioner for ældre og handicappede i alt	14 011	14 053	10 847	10 301	42 712	46 331	67 570	70 685
Døgninstitutioner for personer med vidtgående fysiske/psykiske handicap	9 467	9 545	683	701	19	24	10 169	10 270
Plejhjem mv.	4 544	4 508	10 165	9 600	42 693	46 307	57 401	60 415
Rehabilitering, forsorgshjem mv.	4 091	4 345	907	910	156	186	5 153	5 441
Hjælpe-middelcentraler og rådgivningsinstitutioner .	401	371	103	106	20	31	524	508
Sundhedsvæsen i alt	6	4	1 163	1 104	9 630	10 096	10 799	11 204
Hjemmesygepleje	-	-	718	684	5 214	5 773	5 932	6 457
Sundhedspleje	-	-	135	127	1 106	1 121	1 241	1 248
Kommunale tandpleje	-	0	255	240	3 101	2 999	3 356	3 239
Øvrige sundhedsvæsen	6	4	55	53	209	203	270	260
Boligstøtte mv.	-	-	76	-	109	43	185	43
Beskæftigelse af arbejdsløse ¹	176	174	-	-	1 006	1 234	1 181	1 408
6. Administration og planlægning	6 387	6 111	8 028	7 840	36 526	36 278	50 942	50 229

¹ Ekskl. ansatte i medfør af love om beskæftigelse af »langtidsledige« og personer i beskæftigelsesordninger. ² Ekskl. aktiverede ledige.

Tabel 2. De kommunale og amtskommunale budgetter 1992 og 1993

	Amtskommuner			København og Frederiksberg		
	1992	1993	Stigning 1992-1993	1992	1993	Stigning 1992-1993
	mio. kr.		pct.	mio. kr.		pct.
Førtidspensioner og personlige tillæg ¹	-	-	-	1 286	1 349	4,9
Forsyningsvirksomheder m.m. ²	1 370	1 411	3,0	4 955	5 221	5,4
Kommunale tilskud og overførsler til personer og private institutioner i øvrigt	9 274	9 749	5,1	5 358	5 838	9,0
Køb af varer og tjenester i øvrigt	45 832	47 769	4,2	20 503	21 357	4,2
Driftsudgifter, brutto	56 476	58 929	4,3	32 102	33 765	5,2
Forsyningsvirksomheder m.m., anlæg ²	15	6	- 60,0	677	608	- 11,4
Jordforsyning, anlæg	-	-	-	4	4	0,0
Andre anlægsudgifter	1 590	1 544	- 2,9	847	1 011	19,4
Drifts- og anlægsudgifter, brutto	58 081	60 479	4,1	33 630	35 388	5,2
Driftsindtægter, forsyningsvirksomheder m.m. ²	264	310	17,4	5 334	5 324	- 0,2
Andre driftsindtægter	9 824	10 062	2,4	4 285	4 588	7,1
Anlægsindtægter, forsyningsvirksomheder m.m. ²	-	-	-	5	5	0,0
Anlægsindtægter, jordforsyning	-	-	-	538	245	- 54,5
Andre anlægsindtægter	192	367	91,1	330	282	- 14,5
Drifts- og anlægsudgifter, netto	47 801	49 740	4,1	23 138	24 944	7,8
Renteudgifter	163	168	3,1	766	809	5,6
Renteindtægter	515	496	- 3,7	244	296	21,3
Statsrefusion	223	228	2,2	2 486	2 816	13,2
Generelle tilskud	12 653	13 154	4,0	4 170	4 705	12,8
Nettoudgift til udligning af moms	2 291	2 626	14,6	850	971	14,2
Til finansiering	36 864	38 656	4,9	17 854	18 907	5,9
Finansieres af:						
Kommunal indkomstskat ³	34 094	34 885	2,3	14 888	14 434	- 3,0
Indkomstskat af aktieselskaber mv.	-	-	-	433	469	8,3
Særlig indkomstskat	-	-	-	58	101	74,1
Kommunal grundskyld	2 595	3 086	18,9	914	1 275	39,5
Dækningsafgifter	106	113	6,6	628	798	27,1
Andre ejendomsskatter	-	-	-	200	206	3,0
Andre skatter	6	1	- 83,3	136	111	- 18,4
Skatter	36 801	38 085	3,5	17 257	17 394	0,8
Optagne lån (kursværdi)	710	980	38,0	1 325	2 238	68,9
Afdrag på lån	822	279	- 66,1	610	712	16,7
Nettolåneoptagelse	- 112	701	.	715	1 526	113,4
Finansiering i alt	36 689	38 786	5,7	17 972	18 920	5,3
Finansforskydninger	175	- 130	.	- 118	- 13	.
Heraf:						
Forbrug af likvide beholdninger	186	- 145	.	- 38	- 5	.
Finansforskydninger i øvrigt	- 11	15	.	- 80	- 8	.

¹ Inkl. boligydelse til pensionister.² Inkl. kollektiv trafik, havne samt spillevandsanlæg med betalingsvedtægt.³ Forskudsbeløb samt regulering for tidligere år.

Øvrige kommuner			Hele landet		
1992	1993	Stigning 1992-1993	1992	1993	Stigning 1992-1993
— mio. kr. —		pct.	— mio. kr. —		pct.
6 438	7 807	21,3	7 724	9 156	18,5
11 910	11 909	0,0	18 235	18 541	1,7
20 368	21 726	6,7	35 000	37 313	6,6
90 286	95 033	5,3	156 621	164 159	4,8
129 002	136 475	5,8	217 580	229 169	5,3
3 979	3 369	- 15,3	4 671	3 983	- 14,7
600	526	- 12,3	604	530	- 12,3
3 451	3 824	10,8	5 888	6 379	8,3
137 032	144 194	5,2	228 743	240 061	4,9
11 741	11 373	- 3,1	17 339	17 007	- 1,9
20 805	22 273	7,1	34 914	36 923	5,8
350	186	- 46,9	355	191	- 46,2
979	799	- 18,4	1 517	1 044	- 31,2
759	597	- 21,3	1 281	1 246	- 2,7
102 398	108 966	6,4	173 337	183 650	5,9
2 117	2 128	0,5	3 046	3 105	1,9
1 843	1 911	3,7	2 601	2 702	3,9
13 586	14 883	9,5	16 294	17 927	10,0
16 346	18 177	11,2	33 169	36 037	8,6
3 821	4 392	14,9	6 963	7 989	14,7
76 561	80 515	5,2	131 282	138 078	5,2
69 357	71 204	2,7	118 339	120 523	1,8
1 165	1 249	7,2	1 598	1 718	7,5
572	609	6,5	630	710	12,7
3 173	3 719	17,2	6 682	8 080	20,9
1 312	1 427	8,8	2 046	2 338	14,3
-	-	-	200	206	3,0
625	729	16,6	767	841	9,6
76 204	78 937	3,6	130 262	134 416	3,2
2 068	2 996	44,9	4 103	6 213	51,4
1 809	2 028	12,1	3 242	3 020	- 6,8
259	968	273,7	861	3 193	270,8
76 463	79 905	4,5	131 123	137 609	4,9
98	610	.	159	469	.
50	764	.	198	614	.
48	- 154	.	- 39	- 145	.

Tabel 3a.

**De kommunale og amtskommunale drifts- og anlægsbudgetter 1993
fordelt på omkostningshovedarter (realøkonomisk klassifikation) og
hovedformål**

	Byud- vikling, bolig og miljø	Forsy- ningsvirk- somheder mv.	Vej- væsen	Under- visning og kultur	Syge- hus- væsen	Social- og sund- heds- væsen	Admini- stration og plan- lægning	Til- sam- men
1. Lønninger	2 451	2 548	1 861	24 072	19 798	47 861	13 030	111 621
2. Varekøb	1 334	7 871	887	1 935	3 262	4 236	608	20 134
3. Anskaffelser	573	494	298	996	674	919	386	4 340
4. Tjenesteydelser mv.	9 759	6 082	2 945	7 160	6 838	17 479	4 572	54 835
5. Tilskud og overførsler	804	1 809	73	2 887	568	40 725	1 703	48 569
6. Finansudgifter ¹	233	744	-	-	-	-	-	977
9. Interne udgifter og indtægter	86	- 243	- 368	70	- 9	223	- 172	- 414
I. Bruttoudgifter i alt	15 240	19 305	5 696	37 120	31 131	111 443	20 127	240 062
7. Drifts- og anlægsindtægter	11 560	15 816	1 299	3 377	2 160	19 944	1 952	56 108
8. Finansindtægter ¹	190	113	-	-	-	-	-	303
II. Bruttoindtægter i alt	11 750	15 929	1 299	3 377	2 160	19 944	1 952	56 411
I÷II. Nettoudgifter i alt	3 490	3 376	4 397	33 743	28 971	91 499	18 175	183 651

¹ Forrentning af forsyningsvirksomhedernes mellemværender med kommunerne.

Tabel 3b.

**De kommunale og amtskommunale drifts- og anlægsbudgetter 1993
fordelt på omkostningshovedarter (realøkonomisk klassifikation) og
kommunegrupper**

	Amts- kommunerne		København og Frederiksberg		Øvrige kommuner		Hele landet	
	Drift	Anlæg	Drift	Anlæg	Drift	Anlæg	Drift	Anlæg
	mio. kr.							
1. Lønninger	29 361	15	14 442	4	67 794	5	111 597	24
2. Varekøb	4 198	7	3 304	2	12 303	319	19 805	328
3. Anskaffelser	876	95	557	16	2 386	410	3 819	521
4. Tjenesteydelser mv.	13 834	1 360	7 896	1 274	23 546	6 925	45 276	9 559
5. Tilskud og overførsler	10 761	51	7 591	287	29 830	49	48 182	387
6. Finansudgifter ¹	0	-	281	-	695	1	976	1
9. Interne udgifter og indtægter	- 101	22	- 306	40	- 79	11	- 486	73
I. Bruttoudgifter i alt	58 929	1 550	33 765	1 623	136 475	7 720	229 169	10 893
7. Drifts- og anlægsindtægter	10 372	367	9 891	532	33 370	1 576	53 633	2 475
8. Finansindtægter ¹	0	-	21	-	276	6	297	6
II. Bruttoindtægter i alt	10 372	367	9 912	532	33 646	1 582	53 930	2 481
I÷II. Nettoudgifter i alt	48 557	1 183	23 853	1 091	102 829	6 138	175 239	8 412

¹ Forrentning af forsyningsvirksomhedernes mellemværender med kommunerne.

Tabel 4a.

De kommunale og amtskommunale drifts- og anlægsbudgetter 1992 og 1993 på udvalgte områder

	Hele landet 1992		Hele landet 1992		Stigning 1992-1993 ¹	
	Udgift	Indtægt	Udgift	Indtægt	Brutto- udgift	Netto- udgift
	mio. kr.				pct.	
Driftsvirksomhed i alt	217 580	52 253	229 170	53 930	5,3	6,0
Heraf:						
Kollektiv trafik	2 938	854	2 981	867	1,5	1,4
Kommunale veje	2 861	239	2 913	273	1,8	0,7
Folkeskoler	17 009	400	17 410	419	2,4	2,3
Fritidsundervisning, folkeoplysning og fritidsaktiviteter mv.	2 742	170	2 810	169	2,5	2,7
Gymnasier mv.	3 791	331	3 936	351	3,8	3,6
Folkebiblioteksvæsen	2 003	153	2 046	162	2,1	1,8
Sygehusvæsen	29 362	2 089	30 299	2 118	3,2	3,3
Kontanthjælp ¹	11 864	506	12 877	457	8,5	9,4
Praktisk bistand i hjemmet	6 481	496	6 242	573	- 3,7	- 5,3
Hjælpe midler og omsorgsarbejde	3 014	1 004	3 119	1 024	3,5	4,2
Dagpleje (formidlet)	3 432	1 112	3 854	1 158	12,3	16,2
Vuggestuer	2 035	632	2 093	605	2,9	6,1
Børnehaver	3 974	1 266	4 325	1 298	8,8	11,8
Integrerede daginstitutioner for børn	3 142	948	3 507	1 005	11,6	14,0
Fritidshjem	1 021	350	959	319	- 6,1	- 4,6
Klubber og legesteder for børn	861	130	882	134	2,4	2,3
Døgnpleje og døgninstitutioner for børn og unge	6 695	2 716	7 671	3 059	14,6	15,9
Integrerede plejeordninger	-	-	1 750	165	-	-
Plejhjem	11 396	2 049	10 406	1 996	- 8,7	- 10,0
Døgninstitutioner for voksne med vidtgående fysiske/ psykiske handicap	4 694	2 235	4 772	2 281	1,7	1,3
Integrerede institutioner for ældre og handicappede	3 198	525	3 608	589	12,8	12,9
Øvrige institutioner for ældre og handicappede	2 881	1 218	2 974	1 261	3,2	3,0
Boligydelse til pensionister	4 900	36	5 267	41	7,5	7,4
Boligsikring	1 768	48	1 892	51	7,0	7,0
Beskæftigelse af langtidsledige (arbejdstilbudsordningen)	4 776	492	5 319	524	11,4	11,9
Beskæftigelsesordninger	2 279	1 257	2 869	1 462	25,9	37,7
Anlægsvirksomhed i alt	11 163	3 153	10 891	2 481	- 2,4	5,0
Heraf:						
Jordforsyning	604	1 517	531	1 044	- 12,1	.
Spildevandsanlæg	3 302	513	2 548	315	- 22,8	- 19,9
Kollektiv trafik	75	16	41	0	- 45,3	- 30,5
Kommunale veje	822	39	909	57	10,6	8,8
Folkeskolevæsen	413	13	416	25	0,7	- 2,3
Sygehusvæsen	871	-	831	42	- 4,6	- 9,4
Daginstitutioner for børn	265	2	382	7	44,2	42,6
Boliger og institutioner for ældre og handicappede ...	874	34	1 054	42	20,6	20,5

¹ Inkl. kontanthjælp vedrørende flygtninge.

Tabel 4b.

**De kommunale og amtskommunale drifts- og anlægsbudgetter 1993
fordelt efter formål**

	Amtskommunerne		Københavns og Frederiksberg Kommuner		Øvrige kommuner		Hele landet	
	Udgift	Indtægt	Udgift	Indtægt	Udgift	Indtægt	Udgift	Indtægt
	— mio. kr. —							
A. Driftsvirksomhed i alt¹	58 929	10 372	33 765	9 912	136 475	33 646	229 170	53 930
0. Byudvikling, bolig og miljø i alt	483	121	2 268	2 014	7 681	7 666	10 432	9 801
Jordforsyning	0	0	49	32	55	82	105	114
Faste ejendomme	28	17	484	664	725	845	1 236	1 526
Fritidsområder	67	27	151	24	688	106	906	156
Fritidsfaciliteter	1	-	193	20	1 155	167	1 349	187
Kirkegårde	-	-	91	31	95	57	186	88
Naturfredning	22	0	-	-	0	-	22	0
Spildevandsanlæg	-	-	1 145	1 160	1 846	3 483	2 991	4 643
Renovation mv.	2	2	44	54	2 488	2 643	2 534	2 700
Vandløbsvæsen	82	5	-	-	114	5	196	10
Øvrige miljøforanstaltninger	281	70	96	23	427	251	804	344
Diverse udgifter og indtægter	0	-	15	6	88	27	103	33
1. Forsyningsvirksomheder mv. i alt	1 420	315	5 002	4 907	11 286	10 674	17 708	15 896
Forsyningsvirksomheder i alt	39	39	4 441	4 874	9 181	9 884	13 661	14 797
Gasforsyningsvirksomhed	-	-	212	203	25	31	236	235
El-forsyningsvirksomhed	-	-	2 320	2 454	3 456	3 523	5 776	5 977
Varmeforsyningsvirksomhed	2	2	1 604	1 840	4 664	5 145	6 271	6 987
Vandforsyningsvirksomhed	2	2	290	352	939	1 064	1 231	1 417
Forsyningsvirksomheder i øvrigt	35	35	15	25	97	121	147	181
Brandvæsen	9	6	273	24	553	79	835	109
Civilforsvar	-	-	14	0	152	41	165	41
Kollektiv trafik	1 369	267	274	1	1 337	599	2 981	868
Havne	3	3	0	8	62	70	66	81
2. Vejræsen i alt	1 314	624	374	229	2 988	315	4 676	1 168
Fælles funktioner ²	106	85	85	20	1 013	230	1 203	335
Kommunale veje	682	13	284	204	1 947	57	2 913	273
Hovedlandeveje ekskl. motorveje	442	442	5	5	28	28	476	476
Motorveje	84	84	-	-	-	-	84	84
3. Undervisning og kultur i alt	7 608	1 040	2 707	307	26 166	1 994	36 480	3 341
Folkeskolevæsen i alt	2 174	719	1 524	59	21 131	1 553	24 830	2 331
Folkeskoler	5	0	1 068	8	16 337	411	17 410	419
Forskellige serviceforanstaltninger ³	10	1	33	5	431	47	474	53
Skolepsykolog	13	8	19	-	450	80	482	87
Undervisning af børn med vidtgående handicap	1 044	450	95	27	565	375	1 704	853
Skolebiblioteker	-	-	17	0	212	2	229	2
Kommunale bidrag til statslige og private skoler og kurser	6	1	128	-	913	0	1 046	2
Specialpædagogisk bistand til børn og voksne ⁴	818	186	62	3	27	6	907	196
Efterskoler og ungdomsskoler	0	-	11	-	307	4	318	4
Folkeskolevæsen i øvrigt ⁵	278	73	91	15	1 889	629	2 260	716
Fritidsundervisning mv. i alt	0	-	-	-	8	0	9	0
Interessegrupper for børn og unge	-	-	-	-	0	-	0	-
Ungdomsklubber	-	-	-	-	6	0	6	0
Lokaler mv. vedrørende børn og unge	0	-	-	-	2	0	2	0
Almen fritidsundervisning for voksne og erhvervsmæssige kurser	-	-	-	-	-	-	-	-
Specialundervisning	-	-	-	-	-	-	-	-
Fritidsundervisning mv. i øvrigt	-	-	-	-	0	-	0	-
Prøveforberedende enkeltfagsundervisning	774	58	121	28	-	-	895	86
Gymnasier mv.	3 517	202	419	149	1	0	3 936	351
Faglige uddannelser	4	0	-	-	2	0	6	0

¹ Statsrefusion er anført under punkt B.

² Omfatter bl.a. generel vejplanlægning, arbejder for fremmed regning samt drift og vedligeholdelse af driftsbygninger og -pladser.

³ Omfatter bl.a. tilskud vedrørende befordring af skolebørn.

⁴ Omfatter udgifter dels til børn der endnu ikke har påbegyndt skolegangen, dels til personer efter undervisningspligtens ophør.

⁵ Omfatter syge- og hjemmeundervisning, skolefritidsordninger, amtscentre samt observationsskoler.

Tabel 4b (fortsat).

De kommunale og amtskommunale drifts- og anlægsbudgetter 1993
fordelt efter formål

	Amtskommunerne		Københavns og Frederiksberg Kommuner		Øvrige kommuner		Hele landet	
	Udgift	Indtægt	Udgift	Indtægt	Udgift	Indtægt	Udgift	Indtægt
	mio. kr.							
Social- og sundhedsuddannelser	204	20	30	4	-	-	234	24
Sygeplejeuddannelser	345	13	34	1	-	-	379	14
Folkebiblioteksvæsen	41	-	202	10	1 802	151	2 046	162
Kulturel virksomhed	295	21	92	10	957	174	1 344	204
Folkeoplysninger og fritidsaktiviteter mv. i alt	253	6	284	47	2 265	116	2 802	168
Fælles formål	3	1	3	2	154	13	159	15
Udviklingsarbejde, sammenligningssteder	3	1	5	-	35	0	43	1
Oplysningsforbund	-	-	97	26	446	40	543	67
Foreninger og klubber	-	-	19	-	309	9	328	9
Lokaltiskud	4	-	48	2	542	8	594	10
Fritidsaktiviteter uden for folkeoplysningsloven ⁶	6	-	8	-	97	9	111	9
Ungdomsskolevirksomhed	1	1	46	4	627	31	675	37
Daghøjskoler	-	-	6	-	40	5	46	5
Elevtilskud	-	-	-	-	15	0	15	0
Undervisning af voksne indvandrere	236	3	52	13	0	-	289	16
4. Sygehusvæsen i alt	25 060	1 889	5 240	229	-	-	30 299	2 118
Sygehuse	23 707	1 748	5 120	217	-	-	28 826	1 965
Servicefunktioner ⁷	994	137	103	10	-	-	1 097	147
Selvstændige ambulatorier og klinikker	59	2	6	2	-	-	65	3
Fødselshjælp og svangerskabshygienje	268	2	10	0	-	-	278	2
Efterbehandlingsinstitutioner	32	-	1	-	-	-	33	-
5. Social- og sundhedsvæsen i alt	20 192	6 258	15 243	1 781	74 419	11 854	109 854	19 893
Kontanthjælp i alt	-	-	2 331	64	9 398	392	11 729	456
Underhold mv. indtil 9 måneder	-	-	736	-	2 710	2	3 446	2
Underhold mv. efter 9 måneder	-	-	612	-	2 155	0	2 768	0
Lønvederlag, revalideringsydelse mv.	-	-	459	-	1 961	1	2 419	1
Kontanthjælp i øvrigt	-	-	524	64	2 572	389	3 096	453
Praktisk bistand i hjemmet ⁸	484	-	932	79	4 826	494	6 242	573
Hjælpebidler og omsorgsarbejde	492	0	250	53	2 375	971	3 119	1 024
Kontanthjælp vedrørende flygtninge	-	-	120	-	1 027	1	1 147	1
Dagpleje og daginstitutioner for børn i alt	204	144	2 386	614	15 265	3 985	17 855	4 744
Fælles formål	-	-	253	61	1 768	121	2 020	182
Dagpleje (formidlet)	-	-	109	33	3 744	1 125	3 854	1 158
Vuggestuer	-	-	570	162	1 524	444	2 093	605
Børnehaver	139	75	515	145	3 671	1 078	4 324	1 298
Integrerede institutioner	-	-	645	161	2 861	844	3 507	1 005
Fritidshjem	62	66	162	42	735	210	959	319
Legesteder	-	-	-	-	61	11	61	11
Klubber	4	3	119	7	698	112	821	123
Andre socialpædagogiske fritidsforanstaltninger	-	-	10	3	142	38	152	41
Tilskud til private pasningsordninger	-	-	3	-	61	2	64	2
Døgnpleje og døgninstitutioner for børn og unge i alt ...	3 044	1 153	979	260	3 648	1 646	7 671	3 059
Døgnpleje	1 090	98	237	35	2 407	1 389	3 734	1 522
Forebyggende foranstaltninger	228	-	85	-	361	172	674	172
Institutioner for børn og unge med sociale adfærdsproblemer	91	37	109	39	77	26	278	102
Døgninstitutioner for børn og unge samt svangre- og mødre hjem ⁹	1 635	1 018	548	186	802	59	2 985	1 263

⁶ Omfatter bl.a. støtte til bustransporter vedr. fritidsarrangementer for ældre mennesker og støtte til ferieaktiviteter.

⁷ Omfatter hjælpeaktiviteter, der løses på fælles grundlag inden for kommunens sygehusvæsen fx centralvaskerier og patientkørsel mellem hjem og sygehus.

⁸ Omfatter især løn til hjemmehjælpere.

⁹ Herunder primærkommunernes udgifter ved børns og unges anbringelse i amtskommunale døgninstitutioner.

Tabel 4b (fortsat).

De kommunale og amtskommunale drifts- og anlægsbudgetter 1993
fordelt efter formål

	Amtskommunerne		Københavns og Frederiksberg Kommuner		Øvrige kommuner		Hele landet	
	Udgift	Indtægt	Udgift	Indtægt	Udgift	Indtægt	Udgift	Indtægt
	mio. kr.							
Boliger og institutioner for ældre og handicappede i alt	4 794	3 307	3 553	389	15 163	2 596	23 510	6 292
Ældreboliger	-	-	9	9	142	220	151	228
Servicearealer i forbindelse med ældreboliger	-	-	4	-	129	38	134	38
Integrerede plejeordninger	-	-	-	-	1 751	165	1 750	165
Døgninstitutioner for personer med vidtgående fysiske/psykiske handicap	3 023	2 243	496	31	1 252	7	4 772	2 281
Integrerede institutioner	47	16	1 232	143	2 329	430	3 608	589
Plejehjem	792	411	1 324	135	8 290	1 449	10 406	1 996
Daghjem	24	0	11	1	132	28	167	29
Dagcentre	77	1	60	14	473	146	610	161
Beskyttede boliger	23	2	30	4	180	102	232	108
Særlige plejehjem ¹⁰	808	634	386	52	485	11	1 679	696
Revalideringsinstitutioner	1 618	1 049	305	158	662	48	2 585	1 255
Forsorghjem og tilsvarende institutioner	288	30	157	22	0	-	443	52
Hjælpeindsatscentraler	60	17	21	0	20	10	101	27
Rådgivningsinstitutioner	123	7	12	-	3	1	138	8
Førtidspensioner og personlige tillæg mv.	-	-	476	-	3 415	2	3 889	2
Offentlig sygesikring	7 909	-	1 209	0	223	1	9 340	1
Sygedagpenge mv. i alt	-	-	257	0	2 313	8	2 571	8
Sygedagpenge	-	-	257	0	2 313	8	2 571	8
Sundhedsudgifter i alt	274	3	360	17	2 965	192	3 599	212
Hjemmesygepleje	169	-	214	12	1 476	153	1 859	165
Sundhedspleje	2	1	37	0	309	3	348	4
Skolelægeordning	-	-	8	-	60	5	68	5
Kommunal tandpleje	0	-	80	0	1 116	31	1 196	31
Sundhedsudgifter i øvrigt ¹¹	103	2	21	5	4	0	128	7
Boligstøtte mv. i alt	-	-	1 154	13	6 286	163	7 441	176
Boligsikring	-	-	224	4	1 667	48	1 892	51
Boligydelse til pensionister	-	-	875	9	4 392	32	5 267	41
Pensionistboliger og -kollektiver	-	-	-	-	74	81	74	81
Driftssikring af boligbyggeri mv.	-	-	55	-	153	3	208	3
Arbejdsmarkedsforanstaltninger mv. i alt	886	547	733	111	6 742	1 327	8 361	1 985
Arbejdsformidling	139	-	15	-	19	0	173	0
Beskæftigelse af langtidsledige (arbejdstilbudsordningen)	526	503	579	-	4 214	21	5 319	524
Beskæftigelsesordninger	221	44	139	111	2 509	1 306	2 869	1 461
Tilskud til sociale formål	17	-	8	0	88	17	113	17
6. Administration og planlægning i alt	2 852	125	2 931	444	13 936	1 142	19 719	1 712
Fælles funktioner	1 576	54	739	56	6 179	391	8 494	502
Planlægning og sektorforvaltning i alt	1 250	71	2 177	387	7 595	750	11 023	1 208
Teknisk forvaltning	588	60	335	105	1 604	331	2 528	496
Skole- og kulturforvaltningen	148	5	57	0	442	2	647	7
Social- og sundhedsforvaltningen	341	5	927	12	2 880	31	4 147	48
Skatteforvaltningen	-	-	334	56	1 265	54	1 599	110
Økonomisk forvaltning	4	-	299	16	1 245	107	1 548	123
Planlægning og sektorforvaltning i øvrigt	169	1	225	198	159	225	554	424
Kommissioner, råd og nævn	16	0	13	1	77	0	106	1
Valg	10	-	2	-	85	1	96	1
B. Statsrefusion i alt	-	228	-	2 816	-	14 883	-	17 927
1. Forsyningsvirksomheder mv. i alt	-	4	-	-	-	7	-	11
Civilforsvar	-	-	-	-	-	-	-	-
Færgedrift	-	4	-	-	-	7	-	11


¹⁰ Omfatter kommunens udgifter vedrørende ophold på særlige plejehjem dvs. hjem for yngre og for personer med særlige lidelser.

¹¹ Omfatter bl.a. lægeundersøgelser af børn samt vaccinationer.

Tabel 4b (fortsat). De kommunale og amtskommunale drifts- og anlægsbudgetter 1993 fordelt efter formål

	Amtskommunerne		Københavns og Frederiksberg Kommuner		Øvrige kommuner		Hele landet	
	Udgift	Indtægt	Udgift	Indtægt	Udgift	Indtægt	Udgift	Indtægt
	mio. kr.							
3. Undervisning og kultur i alt	-	10	-	8	-	86	-	104
Folkeskolevæsen	-	-	-	2	-	16	-	18
Fritidsundervisning mv.	-	-	-	-	-	0	-	0
Gymnasier mv.	-	5	-	1	-	-	-	6
Kulturel virksomhed	-	5	-	5	-	70	-	80
4. Sygehusvæsen	-	-	-	-	-	-	-	-
5. Social- og sundhedsvæsen i alt	-	213	-	2 808	-	14 789	-	17 811
Bistand og pleje	-	1	-	1 216	-	5 354	-	6 571
Dagpleje og daginstitutioner for børn	-	-	-	28	-	131	-	159
Boliger og institutioner for ældre og handicappede	-	-	-	-	-	-	-	-
Sociale pensioner	-	-	-	214	-	1 122	-	1 337
Børnetilskud og andre familieydelse	-	-	-	-	-	-	-	-
Dagpenge	-	-	-	129	-	1 152	-	1 280
Social- og sundhedsvæsen i øvrigt	-	212	-	1 221	-	7 030	-	8 464
6. Administration og planlægning i alt	-	1	-	-	-	-	-	1
C. Anlægsvirksomhed i alt	1 550	367	1 623	532	7 719	1 582	10 891	2 481
0. Byudvikling, bolig og miljø i alt	46	13	808	527	3 954	1 410	4 808	1 949
Jordforsyning	-	-	4	245	526	799	531	1 044
Faste ejendomme	14	9	651	277	445	275	1 110	560
Fritidsområder	1	-	5	-	30	1	36	1
Fritidsfaciliteter	-	-	3	-	206	2	210	2
Spildevandsanlæg	-	-	138	5	2 410	310	2 548	315
Renovation mv.	-	-	3	-	313	22	316	22
Byudvikling, bolig og miljø i øvrigt	31	4	4	-	24	1	57	5
1. Forsyningsvirksomheder mv. i alt	6	-	470	-	1 121	31	1 597	31
Forsyningsvirksomheder i alt	-	-	470	-	1 062	31	1 532	31
Gasforsyningsvirksomhed	-	-	4	-	4	1	8	1
El-forsyningsvirksomhed	-	-	135	-	107	6	242	6
Varmeforsyningsvirksomhed	-	-	306	-	756	13	1 062	13
Vandforsyningsvirksomhed	-	-	24	-	180	10	204	10
Forsyningsvirksomheder i øvrigt	-	-	-	-	15	1	16	1
Brandvæsen og civilforsvar	-	-	-	-	11	-	11	-
Kollektiv trafik	6	-	-	-	35	0	41	0
Havne	-	-	-	-	12	-	12	-
2. Vejevæsen i alt	303	79	67	5	650	47	1 019	131
Kommunale veje	238	15	67	5	604	37	909	57
Hovedlandeveje ekskl. motorveje	63	63	-	-	7	5	70	68
Motorveje	2	1	-	-	-	-	1	1
Vejevæsen i øvrigt ¹²	-	-	-	-	39	5	39	5
3. Undervisning og kultur i alt	145	-	23	-	471	36	639	36
Folkeskolevæsen	33	-	23	-	359	25	416	25
Gymnasier mv.	35	-	-	-	-	-	35	-
Folkebiblioteksvæsen	-	-	-	-	45	3	45	3
Undervisning og kultur i øvrigt	77	-	-	-	67	8	143	8
4. Sygehusvæsen i alt	808	42	23	-	-	-	831	42
5. Social- og sundhedsvæsen i alt	183	9	107	-	1 298	42	1 588	51
Daginstitutioner for børn	9	4	94	-	279	3	382	7
Boliger og institutioner for ældre og handicappede	80	5	11	-	962	37	1 054	42
Social- og sundhedsvæsen i øvrigt	94	-	2	-	57	2	152	2
6. Administration og planlægning i alt	59	224	125	-	225	16	409	240

¹² Omfatter fælles funktioner.



Europa i tal

er et digert værk på 256 sider, der kortlægger EF-borgernes hverdag. Europa i tal foreligger nu i 3' udgave.

Danskerne er ikke som europæerne er flest. Vi gifter os senere og vores husstande er mindre end i de andre EF-lande. Vi bruger flere penge på bolig, varme og el og også mere end de andre på fritid og underholdning. Danske mænd bliver i gennemsnit 72 år og kvinderne bliver 77,7 år. Det er mindre end gennemsnittet for den europæiske mand og kvinde. Danske kvinder har en trist rekord: den højeste risiko for at dø af kræft.

Disse – og mange flere – informationer fremlægges i den nye udgave, der har afsnit om bl.a. følgende emner: Miljø, Befolkning og sociale forhold, forskning og teknologisk udvikling, produktion, økonomi og finanser samt om EF og den tredje verden. Bogen indeholder også et afsnit om EF's institutioner, finanser og politik.

Fremstillingen er let tilgængelig. Den er på dansk og i farver og de enkelte emner beskrives med tekst, tabeller og mange figurer.

Europa i tal koster 170 kr. inkl. moms.

Bogen kan købes i Danmarks Statistik.

Danmarks Statistik

Sejrøgade 11
2100 København Ø
Telefon 39 17 30 20
Telefax 31 18 48 01

----- INDSEND ELLER FAX KUPONEN TIL DANMARKS STATISTIK -----

KLIP

Undertegnede bestiller:

_____ stk. Europa i tal

Pris 170 kr. + ekspeditionsgebyr 20 kr.

Forsendelsen ledsages af faktura og giroindbetalingskort.

Navn _____

Adresse _____


Postnummer _____

**Brev
Ufrankeret
svarforsendelse**

**Danmarks
Statistik
betaler
porto**

Danmarks Statistik

Abonnementssektionen
Sejrøgade 11
+++ 1210 +++
2100 København Ø



Skatter og afgifter Oversigt 1992

Hvor stort var afgiftsprovenuet på benzin i 1991?

Hvor stort var skattetrykket i 1991?

Hvad var grundskyldsprovenuet i Albertslund Kommune i 1991?

Hvordan har indkomstskattetrykket udviklet sig fra 1991 til 1992?

Svarene på disse spørgsmål og på mange andre kan findes i Skatter og afgifter. Oversigt 1992.

400,7 mia. kr. udgjorde de samlede skatter og afgifter i 1991 eller ca. 78 000 kr. pr. indbygger.

Bogen giver oplysninger om beskattningen gennem en 10-års periode. Foruden detaljerede tabeller over de enkelte skatter indeholder bogen en gennemgang af principperne for beskattningen og de væsentligste ændringer i skattesystemet.

Pris: 241,00 kr. inkl. 25% moms (200 sider).

Bogen kan købes i Danmarks Statistik eller i boghandlen.

Danmarks Statistik

Sejrøgade 11
2100 København Ø
Telefon 39 17 30 20
Telefax 31 18 48 01

----- INSEND ELLER FAX KUPONEN TIL DANMARKS STATISTIK -----

KLIP

Undertegnede bestiller:

Skatter og afgifter. Oversigt 1992

Pris 241,00 kr. + ekspeditionsgebyr 20,00 kr.

Forsendelsen ledsages af faktura og giroindbetalingskort.

Navn _____

Adresse _____

Postnummer _____

**Brev
Ufrankeret
svarforsendelse**

**Danmarks
Statistik
betaler
porto**

Danmarks Statistik

Abonnementssektionen

Sejrøgade 11


+++ 1210 +++

2100 København Ø

© Danmarks Statistik 1993
Informationskontoret
Titel: Nationalregnskab, offentlige finanser og betalingsbalance
Serie: Statistiske Efterretninger
ISSN 0108-545X 11. årgang

Abonnement tegnes hos Danmarks Statistik,
Sejrøgade 11, 2100 København Ø
Giro 7 11 38 11, Telefax 31 18 48 01
Abonnement: Tlf. 39 17 30 20
Abonnementspris for året 1993: 334,00 kr.
inkl. 25 pct. moms.

Enkeltnumre kan købes gennem boghandelen eller Danmarks Statistik.
Pris: 28,00 kr. inkl. 25 pct. moms.
Ved telefonisk eller skriftlig bestilling tillægges et ekspeditionsgebyr til dækning af porto mv.
Danmarks Statistiks trykkeri, København



Hvordan lever befolkningen?

Danmarks Statistik og Socialforskningsinstituttet har udsendt 1992-udgaven af »Levevilkår«.

Med »Levevilkår« søger udgiverne at dække behovet for let tilgængelig og overskuelig information om befolkningens levevilkår i form af tekst, figurer og tabeller.

Der gøres også rede for, hvordan statistiske oplysninger fremkaffes og hvordan statistik kan bruges i undervisningen. Der er gjort rede for nogle statistiske begreber, herunder stikprøveusikkerhed.

Nyt i år

I den ny udgave er der et helt nyt kapitel om ældre og helt nye tal om sundhed og personlig sikkerhed, der er indhentet ved en omnibusundersøgelse i foråret 1991.

Pris: 245,00 kr. inkl. 25% moms (400 sider).

Bogen kan købes hos Danmarks Statistik eller i boghandelen.

Danmarks Statistik

Sejrøgade 11
2100 København Ø
Telefon 39 17 30 20 (abn. og salg)
Telefax 31 18 48 01