

Indhold:

De kommunale budgetter for
regnskabsåret 1998..... 1

De kommunale budgetter for regnskabsåret 1998

1. Generelle bemærkninger

**Aftalen om
kommunernes
økonomi i 1998**


Aftalerne mellem regeringen og de kommunale parter fra juni 1997 vedrørende den kommunale økonomi i 1998 skal ses i lyset af regeringens langsigtede målsætning om at forene hensynet til nedbringelse af den offentlige gæld og et gradvist faldende skattetryk med en fortsat forbedring af de offentlige velfærdsydelser på de højt prioriterede områder.

De vigtigste punkter i aftalerne med kommunerne er følgende:

- Regeringen lægger af finanspolitiske hensyn, i aftalen med Kommunernes Landsforening, vægt på, at væksten i kommunernes driftsudgifter dæmpes i 1998, en målsætning som Kommunernes Landsforening med aftalen tager til efterretning.
- Samtidig peges der i aftalen på behovet for, at tillægsbevillinger på de kommunale serviceområder i 1998 i videst muligt omfang finansieres ved omprioriteringer.
- Der er enighed om, at aftalen giver mulighed for en fortsat udbygning af antallet af dagpasningspladser i kommunerne. Også folkeskole- og ældreområdet er nævnt i aftalen.
- Set i lyset af den konjunkturmæssige situation i byggebranchen, henstilles på anlægssiden, at udgifterne uden for de prioriterede områder reduceres i forhold til de budgetterede anlægsudgifter i 1997.
- Til finansiering af en vis realvækst i kommunernes driftsudgifter yder staten et permanent tilskud til primærkommunerne på 1,5 mia. kr. i 1998. Derudover ydes der i 1998 et hypotekbanklån på 500 mio. kr.
- Til vanskeligt stillede kommuner med lav likviditet afsættes i 1998 en ekstraordinær lånedispensationspulje på 300 mio. kr. Parterne henstilles i aftalen, at en forhøjelse af udskrivningsprocenten alene sker i kommuner, der finder det nødvendigt som følge af uomgængelige varige tillægsbevillinger i de forrige års budgetter og/ eller som følge af nedtrapningen af overgangstilskuddene i forbindelse med udligningsreformen fra 1996.

De vigtigste punkter i aftalerne med amterne er følgende:

- Regeringen og Amtsrådsforeningen er enige om at der med aftalen er skabt plads til den ønskede udbygning af højt prioriterede områder fra budget 1997 til 1998.



Væksten forudsættes målrettet til en styrket indsats i sygehusvæsenet og på socialområdet.

- En del af finansieringen af udbygningen af tilbuddene til sindslidende tilvejebringes i form af et 5-årigt rente- og afdragsfrit hypotekbanklån på 400 mio. kr. til Amtsrådsforeningens medlemmer.
- På anlægssiden henstilles det, i lyset af den konjunkturmæssige situation i byggebranchen og risikoen for overophedning af økonomien, at amterne holder de samlede nettoanlægsudgifter i 1998 inden for den samme ramme som budget 1997, dog således, at der skabes plads til de investeringer på sundhedsområdet i 1998, som er aftalt i forlængelse af finansloven for 1997.
- Der er aftalt at amternes hypotekbanklån på ca. 550 mio. kr. der forfalder i 1998 videreføres i 1998 på uændrede vilkår.
- Den aftalte udgiftsvækst vil nødvendiggøre en øget skatteudskrivning i amterne. Denne må dog under et højst udgøre 11,4 pct. for 1998, svarende til en maksimal gennemsnitlig skattestigning på 0,5 procentpoint.

De vigtigste punkter i aftalerne med Københavns Kommune er følgende:

- På linie med aftalen for Kommunernes Landsforening får Københavns Kommune i 1998 en permanent forhøjelse af bloktilskuddet med ca. 162 mio. kr. Der ydes endvidere til Københavns Kommune et hypotekbanklån på 100 mio. kr., som er rente- og afdragsfrit i årene 1998-2002.

De vigtigste punkter i aftalerne med Frederiksberg Kommune er følgende:

- Også Frederiksberg Kommune får en permanent forhøjelse af bloktilskuddet på ca. 38 mio. kr. i 1998.
- For at udsætte virkningerne af efter- og opreguleringen af kommunens bidragsandel til H:S, så Frederiksberg Kommune kan få tid til at indarbejde det i den finansielle planlægning, ydes der Frederiksberg Kommune et hypotekbanklån på 100 mio. kr.

2. Tabelindhold

Pris- og lønniveau

Pris- og lønniveauet for de kommunale budgetter er de på budgetteringstidspunktet forventede gennemsnitlige priser og lønninger for budgetåret.

Ekskl. købsmoms

Drifts- og anlægsudgifter er anført ekskl. købsmoms.

Autorisation på hovedartsniveau

Fra og med budget 1991 bliver der for budgetternes vedkommende kun foretaget en specifikation af udgifter og indtægter på de autoriserede hovedarter (realøkonomisk klassifikation). Tidligere fandt der en inddeling sted på de autoriserede arter (mere specificeret end hovedarter). Som en konsekvens heraf er det, for de kommunale budgetters vedkommende, ikke mere muligt, at korrigere for de dobbeltregninger som finder sted. Overvurderingen af det kommunale ressourceforbrug skyldes, at betalingen mellem to kommunale enheder indgår på både udgifts- og indtægtssiden. Endvidere er renter af forsyningsvirksomhedernes mellemværende med kommunen kun at betragte som posteringer, der ikke medfører reelle udgifter eller indtægter for kommunen.

Oversigtstabellen viser de kommunale budgetter i 1997 og 1998 i summarisk form.

Oversigtstabel

De kommunale og amtslige budgetter 1997 og 1998

	Amter	København og Frederiksberg	Øvrige kom- muner	Hele landet 1998	Hele landet 1997
	----- mia. kr. -----				
Driftsudgifter, brutto	76,9	38,5	176,8	292,2	275,5
Anlægsudgifter, brutto	2,2	2,1	8,8	13,1	12,9
Drifts- og anlægsudgifter, brutto	79,1	40,6	185,6	305,3	288,4
Driftsindtægter	12,3	10,3	41,7	64,3	61,8
Anlægsindtægter	0,1	0,4	1,9	2,4	2,2
Drifts- og anlægsindtægter	12,4	10,7	43,6	66,7	64,0
Drifts- og anlægsudgifter, netto	66,7	29,9	142,0	238,6	224,4
Nettorenteindtægter	0,1	-0,5	-0,4	-0,8	-0,8
Statsrefusion og generelle tilskud	12,6	8,9	39,4	60,9	54,6
Nettoudgift til udligning af moms	3,3	1,4	7,3	12,0	10,8
Til finansiering	57,3	22,9	110,3	190,5	181,4
Finansieres af:					
Skatter i alt	57,1	22,8	108,2	188,1	179,0
Nettolåneoptagelse	0,3	-0,1	1,3	1,5	1,5
Finansiering	57,4	22,7	109,5	189,6	180,5
Finansforskydninger	-0,1	0,2	0,8	0,9	0,9

Det budgetterede kommunale personaleforbrug

Tabel 1 viser det budgetterede kommunale personaleforbrug i 1997 og 1998, således som det fremgår af de kommunale personaleoversigter. Der gælder følgende regler for udarbejdelsen af de kommunale personaleoversigter.

- Personaleforbruget opgøres i antal fuldtidsbeskæftigede, således at det forventede personaleforbrug omregnes til antal fuldtidsbeskæftigede efter gældende overenskomster.
- Det forventede personaleforbrug registreres på den konto (det formål), på hvilken lønnen konteres som ekstern udgift.
- Oversigten skal indeholde det kommunalt ansatte og aflønnede personale, idet folkevalgte ikke medregnes.
- På hovedkonto 4. Sygehusvæsen samt hovedkonto 5. Social- og sundhedsvæsen skal medtages personalet på de private og selvejende institutioner, med hvilke kommunen har indgået overenskomst.

Fraregnet ansatte i jobtræningsordninger/puljefjob (ledige dagpengemodtagere), aktiverede kontanthjælpsmodtagere samt aktiverede flygtninge, er der i 1998 budgetteret med 491.200 fuldtidsbeskæftigede mod 481.500 i 1997.

Hvad angår de særlige ordninger har kommunerne tilsammen i 1998 budgetteret med på helårsbasis at beskæftige ca. 17.200 personer i jobtræningsordninger/puljefjob mod 17.400 langtidsledige i 1997 og ca. 37.500 fuldtidsbeskæftigede aktiverede kontanthjælpsmodtagere mod 37.200 aktiverede kontanthjælpsmodtagere i 1997. Derudover regner kommunerne med at aktivere ca. 3.200 fuldtidsbeskæftigede flygtninge i 1998 mod 3.100 i 1997. Hvad angår de særlige ordninger må tallene tages med et større forbehold end de øvrige, da de ikke på samme måde er undergivet kommunal styring.

De budgetterede kommunale udgifter

Tabel 2 viser de budgetterede kommunale og amtslige udgifter og deres finansiering i 1997 og 1998.

I 1998 er de samlede drifts- og anlægsudgifter (brutto) budgetteret til 305,3 mia. kr. Herudover er der budgetteret med et bidrag på 12,0 mia. kr. til momsudligningsordningen, samt nettorenteudgifter på 0,8 mia. kr.

Drifts- og anlægsindtægter, statsrefusion, generelle tilskud og skatter er budgetteret til 315,7 mia. kr.

Der er desuden budgetteret med en forøgelse af den langfristede gæld på 1,5 mia. kr. samt et likviditetsforbrug på 0,9 mia. kr.

Kommunernes netto-drifts- og anlægsudgifter efter korrektion for pris- og lønstigninger, samt opgaveomlægning

Korrigeres der for pris- og lønstigninger samt pålagte meropgaver ved hjælp af Finansministeriets skøn for pris- og lønstigningerne fra budget 1997 til budget 1998 samt Finansministeriets korrektionsfaktor vedrørende meropgaver, fås følgende ændringer for hele den kommunale sektor:

1. Nettodriftsudgifter: 2,5 pct.
2. Nettoanlægsudgifter: - 3,6 pct.
3. Nettodrifts- og anlægsudgifter: 2,1 pct.

Drifts- og anlægsbudgetterne fordelt på omkostningsarter

Tabel 3a og 3b viser en opdeling af de kommunale drifts- og anlægsbudgetter for 1998 på omkostningsarter (realøkonomiske størrelser).

Drifts- og anlægsbudgetterne for en række udvalgte områder

Tabel 4a viser drifts- og anlægsbudgetterne for 1998 sammenlignet med de tilsvarende budgetter for 1997 på en række udvalgte områder af særlig interesse ved en vurdering af den budgetterede udvikling i det kommunale serviceniveau.

Formålsspecifikation

Tabel 4b viser en detaljeret formålsspecifikation af de kommunale drifts- og anlægsbudgetter for 1998.

Det skal bemærkes, at der som følge af afrunding kan forekomme mindre afvigelser ved sammenligninger i tabellerne.

3. Specialtabeller mod betaling

De i denne artikel offentliggjorte resultater er udarbejdet på grundlag af indberetninger fra de enkelte kommuner.

De enkelte kommuners budgetter for 1998, der på en række områder er mere detaljerede end det her offentliggjorte, opbevares på magnetbånd, der ligeledes indeholder de enkelte kommuners budgetoverslag for årene 1999-2001.

Danmarks Statistik kan mod betaling levere specielle udtræk af dette materiale efter nærmere aftale.

Henvendelse

Kristian Hjort, tlf. 39 17 34 51, krh@dst.dk

En tilsvarende opgørelse for 1997 er offentliggjort i indeværende serie 1997:4.

Tabel 1. Kommunernes og amternes budgetterede gennemsnitlige personaleforbrug 1997 og 1998 omregnet til fuldtidsbeskæftigede

	Amter		København og Frederiksberg		Øvrige kommuner		Hele landet	
	1997	1998	1997	1998	1997	1998	1997	1998
	antal fuldtidsbeskæftigede							
Tilsammen¹	125 335	128 450	48 392	48 108	307 837	314 707	481 564	491 265
0. Byudvikling, bolig og miljø	356	353	1 586	1 596	8 711	8 633	10 653	10 582
Fritidsområder og fritidsfaciliteter	75	81	796	773	4 353	4 253	5 224	5 107
Spildevandsanlæg og renovation	–	–	319	325	2 799	2 832	3 118	3 157
Øvrige	281	272	471	498	1 559	1 548	2 311	2 318
1. Forsyningsvirksomheder mv.	228	245	3 264	3 229	6 563	6 625	10 055	10 099
Forsyningsvirksomheder	111	111	2 378	2 339	3 712	3 795	6 201	6 245
Redningsberedskab	–	–	886	890	1 206	1 193	2 092	2 083
Kollektiv trafik	116	133	–	–	1 538	1 536	1 654	1 669
Havne	1	1	–	–	107	101	108	102
2. Vejvæsen	1 087	1 083	779	800	6 612	6 691	8 478	8 574
3. Undervisning og kultur	17 397	17 624	6 204	6 235	79 888	81 385	103 489	105 244
Folkeskolevæsen	4 686	4 944	4 225	4 293	70 464	71 918	79 375	81 155
Prøveforberedende enkeltfagsundervisning	2 569	2 610	280	290	–	–	2 849	2 900
Gymnasieskoler	8 152	7 947	745	730	–	–	8 897	8 677
Faglige uddannelser	3	3	10	19	197	202	210	224
Social- og sundhedsuddannelser	1 425	1 638	120	125	–	–	1 545	1 763
Folkebiblioteksvæsen	–	–	522	518	4 766	4 728	5 288	5 246
Kulturel virksomhed	77	79	101	98	1 890	1 951	2 068	2 128
Folkeoplysning og fritidsaktiviteter mv.	485	403	201	162	2 571	2 586	3 257	3 151
4. Sygehusvæsen	73 108	74 404	139	131	–	–	73 247	74 535
5. Social- og sundhedsvæsen¹	26 815	28 250	29 282	28 972	167 883	173 347	223 980	230 569
Plejeforanstaltninger i hjemmet ²	–	–	5 187	5 033	13 057	11 783	18 244	16 816
Dagpleje og daginstitutioner for børn i alt	696	757	10 221	10 297	70 294	73 987	81 211	85 041
Dagpleje (formidlet)	–	–	557	523	22 062	22 851	22 619	23 374
Vuggestuer	–	–	2 475	2 351	5 331	5 469	7 806	7 820
Børnehaver	442	472	2 288	2 041	17 888	18 583	20 618	21 096
Integrerede institutioner	27	29	3 739	4 365	17 190	18 784	20 956	23 178
Fritidshjem	216	245	710	621	2 893	3 074	3 819	3 940
Øvrige socialpædagogiske fritidsforanstaltninger	11	11	452	396	4 930	5 226	5 393	5 633
Døgnpleje og døgninstitutioner for børn og unge	5 213	5 816	1 234	1 128	3 316	3 540	9 763	10 484
Boliger og institutioner for ældre samt integrerede plejeordninger ²	752	471	8 126	8 003	69 350	71 798	78 228	80 272
Revalid., samt inst. for pers. med soc. vanskeligh.	3 013	3 134	1 095	1 125	551	653	4 659	4 912
Hjælpecentral og rådgivningsinstitutioner	336	322	248	246	124	130	708	698
Foranstaltninger for voksne og handicappede i alt	16 624	17 583	2 276	2 248	2 481	2 872	21 381	22 703
Dag- og døgninstitution for voksne og handicap.	12 182	11 834	846	824	171	160	13 199	12 818
Særlige plejehjem	3 886	4 511	1 178	1 145	9	8	5 073	5 664
Døgnpleje og bofællesskab for voksne handicap.	556	1 238	252	271	2 224	2 542	3 032	4 051
Støtte og kontaktpersonordning for sindslidende	–	–	–	8	77	162	77	170
Sundhedsvæsen i alt	9	15	455	439	4 548	4 578	5 012	5 032
Kommunal sundhedstjeneste	–	–	192	192	1 453	1 501	1 645	1 693
Kommunale tandpleje	–	–	246	244	3 061	3 041	3 307	3 285
Øvrige sundhedsvæsen	9	15	17	3	34	36	60	54
Beskæftigelse ved særlige ordninger	109	112	326	359	1 757	1 635	2 192	2 106
Arbejdsformidling	–	–	63	51	99	111	162	162
Øvrige sociale formål	63	40	51	43	2 306	2 260	2 420	2 343
6. Administration og planlægning	6 344	6 491	7 138	7 145	38 180	38 026	51 662	51 662

¹ Ekskl. jobtræningsordningen, puljefjob samt aktiverede kontanthjælpsmodtagere og aktiverede flygtninge.

² Kommunerne konterer et stigende antal hjemmehjælpere og hjemmesygeplejersker under institutioner for ældre handicappede.

Tabel 2. De kommunale og amtslige budgetter 1997 og 1998

	Amter			København og Frederiksberg		
	1997	1998	Stigning 1997-1998	1997	1998	Stigning 1997-1998
	— mio. kr. —		pct.	— mio. kr. —		pct.
Førtidspensioner og personlige tillæg ¹	—	—	—	1 953	2 199	12,6
Forsyningsvirksomheder m.m. ²	1 514	1 464	-3,3	5 060	5 087	0,5
Kommunale tilskud og overførsler til personer og private institutioner i øvrigt	12 421	12 992	4,6	7 675	7 892	2,8
Køb af varer og tjenester i øvrigt	58 404	62 428	6,9	22 631	23 400	3,4
Driftsudgifter, brutto	72 339	76 884	6,3	37 319	38 578	3,4
Forsyningsvirksomheder m.m. anlæg ²	27	14	-48,1	767	657	-14,3
Jordforsyning, anlæg	—	—	—	13	3	-76,9
Andre anlægsudgifter	2 283	2 164	-5,2	1 379	1 427	3,5
Drifts- og anlægsudgifter, brutto	74 649	79 062	5,9	39 478	40 665	3,0
Driftsindtægter, forsyningsvirksomheder m.m. ²	397	350	-11,8	5 464	5 495	0,6
Andre driftsindtægter	11 853	11 916	0,5	4 859	4 796	-1,3
Anlægsindtægt, forsyningsvirksomheder m.m. ²	—	—	—	167	123	-26,3
Anlægsindtægter, jordforsyning	—	—	—	125	125	0,0
Andre anlægsindtægter	266	104	-60,9	230	220	-4,3
Drifts- og anlægsudgifter, netto	62 133	66 692	7,3	28 633	29 906	4,4
Renteudgifter	285	282	-1,1	819	799	-2,4
Renteindtægter	372	356	-4,3	319	300	-6,0
Statsrefusion	558	571	2,3	3 967	4 219	6,4
Generelle tilskud	11 307	12 069	6,7	4 030	4 638	15,1
Nettoudgift til udligning af moms	3 170	3 331	5,1	1 222	1 388	13,6
Til finansiering	53 351	57 309	7,4	22 358	22 936	2,6
Finansieres af:						
Kommunal indkomstskat ³	49 491	53 546	8,2	19 007	19 610	3,2
Indkomstskat af aktieselskaber mv.	—	—	—	649	765	17,9
Særlig indkomstskat	—	—	—	—	—	—
Kommunal grundskyld	3 345	3 410	1,9	1 296	1 485	14,6
Dækningsafgifter	119	125	5,0	733	747	1,9
Andre ejendomsskatter	—	—	—	229	61	-73,4
Andre skatter	1	1	0,0	154	164	6,5
Skatter	52 956	57 082	7,8	22 068	22 832	3,5
Optagne lån	932	940	0,9	1 415	399	-71,8
Afdrag på lån	560	680	21,4	1 069	517	-51,6
Nettolåneoptagelse	372	260	.	346	- 118	.
Finansiering i alt	53 328	57 342	7,5	22 414	22 714	1,3
Finansforskydninger	23	- 33	.	- 56	222	.
Heraf:						
Forbrug af likvide beholdninger	50	—	.	1 120	161	.
Finansforskydninger i øvrigt	- 27	- 33	.	-1 176	61	.

¹ Inkl. boligydelse til pensionister.³ Forskudsbeløb samt regulering for tidligere år.² Inkl. kollektiv trafik, havne samt spildevandsanlæg med betalingsvedtægt.

Øvrige kommuner			Hele landet		
1997	1998	Stigning 1997-1998	1997	1998	Stigning 1997-1998
mio. kr.		pct.	mio. kr.		pct.
13 764	15 244	10,8	15 717	17 443	11,0
13 352	13 789	3,3	19 926	20 340	2,1
27 385	29 460	7,6	47 481	50 344	6,0
111 385	118 294	6,2	192 420	204 122	6,1
165 886	176 787	6,6	275 544	292 249	6,1
2 728	2 713	-0,5	3 522	3 384	-3,9
548	753	37,4	561	756	34,8
5 164	5 346	3,5	8 826	8 937	1,3
174 326	185 599	6,5	288 453	305 326	5,8
12 049	12 003	-0,4	17 910	17 848	-0,3
27 253	29 697	9,0	43 965	46 409	5,6
104	118	13,5	271	241	-11,1
790	1 076	36,2	915	1 201	31,3
521	696	33,6	1 017	1 020	0,3
133 609	142 009	6,3	224 375	238 607	6,3
1 712	1 572	-8,2	2 816	2 653	-5,8
1 355	1 197	-11,7	2 046	1 853	-9,4
20 245	22 514	11,2	24 770	27 304	10,2
14 501	16 829	16,1	29 838	33 536	12,4
6 371	7 277	14,2	10 763	11 996	11,5
105 591	110 318	4,5	181 300	190 563	5,1
94 969	97 850	3,0	163 467	171 006	4,6
2 045	3 089	51,1	2 694	3 854	43,1
-	-	-	-	-	-
4 255	4 373	2,8	8 896	9 268	4,2
1 325	1 332	0,5	2 177	2 204	1,2
-	-	-	229	61	-73,4
1 391	1 566	12,6	1 546	1 731	12,0
103 985	108 210	4,1	179 009	188 124	5,1
3 066	3 630	18,4	5 413	4 969	-8,2
2 281	2 289	0,4	3 910	3 486	-10,8
785	1 341	.	1 503	1 483	.
104 770	109 551	4,6	180 512	189 607	5,0
821	707	.	788	896	.
2 443	773	.	3 613	934	.
-1 622	-66	.	-2 825	-38	.

Tabel 3a. De kommunale og amtslige drifts- og anlægsbudgetter 1998 fordelt på omkostningshovedarter (realøkonomisk klassifikation) og hovedformål

	Byud- vikling, bolig og miljø	Forsy- ningsvirk- somhe- der mv.	Vej- væsen	Under- visning og kultur	Syge- hus- væsen	Social- og sund- heds- væsen	Admini- stration og plan- lægning	Til- sam- men
	— mio. kr. —							
1. Lønninger	2 640	2 707	2 055	29 802	20 646	58 364	17 000	133 214
2. Varekøb ¹	1 779	9 478	1 252	3 453	4 511	5 865	1 218	27 556
4. Tjenesteydelser mv.	10 558	6 952	3 391	10 770	12 780	23 708	6 037	74 196
5. Tilskud og overførsler	585	1 816	59	4 048	12 587	48 138	2 311	69 544
6. Finansudgifter ²	176	516	—	—	—	215	—	907
9. Interne udgifter og indtægter	111	- 55	- 262	58	- 16	152	- 77	- 89
I. Bruttoudgifter i alt	15 849	21 414	6 495	48 131	50 508	136 442	26 489	305 328
7. Drifts- og anlægsindtægter	11 505	18 203	932	5 214	2 666	25 761	2 272	66 553
8. Finansindtægter ²	56	54	—	—	—	—	—	110
II. Bruttoindtægter i alt	11 561	18 257	932	5 214	2 723	25 761	2 272	66 720
I÷II. Nettoudgifter i alt	4 288	3 157	5 563	42 917	47 785	110 681	24 217	238 608

¹ Indeholder også anskaffelser fra budget 1995.

² Forrentning af forsyningsvirksomhedens mellemværender med kommuner, samt ældreboligbeboeres terminsbetalinger ekskl. ydelsesstøtte.

Tabel 3b. De kommunale og amtslige drifts- og anlægsbudgetter 1998 fordelt på omkostningshovedarter (realøkonomisk klassifikation) og kommunegrupper

	Amter		København og Frederiksberg		Øvrige kommuner		Hele landet	
	Drift	Anlæg	Drift	Anlæg	Drift	Anlæg	Drift	Anlæg
— mio. kr. —								
1. Lønninger	36 970	21	12 888	24	83 304	5	133 162	50
2. Varekøb ¹	6 386	121	4 075	55	16 592	328	27 053	504
4. Tjenesteydelser mv.	19 586	1 986	10 899	1 968	31 367	8 388	61 852	12 342
5. Tilskud og overførsler	13 987	30	10 501	40	44 908	79	69 396	149
6. Finansudgifter ²	0	—	215	—	684	7	899	7
9. Interne udgifter og indtægter	- 45	20	0	—	- 68	5	- 113	25
I. Bruttoudgifter i alt	76 884	2 178	38 578	2 087	176 787	8 812	292 249	13 077
7. Drifts- og anlægsindtægter	12 266	104	10 279	468	41 605	1 887	64 150	2 459
8. Finansindtægter ²	—	—	12	—	96	1	108	1
II. Bruttoindtægter i alt	12 266	104	10 291	468	41 701	1 888	64 258	2 460
I÷II. Nettoudgifter i alt	64 618	2 074	28 287	1 619	135 086	6 924	227 991	10 617

¹ Indeholder også anskaffelser fra budget 1995.

² Forrentning af forsyningsvirksomhedens mellemværender med kommuner, samt ældreboligbeboeres terminsbetalinger ekskl. ydelsesstøtte.

Tabel 4a. De kommunale og amtslige drifts- og anlægsbudgetter 1997 og 1998 på udvalgte områder

	Hele landet 1997		Hele landet 1998		Stigning 1997 ¹ -1998	
	Udgift	Indtægt	Udgift	Indtægt	Brutto- udgift	Netto- udgift
	mio. kr.				pct.	
Driftsvirksomhed i alt	275 544	61 875	292 249	64 259	6,1	6,7
Heraf:						
Kollektiv trafik	3 026	837	3 025	828	0,0	0,4
Kommunale veje	3 176	217	3 687	283	16,1	15,0
Folkeskoler	19 995	535	20 972	597	4,9	4,7
Folkeoplysning og fritidsaktiviteter mv.	3 303	202	3 352	198	1,5	1,7
Gymnasier mv.	4 429	403	4 481	431	1,2	0,6
Folkebiblioteksvæsen	2 196	198	2 249	202	2,4	2,5
Sygehusvæsen	46 464	2 608	49 441	2 682	6,4	6,6
Kontanthjælp ¹	17 400	535	17 840	543	2,5	2,6
Plejeforanstaltninger i hjemmet	4 810	377	4 574	361	-4,9	-5,0
Hjælpe midler og omsorgsarbejde	3 523	1 099	3 650	1 147	3,6	3,3
Dagpleje (formidlet)	4 746	1 425	5 125	1 537	8,0	8,0
Vuggestuer	2 009	580	2 006	586	-0,1	-0,6
Børnehaver	5 641	1 715	5 987	1 838	6,1	5,7
Integrerede daginstitutioner for børn	5 653	1 679	6 487	1 934	14,8	14,6
Fritidshjem	1 122	382	1 169	405	4,2	3,2
Legesteder og klubber mv.	1 116	187	1 146	198	2,7	2,0
Døgnpleje og døgninstitutioner for børn og unge	8 430	3 319	9 174	3 594	8,8	9,2
Bolig og institutioner for ældre, integrerede pleje- ordninger samt foranstaltning for voksne handicap.	36 117	10 970	38 179	11 350	5,7	6,7
Boligydelse til pensionister	6 316	59	6 570	74	4,0	3,8
Boligsikring	1 988	78	1 985	92	-0,2	-0,9
Beskæftigelse af forsikrede langtidsledige	3 363	35	3 295	78	-2,0	-3,3
Beskæftigelsesordninger	1 511	231	1 515	201	0,3	2,7
Anlægsvirksomhed i alt	12 909	2 204	13 077	2 461	1,3	-0,8
Heraf:						
Jordforsyning	561	915	756	1 201	34,8	-25,7
Spildevandsanlæg	1 942	140	1 978	188	1,9	-0,7
Kollektiv trafik	82	3	53	0	-35,4	-33,0
Kommunale veje	1 021	35	1 013	29	-0,8	-0,2
Folkeskolevæsen	1 102	2	1 284	27	16,5	14,3
Sygehusvæsen	1 066	59	1 067	42	0,1	1,8
Daginstitutioner for børn	933	2	886	0	-5,0	-4,8
Bolig og institutioner for ældre, integrerede pleje- ordninger samt foranstaltning for voksne handicap.	1 419	49	1 582	119	11,5	6,8

¹ Inkl. kontanthjælp vedrørende flygtninge samt aktiverede kontanthjælpsmodtagere.

Tabel 4b. De kommunale og amtslige drifts- og anlægsbudgetter 1998 fordelt efter formål

	Amter		København og Frederiksberg		Øvrige kommuner		Hele landet	
	Udgift	Indtægt	Udgift	Indtægt	Udgift	Indtægt	Udgift	Indtægt
— mio. kr. —								
A. Driftsvirksomhed i alt¹	76 884	12 266	38 578	10 291	176 787	41 701	292 249	64 259
0. Byudvikling, bolig og miljø i alt	593	84	1 347	869	9 614	8 685	11 554	9 638
Jordforsyning	0	—	85	70	62	84	147	154
Faste ejendomme	36	32	229	131	996	992	1 261	1 155
Fritidsområder	69	19	167	42	784	132	1 020	193
Fritidsfaciliteter	1	—	209	26	1 409	241	1 619	267
Kirkegårde	—	—	91	30	103	61	194	91
Naturfredning	28	0	—	—	0	—	28	0
Spildevandsanlæg	—	—	383	475	2 511	3 827	2 894	4 302
Renovation mv.	—	—	58	66	3 094	3 164	3 152	3 230
Vandløbsvæsen	86	5	—	—	119	5	205	10
Øvrige miljøforanstaltninger	370	28	106	20	432	147	908	195
Diverse udgifter og indtægter	3	—	19	9	104	32	126	41
1. Forsyningsvirksomheder mv. i alt	1 469	350	5 352	5 591	12 855	12 144	19 676	18 085
Forsyningsvirksomheder i alt	2	2	4 726	5 486	10 685	11 436	15 413	16 924
Gasforsyningsvirksomhed	—	—	193	183	35	39	228	222
El-forsyningsvirksomhed	—	—	2 386	2 690	3 868	3 904	6 254	6 594
Varmeforsyningsvirksomhed	—	—	1 844	1 290	5 219	5 809	7 063	7 099
Vandforsyningsvirksomhed	2	2	294	396	1 408	1 525	1 704	1 923
Forsyningsvirksomheder i øvrigt	0	0	9	927	155	159	164	1 086
Redningsberedskab	5	—	339	95	805	141	1 149	236
Kollektiv trafik	1 458	344	286	1	1 282	485	3 026	830
Havne	4	4	1	9	83	82	88	95
2. Vejvæsen i alt	1 446	241	420	193	3 514	429	5 380	863
Fælles funktioner ²	262	157	107	33	1 240	355	1 609	545
Kommunale veje	1 107	7	312	159	2 267	67	3 686	233
Hovedlandeveje og motorveje, administration mv.	0	77	—	1	0	7	0	85
Hovedlandeveje	63	0	—	—	7	—	70	0
Motorveje	14	—	1	—	—	—	15	—
3. Undervisning og kultur i alt	9 796	1 589	3 371	406	33 271	3 125	46 438	5 120
Folkeskolevæsen i alt	3 038	983	1 935	101	27 138	2 464	32 111	3 548
Folkeskoler	6	—	1 278	27	19 689	570	20 973	597
Forskellige serviceforanstaltninger ³	43	1	32	7	474	43	549	51
Skolepsykolog	16	9	27	—	580	79	623	88
Skolefritidsordning	49	51	65	21	3 345	1 218	3 459	1 290
Undervisning af børn med vidtgående handicap	1 528	596	132	36	826	503	2 486	1 135
Skolebiblioteker	—	—	18	0	208	3	226	3
Kommunale bidrag til statslige og private skoler og kurser	16	5	241	—	1 528	2	1 785	7
Specialpædagogisk bistand til børn og voksne ⁴	1 082	258	74	3	25	5	1 181	266
Efterskoler og ungdomsskoler	8	4	9	—	394	5	411	9
Folkeskolevæsen i øvrigt ⁵	290	59	59	7	69	36	418	102
Prøveforberedende enkeltfagsundervisning	1 051	96	158	38	—	—	1 209	134
Gymnasier mv.	3 996	257	484	174	1	0	4 481	431
Faglige uddannelser	5	2	10	1	93	1	108	4

¹ Statsrefusion er anført under punkt B.² Omfatter bl.a. generel vejplanlægning, arbejder for fremmed regning samt drift og vedligeholdelse af driftsbygninger og -pladser.³ Omfatter bl.a. tilskud vedrørende befordring af skolebørn.⁴ Omfatter udgifter dels til børn der endnu ikke har påbegyndt skolegangen, dels til personer efter undervisningspligtens ophør.⁵ Omfatter syge- og hjemmeundervisning, skolefritidsordninger, amtscentre samt observationsskoler.

Tabel 4b (fortsat). De kommunale og amtslige drifts- og anlægsbudgetter 1998 fordelt efter formål

	Amter		København og Frederiksberg		Øvrige kommuner		Hele landet	
	Udgift	Indtægt	Udgift	Indtægt	Udgift	Indtægt	Udgift	Indtægt
	— mio. kr. —							
Social- og sundhedsuddannelser	477	143	53	19	—	—	530	162
Sygeplejeuddannelser	343	29	—	—	—	—	343	29
Folkebiblioteksvæsen	0	—	222	21	2 027	181	2 249	202
Kulturel virksomhed	449	74	165	16	1 441	322	2 055	412
Folkeoplysninger og fritidsaktiviteter mv. i alt	437	5	344	36	2 571	157	3 352	198
Fælles formål	2	—	6	2	144	13	152	15
Udviklingsarbejde, samlingssteder mv.	3	1	6	—	38	0	47	1
Oplysningsforbund	—	—	85	21	451	48	536	69
Foreninger og klubber	0	—	20	—	368	16	388	16
Lokaletilskud	5	—	60	—	600	18	665	18
Fritidsaktiviteter uden for folkeoplysningsloven ⁶	4	—	0	—	143	15	147	15
Ungdomsskolevirksomhed	1	1	51	3	773	45	825	49
Daghøjskole	—	—	6	—	43	2	49	2
Elevtilskud	—	—	—	—	10	0	10	0
Undervisning af voksne indvandrere	422	3	110	10	1	0	533	13
4. Sygehusvæsen i alt	43 041	2 665	6 400	17	—	—	49 441	2 682
Sygehuse	30 930	2 539	4 970	17	—	—	35 900	2 556
Servicefunktioner ⁷	1 271	122	6	—	—	—	1 277	122
Selvstændige ambulatorier og klinikker	236	4	3	—	—	—	239	4
Efterbehandlingsinstitutioner	24	—	0	—	—	—	24	—
Sygesikring mv.	10 580	—	1 421	0	—	—	12 001	0
5. Social- og sundhedsvæsen i alt	16 057	7 192	18 243	2 701	99 463	15 732	133 763	25 625
Kontanthjælp i alt	—	—	2 425	72	9 499	457	11 924	529
Underhold, forsørgere	—	—	941	—	3 583	1	4 524	1
Underhold, ikke-forsørgere	—	—	618	—	1 423	0	2 041	0
Lønvederlag, arbejdsmaskiner mv.	—	—	121	—	530	—	651	—
Revalideringsydelse mv.	—	—	432	—	1 955	1	2 387	1
Kontanthjælp i øvrigt	—	—	313	72	2 008	455	2 321	527
Plejeforanstaltninger i hjemmet ⁸	464	—	1 210	56	2 901	305	4 575	361
Hjælpemidler og omsorgsarbejde	689	4	270	44	2 691	1 099	3 650	1 147
Kontanthjælp vedrørende flygtninge	—	—	407	2	2 004	9	2 411	11
Forsørgelsesyndelser til aktiverede kontanthjælpsmodtagere	—	—	555	—	2 949	2	3 504	2
Beboerrådgivning	—	—	—	—	3	1	3	1
Dagpleje og daginstitutioner for børn i alt	337	232	3 396	905	21 133	5 616	24 866	6 753
Fælles formål	—	—	421	89	2 372	159	2 793	248
Dagpleje (formidlet)	—	—	122	38	5 003	1 499	5 125	1 537
Vuggestuer	—	—	598	171	1 407	415	2 005	586
Børnehaver	236	122	588	173	5 163	1 542	5 987	1 837
Integrerede institutioner	11	9	1 359	376	5 117	1 548	6 487	1 933
Fritidshjem	86	94	187	50	897	261	1 170	405
Legesteder og klubber mv.	4	7	116	8	1 026	183	1 146	198
Åbne pædagogiske tilbud	—	—	—	—	11	1	11	1
Tilskud til private pasningsordninger	—	—	5	—	137	8	142	8
Døgnpleje og døgninstitutioner for børn og unge i alt	3 518	1 153	1 118	382	4 539	2 059	9 175	3 594

⁶ Omfatter bl.a. støtte til bustransporter vedr. fritidsarrangementer for ældre mennesker og støtte til ferieaktiviteter.

⁷ Omfatter hjælpeaktiviteter, der løses på fælles grundlag inden for kommunens sygehusvæsen fx centralvaskerier og patientkørsel mellem hjem og sygehus.

⁸ Omfatter især løn til hjemmehjælpere, samt hjemmesygeplejere.

Tabel 4b (fortsat). De kommunale og amtslige drifts- og anlægsbudgetter 1998 fordelt efter formål

	Amter		København og Frederiksberg		Øvrige kommuner		Hele landet	
	Udgift	Indtægt	Udgift	Indtægt	Udgift	Indtægt	Udgift	Indtægt
	mio. kr.							
Døgnpleje	938	4	378	141	2 324	1 351	3 640	1 496
Forebyggende foranstaltninger	555	4	144	42	1 196	578	1 895	624
Døgninstitutioner for børn og unge ⁹	2 025	1 145	596	199	1 019	130	3 640	1 474
Boliger og institutioner for ældre samt integrerede plejeordninger i alt	1 126	145	3 070	732	21 470	4 521	25 666	5 398
Ældreboliger	0	0	69	7	605	508	674	515
Integrerede plejeordninger	658	—	85	7	15 509	2 477	16 252	2 484
Institutioner for ældre	468	145	2 916	718	5 356	1 536	8 740	2 399
Revalidering	861	495	186	127	749	121	1 796	743
Institutioner for pers. med sociale vanskeligheder	899	195	378	92	319	114	1 596	401
Rådgivningsinstitutioner	234	47	75	14	54	15	363	76
Foranstaltninger for voksne og handicappede i alt	7 150	4 810	1 152	204	4 212	938	12 514	5 952
Dag- og døgninstitutioner for voksne handicap.	4 812	3 453	636	85	1 889	75	7 337	3 613
Særlige plejehjem ¹⁰	1 479	1 114	388	87	657	9	2 524	1 210
Døgnpleje- og bofællesskaber for voksne handicappede	828	243	125	31	1 604	823	2 557	1 097
Støtte og kontaktpersonord. for sindslidende	31	—	3	1	62	31	96	32
Førtidspensioner og personlige tillæg mv.	—	—	1 161	8	9 711	94	10 872	102
Sygedagpenge	—	—	415	0	4 027	11	4 442	11
Sundhedsudgifter i alt	28	6	208	1	2 072	61	2 308	68
Kommunal sundhedspleje	1	1	64	—	501	11	566	12
Kommunal tandpleje	—	—	95	1	1 305	47	1 400	48
Særlige sygesikringsydelser	—	—	36	0	252	0	288	0
Sundhedsudgifter i øvrigt	27	5	13	0	14	3	54	8
Boligstøtte mv. i alt	—	—	1 381	33	7 370	136	8 751	169
Boligsikring	—	—	317	14	1 668	79	1 985	93
Boligyldelse til pensionister	—	—	1 038	19	5 533	55	6 571	74
Driftssikring af boligbyggeri mv.	—	—	26	—	169	2	195	2
Arbejdsmarkedsforanstaltninger mv. i alt	708	105	784	27	3 588	148	5 080	280
Arbejdsformidling	194	—	43	—	34	1	271	1
Puljefjob	218	21	148	4	867	5	1 233	30
Beskæftigelse af langtidsledige (jobtræningordninger)	138	17	299	—	1 624	32	2 061	49
Beskæftigelsesordninger	158	67	294	23	1 063	110	1 515	200
Tilskud til sociale formål	43	—	52	2	172	25	267	27
6. Administration og planlægning i alt	4 482	145	3 445	514	18 070	1 586	25 997	2 245
Politisk organisation	154	2	61	4	987	5	1 202	11
Administrativ organisation	3 265	129	3 147	491	15 667	1 463	22 079	2 083
Diverse udgifter og indtægter	366	5	24	19	520	113	910	137
Lønpuljer	697	9	213	—	896	5	1 806	14
B. Statsrefusion i alt	—	571	—	4 219	—	22 514	—	27 304
1. Forsyningsvirksomheder mv. i alt	—	6	—	—	—	7	—	13
Færgedrift	—	6	—	—	—	7	—	13
3. Undervisning og kultur i alt	—	9	—	27	—	83	—	119
Folkeskolevæsen	—	—	—	1	—	3	—	4
Gymnasier mv.	—	3	—	—	—	—	—	3
Kulturel virksomhed	—	6	—	26	—	80	—	112

⁹ Herunder primærkommunernes udgifter ved børns og unges anbringelse i amternes døgninstitutioner.


¹⁰ Omfatter kommunens udgifter vedr. ophold på særlige plejehjem dvs. hjem for yngre og for personer med særlige lidelser.

Tabel 4b (fortsat). De kommunale og amtslige drifts- og anlægsbudgetter 1998 fordelt efter formål

	Amter		København og Frederiksberg		Øvrige kommuner		Hele landet	
	Udgift	Indtægt	Udgift	Indtægt	Udgift	Indtægt	Udgift	Indtægt
	mio. kr.							
5. Social- og sundhedsvæsen i alt	-	555	-	4 192	-	22 424	-	27 171
Bistand og pleje	-	-	-	1 778	-	7 502	-	9 280
Dagpleje og daginstitutioner for børn	-	1	-	16	-	148	-	165
Døgnpleje og døgninstitutioner for børn og unge	-	15	-	9	-	56	-	80
Boliger og institutioner for ældre og handicap.	-	-	-	-	-	1	-	1
Revalideringsinstitutioner	-	13	-	4	-	111	-	128
Institutioner for pers. med sociale vanskeligheder	-	229	-	110	-	2	-	341
Foranstaltninger for voksne og handicappede	-	1	-	-	-	3	-	4
Offentlige pensioner	-	-	-	588	-	4 988	-	5 576
Sygedagpenge mv.	-	-	-	207	-	2 001	-	2 208
Boligstøtte mv.	-	-	-	928	-	4 950	-	5 878
Arbejdsmarkedsforanstaltninger mv.	-	296	-	552	-	2 662	-	3 510
6. Administration og planlægning i alt	-	1	-	-	-	-	-	1
C. Anlægsvirksomhed i alt	2 178	104	2 087	468	8 812	1 889	13 077	2 461
0. Byudvikling, bolig og miljø i alt	71	13	762	338	3 462	1 573	4 295	1 924
Jordforsyning	-	-	3	125	753	1 076	756	1 201
Faste ejendomme	19	7	465	189	479	292	963	488
Fritidsområder	6	-	9	-	29	5	44	5
Fritidsfaciliteter	1	-	19	-	317	29	337	29
Spildevandsanlæg	-	-	244	24	1 734	164	1 978	188
Renovation mv.	-	-	6	-	126	7	132	7
Byudvikling, bolig og miljø i øvrigt	45	6	16	-	24	0	85	6
1. Forsyningsvirksomheder mv. i alt	14	-	600	123	1 123	49	1 737	172
Forsyningsvirksomheder i alt	-	-	600	123	1 057	48	1 657	171
Gasforsyningsvirksomhed	-	-	-	-	-	-	-	-
El-forsyningsvirksomhed	-	-	292	73	110	10	402	83
Varmeforsyningsvirksomhed	-	-	275	50	647	25	922	75
Vandforsyningsvirksomhed	-	-	33	-	291	8	324	8
Forsyningsvirksomheder i øvrigt	-	-	-	-	9	5	9	5
Redningsberedskab	-	-	-	-	8	-	8	-
Kollektiv trafik	12	-	-	-	41	0	53	0
Havne	2	-	-	-	17	1	19	1
2. Vejvæsen i alt	425	36	68	7	622	26	1 115	69
Fælles funktioner	37	-	-	-	35	10	72	10
Kommunale veje	358	6	68	7	587	16	1 013	29
Hovedlandeveje og motorveje, administration mv.	-	28	-	-	-	-	-	28
Hovedlandeveje	28	2	-	-	-	-	28	2
Motorveje	2	-	-	-	-	-	2	-
3. Undervisning og kultur i alt	245	-	156	-	1 292	94	1 693	94
Folkeskolevæsen	83	-	154	-	1 047	27	1 284	27
Gymnasier mv.	75	-	-	-	1	-	76	-
Folkebiblioteksvæsen	-	-	-	-	40	-	40	-
Undervisning og kultur i øvrigt	87	-	2	-	204	67	293	67
4. Sygehusvæsen i alt	1 067	42	-	-	-	-	1 067	42

Tabel 4b (fortsat). De kommunale og amtslige drifts- og anlægsbudgetter 1998 fordelt efter formål

	Amter		København og Frederiksberg		Øvrige kommuner		Hele landet	
	Udgift	Indtægt	Udgift	Indtægt	Udgift	Indtægt	Udgift	Indtægt
	— mio. kr. —							
5. Social- og sundhedsvæsen i alt	338	9	385	-	1 957	126	2 680	135
Daginstitutioner for børn	5	-	280	-	602	0	887	0
Boliger og institutioner for ældre samt integrerede plejeordninger	1	-	95	-	1 299	119	1 395	119
Foranstaltninger for voksne og handicappede	269	7	0	-	17	2	286	9
Social- og sundhedsvæsen i øvrigt	63	2	10	-	39	5	112	7
6. Administration og planlægning i alt	18	4	116	-	356	21	490	25



Udenrigshandelen fordelt på varer og lande

Udenrigshandelen fordelt på varer og lande indeholder foreløbige tal for det aktuelle kvartal - om import og eksport under de 8-cifrede KN-numre (EU's fælles varenomenklatur for udenrigshandel) med fordeling på lande.

Offentliggøres i serien: *Udenrigshandelen fordelt på varer og lande* (Statistikservice).

Priser:

Abonnement 1-4 kv. 1998: 2.638 kr. + ekspeditionsgebyr

Løssalg 1.-3. kvartal 1997 756 kr. pr. stk.
Abonnement eller løssalg af 4. kvartal 1997 514 kr. + ekspeditionsgebyr 31 kr.

Bogen kan købes i Danmarks Statistik eller i boghandelen.

Danmarks Statistik

Sejrøgade 11
2100 København Ø
Tlf. 39 17 39 17

Publikationssalg:
Tlf. 39 17 30 20

fax 39 17 39 99
e-post: dst@dst.dk
<http://www.dst.dk>

----- INDSKED ELLER FAX KUPONEN TIL DANMARKS STATISTIK -----

KLIP

Undertegnede bestiller (angiv titel):

Udenrigshandelen fordelt på varer og lande

- ___ Abonnement på 1.-4. kvartal 1998 2.638 kr.
___ 1. kvartal 1997 756 kr. + ekspeditionsgebyr 31 kr.
___ 2. kvartal 1997 756 kr. + ekspeditionsgebyr 31 kr.
___ 3. kvartal 1997 756 kr. + ekspeditionsgebyr 31 kr.

Forsendelsen ledsages af faktura og giroindbetalingskort.

Navn _____

Institution/virksomhed _____

Adresse _____

Postnummer _____

Tlf.-nr. _____



Sendes ufrankeret
Modtageren
betaler portoen


Danmarks Statistik

Publikationssalg
Sejrøgade 11
+++1210+++
2100 København Ø

© Danmarks Statistik 1998
Forlag og Databanker
Titel: Nationalregnskab, offentlige
finanser og betalingsbalance
Serie: Statistiske Efterretninger
16. årgang
ISSN 0108-545X

Abonnement tegnes hos Danmarks Statistik,
Sejrøgade 11, 2100 København Ø
Giro 7 11 38 11, fax 39 17 39 99
E-post dst@dst.dk, internet <http://www.dst.dk>
Abonnement: Tlf. 39 17 30 20
Abonnementspris for året 1998 399,00 kr.
inkl. 25 pct. moms.

Enkeltnumre kan købes gennem boghandelen
eller Danmarks Statistik.
Pris: 30,00 kr. inkl. 25 pct. moms.
Ved telefonisk eller skriftlig bestilling tillægges
et ekspeditionsgebyr til dækning af porto mv.
Danmarks Statistiks trykkeri, København



Ny nordisk statistik

Den 5. november udkom en ny nordisk statistisk årbog *Nordic Statistical Yearbook 1997* med sammenlignelige tal for de nordiske lande.

Bogen indeholder et uddrag af den detaljerede statistik, som følger med bogen på en cd-rom. Den er to-sproget, engelsk/svensk, og på 208 sider. Der er direkte forbindelse fra bogens tabeller og figurer til matricerne i databanken.

Cd-rom'en indeholder 121 matricer af meget forskellig størrelse og detaljeringsgrad. De er ordnet i 21 afsnit, som svarer til afsnittene i bogens fire kapitler. Matricerne er lagret sammen med udtræks-programmet PC-AXIS.

Bog + cd-rom kan købes i Danmarks Statistik eller i boghandelen. Prisen er 269 kr. inkl. 25 % moms + ekspeditionsgebyr 20 kr.

Danmarks Statistik

Sejrøgade 11
2100 København Ø
Tlf. 39 17 39 17
Tlf. 39 17 30 20 (Publikationssalg)
Fax 31 18 48 01