

Udenrigshandelen december 2000

Handelsbalanceoverskuddet for december er på 3,2 mia. kr. (sæsonkorrigeret, ekskl. skibe mv.), hvilket er næsten uændret i forhold til det gennemsnitlige overskud for de foregående tre måneder. Hermed bliver overskuddet for hele 2000 på 40,4 mia. kr. - i 1999 var overskuddet på 32,4 mia. kr. Eksporten er på 394,1 mia. kr., hvilket er en stigning på 15,9 pct. i forhold til året før. Importen er på 353,7 mia. kr. - en stigning på 15,0 pct.

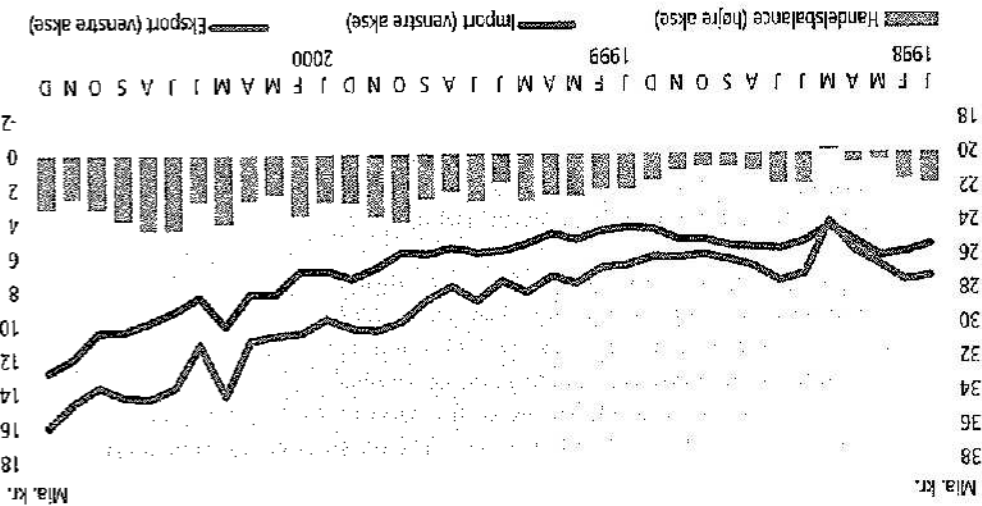
Udenrigshandelsstatistikken beskriver på detaljeret niveau Danmarks samhandel med udlandet. Statistikken udarbejdes i to separate systemer: INTRASTAT, baseret på månedlige indberetninger fra større virksomheder og EXTRASTAT, baseret på indberetninger på toiddokumenter ved handel med ikke-EU-lande.

Overskud på 3,2 mia. kr. i december

Stor stigning i eksporten til Sverige og UK

Stigningen i eksporten fra 1999 til 2000 skyldes primært, at salget af varer til Sverige og UK stiger med hhv. 36,5 pct. og 20,1 pct. Blandt de øvrige lande er eksporten til USA vokset med 24,8 pct., mens eksporten til Østeuropa er steget 16,2 pct. Importen fra UK, Norge og Østeuropa er steget med henholdsvis 34,8 pct., 32,8 pct. og 26,5 pct. på 15,0 pct.

Figur 1.



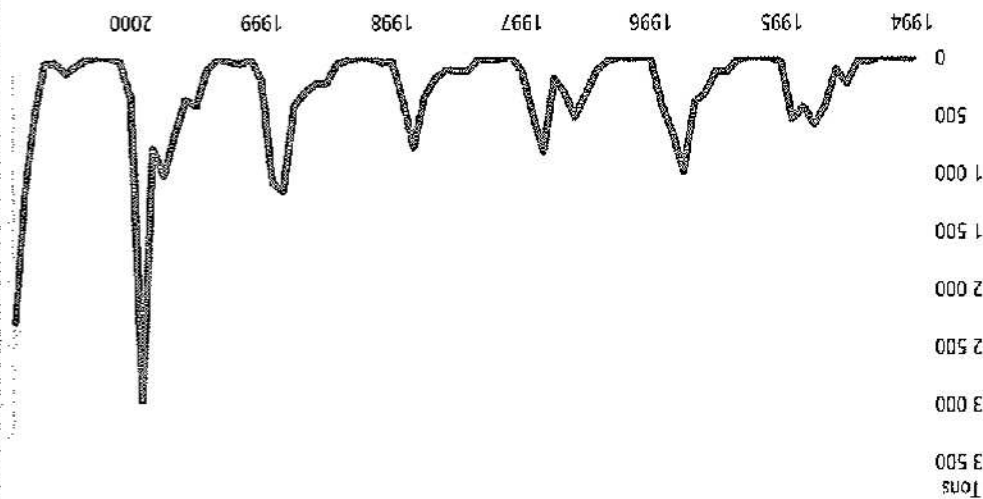
Revisioner

I forhold til sidste offentliggørelse er handelsbalancen for januar til november 2000 revideret op med 1.599 mio. kr., idet importen og eksporten er revideret op med henholdsvis 687 mio. kr. og 2.286 mio. kr.

Import af fyrværkeriaritikler

For andet år i træk er importen af fyrværkeriaritikler stor. I 1999 steg importen kraftigt, hvilket skal ses i lyset af festlighederne omkring årtusindeskiftet, men også i 2000 har importen været høj. Importen af fyrværkeriaritikler kommer næsten udelukkende fra Kina.

Figur 2 Import af fyrværkeriarikter, varekode 3604.10.00, 1994-2000 (faktiske tal)



Kilder og metoder

Udenrigshandelsstatistikken udarbejdes i to separate systemer: 1) INTRASTAT, baseret på indberetninger fra større virksomheder med en årlig import og/eller eksport fra/til EU-lande der overstiger henholdsvis 1,5 mio. kr. og 2,5 mio. kr. 2) EXTRASTAT, baseret på indberetninger på tolddokumenter ved handel med ikke-EU-lande. Fjere oplysninger findes i varedokumentationerne på Danmarks Statistiks hjemmeside på www.dst.dk/varedeklaration under emnegruppen Udenrigshandel.

I indværende serie 2000:5 er givet en nærmere redegørelse for udenrigshandelsstatistikens afgrænsninger, definitioner og opregningsmetoder mv.

Kvaliteten af udenrigshandelstallene

Danmarks Statistik undersøger løbende udenrigshandelsstatistikens kvalitet bl.a. ved sammenligning med andre statistiske kilder, der belyser Danmarks samhandel med udlandet. Resultaterne offentliggøres kvartalsvist i notater *Kvaliteten af udenrigshandelstallene*. Notatet udliveres gratis ved henvendelse eller kan findes på Danmarks Statistiks hjemmeside på www.dst.dk/kvalitetudenrigshandel.

Mere information

I hæftet *Udenrigshandelen fordelt på varer og lande* (Statistikservice) offentliggøres import- og eksportoplysninger fordelt på enkeltvarer og lande. Årspublikationen *Danmarks vareimport og -eksport* indeholder ud over et detaljeret tabelstykke også en gennemgang af definitioner og metoder i udenrigshandelsstatistikken. *Transportoplysninger* i handelen med andre EU-lande indsamles ikke længere. Det er dog stadig muligt at rekvirere transportoplysninger fra 3- landshandelen som serviceopgaver.

Oplysninger om udenrigshandelen på månedsbasis er desuden tilgængelig via særlige abonnementsystemer for vare-lande oplysninger og Danmarks Statistikbank på www.statistikbanken.dk.

Information om udenrigshandel kan også findes på Udenrigshandelens hjemmeside på internetadressen www.dst.dk/udenrigshandel.

Henvendelse

Ena Liljedahl (tal), tlf. 39 17 33 47, eli@dst.dk
 Peter Ottosen (metode), tlf. 39 17 33 25, poi@dst.dk

En tilsvarende opgørelse for november 2000 er offentliggjort i indværende serie 2001:2.

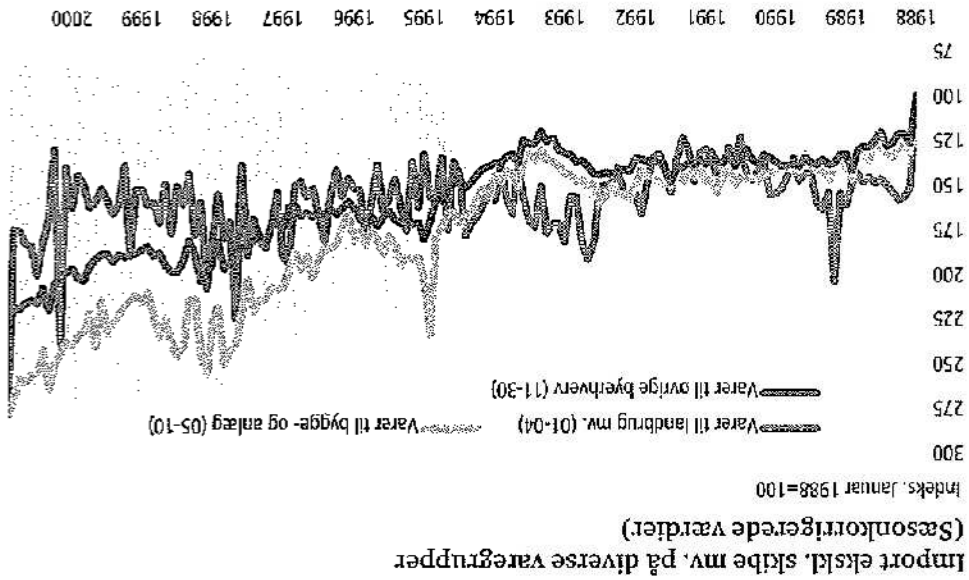
Den samlede udenrigshandel, December 2000

Tabell 1.

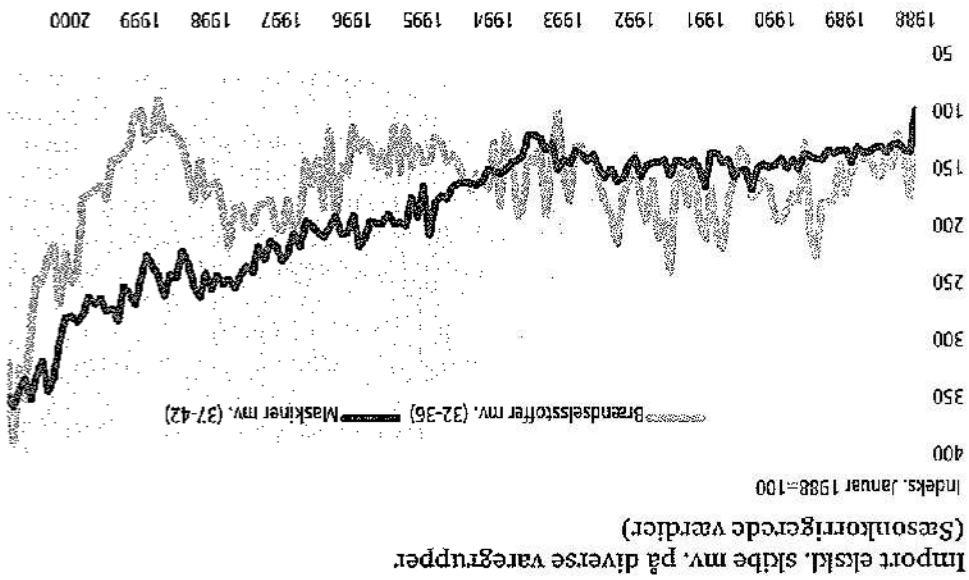
Handelsbalance (eksport-import)	Import		Eksport	
	alt	Ekstl. skibe mv.	alt	Ekstl. skibe mv.
1999	311 790	307 478	346 756	339 895
2000	360 240	353 671	397 810	394 056
1999	23 256	22 880	24 571	24 514
Januar	23 729	23 387	25 647	25 204
Februar	23 206	28 337	31 000	30 647
Marts	29 206	23 578	25 973	25 476
April	23 806	24 127	27 868	27 047
Maj	24 302	26 749	29 276	29 091
Juni	27 500	22 657	25 896	25 806
Juli	23 176	27 831	27 806	27 559
August	24 769	26 932	31 433	30 998
September	27 849	27 831	33 309	31 665
Oktober	27 612	28 833	33 309	32 318
November	29 059	27 472	31 946	29 570
December	27 525	27 246	27 345	27 316
2000	26 905	25 246	27 345	27 316
Januar	27 596	27 090	30 537	30 290
Februar	27 463	31 662	34 301	34 033
Marts	25 577	24 976	27 783	27 547
April	31 219	30 684	34 874	34 337
Maj	29 652	29 157	32 768	32 556
Juni	25 028	24 783	29 588	29 575
Juli	30 967	29 909	35 001	34 911
August	32 041	31 760	37 063	36 851
September	33 000	32 992	36 648	36 268
Oktober	34 378	34 006	36 515	36 347
November	31 414	31 407	35 387	34 024
December	31 414	31 407	35 387	34 024
1999	1,0	1,2	7,4	7,1
2000	15,5	15,0	14,7	15,9
2000	15,7	10,3	11,3	11,4
Januar	16,3	15,8	19,1	20,2
Februar	11,2	11,7	10,6	11,0
Marts	7,4	5,9	7,0	8,1
April	28,5	27,2	25,1	27,0
Maj	7,8	9,0	11,9	11,9
Juni	8,0	9,4	14,3	14,6
Juli	25,0	21,1	25,9	26,7
August	15,1	14,1	17,9	18,9
September	19,5	22,5	14,4	14,5
Oktober	18,3	17,9	9,6	12,5
November	14,1	14,3	10,8	15,1
December	14,1	14,3	10,8	15,1

procentvis stigning i forhold til samme periode året før

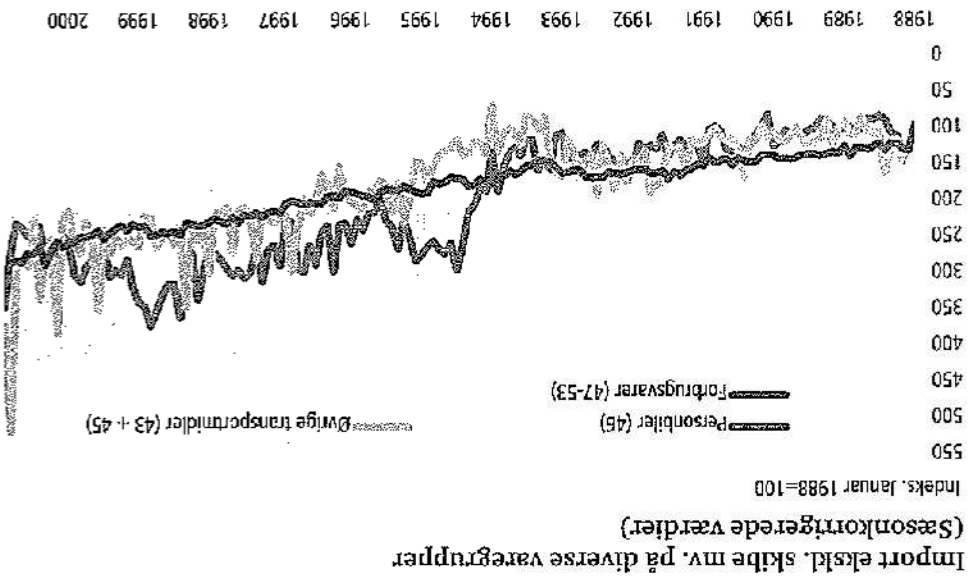
Anm. Anm. I kolonnen ekstl. skibe mv. er ikke medtaget skibe over 250 GT. flysamt bore- og produktionspladserne.



Figur 3.



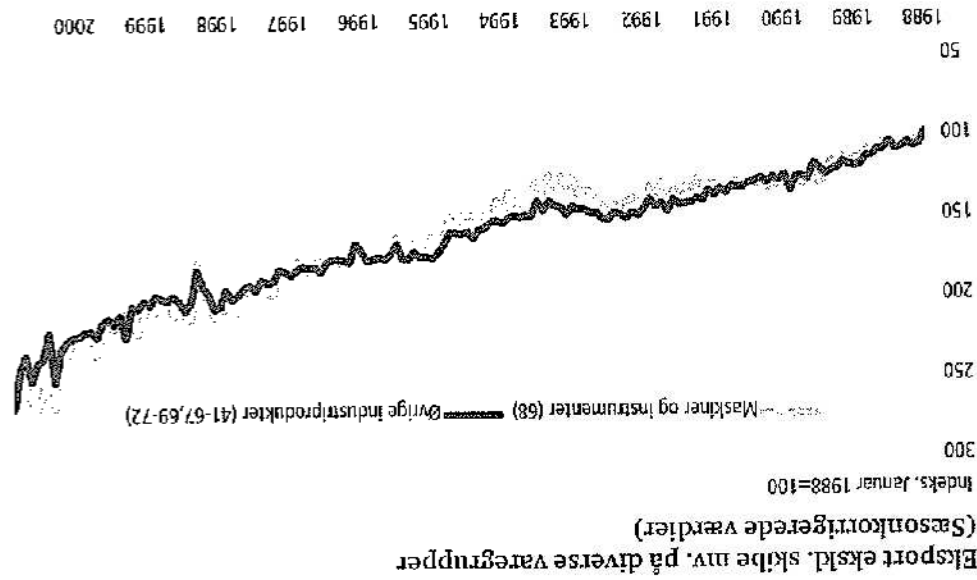
Figur 4.



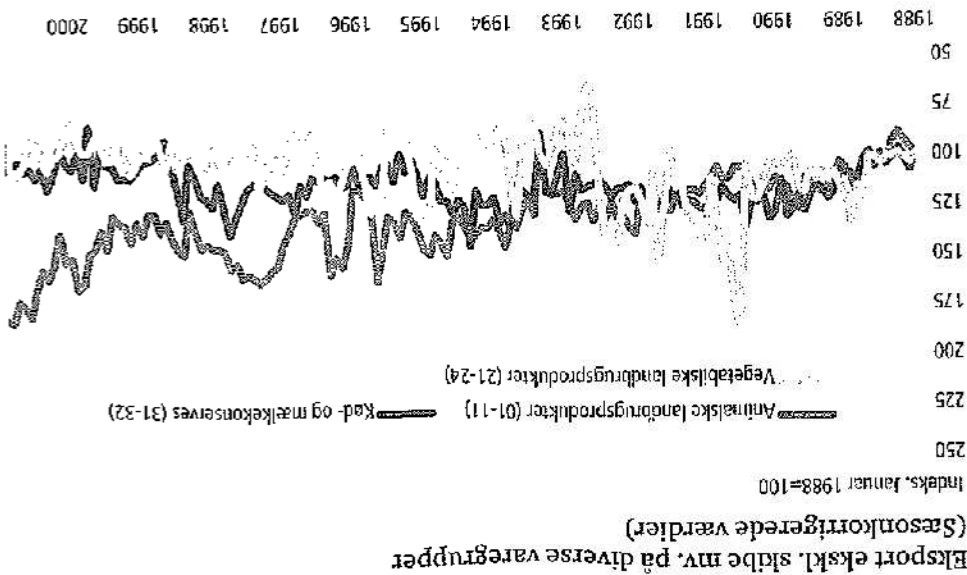
Figur 5.



Figur 8



Figur 7



Figur 6

Tabel 4. Importen fordelt efter anvendelse, December 2000
Imports by end-use (broad economic categories), December 2000

BEC-	Vareart	December	Januar-december	årlig vækst i pct.	årlig vækst i pct.
01-54	Importen i alt	31 414,3	360 239,9	14,1	360 239,9
01-04	Varer fortrinnsvis til anvendelse i landbrug og gartneri i alt	1 032,0	8 820,3	84,5	8 820,3
01	Korn, urnalet samt lettere forarbejdede varer af korn	62,9	1 070,7	-10,1	1 070,7
02	Foderstoffer	679,0	5 310,7	108,5	5 310,7
03	Gødningsstoffer	212,5	1 226,7	120,6	1 226,7
04	Andre varer til landbrug og gartneri	77,5	1 212,2	15,1	1 212,2
05-10	Varer fortrinnsvis til direkte anvendelse i bygge- og anlægsvirksomhed i alt	2 129,5	26 564,0	11,3	26 564,0
05	Tommer af nåletræ, bearbejdet	252,9	3 536,1	-0,1	3 536,1
07	Varer af ikke-metalliske mineraler til bygningsbrug	188,2	2 334,2	10,1	2 334,2
08	Vare af jern og stål til anvendelse i bygge- og anlægsvirksomhed	416,7	4 885,5	8,5	4 885,5
09	Forskellige færdigvarer til anvendelse i bygge- og anlægsvirksomhed	408,9	5 098,1	13,7	5 098,1
10	Andre varer til anvendelse i bygge- og anlægsvirksomhed	862,9	10 710,2	15,8	10 710,2
11-30	Varer fortrinnsvis til direkte anvendelse i øvrige byerhverv i alt	10 269,2	120 816,0	8,7	120 816,0
11	Oliefri, -nødder og -kerner (undtagen mel)	58,7	678,5	73,8	678,5
12	Papirmasse og papiraffald	35,6	439,9	15,5	439,9
13	Papir, pap og varer deraf	746,8	8 530,8	14,2	8 530,8
14	Tekstilfibere	25,6	280,9	20,6	280,9
15	Tekstilgarn	148,7	1 973,4	30,6	1 973,4
16	Tekstilstoffer	365,8	4 561,7	14,3	4 561,7
17	Kemiske grundstoffer og forbindelser	488,2	5 430,9	10,0	5 430,9
18	Plast, samt varer deraf	922,6	11 230,1	14,1	11 230,1
19	Andre kemiske materialer og produkter	669,3	7 687,9	9,8	7 687,9
20	Jern og stål	831,6	9 981,3	21,7	9 981,3
21	Ikke-jernholdige metaller	367,1	5 039,8	-1,6	5 039,8
22	Forskellige metalvarer	269,8	3 471,7	2,6	3 471,7
23	Andre råvarer og halvfabrikata	1 374,2	16 524,6	3,3	16 524,6
24	Dele og tilbehør til ikke-elektriske maskiner og mekaniske instrumenter	1 535,3	17 220,6	6,0	17 220,6
25	Dele og tilbehør til elektriske maskiner og apparater	1 189,5	13 549,5	10,7	13 549,5
26	Andre dele og tilbehør	283,0	3 328,2	5,0	3 328,2
27	Dele og tilbehør til transportmidler	916,5	10 059,4	-0,8	10 059,4
29	Flymaskinmotorer	4,2	83,3	-43,2	83,3
30	Motorer fortrinnsvis til andre transportmidler	36,8	743,6	-10,4	743,6
32-36	Brændselstoffer, smørestoffer og elektrisk strøm i alt	1 832,1	21 729,2	32,0	21 729,2
32	Kul, koks og brædder	146,7	1 714,6	58,9	1 714,6
33	Rå jordolie	684,8	9 397,7	16,6	9 397,7
34	Lette og middeltvære olieer (motorbenzin mv.)	483,6	4 263,6	62,7	4 263,6
35	Gasolie og brændselsoiler	416,9	4 999,0	44,7	4 999,0
36	Andre brændselstoffer, smørestoffer og elektrisk strøm	100,0	1 354,2	-18,5	1 354,2
37-42	Maskiner og andet kapitaludstyr i alt	5 156,5	50 987,2	19,1	50 987,2
37	Landbrugs- og mejerimaskiner	135,6	2 191,7	-2,5	2 191,7
38	Kontormaskiner og automatiske databehandlingsmaskiner	1 817,4	13 499,5	29,1	13 499,5
39	Maskiner og mekaniske redskaber til bygge- og anlægsvirksomhed	1 263,3	1 447,3	10,6	1 447,3
41	Andre maskiner, apparater og instrumenter, ikke elektriske	1 297,1	13 446,6	11,3	13 446,6
42	Elektriske maskiner, apparater og udstyr	1 780,1	20 402,2	18,5	20 402,2
43-46	Transportmidler i alt	2 166,8	27 039,3	19,2	27 039,3
43	Skibe	274,0	6 612,7	449,4	6 612,7
44	Fly	7,6	1 758,1	83,9	1 758,1
45	Jernbanemateriel og motor køretøjer til erhvervs mæssig brug	737,9	8 065,3	-2,3	8 065,3
46	Personbiler	1 147,3	10 603,2	13,8	10 603,2
47-53	Varer fortrinnsvis til direkte forbrug i alt	8 122,6	98 529,1	11,1	98 529,1
47	Næringmidler, drikkevarer og tobak	2 523,6	29 793,6	4,8	29 793,6
48	Andre ikke-varige forbrugsvareer	1 373,8	15 006,5	18,0	15 006,5
49	Beklædning	1 104,6	17 885,2	6,0	17 885,2
50	Fodtøj	209,6	3 369,5	11,4	3 369,5
51	Andre halvvarige forbrugsvareer	1 244,4	17 250,8	-5,0	17 250,8
52	Transportmidler til privat brug (undt. personbiler)	71,4	1 335,0	8,1	1 335,0
53	Andre varige forbrugsvareer	1 595,2	13 888,5	40,5	13 888,5
54	Varer ikke andetsteds medtaget	705,5	5 754,7	-6,8	5 754,7
	Heraf: hårde hvidevarer	150,8	1 603,0	-1,6	1 603,0
	Anden Vedrørende vareopdeling eller anvendelse henvises til indleverende serie				

Tabel 5. Eksporten fordelt på produktionsgrenene, December 2000
Exports by industrial origin, December 2000

Kode-KONJ-	Vareart	December	Januar-december
		milj. kr. årlig vækst i pct.	milj. kr. årlig vækst i pct.
01-86	Eksporten i alt	35 386,8	397 810,4
01-11	Animalske landbrugsprodukter i alt	3 070,9	34 956,3
01	Levende hornkvæg, okse- og kalvekød, fersk, kølet eller frosset	1 750,1	2 397,1
02	Levende svin; svinekød	1 760,1	20 401,3
03	Fjerkræ; fjerkrækød, fersk, kølet eller frosset	1 041,1	1 482,1
04	Sme	97,8	1 020,7
05	Ost	755,8	6 936,6
06	Eg med skal	4,0	1 29,9
07	Svine- og fjerkræfedt	27,7	259,3
08	Kvæg- og hestehuder, uberedte	32,0	358,3
09	Tarme, blærer og maver af andre dyr end fisk	32,2	413,1
10	Spiseligt slagteeffald af kvæg, får, svin og heste	57,5	690,8
11	Andre animalske landbrugsprodukter	53,9	867,2
21-24	Vegetabiliske landbrugsprodukter i alt	637,0	7 001,2
21	Korn	120,6	2 022,4
22	Frø, frugter og sporer til udsæd	56,4	749,8
23	Blomster, planter, frugt og grøntsager	382,3	3 519,5
24	Andre vegetabiliske landbrugsprodukter	77,7	709,4
31-32	Kød- og mælkekonserves i alt	391,4	5 403,3
31	Kødkonserves	222,7	3 296,7
32	Mælkekonserves	168,7	2 106,6
41-72	Industriprodukter i alt (undtagen kød- og mælkekonserves, skibe mv.)	25 119,5	295 116,8
41	Sukker og mæsse	62,9	883,8
42	Andre industrielt forarbejdede landbrugsprodukter	1 544,6	14 447,7
46	Fisk, krebs- og bløddyr, tilberedt eller konserveret	285,9	3 206,8
47	Foderstoffer (undtagen halm og rodfrugter mv.)	353,4	4 020,4
48	Ø	89,0	2 065,7
49	Andre drikkevarer (undtagen frugt- og grøntsagssaft)	94,2	1 146,2
54	Animalske og vegetabiliske olier og fedtstoffer	115,2	1 200,6
56	Medicinske og farmaceutiske produkter	2 064,9	23 104,7
57	Andre kemiske artikler	1 900,9	24 536,9
60	Læder og lædervarer; beredte pelskind	34,6	429,8
61	Gummi bearbejdet	128,8	1 487,4
62	Træ- og korkvarer (undtagen møbler)	384,8	4 865,6
63	Papir og pap; varer af papir, pap og papmasse	367,7	4 583,1
64	Tekstil og bekledning	1 441,6	21 552,8
65	Varer af ikke-metalliske mineraler	438,9	6 040,4
66	Metaller	521,5	7 469,9
67	Metallvarer mv. mere bearbejdet	903,7	10 967,0
68	Maskiner og instrumenter	10 032,7	107 069,8
69	Transportmidler (undtagen skibe over 250 GT og fly)	922,8	10 748,6
70	Møbler og dele dertil	1 371,2	15 674,6
71	Forskellige varer af plast	572,8	7 477,7
72	Andre industriprodukter	1 877,4	22 137,3
80	Skibe over 250 GT, fly, børe- og produktionsplattforme	1 362,9	3 754,7
82	Fisk, krebsdyr og bløddyr, ikke tilberedt eller konserveret	1 133,0	12 039,8
84	Rå pelskind	236,5	2 980,1
85	Brændselstoffer, smørstoffer og elektrisk strøm	2 925,6	30 620,6
86	Andre varer	510,0	5 937,5

Anm. Værdens vareopdeling efter produktionsgrenene henvises til
indeværende serie 2000:5.

Tabel 6. Importen og eksporten fordelt på SITC-kapitler, December 2000
Imports and exports by SITC divisions, December 2000

SITC-kap.	Vareart	Import		Eksport	
		mln. kr.	årlig vækst i pct.	mln. kr.	årlig vækst i pct.
0	Næringsmidler og levende dyr i alt	3 040,3	17,4	6 327,4	2,3
00	Levende dyr	9,1		95,0	
01	Kød og kødvarer	309,7	11,1	2 282,8	21,5
02	Mjølkeprodukter og fugleæg	213,5	30,3	1 068,9	16,0
03	Fiske, krebsdyr, bløddyr og varer deraf	776,5	2,3	9 369,8	14,3
04	Korn og korvarer	185,1	-6,8	2 677,5	-0,7
05	Frugt og grøntsager	444,4	6,8	5 286,0	1,0
06	Sukker, sukkerprodukter og honning	77,8	-19,8	1 190,4	-0,5
07	Kaffe, te, kakao, chokolade, krydderier	196,3	-7,6	2 611,1	8,0
08	Foderstoffer (undtagen umalt korn)	669,8	111,6	5 182,2	25,9
09	Diverse næringsmidler i alt	158,0	13,2	1 634,3	10,3
1	Drillevarer og tobak i alt	440,1	-4,0	4 770,8	5,1
11	Drillevarer	348,2	-2,1	3 905,1	5,2
12	Tobak og tobakvarer	91,9	-10,6	865,7	4,4
2	Råstoffer, ikke spiselige (undt. brændsel) i alt	1 023,5	11,5	12 130,2	11,1
21	Hud, skind og pelskind, uberedede	139,7	26,3	739,6	22,5
22	Oliehøldige træ og frugter	59,6	70,8	688,8	2,0
23	Gummi, rå, herunder syntetisk og regenereret	14,5	-17,3	220,1	16,2
24	Træ og kork	366,6	2,1	4 862,3	80,8
25	Papirakse og papiraffald	35,6	15,5	439,9	49,5
26	Tekstilfibre og affald	28,4	27,8	294,4	3,3
27	Godningsstoffer og mineraler, rå	134,4	21,7	1 190,1	0,9
28	Metaller og metalaffald	30,4	19,0	465,9	27,8
29	Animalske og vegetabiliske materialer, rå i alt	214,3	3,8	3 229,0	16,0
3	Mineral, brændsel- og smørestoffer o.l. i alt	1 877,3	33,1	22 200,9	80,4
31	Mineral, brændsel- og smørestoffer o.l. i alt	1 877,3	33,1	22 200,9	80,4
32	Kul, koks og brædder	150,6	52,7	1 769,9	9,1
33	Rå mineraler og produkter deraf	1 677,7	33,2	19 430,5	95,4
34	Gas	3,8	-31,2	32,9	-36,0
35	Elektrisk strøm	45,2	-0,1	527,6	14,8
4	Animt. og vegt. olier, fedtstoffer og voks i alt	118,9	-10,1	1 476,4	-7,6
41	Animt. olier og fedtstoffer, rå el. delvis bearb.	23,6	-12,8	259,6	3,1
42	Vegt. olier og fedtstoffer, rå el. delvis bearb.	51,6	-41,3	784,7	-12,6
43	Animt. el. vegt. olier mv., bearbejdede; voks	43,7	35,5	432,1	-3,4
5	Kemikalier og kemiske produkter i alt	3 270,8	18,7	36 104,7	9,3
51	Organiske kemikalier	314,3	9,9	3 452,9	4,5
52	Uorganiske kemikalier	218,8	31,1	2 238,7	14,1
53	Farve- og garvestoffer	263,3	24,7	3 206,2	11,2
54	Medicinske og farmaceutiske produkter	735,7	22,0	7 288,2	8,3
55	Fyldige olier, parfume, lotter- og sæbenmidler	308,8	24,1	3 775,0	11,8
56	Godningsstoffer, bearbejdede	167,1	106,6	903,6	-3,9
57	Plast, bearbejdet	550,9	14,2	6 746,9	15,6
58	Plast, bearbejdet	360,8	15,2	4 382,3	16,6
59	Kemiske materialer og produkter i alt	351,1	-4,7	4 032,9	-2,8
6	Bearb. varer, hovedsaglig halvfabrikata i alt	4 740,9	10,7	59 124,1	14,3
61	Læder og lædervarer i alt; beredte pelskind	34,9	7,1	408,2	19,8
62	Gummi, bearbejdet, i alt	248,0	20,8	2 882,2	6,8
63	Træ- og korkvarer, undt. møbler	227,6	3,6	4 004,9	17,4
64	Papir og papirvarer af papir, pap og papirmasse	891,8	12,1	10 170,0	7,5
65	Tekstilgarn, tekstiltøj og tekstilvarer	670,3	11,3	8 740,1	11,1
66	Varer af ikke-metalliske mineraler i alt	422,0	8,6	5 571,2	21,7
67	Jern og stål	893,9	18,9	10 713,0	21,3
68	Ikke jernholdige metaller	404,6	0,1	5 449,7	19,2
69	Metaller i alt	877,8	7,6	11 099,8	12,0
7	Maskiner og transportmidler i alt	11 865,1	15,1	129 424,9	13,6
71	Kraftmaskiner og motorer	425,6	3,7	5 276,5	2,6
72	Specialmaskiner til forskellige industrier	972,4	3,7	12 158,4	17,9
73	Maskiner til metalbearbejdning	139,9	21,3	1 794,6	7,8
74	Maskiner og tilbehør til industrielt jern	1 486,3	13,2	16 258,8	12,4
75	Kontormaskiner, aut. datubehandlingsmaskiner	2 420,0	18,7	19 195,6	4,9
76	App. til tekning, lydoptagelse og -genoptagelse	1 761,0	14,7	19 539,6	28,0
77	Elektriske maskiner og apparater i alt; tilbehør	1 921,1	18,8	21 787,7	25,1
78	Køretøjer	2 120,4	-0,6	22 687,7	-10,2
79	Andre transportmidler	589,2	216,9	10 735,9	76,9
8	Bearbejdede varer i alt	4 335,0	10,9	55 051,7	16,1
81	Bygge-, sanitets-, varme- og belysningsartikler	164,7	-5,3	2 255,4	16,5
82	Møbler og dele deraf	430,8	1,1	5 578,7	15,5
83	Bælsæmmer, kuffetter, tasker o.l.	47,1	-16,8	772,4	12,2
84	Beklædningsgenstande og -tilbehør	1 100,7	5,9	17 849,0	14,6
85	Fodtøj	225,7	7,3	3 637,6	16,5
87	Tekniske og videnskabelige instrumenter i alt	542,2	11,4	5 519,2	21,6
88	Fotografiske og optiske artikler i alt; ure	303,9	19,6	3 091,3	12,1
89	Diverse forarbejdede varer i alt	1 519,9	20,4	16 348,1	17,0
9	Diverse varer og transaktioner i alt	702,4	-7,4	5 722,9	-0,9
93	Varer, ikke klassificeret efter art	692,8	-7,6	5 592,1	-3,0
96	Mønter	0,3	137,8	4,8	214,4
97	Guld, ubearbejdet, halvfabrikata og affald	9,3	11,6	126,1	-1,2
I alt		31 414,3	14,1	360 239,9	15,5
Eksport					
Import					
Kap.					

Tabel 7 (fortsat).

Importen og eksporten fordelt på lande, December 2000
Imports and exports by countries, December 2000

Land	Land	Import		Eksport	
		Januar-december	December	Januar-december	December
Kode	Kode	mio. kr.	årlig vækst i pct.	mio. kr.	årlig vækst i pct.
224	Svean	0,2	-92,9	3,4	56,8
228	Kauvæstøen	0,0	0,0	0,1	16,9
232	Mali	4,8	-31,0	0,3	80,8
236	Burkina Faso	5,9	-31,0	5,1	-28,1
240	Niger	-	-	1,5	33,4
244	Tchad	-	-	2,4	28,8
247	Kap Verde	0,0	0,0	0,0	0,0
248	Senegal	-100,0	-57,7	3,6	183,3
252	Cambia	0,0	767,5	0,5	-5,5
257	Guinea-Bissau	0,0	0,0	0,1	-57,2
260	Guinea	-100,0	0,0	0,6	-81,5
264	Sivra Leone	0,0	-73,2	2,3	29,1
268	Liberia	0,0	0,0	0,6	-80,8
272	Elfenbenskysten	-78,1	64,8	3,7	150,7
276	Ghana	31,8	66,0	13,2	47,8
280	Togo	0,9	11,6	1,2	-31,5
284	Benin	2,3	9,5	1,7	54,0
288	Nigeria	11,4	26,5	19,7	-52,6
302	Cameroon	31,7	15,0	2,1	19,7
306	Centralafrikanske Republik, Den	0,3	0,4	0,5	230,5
310	Ækvatorial Guinea	0,0	-100,0	0,3	-88,0
311	Sao Tome og Principe	-	-	-	-100,0
314	Gabon	0,3	2,6	0,8	5,5
318	Congo Rep.	0,1	-54,3	1,6	13,8
322	Congo Dem.Rep.	0,0	-34,7	0,3	282,3
324	Rwanda	-100,0	7,3	0,7	55,8
328	Burundi	3,0	47,5	2,1	419,5
330	Angola	0,0	-24,5	2,8	-62,4
334	Etiopien	0,1	-77,8	9,4	156,7
336	Eritrea	-	0,0	2,7	640,7
338	Djibouti	0,0	-35,0	0,9	45,0
342	Somalia	0,0	0,0	0,1	-23,0
346	Kenya	3,2	379,4	9,5	16,2
350	Uganda	3,1	-0,1	7,1	72,5
352	Tanzania	1,9	231,6	12,5	18,6
355	Seychellerne	1,4	9,7	1,5	31,7
357	Britiske områder i Det Indiske Ocean	0,0	0,0	0,0	4,9
366	Koazimbiquen	0,0	0,4	0,3	-64,6
370	Madagascar	3,3	83,7	2,8	129,6
373	Mauritius	0,9	-28,8	2,2	-56,5
375	Comorene	0,0	0,0	0,0	0,0
377	Mayotte	-	0,0	-	0,0
378	Zambia	0,0	-73,4	0,9	-71,7
382	Zimbabwe	3,5	-47,8	3,0	-45,2
386	Malawi	0,4	-78,8	1,1	-10,5
388	Sydafrika	36,5	-24,7	81,5	18,5
389	Nambibia	12,4	-5,1	0,6	5,5
391	Botswana	0,0	1,4	0,1	-89,6
393	Swaziland	0,1	0,1	4,3	0,0
395	Lesotho	-	0,0	-	0,0
397	Lesotho	-	0,0	-	0,0
398	Botswana	11,8	0,1	-71,8	0,0
399	Botswana	0,0	1,4	615,9	0,1
400	Sydt- og Mellemamerika	18 992,9	24 537,3	7,7	3 854,3
401	USA, hert. Puerto Rico	17,5	14 582,0	-1,9	2 506,6
404	Canada	-54,5	2 494,8	52,4	235,3
406	Gonland	-14,3	1 913,6	7,0	117,7
408	St. Pierre og Miquelon	0,0	7,6	0,0	-16,3
412	Mexico	-32,7	525,0	24,0	106,5
413	Bermudaøerne	0,0	1,3	541,9	24,4
416	Guatemala	0,6	46,6	-30,2	8,3
421	Belize	0,0	0,0	-97,0	1,0
424	Honduras	-100,0	40,8	31,2	0,2
429	USA, hert. Puerto Rico	632,2	5 544,4	23,5	994,7
22,9		29 586,2	50,4	2 859,6	50,4
22,9		6 420,0	60,2	6 420,0	60,2
26,1		24 415,2	60,6	24 415,2	60,6
24,5		2 702,9	16,0	2 702,9	16,0
5,4		2 465,7	14,6	2 465,7	14,6
26,0		2,5	0,0	2,5	0,0
28,9		918,9	78,7	918,9	78,7
-21,7		36,4	-	36,4	-
23,4		64,6	113,6	64,6	113,6
67,9		17,5	24,9	17,5	24,9
-11,6		22,9	-94,8	22,9	-94,8

Tabel 7 (fortsat).

Importen og eksporten fordelt på lande, December 2000
Imports and exports by countries, December 2000

Land	Import		Eksport	
	Januar-december	December	Januar-december	December
Kode	årlig vækst mio. kr.	årlig vækst mio. kr.	årlig vækst mio. kr.	årlig vækst mio. kr.
El Salvador	0,7	6,2	395,0	1,4
Nicaragua	0,4	13,3	19,7	2,7
Costa Rica	2,9	36,3	-11,0	3,2
Panama	0,1	-33,3	299,2	6,8
Panama	0,1	-33,3	299,2	6,8
St. Christopher og Nevis	0,0	0,0	0,0	0,2
Cuba	0,0	6,8	12,5	7,1
Agüilla	0,0	0,0	0,0	0,1
St. Christopher og Nevis	0,0	-70,9	0,0	-88,8
Haiti	0,1	53,2	29,4	64,0
Bahamas	-100,0	41,4	2,7	-98,5
Turks- og Caicosøerne	0,0	0,0	0,0	0,1
Dominikanske Republik, Den	42,1	4,4	13,7	-62,3
Amerikanske Jomfruøer, De	3,0	9,6	4,3	475,5
Antigua og Barbuda	0,0	0,0	0,0	0,5
Dominica	0,0	1,2	6,2	-76,5
Caymansøerne	0,2	1,7	898,4	0,2
Jamaica	0,0	0,3	-79,5	2,9
St. Lucia	0,0	4,9	0,7	145,5
St. Vincent	-100,0	47,9	39,1	-100,0
Br. Jomfruøer m.v.	0,0	0,0	0,0	0,9
Barbados	0,2	2,8	-32,3	3,6
Montserrat	0,0	0,1	-13,3	-100,0
Trinidad og Tobago	0,2	1,2	-2,9	-33,5
Grenada	0,0	0,0	-85,7	0,1
Aruba	0,0	0,4	210,2	1,1
Nederlandske Antiller, De	-	0,0	294,9	14,8
Colombia	11,4	-26,4	371,7	-19,1
Venezuela	57,0	34,0	321,5	-22,1
Guyana	0,0	0,5	-55,2	3,9
Guyana	0,0	0,0	0,0	0,1
Suriname	0,0	0,0	0,0	-76,8
Ecuador	2,9	61,8	33,1	6,5
Peru	13,6	45,9	130,6	15,8
Brazilien	133,7	79,6	1 206,2	29,8
Chile	31,3	18,0	476,4	26,5
Bolivia	-100,0	9,6	220,7	1,1
Paraguay	0,7	6,9	-0,7	1,7
Uruguay	0,9	-62,8	17,1	16,5
Argentina	340,2	152,7	1 888,8	69,2
Falklandøerne	-	0,0	0,0	0,0
Asien i alt	2 382,3	4,5	36 734,4	26,5
Georgien	0,2	-23,9	4,2	-64,2
Armenien	-	0,0	-100,0	1,3
Aserbajdsjan	-	0,0	0,6	41,4
Kasakhstan	-	-100,0	0,1	-98,0
Turkmenistan	-	0,0	0,3	-62,9
Usbekistan	0,0	-	3,4	81,3
Tadsjikistan	-	-100,0	0,4	-80,2
Kirgisistan	0,0	0,0	0,0	0,3
Libanon	0,6	-52,9	7,0	-17,6
Syrien	0,8	-18,7	27,2	9,7
Irak	3,7	64,6	65,2	20,4
Iran	53,7	19,1	634,1	31,7
Israel	-	0,0	0,1	-
Vestbredden/Gaza-striben	-	0,0	0,0	-
Jordan	0,3	-64,5	8,5	-56,4
Saudi Arabien	-	-100,0	268,4	16,8
Kuwait	-	-	57,9	5,7
Bahrain	142,9	-	159,9	10,2
Qatar	0,0	-58,4	20,3	-49,5
Førene Arabiske Emirater, De	84,2	654,8	502,5	60,6
Oman	0,1	91,7	370,9	4,7
Yemen	-	0,0	0,8	6,7
Afghanistan	-	-100,0	9,3	-43,4
Pakistan	23,2	5,4	315,8	12,3
Indien	98,7	8,3	1 558,6	12,4
El Salvador	0,7	6,2	395,0	1,4
Nicaragua	0,4	13,3	19,7	2,7
Costa Rica	2,9	36,3	-11,0	3,2
Panama	0,1	-33,3	299,2	6,8
Panama	0,1	-33,3	299,2	6,8
St. Christopher og Nevis	0,0	0,0	0,0	0,2
Cuba	0,0	6,8	12,5	7,1
Agüilla	0,0	0,0	0,0	0,1
St. Christopher og Nevis	0,0	-70,9	0,0	-88,8
Haiti	0,1	53,2	29,4	64,0
Bahamas	-100,0	41,4	2,7	-98,5
Turks- og Caicosøerne	0,0	0,0	0,0	0,1
Dominikanske Republik, Den	42,1	4,4	13,7	-62,3
Amerikanske Jomfruøer, De	3,0	9,6	4,3	475,5
Antigua og Barbuda	0,0	0,0	0,0	0,5
Dominica	0,0	1,2	6,2	-76,5
Caymansøerne	0,2	1,7	898,4	0,2
Jamaica	0,0	0,3	-79,5	2,9
St. Lucia	0,0	4,9	0,7	145,5
St. Vincent	-100,0	47,9	39,1	-100,0
Br. Jomfruøer m.v.	0,0	0,0	0,0	0,9
Barbados	0,2	2,8	-32,3	3,6
Montserrat	0,0	0,1	-13,3	-100,0
Trinidad og Tobago	0,2	1,2	-2,9	-33,5
Grenada	0,0	0,0	-85,7	0,1
Aruba	0,0	0,4	210,2	1,1
Nederlandske Antiller, De	-	0,0	294,9	14,8
Colombia	11,4	-26,4	371,7	-19,1
Venezuela	57,0	34,0	321,5	-22,1
Guyana	0,0	0,5	-55,2	3,9
Guyana	0,0	0,0	0,0	0,1
Suriname	0,0	0,0	0,0	-76,8
Ecuador	2,9	61,8	33,1	6,5
Peru	13,6	45,9	130,6	15,8
Brazilien	133,7	79,6	1 206,2	29,8
Chile	31,3	18,0	476,4	26,5
Bolivia	-100,0	9,6	220,7	1,1
Paraguay	0,7	6,9	-0,7	1,7
Uruguay	0,9	-62,8	17,1	16,5
Argentina	340,2	152,7	1 888,8	69,2
Falklandøerne	-	0,0	0,0	0,0
Asien i alt	2 382,3	4,5	36 734,4	26,5
Georgien	0,2	-23,9	4,2	-64,2
Armenien	-	0,0	-100,0	1,3
Aserbajdsjan	-	0,0	0,6	41,4
Kasakhstan	-	-100,0	0,1	-98,0
Turkmenistan	-	0,0	0,3	-62,9
Usbekistan	0,0	-	3,4	81,3
Tadsjikistan	-	-100,0	0,4	-80,2
Kirgisistan	0,0	0,0	0,0	0,3
Libanon	0,6	-52,9	7,0	-17,6
Syrien	0,8	-18,7	27,2	9,7
Irak	3,7	64,6	65,2	20,4
Iran	53,7	19,1	634,1	31,7
Israel	-	0,0	0,1	-
Vestbredden/Gaza-striben	-	0,0	0,0	-
Jordan	0,3	-64,5	8,5	-56,4
Saudi Arabien	-	-100,0	268,4	16,8
Kuwait	-	-	57,9	5,7
Bahrain	142,9	-	159,9	10,2
Qatar	0,0	-58,4	20,3	-49,5
Førene Arabiske Emirater, De	84,2	654,8	502,5	60,6
Oman	0,1	91,7	370,9	4,7
Yemen	-	0,0	0,8	6,7
Afghanistan	-	-100,0	9,3	-43,4
Pakistan	23,2	5,4	315,8	12,3
Indien	98,7	8,3	1 558,6	12,4

Tabel 7 (fortsat).

Importen og eksporten fordelt på lande, December 2000
Imports and exports by countries, December 2000

Land- Land	Kode	Import		Eksport	
		Januar-december	årlig vækst	Januar-december	årlig vækst
Bangladesh	666	24,2	1,5	548,3	46,8
Maldiverne	667	0,4	-80,9	10,7	280,2
Sri Lanka	669	8,1	-2,1	88,9	-5,0
Nepal	672	3,1	-26,0	11,0	78,9
Bhutan	675	-	-	0,0	0,0
Myanmar	676	4,6	114,6	117,8	86,1
Thailand	680	103,3	-14,7	1 607,8	7,2
Laos	684	0,0	-60,0	9,4	103,0
Vietnam	690	23,9	-5,9	593,5	36,1
Kambodja	696	0,8	47,1	39,4	-1,8
Indonesien	700	84,4	-21,3	1 525,9	9,0
Kalaysia	701	60,8	-29,0	1 189,0	18,5
Brunei	703	-	0,0	1,0	193,4
Singapore	706	42,0	-8,1	889,3	42,7
Philippinerne	708	19,5	-36,5	349,2	13,6
Mongoliet	716	-	0,0	61,5	0,1
Kina	720	723,8	9,3	10 567,4	28,3
Nordkorea	724	2,1	305,1	8,0	-51,1
Sydkorea	728	114,5	-22,0	3 950,1	125,6
Japan	732	368,8	-21,5	5 475,2	-12,1
Taiwan	736	208,3	-0,7	3 749,3	43,6
Hongkong	740	1 640,0	31,6	2 103,1	25,2
Macao	743	13,2	-18,2	219,9	15,2
Oceanien i alt		85,7	48,4	791,1	8,9
Australien	800	54,2	88,1	409,0	5,2
Papua Ny Guinea	801	0,3	-61,2	4,2	-17,3
Australsk Oceanien	802	-	0,0	-51,7	-
Nauru	803	-	-	-	-
New Zealand	804	30,8	12,0	371,5	14,3
Salomonøerne	806	0,0	0,0	0,0	0,0
Tuvalu	807	0,0	0,0	0,0	0,0
Ny Caledonien	809	-	-100,0	0,0	-
Amerikansk Oceanien	810	0,0	0,0	0,0	0,0
Wallis og Futuna	811	0,1	0,0	0,1	0,6
Kiribati	812	0,0	0,0	-27,4	0,6
Fiji	815	0,1	-70,2	1,5	-19,4
Vanuatu	816	0,0	0,0	-109,0	-
Tonga	817	-	0,0	8,4	0,1
Vest Samoa	819	0,0	0,0	-100,0	0,0
Nordmarinerne	820	-	0,0	0,1	-
Fransk Polynesien	822	0,1	-	0,3	-78,3
Sammenslutningen af Mikronesiske Stater	823	-	0,0	-	0,0
Marshalløerne	824	-	0,0	-	0,0
Falau	825	-	0,0	-	0,1
Polarområder	890	-	0,0	-	0,1
Uoplyst land	958	24,0	-13,0	410,4	32,6
Syd- og mellemamerika:					
412, 413, 416, 421, 424, 428, 432, 436, 442, 446, 448, 449, 452, 453, 454, 456, 457, 459, 460, 463, 465, 467, 469, 472, 473, 474, 478, 480, 484, 488, 492, 500, 504, 508, 512, 516, 520, 524, 528, 529	EFTA-lande:				
024, 028, 037, 039	Andre vesteuropæiske lande:				
041, 043, 044, 045, 046, 047, 052, 051, 063, 064, 066, 068, 079, 072, 073, 074, 075, 053, 054, 055, 069, 091, 093, 094, 096, 800	OPEC-lande:				
208, 216, 288, 484, 612, 616, 632, 636, 644, 647, 700	ASEAN-lande:				
400, 404, 406, 408	Nordamerika:				

Anm. Landegrupperingen omfatter følgende enkeltilande:

EU-lande: 091, 002, 003, 004, 005, 006, 007, 009, 010, 011, 017, 018, 024, 028, 030, 032, 037, 041, 043, 044, 045, 046, 047, 052, 051, 063, 064, 066, 068, 079, 072, 073, 074, 075, 053, 054, 055, 069, 091, 093, 094, 096, 800
 Andre vesteuropæiske lande: 041, 043, 044, 045, 046, 047, 052, 051, 063, 064, 066, 068, 079, 072, 073, 074, 075, 053, 054, 055, 069, 091, 093, 094, 096, 800
 OPEC-lande: 208, 216, 288, 484, 612, 616, 632, 636, 644, 647, 700
 ASEAN-lande: 400, 404, 406, 408
 Nordamerika: 400, 404, 406, 408

Tabel 9. Importen og eksporten fordelt på SITC-kapitel og lande, December 2000
Imports and exports by SITC division and countries, December 2000

SITC	Vareart	Frankrig, Monaco		Belgien, Luxemb.		Nederlændene		Tyskland		Italien	
		Import	Eksport	Import	Eksport	Import	Eksport	Import	Eksport	Import	Eksport
0	Levende dyr	137 163	302 897	81 671	140 265	299 637	179 375	528 403	1 346 407	98 113	464 708
01	Kød og kvævarer	45 254	101 865	3 911	9 424	55 044	18 489	123 299	252 841	12 248	165 260
02	Mejeriprodukter og fugleæg	29 844	25 187	23 902	25 293	18 100	40 561	63 066	378 728	11 668	40 389
03	Fisk, krebsdyr, bløddyr og varer deraf	3 458	116 753	1 278	69 883	15 043	48 482	32 700	388 926	4 763	207 555
04	Korn og kornvarer	9 982	14 749	6 092	8 950	12 090	75 505	91 608	15 394	6 149	15 594
05	Fugt og gornlægger	20 576	761	16 910	2 700	109 615	2 903	74 897	25 276	29 553	1 747
06	Sukker, sukkerprodukter og honning	6 788	5 758	5 648	981	12 950	4 110	15 963	24 426	307	307
07	Kaffe, te, kakao, chokolade, krydderier	6 521	18 057	14 832	16 947	1 440	27 186	17 564	17 536	47	47
08	Foderstoffer (undtagen umabet korn)	8 516	18 057	6 560	9 269	34 982	22 382	77 044	59 207	590	25 819
09	Diverse næringsmidler	6 671	18 643	2 333	11 665	18 330	16 025	32 461	44 978	4 612	12 689
1	Drikkevarer og tobak i alt	138 219	6 226	4 251	11 233	7 523	4 477	30 817	87 564	31 607	32 299
11	Drikkevarer	138 219	4 251	4 251	9 918	7 523	4 477	30 817	87 564	31 607	32 299
12	Tobak og tobaksvarer	-	1 985	571	1 315	2 586	2 311	9 194	40 792	-	566
2	Råstoffer, ikke spiselige (undt. brændsel) i alt	18 653	36 192	14 048	18 941	113 359	35 647	119 294	322 330	17 374	66 605
21	Huder, skind og pelskind, uberedede	1 345	3 345	3 463	3 21	30 173	6 882	29 389	6 882	146	26 914
22	Direktede træ og frugter	1 860	3	843	37	2 559	128	6 241	54	93	93
23	Gummi, rå, herunder syntetisk og regenereret	1 447	2 231	2 231	2 347	-	-	4 753	268	383	383
24	Tæppe og kork	412	1 356	828	2 845	516	41 177	18 548	1 168	20	20
25	Papirmasse og papiraffald	2 292	83	597	150	10 451	13 931	13 931	1 031	247	247
26	Tekstiler og affald	2 232	1 470	1 600	678	2 693	2 914	40 500	1 031	15 570	15 570
27	Godtningsstoffer og mineraler, rå	5 055	1 686	1 037	2 247	2 310	10 331	7 460	1 444	765	765
28	Malm og metalaffald	91	932	3 273	3 231	3 273	13 279	36 458	95	-	-
29	Diverse vegetabiliske materialer, rå, i alt	5 399	27 289	3 114	13 268	64 809	26 730	23 266	175 223	13 013	23 089
3	Mineral, brændsel- og smørestoffer o.l., i alt	20 067	267 330	5 520	114 459	505 420	52 712	352 269	681	2 285	2 285
31	Kul, koks og briketter	-	682	82	581	168	7 220	5 654	142	639	639
32	Gas	32	20 035	5 391	113 878	505 252	51 821	30 006	51 821	2 140	2 140
35	Elektrisk strøm	-	128	-	-	-	-	14 454	69 721	-	-
4	Anilin, og veg. olier, fedtstoffer og voks i alt	1 233	12 946	4 102	8 151	15 469	7 397	55 616	27 640	4 201	15 095
41	Animalske olier og fedtstoffer	234	9 519	534	1 764	3 279	3 942	10 010	10 010	67	67
42	Veg. olier og fedtstoffer, rå, delvis bearb.	1 000	915	3 108	3 239	8 222	26 149	15 357	4 116	3 998	3 998
43	Anilin, el. veg. olier mv., bearbejdede, voks	-	2 512	461	3 058	5 495	3 313	19 458	8 341	-	10 921
5	Kemikalier og kemiske produkter i alt	233 148	115 788	264 576	138 241	353 293	101 458	693 483	395 668	103 697	88 593
51	Organiske kemikalier	24 158	33 750	16 614	25 941	33 887	12 339	39 089	36 057	13 555	18 613
52	Uorganiske kemikalier	6 310	1 484	15 548	279	23 185	30 867	4 211	1 032	38	38
53	Farve- og garvestoffer	17 066	6 365	13 253	37 280	49 275	10 706	67 632	42 927	3 784	4 627
54	Medicinske og farmaceutiske produkter	48 109	52 703	52 549	48 326	69 531	37 972	99 497	194 022	28 316	50 096
55	Flytende olier, parfume, toilet- og rensningsmidler	57 797	3 905	18 355	3 542	12 981	9 207	60 669	19 095	961	961
56	Godtningsstoffer, bearbejdede	853	757	27	438	12 755	7 572	23 961	885	-	977
57	Plast, ubearbejdet	38 579	1 734	88 187	2 155	93 086	3 152	130 393	10 758	784	784
58	Plast, bearbejdet	23 697	6 324	44 615	11 606	23 459	13 133	94 450	34 829	29 779	3 687
59	Kemiske materialer og produkter i alt	16 382	8 956	15 427	8 674	32 133	7 071	86 925	52 884	3 445	8 011
6	Bearb. varer, hovedsaglig halvfabrikata i alt	220 420	141 902	183 553	92 299	250 956	181 891	1 166 397	926 450	211 666	53 877
61	Leder og lædevarer i alt	101	105	108	612	2 019	1 539	3 234	6 530	633	633
62	Gummi, bearbejdet, i alt	15 873	7 979	7 979	4 634	20 646	21 867	48 739	33 460	18 524	2 501
63	Tæppe og korkvarer, undt. møbler	23 358	3 840	3 840	14 167	3 721	20 473	56 099	142 618	5 599	7 320
64	Papir og papir, varer af papir, pap og papirmasse	37 659	18 517	18 421	15 404	19 209	163 219	159 783	103 217	4 351	4 351
65	Tekstilgarn, tekstilstof og tekstilvarer	30 101	47 013	47 013	20 769	39 147	26 135	160 512	108 615	45 456	10 249
66	Varer af ikke-metalliske mineraler i alt	27 966	10 423	21 664	3 172	31 829	9 619	109 390	162 582	27 551	7 253
67	Jern og stål	46 270	7 240	49 949	5 554	38 576	14 569	237 907	107 795	29 952	3 988
68	Ikke jernholdige metaller	20 170	11 104	11 596	1 704	4 919	131 654	63 288	17 694	17 694	6 202
69	Metaller i alt	27 695	25 182	22 004	26 244	45 417	63 621	255 357	206 463	45 638	11 290
7	Maskiner og transportmidler i alt	850 853	334 712	334 535	182 791	939 085	401 904	3 289 996	1 615 019	620 148	214 402
71	Køllemaskiner og motorer	23 453	10 319	9 114	2 665	9 543	41 906	191 485	383 345	32 645	12 631
72	Spæde- og maskiner til metalbearbejdning	44 151	21 390	34 732	26 164	69 654	53 133	289 467	159 783	103 217	24 164
73	Maskiner til metalbearbejdning	7 308	3 003	11 333	912	3 036	3 192	63 222	12 335	11 736	4 944
74	Maskiner og tilbehør til industrien i alt	85 083	52 014	43 006	48 697	146 237	390 593	354 067	158 336	60 580	60 580
75	Køllemaskiner, autom. tekstilvævmaskiner	157 631	24 060	26 250	514 559	10 648	265 769	87 722	87 722	61 176	15 138
76	App. til helikønm., hydroelektr. og -generering	60 474	85 414	43 110	58 003	111 056	67 037	273 709	230 942	17 764	58 876
77	Elektriske maskiner og apparater i alt, i alt	130 196	36 553	59 279	18 253	116 986	43 999	608 639	175 751	79 672	30 956
78	Andre transportmidler	315 018	20 829	98 553	15 429	68 025	28 134	761 338	201 648	140 273	7 027
79	Andre transportmidler	27 601	7 001	1 50	1 529	7 795	1 218	445 774	9 425	15 329	85
8	Bearbejdede varer i alt	118 945	209 286	99 018	166 166	540 987	257 807	612 419	1 325 074	250 039	90 179
81	Blyge-, sønne-, varme- og belysningsartikler	9 890	11 264	5 781	8 167	7 839	10 462	21 260	58 887	16 381	3 221
82	Møbler og dele dertil	4 338	44 114	6 722	30 661	6 148	37 633	50 083	504 936	44 935	10 900
83	Rejseartikler, kuffetter, tasker o.l.	1 502	336	2 472	499	2 140	491	3 527	3 432	3 561	507
84	Beklædningsgenstande og tilbehør	33 826	12 595	12 926	23 586	31 851	52 985	49 538	233 268	92 141	1 227
85	Fodtøj	3 394	2 70	5 849	6 39	8 567	17 311	19 690	8 358	31 411	1 344
87	Tekniske og videnskabelige instrumenter i alt	24 179	50 602	6 369	12 424	42 876	34 153	136 132	138 892	8 858	30 015
88	Fotografiske og optiske artikler i alt, ure	6 002	6 069	13 894	17 473	40 817	5 077	66 752	69 501	4 565	10 908
89	Diverse forarbejdede varer i alt	35 814	84 035	44 960	73 906	400 749	99 714	265 436	305 800	48 187	31 058
9	Diverse varer og transaktioner i alt	34 679	16 070	22 658	15 093	14 183	68 540	169 236	74 684	13 009	29 806
96	Møbler, ikke klassificeret ellers	-	-	-	-	-	-	-	-	-	-
97	Guld, ubearbejdet, halvfabrikata og affald	-	-	-	-	-	-	-	-	-	-

1 000 kr.

Tabel 9 (fortsat).

Importen og eksporten fordelt på SITC-kapitler og lande, December 2000
Imports and exports by SITC division and countries, December 2000

SITC	Land	1 000 kr.		Eksport	Import	Eksport	Import	Eksport	Import
		Eksport	Import						
0	alt	3 213 455	3 282 180	653 904	565 654	66 536	298 553	187 238	172 061
01	levende dyr	1 075	1 075	63 867	52 290	5 060	96 736	4 869	36 030
01	kød og kødvarer	19 520	473 773	18 461	21 639	-	27 180	95	1 294
02	skind, tekstil og tekstilvarer	9 248	97 562	5 211	1 555	879	32 687	340	4 830
03	guld, sølv og metaller	24 878	85 115	1 870	10 442	110	8 404	834	3 694
04	guld, sølv og metaller	31 387	22 478	1 706	948	136	652	4 386	1 694
05	guld, sølv og metaller	8 381	22 426	13	3 190	3 446	1 226	3 147	4 545
06	guld, sølv og metaller	7 465	7 116	851	137	31	176	215	1 532
07	kaffe, te, kakao, chokolade, krydderier	4 017	4 017	438	42	31	176	215	1 532
08	foderstoffer (undtagen umalt korn)	10 196	13 035	343	12 835	395	16 601	27	614
09	diverse næringsmidler	10 057	89 296	34 974	1 639	62	7 404	427	8 475
1	trikvarer og tobak	19 685	6 109	3 889	179	1 500	0 217	10 709	0
11	trikvarer	17 934	4 031	3 356	179	315	110	10 709	0
12	tobak og tobakvarer	1 751	2 078	33	1 86	1 186	8 106	-	65
2	råstoffer, ikke spiselige (undtagen brændsel)	22 448	82 448	1 901	4 737	50	19 195	1 987	6 100
21	hæder, slind og peletskind, uberede	1 936	1 079	-	-	-	18 076	-	52
22	skuldre, fjer og fugler	10 683	-	-	-	-	-	-	6
23	gumm, rå, herunder syntetisk og regenereret	559	-	-	-	-	-	-	-
24	træ og kork	304	8 689	22	2 673	-	10	-	2 549
25	papirmasse og papiraffald	141	103	-	-	-	-	1 921	275
26	tekstiler og affald	7 752	3 495	445	273	-	117	-	66
27	gødningstoffer og mineraler, rå	11 164	3 752	21	50	-	-	-	272
28	metaller	139	5 809	-	-	-	-	-	-
29	aromatiske og vegetabiliske materialer, rå, korn	1 701	47 982	334	1 791	-	990	-	2 946
3	mineral, brændsel- og smørstoffer o.l. alt	107 721	407 206	45	-	-	951	9 742	117
31	kul, koks og brænder	56	-	-	-	-	75	-	-
32	kul, koks og brænder	398 975	-	45	-	-	876	9 742	6 291
33	gas	76	8 174	-	-	-	-	-	-
34	gas	-	-	-	-	-	-	-	-
35	elektrisk strøm	-	-	-	-	-	-	-	-
4	anim., og veg., olie, fedtstoffer og voks i alt	9 512	15 337	648	394	1 222	1 04	0	19
41	anim., olie og fedtstoffer, rå el. delvis bearb.	8 657	11 974	0	0	0	0	0	0
42	veg., olie og fedtstoffer, rå el. delvis bearb.	350	63	-	-	-	-	-	-
43	anim. el. veg., olie mv., bearbejdede, voks	504	3 300	648	58	405	-	-	85
5	organiske kemikalier	385 219	239 714	70 400	212 850	30 531	48 909	6 163	16 708
51	organiske kemikalier	25 639	40 042	2 997	89 596	453	3 336	186	3 878
52	organiske kemikalier	43 309	1 578	9	6	6	629	81	330
53	farm- og genvejstoffer	31 407	114 886	4 639	2 324	1 977	2 208	4 213	5 877
54	medicinske og farmaceutiske produkter	82 153	116 440	53 137	106 426	29 126	28 208	4 213	5 877
55	flygtige olier, parfume, toilet- og rensningsmidler	60 546	7 383	5 218	2 015	113	501	0	93
56	gødningstoffer, bearbejdede	5 322	5 123	34	12 088	0	1 058	0	1
57	plast, ubearbejdet	39 141	3 127	814	1 467	124	0	1 058	4 078
58	plast, bearbejdet	48 738	34 516	567	3 557	454	335	306	949
59	kemiske materialer og produkter	48 909	16 626	2 488	7 430	0	1 835	319	1 941
6	bearb. varer, hovedsaglig halvfabrikata i alt	430 114	247 033	23 245	22 111	12 820	11 076	38 573	21 376
61	laeder og lædervarer	1 835	663	90	245	1 518	5	5	1 019
62	gumm, bearbejdet	20 976	11 170	598	94	0	1 860	377	1 839
63	træ- og korkvarer, undt. møbler	4 527	44 116	3 952	5 222	0	3 118	3 203	2 607
64	papir og papirvarer af papir, papp og papmasse	75 123	37 479	1 593	3 322	114	1 782	10 532	876
65	tekstiler, tekstilstof og tekstilvarer	69 888	37 130	4 441	2 822	7 276	2 195	12 906	5 787
66	varer af ikke-metalliske materialer	39 556	34 678	264	2 461	2 973	1 978	6 768	1 600
67	jern og stål	107 617	24 348	663	623	1 073	1 696	4 892	9 910
68	ikke-jernholdige metaller	3 400	5 915	383	933	45	309	45	437
69	metaller	78 191	56 535	11 462	6 684	450	1 273	3 075	3 575
7	maskiner og transportmidler i alt	1 730 237	966 890	422 861	208 650	3 773	80 232	14 356	63 056
71	speciell maskiner og motorer	41 525	35 633	560	2 927	30 183	296	38	11 979
72	speciell maskiner til forskellige industrier	118 253	109 229	3 916	28 206	49	12 668	38	11 979
73	maskiner til metalbearbejdning	11 242	5 126	109	289	97	-	-	1 059
74	maskiner og -dele til industrien	106 538	137 598	13 110	18 624	1 278	11 109	2 495	19 017
75	konomaskiner, autom. databehandlingsmaskiner	737 341	100 436	310 457	9 298	0	2 090	1 135	2 730
76	app. til telekomm., pyroptegelse og -genlydelse	373 647	301 730	74 914	80 076	6	13 636	72	21 018
77	elektriske maskiner og apparater	152 079	132 493	18 674	15 700	2 194	7 538	3 676	5 286
78	elektriske maskiner og apparater	165 988	65 281	1 107	2 766	233	2 838	6 644	1 126
79	andre transportmidler	23 625	19 313	15	45 255	-	74	-	170
8	bearbejdede varer	326 986	477 521	58 991	63 892	10 697	24 047	100 316	25 768
81	bygge-, sanitets-, varme- og belysningsartikler	10 405	17 812	-	2 143	55	3 181	422	2 065
82	kabler og dele dertil	18 302	132 999	270	10 259	162	2 452	525	6 008
83	besættelse, kuffetter, tasker o.l.	2 954	3 206	62	63	-	162	140	216
84	beklædningsgenstande og -tilbehør	50 041	36 870	1 721	27 909	8 622	2 940	29 079	4 830
85	foto	3 281	29 988	404	6 791	28	6 602	8 963	860
87	tekniske og videnskabelige instrumenter	53 891	49 967	4 795	6 686	28	6 602	8 963	5 687
88	fotografiske og optiske artikler	47 031	27 479	10 241	966	66	981	134	1 297
89	diverse forarbejdede varer	141 101	179 200	40 898	9 036	1 765	7 466	559	6 207
9	diverse varer og transaktioner i alt	69 925	24 428	9 286	5 297	1 710	7 968	524	2 807
93	varer, ikke klassificeret efter art	69 090	22 161	-	5 293	1 710	7 968	524	2 807
96	monter	-	-	-	-	-	-	-	-
97	guld, ubearbejdet, halvfabrikata og affald	936	1 266	-	34	-	-	-	26

Table 9 (fortsat).

Importen og eksporten fordelt på SITC-kapitel og lande, December 2000
Imports and exports by SITC division and countries, December 2000

SITC	Varetil	Island		Norge		Sverige		Finland		Liechtenstein		kap.
		Import	Eksport	Import	Eksport	Import	Eksport	Import	Eksport	Import	Eksport	
0	Næringsmidler og levende dyr i alt	52 406	124 936	1 441 952	1 799 490	3 950 084	4 675 491	680 084	762 163	259	1 073	
01	Levende dyr	420	420	165	29	4	188	73	24	-	-	77
02	Mælkeprodukter og fuglesæg	33 304	10 458	196 861	95 191	192 655	541 058	13 509	72 266	-	-	77
03	Fisk, krebsdyr, bløddyr og varer deraf	23 846	191	187 578	22 774	43 806	110 484	4 706	3 360	-	-	77
04	Korn og kornvarer	-	-	2 472	10 159	20 932	34 017	315	2 030	-	-	77
05	Frukt og grøntsager	1 014	2 156	7 976	8 103	196 389	15 401	44 107	829	-	-	77
06	Sukker, sukkerprodukter og honning	446	2 40	63	595	109	109	33	33	-	-	77
07	Kaffe, te, kakao, chokolade, krydderier	5 325	964	4 676	24 117	19 835	2 872	1 418	3 715	-	-	77
08	Foderstoffer (undtagen mælk og korn)	8 626	101	376	20 840	4 019	30 601	-	14 411	-	-	77
09	Diverse næringsmidler i alt	1 561	1 590	1 590	8 566	32 418	51 330	115	5 945	-	-	77
1	Drillevarer og tobak i alt	270	772	1 144	8 555	5 265	41 372	224	6 510	-	-	77
11	Drillevarer	270	772	1 105	5 318	5 055	30 602	224	5 302	-	-	77
12	Tobak og tobakvarer	-	39	39	3 237	210	10 770	-	1 208	-	-	77
2	Råstoffer, ikke spiselige (undt. brændsel) i alt	7 814	1 101	42 501	60 090	208 602	146 504	64 980	21 180	-	-	248
21	Huder, skind og pelskind, uberedede	3 279	22 577	4 854	25 424	6 323	19 504	20 350	1 142	-	-	248
22	Oljeholdige træ og frugter	193	-	940	532	3 093	-	-	201	-	-	248
23	Gumm, rå, herunder syntetisk og regenereret	40	36	63	595	109	109	33	33	-	-	248
24	Træ og kork	-	40	40	109	109	109	33	33	-	-	248
25	Papirmasse og papiraffald	192	4 292	8 103	196 389	15 401	44 107	829	829	-	-	248
26	Tekstilfiber og affald	-	-	153	17 536	6 094	-	-	-	-	-	248
27	Gødningstoffer og mineraler, rå	3 094	135	10 685	4 211	13 643	14 032	434	1 858	-	-	248
28	Målte og metalaffald	-	985	8 759	41 353	41 353	-	-	1 622	-	-	248
29	Animalske og vegetabiliske materialer, rå i alt	1 442	541	1 582	48 216	24 980	58 534	79	14 144	-	-	248
3	Mineral, brændsel- og smørestoffer o.l., i alt	87	602 803	203 214	370 093	852 192	27 974	181 791	181 791	-	-	248
31	Kul, koks og brænder	-	378	3 463	1 182	36	198	198	181 791	-	-	248
32	Rå mineraler og produkter deraf	87	589 139	1 94 656	349 674	688 019	27 776	181 791	181 791	-	-	248
34	Gas	-	-	1 621	5 093	142	114 838	-	-	-	-	248
35	Elektrisk strøm	-	-	11 665	19 095	49 299	-	-	-	-	-	248
4	Anim., og veg., olie-, fedtstoffer og voks i alt	531	218	855	3 052	9 123	11 809	25	840	-	-	248
41	Animalske olie og fedtstoffer	531	-	442	2 736	1 662	288	-	116	-	-	248
42	Veg., olie og fedtstoffer, rå el. delvis bearb.	-	86	129	2 012	9 058	25	356	116	-	-	248
43	Anim., el. veg., olie mv., bearbejdede; voks	-	413	-	187	5 448	-	-	388	-	-	248
5	Kemikalier og kemiske produkter i alt	780	28 628	152 434	150 559	359 553	437 023	58 998	104 014	259	292	292
51	Organiske kemikalier	208	208	3 466	4 000	18 035	11 993	2 446	2 110	-	-	292
52	Uorganiske kemikalier	65	18 223	1 181	20 087	7 536	17 137	4 903	4 903	-	-	292
53	Farve- og garvestoffer	1 654	10 044	31 309	44 215	42 084	1 918	8 131	148	-	-	292
54	Medikalske og farmaceutiske produkter	19 394	10 336	48 199	97 931	218 761	4 998	1 223	1 223	-	-	292
55	Flygtige olie-, parfume-, toilet- og rensmidler	446	4 379	2 793	29 390	34 703	54 270	215	5 905	-	-	292
56	Gødningsstoffer, bearbejdede	284	55 954	61	2 616	3 272	14 615	2 127	1 151	-	-	292
57	Plast, ubearbejdet	164	519	41 887	58 974	17 670	14 615	2 127	1 151	-	-	292
58	Plast, bearbejdet	135	1 231	7 756	24 314	41 280	54 998	9 196	4 559	-	-	292
59	Kemiske materialer og produkter i alt	35	913	8 091	1 977	26 439	1 256	22 794	292	-	-	292
6	Bærn, varer, hovedsaglig halvfabrikata i alt	731	22 437	173 231	228 276	953 854	562 852	259 663	54 063	-	-	298
61	Læder og lædervarer i alt	272	149	1 046	3 291	2 773	1 506	107	221	-	-	298
62	Gumm, bearbejdet i alt	501	1 621	4 791	56 011	15 806	204	892	892	-	-	298
63	Træ- og korkvarer, undt. møbler	1 282	11 410	18 456	60 639	39 482	28 632	7 983	7 983	-	-	298
64	Papir og papir, varer af papir, pap og papirmasse	3 005	27 234	24 699	343 891	74 001	120 834	7 983	7 983	-	-	298
65	Tekstilmateriale, tekstilvarer	1 291	9 263	28 239	40 287	52 127	1 975	5 064	5 064	-	-	298
66	Varer af ikke-metalliske mineraler i alt	2 733	12 630	28 948	45 470	67 172	2 961	13 766	13 766	-	-	298
67	Jern og stål	1 698	12 398	24 808	181 425	107 762	89 279	5 185	5 185	-	-	298
68	Ikke jernholdige metaller	1 666	54 547	9 361	73 880	18 047	4 972	1 491	1 491	-	-	298
69	Metalvarer i alt	214	10 122	24 582	85 688	140 479	186 954	10 685	18 633	-	-	298
7	Kraftmaskiner og transportmidler i alt	2 534	83 581	133 065	563 821	1 177 244	225 591	231 334	231 334	-	-	298
71	Kraftmaskiner og motorer	15	323	18 347	9 868	33 194	68 736	11 161	7 136	-	-	298
72	Specialmaskiner til forskellige industrier	293	3 863	170 440	83 487	118 117	8 819	16 625	16 625	-	-	298
73	Maskiner til metalbearbejdning	34 767	786	25 447	11 997	11 997	1 336	2 976	2 976	-	-	298
74	Maskiner og -tilbehør til industrien i alt	376	4 784	78 786	255 791	192 524	27 593	28 177	28 177	-	-	298
75	Kontormaskiner, autoterm, databehandlingsmaskiner	1 400	10 732	101 123	68 850	180 040	3 300	80 400	80 400	-	-	298
76	App., til tekstilm., hydrologiske og -gengivelse	149	13 830	58 579	255 997	158 537	105 802	21 035	21 035	-	-	298
77	Elektriske maskiner og apparater i alt; tilbehør	301	10 301	81 243	184 996	295 448	65 451	57 451	57 451	-	-	298
78	Køretøjer	1 507	17 328	52 598	261 813	142 210	1 637	8 446	8 446	-	-	298
79	Andre transportmidler	144	2 995	5 573	7 668	65 668	802	73	73	-	-	298
8	Bearbejdede varer i alt	1 532	27 043	71 407	449 383	480 735	777 036	31 597	88 727	-	-	137
81	Byggeri, sanitet-, varme- og belysningsartikler	-	4 806	24 312	48 798	25 383	3 318	3 356	3 356	-	-	137
82	Møbler og dele deraf	17	28 734	102 052	109 825	114 252	910	9 844	9 844	-	-	137
83	Respektive, kuffetter, tasker o.l.	26	91	2 547	937	1 532	69	234	234	-	-	137
84	Beklædningsgenstande og -tilbehør	34	5 944	4 885	94 791	55 966	226 734	659	32 883	-	-	137
85	Fodtøj	809	301	13 906	6 084	15 666	847	1 230	1 230	-	-	137
87	Tekniske og videnskabsbærelige instrumenter i alt	347	2 205	41 627	65 541	70 679	5 423	10 218	10 218	-	-	34
88	Følgende og optiske artikler i alt; ure	1 097	1 839	14 491	29 971	15 568	397	1 941	1 941	-	-	34
89	Diverse forarbejdede varer i alt	1 097	9 334	22 816	155 656	163 614	307 223	19 975	28 982	-	-	103
9	Diverse varer og transaktioner i alt	4 911	611	67 150	28 549	112 961	72 369	2 617	1 430	-	-	103
93	Varer, ikke klassificeret efter art	4 911	152	66 040	28 453	112 718	72 369	2 617	1 430	-	-	103
96	Mønter	-	-	-	-	-	-	-	-	-	-	-
97	Guld, ubearbejdet halvfabrikata og affald	-	459	1 110	95	244	-	-	-	-	-	-

1 000 kr.

Tabel 9 (fortsat). Importen og eksporten fordelt på SITC-kapitler og lande, December 2000
Imports and exports by SITC division and countries, December 2000

SITC	Varenr.	Østing		Schweiz		Tjyckiet		Polen		Eksport	
		Import	Eksport	Import	Eksport	Import	Eksport	Import	Eksport		
0	Næringsmidler og levende dyr i alt	198 336	185 854	330 338	428 543	114 402	128 856	165 858	121 990	619 512	532 226
00	Levende dyr	-	-	-	-	-	-	-	-	-	-
01	Kød og kødder	-	-	-	-	-	-	-	-	-	-
02	Mælkeprodukter og fagløg	1 451	3 172	1 177	4 271	13	1 178	790	790	333	18 492
03	Fisk, krebsdyr, bloddyr og varer deraf	4 650	22 760	-	35 210	100 508	735	78	22 544	10 302	220
04	Korn og kornvarer	4 650	527	334	738	1 615	9	40	522	220	220
05	Fugt og grynvarer	211	690	32	382	2 955	0 848	-	9 725	510	510
06	Sukker, sukkerprodukter og honning	-	-	-	-	-	-	257	334	175	175
07	Kaffe, te, kakao, chokolade, kyllender	149	56	3 242	1 000	1 501	334	399	3 393	399	6 574
08	Foderstoffer (undtagen umalet korn)	-	1 715	43	6 565	3 303	378	-	1 035	40 654	6 574
09	Diverse næringsmidler i alt	1 310	1 054	3 018	5 714	1 785	8 641	128	1 714	142	4 893
1	Drkkevarer og tobak i alt	376	281	2 477	2 230	6 412	2 230	6 412	195	9 654	9 654
11	Drkkevarer	149	22	691	648	2 117	2 117	6 165	195	8 998	8 998
12	Tobak og tobaksvarer	226	259	-	1 829	114	114	-	-	956	956
2	Råstoffer, ikke spiselige (undtagen brændsel) i alt	336	11 228	1 133	27 776	3 205	1 686	10 466	4 524	18 756	10 140
21	Hud, skind og pelskind, uberedede	-	-	-	-	-	-	-	-	-	104
22	Olieholdige frø og frugter	-	-	-	-	-	-	-	-	-	-
23	Gummi, rå, herunder syntetisk og regenereret	48	61	-	-	-	-	-	103	-	-
24	Træ og kork	5	597	-	2 963	-	1 075	-	328	7 416	1 892
25	Papirmasse og papiraffald	18	497	-	117	-	-	-	-	-	-
26	Færdigvare og affald	18	497	-	117	-	-	-	-	-	-
27	Gedingsstoffer og mineraler, rå	157	428	326	106	57	123	-	1 356	3 122	688
28	Malm og metalaffald	48	-	-	-	-	-	-	-	-	-
29	Animalske og vegetabiliske materialer, rå, al	59	6 604	287	23 807	2 836	380	8 641	2 515	2 910	7 272
3	Mineral, brændsel- og smørstoffer o.l., i alt	130	1 291	99	828	-	-	-	-	106 033	17 422
31	Kul, koks og brædder	-	-	60	-	-	-	-	-	66 256	0
32	Rå mineraler og produkter deraf	130	38	39	828	19	-	-	-	39 777	10 058
33	Gas	-	-	-	-	-	-	-	-	-	7 364
34	Elektrisk strøm	-	-	-	-	-	-	-	-	-	-
4	Animt. og vegt. olier, fedtstoffer og voks i alt	140	-	-	-	-	-	-	3 145	157	673
41	Animalske olier og fedtstoffer	-	-	-	-	-	-	-	-	-	276
42	Vegt. olier og fedtstoffer, rå el. delvis bearb.	-	-	-	-	-	-	-	-	-	26
43	Animt. el. vegt. olier mv., bearbejdede, voks	140	-	-	-	-	-	-	3 145	157	371
5	Kemikalier og kemiske produkter i alt	17 326	10 905	54 709	76 670	122	11 245	255	43 499	38 486	78 781
51	Organiske kemikalier	1 493	852	8 964	23 112	428	480	6 006	2 060	1 373	4 125
52	Uorganiske kemikalier	416	310	319	493	-	480	-	6 170	1 373	9 915
53	Farve- og garvestoffer	31	562	2 050	713	-	2 283	-	3 786	391	9 915
54	Medicinske og farmaceutiske produkter	6 937	4 990	16 989	35 324	5 067	5 067	-	21 456	412	40 277
55	Flygtige olier, parfumer, toilet- og rensningsmidler	87	537	7 581	1 926	42	837	-	2 389	3 249	7 505
56	Gedingsstoffer, bearbejdede	38	-	25	341	-	-	-	-	22 933	-
57	Plast, ubearbejdet	4 495	4 126	4 126	677	169	169	83	83	550	4 938
58	Plast, bearbejdet	3 525	3 070	9 572	3 287	85	1 463	535	1 831	536	4 938
59	Kemiske materialer og produkter i alt	303	1 432	5 105	10 756	18	611	-	9 245	889	5 282
6	Bearb. varer, hovedsagelig halvfabrikata i alt	56 279	23 588	53 910	39 276	8	24 568	35 217	9 131	108 066	140 812
61	Læder og lædervarer i alt; beredte pelskind	648	303	486	303	-	-	-	10	334	5 128
62	Gummi, bearbejdet i alt	3 544	303	635	486	-	-	-	10	334	5 128
63	Træ- og korkvarer, undt. møbler	2 948	3 074	1 700	4 881	-	1 187	5 261	28	2 303	898
64	Papir og papirvarer, papir og papirmasse	10 913	5 268	4 467	7 804	-	4 719	15	13 184	6 742	8 736
65	Tekstilvarer, tekstil og tekstilvarer	5 273	5 318	3 678	6 854	-	4 719	15	13 184	6 742	8 736
66	Varer af ikke-metalliske mineraler i alt	3 079	547	8 515	3 505	-	1 642	4 092	4 274	25 239	87 365
67	Varer af ikke-metalliske mineraler i alt	18 499	1 037	6 968	1 242	8	4 009	70	9 184	4 176	13 733
68	Varer af ikke-metalliske mineraler i alt	18 499	1 037	6 968	1 242	8	4 009	70	9 184	4 176	13 733
69	Metaller i alt	6 289	5 376	17 647	13 385	-	8 881	484	1 704	30 267	15 083
7	Maskiner og transportmidler i alt	75 914	57 098	107 849	121 070	396	51 866	32 439	45 683	69 889	138 380
71	Kraftmaskiner og motorer	282	1 299	3 410	24	-	3 472	10 105	3 125	8 583	8 583
72	Specialmaskiner til forskellige industrier	4 328	16 976	11 564	3 679	33	3 679	33	6 446	5 742	18 921
73	Maskiner til metalbearbejdning	4 308	485	11 572	4 739	449	449	468	891	1 046	1 744
74	Maskiner og tilbehør til industrien i alt	20 885	24 673	27 689	26 601	34	7 918	362	16 749	17 112	40 266
75	Kontorsmaskiner, autom., datuoverførselsmaskiner	966	2 341	6 426	9 012	300	9 012	15 933	1 559	662	4 076
76	Maskiner og apparater i alt; tilbehør	19 150	10 380	23 079	22 613	-	6 322	3 990	4 551	20 171	21 006
77	Elektriske maskiner og apparater i alt; tilbehør	19 150	10 380	23 079	22 613	-	6 322	3 990	4 551	20 171	21 006
78	Køretøjer	5 321	1 538	2 234	3 570	38	14 883	-	1 547	7 975	24 053
79	Andre transportmidler	451	281	2 460	3 372	-	3 372	-	985	3 315	413
8	Bearbejdede varer i alt	37 490	50 601	86 057	102 451	230	21 971	71 330	10 921	191 510	93 430
81	Blyge, samtels-, varme- og belysningsartikler	981	2 104	477	2 188	-	807	1 630	38	2 770	2 341
82	Møbler og dele deraf	1 087	15 750	1 751	36 822	-	3 680	2 549	367	29 350	5 899
83	Rejseartikler, kuffetter, tasker o.l.	10	69	438	11	-	55	90	-	732	189
84	Beklædningsgenstande og tilbehør	20 827	8 226	873	9 497	82	4 214	65 807	399	123 165	35 315
85	Fodtøj	4 001	109	723	539	-	16	-	16	9 258	2 681
86	Tekniske og videnskabelige instrumenter i alt	625	6 360	21 003	21 694	-	2 589	130	5 749	7 214	17 513
87	Forografiske og optiske artikler i alt; ure	2 402	1 399	25 133	2 879	-	1 248	-	265	1 648	2 262
88	Diverse forarbejdede varer i alt	7 556	14 120	36 233	28 638	148	8 838	1 124	3 087	17 373	27 229
89	Diverse varer og transaktioner i alt	1 595	1 442	16 687	2 022	3 598	487	496	1 373	9 077	970
9	Diverse varer og transaktioner i alt	1 595	1 442	16 687	2 022	3 598	487	496	1 373	9 077	970
90	Varer, ikke klassificeret efter art	-	-	-	-	-	-	-	-	-	-
91	Mønter	-	-	-	-	-	-	-	-	-	-
92	Guld, ubearbejdet; halvfabrikata og affald	-	-	-	-	-	-	-	-	-	-

1 000 kr.

Tabel 9 (fortsat): Importen og eksporten fordelt på SITC-kapitler og lande, December 2000

SITC	Vareart	Tjekkiske Rep.		Ungarn		Rusland		Sydafrika		USA	
		Import	Eksport	Import	Eksport	Import	Eksport	Import	Eksport	Import	Eksport
1 alt		116 550	122 440	91 583	92 754	318 154	400 510	36 536	81 519	1 144 190	2 506 600
0	Levende dyr	334	13 664	2 850	9 456	67 018	132 777	497	700	70 190	147 835
01	Kød og kødvarer	-	4 442	507	1 826	89 187	-	-	-	283	531
02	Mælkeprodukter og fugleæg	-	654	-	398	-	237	-	107	480	18 243
03	Fisk, krebsdyr, bløddyr og varer deraf	103	5 535	-	919	56 430	26 106	34	6 323	11 269	4 565
04	Korn og kornvarer	-	56	45	1 796	-	-	-	-	950	554
05	Frukt og grøntsager	-	92	1 896	3 817	199	497	-	22 521	501	395
06	Sukker, sukkerprodukter og honning	231	-	231	50	-	-	-	-	498	673
07	Kaffe, te, kakao, chokolade, kypdeder	-	390	216	414	3 812	414	-	34 461	2 033	673
08	Foderstoffer (undtagen mælke-korn)	-	1 404	4 150	6 772	10 976	10 976	-	34 461	2 033	673
09	Diverse næringsmidler f. a. n.	-	1 093	1 990	1 990	-	-	-	3 946	7 177	13 646
1	1 Drikkevarer og tobak i alt	277	301	750	101	24	135	8 337	227	46 401	13 646
11	Drikkevarer	277	301	750	101	24	135	8 337	227	46 401	13 646
12	Tobak og tobaksvarer	-	301	-	101	24	135	-	7 251	11 251	11 251
2	Råstoffer, ikke spiselige (undl. brændsel) i alt	1 773	2 559	1 167	2 710	18 418	24 943	4 784	1 988	33 903	58 010
21	Huder, skind og pelskind, uberedede	-	-	-	257	20 313	-	-	-	4 431	19 160
22	Oliehødlige træ og frugter	-	263	-	-	13 561	-	-	-	-	-
23	Gummi, rå, herunder syntetisk og regenereret	178	62	-	-	-	-	-	-	15	-
24	Træ og kork	1 363	382	157	477	768	2 572	-	-	13 638	603
25	Papirmasse og papirfald	-	-	-	-	-	-	-	-	326	-
26	Tekstiler og affald	-	132	77	-	105	-	-	-	4 541	310
27	Godningstoffer og mineraler, rå	77	41	-	-	28	-	4 681	7	1 440	132
28	Malm og metalaffald	-	-	-	-	-	-	-	-	-	17 875
29	Animalske og vegetabiliske materialer, rå, f. a. n.	205	2 073	616	2 156	3 729	1 998	103	1 981	9 511	19 929
3	Mineral, brændsel- og smøresstoffer o. l. i alt	387	387	332	179 176	74	74	-	-	375	183 790
31	Kul, koks og brunkul	-	-	-	71 260	-	-	-	-	17	130
32	Rå mineraler og produkter deraf	-	387	332	107 916	74	74	-	-	359	183 660
34	Gas	-	-	-	-	-	-	-	-	-	-
35	Elektrisk strøm	-	-	-	-	-	-	-	-	-	-
4	Anim., og veg., olie-, fedtstoffer og voks i alt	-	-	-	-	-	-	-	-	4 637	32
41	Animalske olie og fedtstoffer	-	-	-	-	-	-	-	-	-	-
42	Veg., olie og fedtstoffer, rå el. delvis bearb.	-	-	-	-	-	-	-	-	-	-
43	Anim., el. veg., olie mv., bearbejdede voks	-	-	-	-	-	-	-	-	-	-
5	Kemikalier og kemiske produkter i alt	7 328	32 996	4 787	21 559	98 762	8 478	10 869	129 517	379 556	379 556
51	Organiske kemikalier	3 225	7 130	1 150	4 392	7 121	7 119	1 236	20 529	144 150	144 150
52	Uorganiske kemikalier	749	1 733	356	545	75	75	539	1 838	4 261	3 089
53	Farve- og garvestoffer	2 065	2 888	3 120	889	889	889	384	5 370	3 089	3 089
54	Medicinske og farmaceutiske produkter	137	755	10 332	71 301	74	74	6 898	42 948	151 943	151 943
55	Flytlig olie, parfume, toilet- og rensningsmidler	-	711	279	5 612	-	-	-	-	12 344	372
56	Godningstoffer, bearbejdede	-	-	-	-	-	-	-	-	-	-
57	Plast, ubearbejdet	882	427	1 103	216	199	199	145	542	7 900	3 726
58	Plast, bearbejdet	70	1 442	614	719	2 820	2 820	145	4 160	23 287	46 960
59	Kemiske materialer og produkter f. a. n.	-	2 704	559	950	10 746	10 746	246	28 243	46 960	46 960
6	Bearb., varer, hovedsagelig halvfabrikata i alt	28 329	22 435	16 279	13 930	18 135	19 968	8 149	3 395	51 965	105 255
61	Læder og lædervarer f. a. n.; beredte pelskind	283	461	772	7426	4 527	4 527	284	724	12 537	31 714
62	Gummi, bearbejdet, f. a. n.	813	1 076	1 127	297	73	73	-	-	-	-
63	Træ- og korkvarer, undt. møbler	2 936	1 601	1 908	895	4 200	4 200	-	-	-	-
64	Papir og papir, varer af papir og papirmasse	437	1 084	1 180	1 451	1 337	1 337	161	118	6 549	8 789
65	Tekstiler, tekstilstof og tekstilvarer	8 662	4 666	1 880	1 451	3 768	3 768	118	118	4 984	5 066
66	Varer af ikke-metalske materialer f. a. n.	5 050	1 236	477	1 433	25	25	-	-	11 840	39 851
67	Jern og stål	2 801	1 902	911	556	12 538	12 538	13	6 175	1 284	1 284
68	Ikke fermetalliske materialer	1 050	1 094	7 504	3 411	51	51	-	-	1 334	1 752
69	Metallvarer f. a. n.	6 216	4 889	772	7 426	4 527	4 527	284	724	12 537	31 714
7	Maskiner og transportmidler i alt	68 879	29 469	54 555	36 833	3 889	75 033	3 607	54 349	577 771	728 475
71	Kraftmaskiner og motorer	2 339	293	3 326	2 983	-	-	-	-	1 096	16 379
72	Spedalsmaskiner til forskellige industrier	1 296	4 654	852	4 756	24 134	24 134	157	26 332	118 696	130 903
73	Maskiner til metalbearbejdning	4 251	1 029	144	1 642	904	904	-	-	3 864	18 336
74	Maskiner og -tilbehør til industrien f. a. n.	10 693	11 117	1 730	10 000	17	17	-	-	9 793	114 661
75	Kontormaskiner, autom., databehandlingsmaskiner	703	1 137	26 144	291	291	291	-	-	70 841	63 178
76	App. til telekomm., hydroptagelse og -genbrug	5 561	2 978	9 130	4 956	30	30	-	-	2 321	65 524
77	Elektriske maskiner og apparater f. a. n.; tilbehør	2 769	6 617	5 333	7 772	13 310	13 310	-	-	10 131	126 318
78	Køretøjer	40 951	1 373	7 885	4 060	8 877	8 877	-	-	7 258	27 504
79	Andre transportmidler	316	271	-	-	-	-	-	-	2 114	54 230
8	Bearbejdede varer f. a. n. i alt	8 348	20 584	9 610	8 347	7 181	34 990	2 141	6 509	172 727	882 508
81	Bygge-, sanitets-, varme- og belysningsmaskiner	1 413	182	1 415	261	43	389	808	1 523	16 043	16 043
82	Møbler og dele deraf	1 840	2 144	1 152	1 348	358	6 199	-	-	2 559	147 879
83	Rejseartikler, kufferter, tasker o. l.	180	429	-	-	-	-	-	-	307	182
84	Beklædningsgenstande og -tilbehør	1 492	1 033	799	6 430	1 532	1 532	231	-	4 261	8 856
85	Fodtøj	122	1 468	21	21	-	-	-	-	272	6 012
87	Tekniske og videnskabelige instrumenter f. a. n.	977	7 851	51	2 309	216	16 260	103	2 147	87 759	101 675
88	Fotografiske og optiske artikler f. a. n.; ure	97	135	-	-	-	625	-	-	946	465 123
89	Diverse forarbejdede varer f. a. n.	2 227	8 274	4 490	3 447	134	9 000	1 807	2 585	69 026	136 739
9	Diverse varer og transaktioner f. a. n. i alt	1 283	46	1 232	17	678	134	544	31	56 704	7 494
96	Mønter	-	-	-	-	-	-	-	-	-	-
97	Guld, ubearbejdet, halvfabrikata og affald	-	-	-	-	-	-	-	-	-	-

1 000 kr.

Importen og eksporten fordelt på SITC-kapitler og lande, December 2000
Imports and exports by SITC division and countries, December 2000

SITC	Vareart	Canada		Grønland		Kina		Sydkorea		Japan	
		Eksport	Import	Eksport	Import	Eksport	Import	Eksport	Import	Eksport	Import
0	Næringsmidler og levende dyr i alt	149 988	235 308	143 908	117 720	723 044	400 587	114 546	193 043	368 848	1 825 671
00	Levende dyr	-	-	-	-	-	-	-	511	306	573 603
01	Kød og kødvarer	-	-	-	-	-	-	-	-	-	-
02	Mælkeprodukter og fugleæg	-	-	-	-	-	-	-	-	-	-
03	Fisk, krebsdyr, bløddyr og varer deraf	-	-	-	-	-	-	-	-	-	-
04	Korn og kornvarer	-	-	-	-	-	-	-	-	-	-
05	Frugt og grøntsager	-	-	-	-	-	-	-	-	-	-
06	Sukker, sukkerprodukter og honning	-	-	-	-	-	-	-	-	-	-
07	Kaffe, te, kakao, chokolade, krydderier	-	-	-	-	-	-	-	-	-	-
08	Foderstoffer (undtagen umalt korn)	-	-	-	-	-	-	-	-	-	-
09	Diverse næringsmidler i alt	-	-	-	-	-	-	-	-	-	-
1	Drukkvarer og tobak i alt	63	2 157	3 584	-	-	-	-	64	221	865
11	Drukkvarer	-	-	-	-	-	-	-	-	-	-
12	Tobak og tobakvarer	-	-	-	-	-	-	-	-	-	-
2	Råstoffer, ikke spiselige (undt. brændsel) i alt	12 345	7 256	750	797	3 954	13 385	62	4 824	2 934	
21	Hud, skind og pelskind, uberedede	-	-	-	-	-	-	-	-	-	-
22	(Kleddelige) træ og træger	982	-	-	70	-	-	-	47	-	-
23	Gummi, rå, hvidt, syntetisk og regenereret	-	-	-	-	-	-	-	-	-	-
24	Træ og kork	-	-	-	-	-	-	-	-	-	-
25	Papirmasse og papiraffald	8 231	67	243	361	5 179	-	-	-	-	
26	Tekstilfiber og affald	-	-	-	-	-	-	-	-	-	-
27	Godningsstoffer og mineraler, rå	294	97	209	2 311	5 417	10	9	-	-	
28	Malm og metalaffald	-	-	-	-	-	-	-	-	-	
29	Animalske og vegetabiliske materialer, rå i alt	2 839	6 888	321	264	1 212	2 400	62	500	209	
3	Mineral, brændsel- og smørstoffer o.l. i alt	18 786	-	-	-	-	-	-	-	-	
32	Kul, koks og briketter	-	-	-	-	-	-	-	-	-	
33	Rå mineraler og produkter deraf	18 786	-	-	-	-	-	-	-	-	
34	Gas	-	-	-	-	-	-	-	-	-	
35	Elektrisk strøm	-	-	-	-	-	-	-	-	-	
4	Anim., og veg., olie, fedtstoffer og voks i alt	145	-	54	-	206	-	-	39	-	
41	Animalske olie og fedtstoffer	-	-	-	-	-	-	-	-	-	
42	Veg., olie og fedtstoffer, rå el. delvis bearb.	145	-	14	-	-	-	-	-	-	
43	Anim., el. veg., olie mv., bearbejdede; voks	-	-	40	-	206	-	-	39	-	
5	Kemikalier og kemiske produkter i alt	4 015	56 306	80	7 541	64 999	13 120	3 228	26 577	17 738	
51	Organiske kemikalier	157	1 608	35	2 351	8 468	5 529	-	1 968	2 879	
52	Uorganiske kemikalier	-	-	83	1 062	-	-	-	-	-	
53	Farve- og garvestoffer	-	-	919	2 42	733	402	-	29	-	
54	Medicinske og farmaceutiske produkter	315	53 077	2 971	12 650	5 158	709	11 096	60	200 264	
55	Flyde olie, paraffin, tælle- og rensningsmidler	2 164	18	-	-	-	-	-	23	-	
56	Godningsstoffer, bearbejdede	791	639	50	-	-	-	-	163	2 919	
57	Plast, bearbejdet	402	80	30	-	-	-	-	274	718	
58	Plast, ubearbejdet	541	80	369	229	269	348	348	274	718	
59	Kemiske materialer og produkter i alt	187	794	-	1 814	42 607	1 145	11	12 994	5 665	
6	Bearb. varer, hovedsagelig halvfabrikata i alt	4 426	10 144	499	14 835	74 614	15 781	24 947	21 845	48 556	
61	Læder og lædervarer i alt	471	41	115	1 854	43	24	24	24	361	
62	Gummi, bearbejdet, i alt	471	63	916	2 422	29	5 022	404	-	6 485	
63	Træ- og korkvarer, undt. møbler	1 741	652	1 204	4 462	26	15	-	53	-	
64	Papir og papir, pap og papirmasse	98	1 868	4 751	4 751	2 071	169	780	15	-	
65	Textilvarer i alt	62	3 160	1 743	10 005	347	7 127	4 127	5 453	2 455	
66	Varer af ikke-metalliske mineraler i alt	439	2 760	651	11 818	180	240	476	9 882	2 922	
67	Jern og stål	-	-	-	-	-	-	-	-	-	
68	Ikke jernholdige metaller	37	-	107	3 125	344	34	69	1 338	78	
69	Metallvarer i alt	1 177	1 580	3 558	33 517	11 538	17 316	15 395	21 016	3 697	
7	Maskiner og transportmidler i alt	22 995	54 292	240	45 539	194 271	249 797	70 761	87 227	229 591	
71	Kartrasker og motorer	633	3 959	4 122	6 44	91 459	974	22 239	8 003	11 643	
72	Spødemaskiner til forskellige industrier	4 478	16 438	9 031	3 942	20 198	30	8 388	14 742	38 750	
73	Møskener til metalbearbejning	568	394	-	126	269	385	1 466	8 687	3 950	
74	Maskiner og -tilbehør til industrier i alt	588	15 969	6 677	17 357	104 079	1 644	43 297	39 158	40 292	
75	Kontormaskiner, autom., databelætningsmaskiner	3 948	2 630	6 719	20 057	5 654	6 956	671	12 808	5 134	
76	App. til telekomm., lydoptagelse og -gengivelse	3 564	3 227	5 216	76 388	11 783	22 678	4 292	26 531	2 928	
77	Elektriske maskiner og apparater i alt; tilbehør	4 933	6 861	6 359	61 521	14 571	9 633	6 073	48 258	9 805	
78	Køretøjer	806	3 403	6 110	13 840	16	29 027	248	71 404	3 882	
79	Andre transportmidler	3 428	1 376	630	1 757	-	-	-	602	780 748	
8	Bearbejdede varer i alt	9 364	80 911	1 022	25 860	373 346	58 646	13 998	30 801	50 056	
81	Bygge-, sanitets-, varme- og belysningsartikler	282	1 223	1 785	14 470	514	360	1 781	236	3 826	
82	Møbler og dele deraf	89	7 697	3 323	15 309	1 886	360	828	51	43 836	
83	Reservatiler, kuffetter, tasker o.l.	-	-	60	17 464	-	345	-	13	67	
84	Beklædningsgenstande og -tilbehør	351	2 954	5 472	186 937	160	8 032	132	309	1 239	
85	Fodtøj	578	67	373	13 341	-	829	-	-	158	
87	Tekniske og videnskabelige instrumenter i alt	2 817	9 218	2 622	14 719	14 719	158	20 770	22 010	25 937	
88	Fotografiske og optiske artikler i alt; ure	326	47 801	1 524	10 192	34 689	1 157	1 117	21 498	12 511	
89	Diverse forarbejdede varer i alt	4 923	11 314	737	106 598	6 877	3 109	6 173	5 940	35 357	
9	Diverse varer og transaktioner i alt	12 142	2 706	3 733	1 295	1 904	2 592	1 040	2 834	19 447	
93	Varer, ikke klassificeret efter art	12 142	2 706	3 733	1 295	1 904	2 592	1 040	2 834	19 447	
95	Varer, ikke klassificeret efter art	12 142	2 706	3 733	1 295	1 904	2 592	1 040	2 834	19 447	
97	Guld, ubearbejdet, halvfabrikata og affald	-	-	-	-	-	-	-	-	-	

1 000 kr.

Kap. SITC

Tabel 9 (fortsat). Importen og eksporten fordelt på SITC-kapitel og lande, December 2000
Imports and exports by SITC division and countries, December 2000

SITC- Vareart Hongkong 740 800 Australien 804 New Zealand Eksport Eksport Eksport kap.

SITC- Vareart	Hongkong 740	800 Australien	804 New Zealand	Eksport	Eksport	Eksport	kap.
00 Levende dyr	808	38 185	1 643	32 865	12 912	2 163	00
01 Kød og kødvarer	-	12 663	459	20 528	5 075	243	01
02 Mejeriprodukter og fugleæg	-	291	360	4 299	4 563	553	02
03 Fisk, krebsdyr, bløddyr og varer deraf	-	996	37	3 918	2 986	414	03
04 Korn og kornvarer	74	22 166	95	-	-	-	04
05 Frugt og grøntsager	142	485	-	-	-	-	05
06 Sukker, sukkerprodukter og honning	6	21	165	-	277	144	06
07 Kaffe, te, kakao, chokolade, krydderier	1 864	43	250	3 767	-	-	07
08 Foderstoffer (undtagen umættet korn)	728	-	-	-	-	709	08
09 Diverse næringsmidler f.a.m.	-	-	-	-	-	-	09
1 Drikkevarer og tobak i alt	42	8 114	759	927	927	205	1
12 Drikkevarer	-	42	8 114	759	927	205	12
13 Tobak og tobaksvarer	-	-	896	2 211	-	-	13
2 Råstoffer, ikke spiselige (undtbrændsel) i alt	124 790	1 885	896	2 211	-	-	2
21 Huder, skind og pelskind, uberedede	119 073	-	-	-	-	-	21
22 Olieholdige træ og frugter	-	-	-	-	-	-	22
23 Gumm, rå, herunder syntetisk og regenereret	1 372	1 018	-	-	-	30	23
24 Træ og kork	23	-	-	-	-	-	24
25 Papirmasse og papiraffald	-	-	85	2 211	-	-	25
26 Tekstiler og affald	130	-	25	-	-	68	26
27 Gødningstoffer og mineraler, rå	1 006	-	-	-	-	-	27
28 Malme og metalaffald	-	-	786	-	-	-	28
29 Animalske og vegetabiliske materialer, rå f.a.m.	3 175	867	-	-	-	123	29
3 Mineral, brændsel- og smørstoffer o.l. i alt	126	-	-	-	-	-	3
32 Kul, koks og briller	-	-	-	-	-	-	32
33 Rå mineraler og produkter deraf	126	-	-	-	-	-	33
34 Gas	-	-	-	-	-	-	34
35 Elektrisk strøm	-	-	-	-	-	-	35
4 Amm. og veg. olier, fedtstoffer og voks i alt	118	359	-	-	-	-	4
41 Animalske olier og fedtstoffer	118	298	61	-	-	-	41
42 Veg. olier og fedtstoffer, rå el. delvis bearb.	-	-	-	-	-	-	42
43 Amm. el. veg. olier invj. bearbejdede voks	-	-	-	-	-	-	43
5 Kemikalier og kemiske produkter i alt	1 493	5 169	2 877	40 788	8 055	6 792	5
51 Organiske kemikalier	-	-	1 410	410	-	110	51
52 Uorganiske kemikalier	-	-	-	-	-	-	52
53 Farve- og garvestoffer	-	22	-	1 631	-	110	53
54 Medicinske og farmaceutiske produkter	1 585	1 059	33 828	-	-	5 362	54
55 Hygiejne olier, parfume, toilet- og rensningsmidler	123	269	360	626	-	198	55
56 Gødningstoffer, bearbejdede	-	-	-	-	-	-	56
57 Plast, ubearbejdet	1 669	1 353	-	-	22	-	57
58 Plast, bearbejdet	1 669	219	47	1 789	6 486	553	58
59 Kemiske materialer og produkter f.a.m.	301	1 221	47	1 789	6 486	553	59
6 Bearb. varer, hovedsaglig halvfabrikata i alt	13 729	7 280	575	9 848	19	2 538	6
61 Leder og ledervarer f.a.m.; beredede pelskind	2 738	1 908	103	41	-	79	61
62 Gumm, bearbejdet, f.a.m.	29	38	-	233	-	-	62
63 Træ- og korkvarer, undt. møbler	484	310	-	30	-	264	63
64 Papir og papirvarer af papir, pap og papirmasse	232	132	-	785	-	561	64
65 Tekstilgarn, tekstilstof og tekstilvarer	3 538	1 617	80	1 474	-	16	65
66 Varer af ikke-metalliske mineraler f.a.m.	832	1 002	254	1 892	-	787	66
67 Jern og stål	-	115	-	125	-	-	67
68 Ikke-jernholdige metaller	5 877	2 557	138	4 913	8	830	68
69 Metalvarer f.a.m.	66 393	60 032	23 065	62 478	1 139	11 294	69
7 Maskiner og transportmidler i alt	66 393	60 032	23 065	62 478	1 139	11 294	7
71 Kraftmaskiner og motorer	22	3 093	-	4 376	-	1 501	71
72 Specialmaskiner til forskellige industrier	-	274	4 457	11 917	-	2 221	72
73 Maskiner til metalbearbejdning	909	16 192	207	21 028	19	4 490	73
74 Maskiner og -tilbehør til industrien f.a.m.	16 319	1 747	5 036	5 463	56	173	74
75 Kontrolmaskiner, autom. databehandlingsmaskiner	20 607	12 126	2 562	10 045	-	379	75
76 App. til telekomm., lydoptagelse og -gengivelse	28 390	21 153	10 668	7 073	1 064	1 196	76
77 Elektriske maskiner og apparater f.a.m.; tilbehør	145	1 329	80	851	-	1 246	77
78 Køretøjer	-	567	35	1 496	-	89	78
79 Andre transportmidler	76 173	35 748	4 062	30 109	727	4 592	79
8 Bearbejdede varer f.a.m. i alt	993	2 587	188	465	-	16	8
81 Bygge-, saniter-, varme- og belysningsartikler	2 629	1 281	-	2 449	-	154	81
82 Møbler og dele deraf	50 982	44	78	195	-	20	82
83 Rejseartikler, kuffetter, tasker o.l.	3 213	-	-	-	-	-	83
84 Beklædningsgenstande og -tilbehør	2 729	597	350	85	169	14	84
85 Fodtøj	2 729	597	350	85	169	14	85
87 Tekniske og videnskabelige instrumenter f.a.m.	7 786	13 399	1 461	10 639	539	1 420	87
88 Fotografiske artikler f.a.m.; ure	7 786	13 310	81	881	-	245	88
89 Diverse forarbejdede varer f.a.m.	7 079	4 329	1 904	15 395	19	2 724	89
9 Diverse varer og transaktioner f.a.m. i alt	5 400	707	11 643	204	4 824	26	9
93 Varer, ikke klassificeret efter art	5 370	707	11 643	204	4 824	26	93
96 Monter	29	-	-	-	-	-	96
97 Guld, ubearbejdet, halvfabrikata og affald	-	-	-	-	-	-	97

Tabel 10

Importen og eksporten fordelt på SITC-kapitel og lande, januar-december 2000

SITC	Varenr	Alle lande		Frankrig, Monaco		Belgien, Luxemb.		Nederlandene		Tyskland	
		Import	Eksport	Import	Eksport	Import	Eksport	Import	Eksport	Import	Eksport
0	00	34 223 421	73 580 881	1 627 551	4 014 976	1 087 261	1 140 884	4 313 751	2 540 844	6 297 465	13 948 110
	01	115 126	5 333 896	3 566	5 386	17 604	23 055	226 639	222 624	19 131	3 078 284
	02	3 928 263	26 961 588	464 941	1 341 796	75 449	78 390	816 325	564 324	1 557 729	3 564 374
	03	2 178 640	10 827 792	226 398	361 180	270 216	146 496	217 367	377 669	691 738	2 663 110
	04	9 369 838	15 157 442	41 962	1 608 353	34 223	594 552	240 350	596 425	1 189 568	3 790 261
	05	5 286 025	17 118 490	282 161	1 370 248	248 199	17 975	1 622 552	150 657	1 527 290	1 138 706
	06	5 009 793	15 080 850	150 850	1 546 684	84 554	87 065	1 500 657	932 790	1 189 568	1 138 706
	07	2 611 139	1 053 464	131 769	127 523	167 072	14 592	227 755	330 124	1 849 964	620 890
	08	4 770 762	4 052 396	1 452 477	1 188 328	23 916	43 652	107 493	197 934	184 998	433 292
	09	1 634 273	5 476 312	98 216	291 845	43 652	107 493	197 934	184 998	361 428	1 940 991
	10	3 905 075	3 212 814	1 451 817	1 451 817	23 009	67 377	69 042	30 757	774 196	1 455 511
	11	865 687	1 195 663	579	35 363	507	10 303	28 271	28 717	58 171	485 450
	12	12 130 200	14 480 713	155 636	438 389	151 802	190 071	1 288 697	423 697	1 541 096	3 350 472
	2	688 773	739 608	3 351 494	3 437	12 275	5 921	2 343	88 005	44 755	159 208
	21	439 897	4 862 348	1 233 901	1 778	22 532	20 534	44 552	14 825	382 241	252 921
	22	439 897	4 862 348	1 233 901	1 778	22 532	20 534	44 552	14 825	382 241	252 921
	23	220 139	25 990	16 410	6 252	21 117	56	23 544	420	77 610	11 460
	24	439 897	4 862 348	1 233 901	1 778	22 532	20 534	44 552	14 825	382 241	252 921
	25	294 345	927 173	2 590	9 648	15 667	8 389	6 940	29 243	30 725	416 813
	26	294 345	927 173	2 590	9 648	15 667	8 389	6 940	29 243	30 725	416 813
	27	1 180 094	625 094	33 285	14 380	15 084	9 221	53 137	17 712	160 711	152 754
	28	465 948	1 315 128	856	11 920	36 665	34 149	43 966	179 891	488 271	1 174 566
	29	3 229 048	6 528 177	68 863	359 928	48 967	129 718	967 645	315 900	405 749	1 637 774
	30	22 200 871	31 052 875	235 977	974 907	92 207	2 069	333 532	5 229 796	521 248	3 752 280
	31	1 769 884	76 254	-	-	2 027	4 811	2 027	4 811	2 027	4 811
	32	1 769 884	76 254	-	-	2 027	4 811	2 027	4 811	2 027	4 811
	33	19 870 489	27 046 658	235 222	963 808	90 618	2 595	328 717	5 117 554	359 775	1 276 931
	34	32 087	3 188 885	1 536	1 536	1 368	-	-	4	4 434	1 880 854
	35	527 611	811 078	-	-	-	-	-	-	-	-
	4	1 476 394	1 469 301	538 441	7 281	2 252	47 924	39 924	1 011 388	661 712	1 011 388
	41	259 606	338 545	397 316	8 916	10 405	32 689	25 771	76 214	29 306	306 673
	42	259 606	338 545	397 316	8 916	10 405	32 689	25 771	76 214	29 306	306 673
	43	432 076	538 441	7 281	2 252	47 924	39 924	1 011 388	661 712	1 011 388	661 712
	5	361 024	47 469 974	2 672 213	2 708 243	3 108 004	1 272 864	4 181 323	1 477 567	8 077 641	5 126 279
	51	3 452 895	7 541 235	258 802	440 469	166 866	235 999	333 259	123 168	964 271	509 693
	52	3 452 895	7 541 235	258 802	440 469	166 866	235 999	333 259	123 168	964 271	509 693
	53	3 206 181	3 616 651	169 361	131 621	181 073	260 865	665 738	778 709	1 161 502	618 777
	54	2 288 217	2 455 843	663 709	101 254	236 538	26 000	208 370	141 470	791 275	345 092
	55	2 288 217	2 455 843	663 709	101 254	236 538	26 000	208 370	141 470	791 275	345 092
	56	901 600	624 765	9 275	2 980	18 663	67 720	18 663	67 720	18 663	67 720
	57	6 746 908	838 654	454 558	20 218	1 055 639	14 483	1 097 301	4 906 60	1 557 234	116 852
	58	6 746 908	838 654	454 558	20 218	1 055 639	14 483	1 097 301	4 906 60	1 557 234	116 852
	59	4 092 898	5 280 803	290 618	229 660	294 999	145 322	476 284	279 302	1 011 388	661 712
	6	59 124 070	43 229 226	2 613 445	2 777 893	2 309 428	943 873	2 090 414	3 500 821	15 158 324	11 580 805
	61	486 235	429 775	2 398	1 548	5 976	2 121	28 174	20 599	80 956	68 615
	62	486 235	429 775	2 398	1 548	5 976	2 121	28 174	20 599	80 956	68 615
	63	2 889 167	1 487 386	1 465 970	266 487	136 189	45 880	212 158	203 787	673 182	313 483
	64	2 889 167	1 487 386	1 465 970	266 487	136 189	45 880	212 158	203 787	673 182	313 483
	65	4 004 942	4 842 313	46 408	46 408	162 737	41 408	703 566	703 566	1 846 537	1 846 537
	66	1 019 970	4 583 067	373 028	256 058	244 130	159 720	632 792	271 106	2 102 600	1 061 741
	67	1 019 970	4 583 067	373 028	256 058	244 130	159 720	632 792	271 106	2 102 600	1 061 741
	68	7 440 134	7 499 410	515 749	466 176	598 194	201 220	566 820	386 456	2 035 076	1 517 127
	69	7 440 134	7 499 410	515 749	466 176	598 194	201 220	566 820	386 456	2 035 076	1 517 127
	70	6 040 430	229 376	174 319	245 667	390 588	31 223	390 588	1 692 270	1 692 270	1 286 480
	71	6 040 430	229 376	174 319	245 667	390 588	31 223	390 588	1 692 270	1 692 270	1 286 480
	72	15 034 435	15 034 435	650 268	918 845	448 531	245 614	566 510	388 676	3 759 933	1 798 338
	73	15 034 435	15 034 435	650 268	918 845	448 531	245 614	566 510	388 676	3 759 933	1 798 338
	74	1 250 837	2 645 556	8 369 972	1 001 131	265 200	379 345	1 941 111	4 405 612	412 962	2 680 950
	75	1 250 837	2 645 556	8 369 972	1 001 131	265 200	379 345	1 941 111	4 405 612	412 962	2 680 950
	76	19 195 597	8 369 972	1 001 131	265 200	379 345	1 941 111	4 405 612	412 962	2 680 950	947 704
	77	19 195 597	8 369 972	1 001 131	265 200	379 345	1 941 111	4 405 612	412 962	2 680 950	947 704
	78	21 787 675	15 560 572	1 262 572	1 262 572	600 040	194 358	1 465 227	576 383	7 942 732	2 153 280
	79	21 787 675	15 560 572	1 262 572	1 262 572	600 040	194 358	1 465 227	576 383	7 942 732	2 153 280
	80	16 348 104	21 554 393	488 063	1 142 261	494 759	617 969	1 609 957	1 037 470	3 284 844	4 011 513
	81	16 348 104	21 554 393	488 063	1 142 261	494 759	617 969	1 609 957	1 037 470	3 284 844	4 011 513
	82	3 691 271	4 934 275	96 783	166 140	379 347	379 347	379 347	379 347	1 684 059	689 060
	83	3 691 271	4 934 275	96 783	166 140	379 347	379 347	379 347	379 347	1 684 059	689 060
	84	3 637 632	2 171 697	58 213	20 506	138 355	28 255	160 738	387 413	337 453	1 476 687
	85	3 637 632	2 171 697	58 213	20 506	138 355	28 255	160 738	387 413	337 453	1 476 687
	86	5 519 188	9 706 327	1 187 526	551 966	99 692	140 168	415 417	431 445	1 440 629	1 384 545
	87	5 519 188	9 706 327	1 187 526	551 966	99 692	140 168	415 417	431 445	1 440 629	1 384 545
	88	3 691 271	4 934 275	96 783	166 140	379 347	379 347	379 347	379 347	1 684 059	689 060
	89	3 691 271	4 934 275	96 783	166 140	379 347	379 347	379 347	379 347	1 684 059	689 060
	90	5 722 898	4 269 642	247 349	213 982	170 507	86 666	163 100	418 802	414 000	814 456
	91	5 722 898	4 269 642	247 349	213 982	170 507	86 666	163 100	418 802	414 000	814 456
	92	4 225 296	245 969	213 266	170 432	86 666	163 100	418 802	414 000	786 546	897 277
	93	4 225 296	245 969	213 266	170 432	86 666	163 100	418 802	414 000	786 546	897 277
	94	4 271	735	-	-	-	-	-	-	-	-
	95	4 271	735	-	-	-	-	-	-	-	-
	96	3 491	3 491	-	-	-	-	-	-	-	-
	97	126 058	126 058	-</							

Tabel 10 (fortsat)

Importen og eksporten fordelt på SITC-kapitler og lande, januar-december 2000

Imports and exports by SITC division and countries, January-December 2000

SITC	Vareart	005		006		007		009		010	
Kap.	Import	Eksport	Import	Eksport	Import	Eksport	Import	Eksport	Import	Eksport	Eksport
0	Næringsmidler og levende dyr i alt	1 227 529	4 851 948	1 458 554	9 263 935	5 777 855	3 427 718	52 450	1 135 011	33 529	376 298
00	Levende dyr	1 705	4 574	1 223	3 655	931	1 442	-	10 442	-	13 418
01	Kød og kødvarer	1 705	4 574	1 223	3 655	931	1 442	-	10 442	-	13 418
02	Mælkeprodukter og fugleæg	157 978	2 074 803	224 787	5 179 971	203 097	1 408 804	785	294 878	265	1 118 818
03	Fisk, krebsdyr, bløddyr og varer deraf	29 960	1 748 641	249 230	1 145 260	17 001	86 410	914	95 966	10 592	58 439
04	Korn og kornvarer	202 119	91 832	387 806	287 963	7 741	11 774	5 494	26 005	493	20 958
05	Fugt og grøntsager	465 974	1 635	86 592	270 979	378	24 576	35 004	6 100	16 529	20 339
06	Sukker, sukkerprodukter og honning	34 074	7 862	79 817	50 046	26 969	208	345	2 120	-	2 926
07	Foderstoffer (undtagen umælet korn)	1 477 641	1 037	88 740	68 325	1 050	545	345	2 378	-	8 685
08	Foderstoffer (undtagen umælet korn)	9 465	352 954	1 49 351	1 72 435	395	47 177	546	228 632	316	94 556
09	Diverse næringsmidler i alt	435 289	452 351	166 354	105 818	19 392	792	19 140	99 055	99 348	5 359
1	Drikkevarer og tobak i alt	435 259	447 548	148 509	86 071	18 950	659	19 361	4 193	99 229	1 789
11	Drikkevarer	38	4 802	17 845	19 747	441	133	8 778	94 862	119	3 570
12	Tobak og tobaksvarer	435 259	447 548	148 509	86 071	18 950	659	19 361	4 193	99 229	1 789
2	Råstoffer, ikke spiselige (umulit brændsel) i alt	223 316	770 623	303 065	868 885	15 831	39 055	2 860	154 789	91 730	57 173
21	Huder, skind og pelskind, uberedede	2 254	287 305	253	22 668	2 609	-	-	116 122	-	85
22	Oliehøvlige frø og frugter	1 476	1	2 295	16 226	70	-	0	7	-	85
23	Gummi, rå, herunder syntetisk og regenereret	6 921	9 516	5 516	6 53	70	-	-	-	-	89
24	Træ og kork	13 282	1 300	15 218	122 952	240	22 347	90	129	13 193	13 193
25	Papirmasse og papiraffald	4 064	1 78	1 030	1 030	240	22 347	90	129	13 193	13 193
26	Tekstiltile og affald	8 582	213 497	77 137	30 662	1 898	698	-	617	443	237
27	Gedningstoffer og mineraler, rå	16 598	2 731	61 604	75 050	222	1 167	39	356	2 047	3 252
28	Malm og metalaffald	258	2 974	67 525	69 447	73	1 693	-	-	-	-
29	Animalske og vegetabiliske materialer, rå, i alt	173 946	258 751	89 340	530 197	10 792	16 802	-	37 914	62 613	37 955
3	Mineral, brændsel- og smørstoffer o.l. i alt	4 825	20 394	1 960 461	4 245 269	150	-	-	9 096	9 909	304 414
32	Kul, koks og briketter	142	10 538	697	697	-	-	-	370	-	978
33	Rå mineraler og produkter deraf	4 663	9 728	1 960 194	4 137 002	150	-	-	8 726	9 909	303 436
34	Gas	20	129	267	107 570	-	-	-	-	-	-
35	Elektrisk strøm	-	-	-	-	-	-	-	-	-	-
4	Animt, og veg-, olie-, fedtstoffer og voks i alt	48 328	74 784	52 437	153 223	580	1 632	5 077	22 056	149	1 495
41	Animalske olie- og fedtstoffer	1 531	10 838	42 264	94 549	39	0	-	17 027	-	529
42	Veg-, olie- og fedtstoffer, rå, delvis bearb.	46 469	41 548	1 994	4 767	541	4 774	-	4 774	51	149
43	Animt, el., veg-, olie-, eller mv., bearbejdede, voks	328	16 398	8 179	54 407	1 631	303	4 978	-	-	788
5	Kemikalier og kemiske produkter i alt	1 120 270	4 161 270	4 806 723	3 271 202	529 932	2 295 928	240 741	395 881	85 373	146 474
51	Organiske kemikalier	138 452	212 669	274 462	330 874	39 616	1 663 928	790	341 181	85 373	146 474
52	Uorganiske kemikalier	200 200	1 680	409 370	16 803	43	2 325	24 118	731	161	1 227
53	Farve- og garvestoffer	41 120	61 272	1 599 744	386 116	31 115	25 569	68	263 499	243	20 404
54	Medicinske og farmaceutiske produkter	235 924	580 272	882 360	1 599 744	386 116	431 673	226 036	263 499	49 197	62 265
55	Flydende olie, petroleum, olie- og rensningsmidler	111 879	24 158	627 897	108 733	24 446	13 804	3 615	13 844	287	1 029
56	Gedningstoffer, bearbejdede	130	16 051	53 353	108 404	37	3 615	23 696	23 696	1 983	1 983
57	Plast, ubearbejdet	149 206	71 811	336 957	34 867	14 097	4 791	2 018	1 361	16 602	7 969
58	Plast, bearbejdet	357 238	171 484	485 545	6 718	40 933	5 771	6 825	8 017	6 403	6 403
59	Kemiske materialer og produkter i alt	59 621	173 173	547 783	344 727	25 512	55 031	118	25 533	10 135	23 873
6	Bearb., varer, hovedsagelig halvfabrikata i alt	2 641 045	974 125	3 994 610	3 308 574	155 885	225 786	135 393	92 350	571 388	221 444
61	Læder og lædervarer i alt	122 342	48 475	265 589	3 043	1 240	37	291	18 929	616	13 326
62	Gummi, bearbejdet, i alt	133 928	48 424	202 232	131 764	975	105	748	14 010	14 010	10 442
63	Træ- og korkvarer, undt møbler	91 982	155 194	39 223	602 500	24 551	59 419	269	53 099	31 673	31 673
64	Papir og papir, varer af papir, pap og papirmasse	169 984	67 150	305 370	640 310	28 849	28 783	85 694	16 610	270 905	75 464
65	Sætilgæng., tekstiltøj og tekstilvarer	615 520	215 872	415 298	640 310	28 849	28 783	85 694	16 610	270 905	75 464
66	Varer af ikke-metalliske mineraler i alt	398 689	61 934	323 611	396 473	2 348	26 446	23 466	13 581	122 156	16 786
67	Jern og stål	346 598	75 968	1 149 966	343 314	14 075	7 439	5 354	48	31 517	31 517
68	Metaller i alt	211 756	142 246	285 478	145 724	5 951	3 129	5 309	342	2 786	1 099
69	Metaller i alt	550 303	181 902	756 873	741 143	65 948	74 557	4 366	20 042	59 060	30 709
7	Maskiner og transportmidler i alt	6 384 826	3 134 038	16 575 771	10 827 677	2 339 729	1 868 301	46 856	759 138	130 395	562 085
71	Specialmaskiner og motorer	235 672	370 433	377 040	8 554	204 936	148 571	176	134 217	3 670	78 584
72	Maskiner til tekstilbearbejdning	929 950	342 811	1 325 860	978 225	44 765	222 698	2 264	109 695	928	147 014
73	Maskiner til metalbearbejdning	115 131	37 787	152 778	71 070	4 441	-	-	2 322	216	12 607
74	Maskiner og -tilbehør til tekstilindustri	1 884 353	1 009 322	1 290 737	2 247 615	99 809	148 571	14 982	125 982	13 738	153 708
75	Kontormaskiner, autom., databelæningsmaskiner	403 498	232 498	4 758 160	936 507	1 689 800	171 861	2 455	2 031	5 260	46 394
76	Appr. til telekomm., lydoptagelse og -genoptagelse	221 369	415 776	5 159 495	3 626 455	328 732	876 585	4 654	100 015	8 568	66 066
77	Elektriske maskiner og apparater i alt, undt. tilbehør	1 135 826	372 882	1 807 639	1 544 081	1 584 414	1 544 081	22 071	70 678	22 835	54 854
78	Køretøjer	1 399 376	1 277 245	1 464 595	725 283	8 421	36 685	323	54 678	84 130	21 358
79	Andre transportmidler	58 653	330 560	246 072	321 401	105	46 997	2	140 532	52	1 500
8	Bearbejdede varer i alt	3 407 881	1 359 458	5 843 669	3 844 729	801 434	636 379	140 056	284 988	1 530 425	254 270
81	Bygge-, søvner-, varme- og belysningsartikler	209 002	32 586	178 999	231 335	28	7 930	1 471	28 232	6 633	11 076
82	Møbler og dele dertil	601 636	125 205	629 388	1 743 640	4 704	87 703	1 434	37 238	7 127	49 249
83	Rejseartikler, kuffetter, tasker o.l.	49 172	4 424	49 650	2 757	1 096	1	-	1 922	5 283	4 555
84	Bekledningsgenstande og -tilbehør	1 228 625	146 714	634 948	669 208	40 479	325 596	117 106	68 031	853 665	37 201
85	Fodtøj	543 498	245 449	31 779	22 729	50 611	83	83	1 140	607 760	17 660
87	Fotografiske og optiske artikler i alt, undt. ure	70 303	150 101	390 952	337 960	54 464	10 297	151	7 420	21 252	49 907
88	Fotografiske og optiske artikler i alt, undt. ure	108 575	444 371	537 922	587 443	28 226	48 530	274	69 695	21 252	49 907
89	Diverse forarbejdede varer i alt	596 911	430 637	1 778 743	2 002 805	668 149	100 619	19 547	71 311	26 982	73 732
9	Diverse varer og transportmidler i alt	89 270	184 183	579 731	340 557	27 194	22 710	17 601	43 684	49 663	19 932
95	Varer, ikke klassificeret efter art	-	-	-	-	-	-	-	-	-	-
97	Guld, ubearbejdet, halvfabrikata og affald	-	-	-	-	-	-	-	-	-	-

1 000 kr.

Tabell 10 (fortsat.) Importen og eksporten fordelt på SITC-kapitler og lande, januar-december 2000

Imports and exports by SITC division and countries, January-December 2000

SITC-kap.	Vareart	Spanien		Grens		Melilla		Island		Eksport	
		Import	Eksport	Import	Eksport	Import	Eksport	Import	Eksport	Import	Eksport
0	Næringsmidler og levende dyr i alt	5 157 795	9 018 373	758	46 938	18	2 480	736 461	2 416 446	18 305 476	22 298 630
00	Levende dyr	870 294	2 453 573	-	24 015	-	2 362	511 257	176 472	2 514 757	1 910 717
01	Køtt og kødvarer	54 464	831 630	-	2 661	-	2 352	4 346	2 523	2 531	35 575
02	Mælkeprodukter og fujlægg	13 983	445 230	-	7 419	-	-	3 471	3 471	34 126	109 354
03	Fisk, krebsdyr, bløddyr og varer deraf	58 615	790 507	-	5 836	-	-	279 916	6 400	2 301 647	356 914
04	Korn og kornvarer	20 282	90 252	-	755	-	-	28 805	25 781	334 087	86 228
05	Frukt og grøntsager	635 266	9 869	-	0 189	-	-	17 327	9 089	9 089	86 228
06	Sukker, sukkerprodukter og konfekt	31 517	8 785	-	31	-	-	5 024	29 758	5 024	383 773
07	Kaffe, te, kakao, chokolade, krydderier	4 512	11 656	-	795	-	-	1 09	54 468	30 892	109 856
08	Fødevarer (undtagen mælk og korn)	39 274	133 850	-	-	-	-	223 000	5 993	86 740	299 960
09	Diverse næringsmidler	121 667	1 211 667	-	3 311	-	-	28 023	18 037	179 257	179 257
1	Drikkevarer og tobak i alt	554 013	34 895	36	3 350	-	-	1 781	26 863	11 045	154 820
11	Drikkevarer	553 131	12 823	-	7	-	-	1 781	15 945	10 597	82 419
12	Tobak og tobaksvarer	882	22 072	36	3 343	-	-	-	10 918	448	72 401
2	Råstoffer, ikke spiselige (undt. hvarnskind) i alt	130 909	267 219	384	370	-	-	68 528	25 366	687 108	596 097
21	Hud, skind og fælskind, ihædede	7 260	41 520	-	-	-	-	25 950	-	264 326	37 805
22	Ødelæggelse for og frugter	256	42	-	-	-	-	1 493	246	9 748	9 748
23	Gummi, rå, herunder syntetisk og regeneret	5 569	12	-	-	-	-	410	718	1 197	1 197
24	Træ og kork	10 826	7 825	-	313	-	-	164	5 616	90 459	127 335
25	Papirmasse og papiraffald	-	-	-	-	-	-	-	-	47 311	4 115
26	Tekstilfibre og affald	657	35 647	-	-	-	-	364	-	47 311	4 115
27	Gedningstoffer og mineraler, rå	19 091	65	-	5	-	-	19 262	2 048	194 106	52 362
28	Malm og metalfald	175	60 808	-	-	-	-	946	158	17 576	30 922
29	Animalske og vegetabiliske mælkvarer, rå, køn	87 074	112 709	384	52	-	-	20 255	15 909	72 003	326 151
3	Mineral, brændsels- og smørestoffer o.l. i alt	25 403	7 977	-	84	-	-	-	26 895	8 339 525	1 185 177
31	Kul, koks og brænder	35	6 943	-	84	-	-	-	20 895	8 130 030	1 141 882
32	Rå mineraler og produkter deraf	25 368	1 054	-	-	-	-	-	31 739	8 575	8 575
33	Gas	-	-	-	-	-	-	-	-	-	-
34	Elektrisk strøm	-	-	-	-	-	-	-	-	173 096	1 257
4	Animalske olie og fedtstoffer i alt	11 150	35 341	-	-	-	-	21 480	4 634	32 118	84 333
41	Animalske olie og fedtstoffer	435	30 538	-	-	-	-	19 197	-	17 710	80 234
42	Veg. olie og fedtstoffer, rå el. delvis bearb.	10 357	86	-	-	-	-	9	-	1 413	1 413
43	Anim., el. veg. olievarer, bearbejdede voks	358	4 717	-	-	-	-	2 283	886	14 309	2 687
5	Chemikaler og kemiske produkter i alt	926 827	1 212 637	-	1 276	-	-	10 054	380 046	1 333 129	2 228 234
51	Organiske kemikalier	78 489	210 583	-	-	-	-	3 425	67 884	67 884	33 202
52	Uorganiske kemikalier	9 541	21 376	-	382	-	-	2 515	158 326	27 435	33 202
53	Farve- og garvestoffer	30 128	523 621	-	-	-	-	65	20 780	160 209	592 996
54	Medicinske og farmaceutiske produkter	572 621	615 023	-	-	-	-	8 797	236 487	109 407	625 428
55	Flygtige olie, parfume, toilet- og reasenimenter	123 567	18 819	-	462	-	-	50 591	86 866	396 647	5 086
56	Gedningstoffer, bearbejdede	1 066	35 700	-	-	-	-	17 891	162 396	5 086	5 086
57	Plast, ubearbejdet	39 116	14 106	-	20	-	-	5 827	528 439	69 234	69 234
58	Plast, bearbejdet	52 768	57 909	-	-	-	-	360	28 243	86 499	338 824
59	Kunstige materialer og produkter køn.	19 530	184 633	-	413	-	-	101	14 287	33 083	139 381
6	Bearb. varer, hovedsagelig halvfabrikata i alt	722 980	883 451	-	3 266	-	-	15 281	344 360	2 292 191	3 055 679
61	Leeder og lædvarer køn., berede pelskind	12 637	109	-	-	-	-	2 783	1 194	5 508	71 887
62	Gummi, bearbejdet, køn.	67 757	37 137	-	4	-	-	306	8 701	14 425	71 887
63	Træ- og korkvarer, undt. møbler	12 048	130 563	-	1 635	-	-	22 907	174 882	174 882	213 965
64	Papir og papir, varer af papir, pap og papmasse	17 698	41 776	-	-	-	-	10	47 930	369 916	311 117
65	Textilgarn, tekstilstof og tekstilvarer	182 024	127 303	-	-	-	-	2 938	24 855	129 915	398 357
66	Varer af ikke-metalliske mineraler køn.	108 307	100 656	-	-	-	-	31 943	143 580	413 878	432 216
67	Ikke fermetidige metaller	66 183	223 631	-	-	-	-	37	25 404	873 676	1 38 840
68	Jern og stål	135 058	65 776	-	-	-	-	182	53 962	287 270	423 216
69	Metallvarer køn.	120 477	156 499	-	701	-	-	9 009	126 462	292 970	1 054 147
7	Maskiner og transportmidler i alt	2 598 383	2 598 975	154	11 176	67	20 831	917 637	2 292 191	6 512 419	6 069 243
71	Kraftmaskiner og motorer	35 211	259 974	-	4 436	-	-	65	11 534	237 863	168 438
72	Specialmaskiner til forskellige industrier	95 433	425 533	-	827	-	-	6 133	61 240	430 927	1 522 487
73	Maskiner til metalbearbejdning	23 459	751 940	-	-	-	-	412	125 933	9 172	56 554
74	Maskiner og -tilbehør til tekstilindustri	258 938	751 940	-	2 489	-	67	3 429	125 984	269 790	1 159 543
75	Kontormaskiner, aut. databelætningsmaskiner	89 093	116 553	117	53	-	-	7 965	242 032	102 763	978 272
76	App. til telekomm., hydropløjning og -gengivelse	358 059	593 933	-	527	-	-	1 235	130 882	143 809	583 004
77	Elektriske maskiner og apparater køn., tilbehør	136 048	282 242	-	222	-	-	1 093	104 736	323 037	996 527
78	Køretøjer	357 135	114 246	-	558	-	-	219	57 377	170 586	674 536
79	Andre transportmidler	5 066	33 109	-	37	-	-	280	169 870	60 690	413 058
8	Bearbejdede varer køn. i alt	493 471	1 347 716	26	2 141	35	14 248	502 773	826 451	6 069 243	6 069 243
81	Blyge-, sandels-, varem- og belysningsmaskiner	28 355	39 609	-	-	-	-	38	8 278	77 021	177 555
82	Møbler og dele dertil	77 461	145 849	-	337	-	-	143	103 257	292 691	1 275 045
83	Relsermaskiner, kuffetter, tasker o.l.	1 221	11 170	-	-	-	-	100	2 221	410	33 567
84	Beklædningsgenstande og -tilbehør	45 978	475 897	-	513	-	-	570	179 182	39 519	1 899 751
85	Fodtøj	6 176	6 176	-	-	-	-	25	19 087	2 922	353 032
87	Tekniske og videnskabelige instrumenter køn.	13 457	264 584	-	147	-	35	1 391	35 913	114 246	392 420
88	Fotografiske og optiske artikler køn., ure	13 756	39 367	-	11	-	-	118	29 674	16 625	153 300
89	Diverse forarbejdede varer køn.	192 965	365 063	26	1 133	-	-	11 863	124 460	282 018	1 784 573
9	Diverse varer og transaktioner køn. i alt	64 356	182 177	159	1 259	18	18	73 001	11 680	511 513	501 913
93	Varer, ikke klassificeret efter art	64 330	182 177	-	1 259	-	-	72 790	8 325	500 748	496 716
96	Møbler	-	-	-	-	-	-	-	-	-	258
97	Guld, ubearbejdet, halvfabrikata og affald	26	-	-	-	-	-	211	3 356	16 765	4 940

1 000 kr.

Tabel 10 (fortsat).

Importen og eksporten fordelt på SITC-kapitler og lande, januar-december 2000
Imports and exports by SITC division and countries, January-December 2000

SITC-kap.	Vareart	030		032		037		038		039	
		Import	Eksport	Import	Eksport	Import	Eksport	Import	Eksport	Import	Eksport
00	Levende dyr	2 193 728	5 625 150	290 326	1 104 958	1 214	108 682	382 444	92 524	621 929	5 154 425
01	Kød og kødvarer	43 656	7 912	415	256 377	720	156 655	63 256	908	10 500	10 500
02	Mælkeprodukter og fugleæg	1 078 854	1 485 285	82 605	256 377	720	156 655	63 256	908	10 500	10 500
03	Fisk, krebsdyr, bløddyr og varer deraf	310 248	576 732	22 308	201 664	720	156 655	63 256	908	10 500	10 500
04	Korn og kornvarer	278 286	348 860	28 147	126 069	2 007	198 461	33	358 750	35 944	35 944
05	Frukt og grøntsager	98 187	506 787	4 284	47 948	20 905	21 579	4 153	10 911	10 911	10 911
06	Sukker, sukkerprodukter og honning	114 125	502 888	48 659	67 946	1 987	3 211	2 950	5 550	5 550	5 550
07	Kaffe, te, kakao, tinkturer, krydderier	114 125	502 888	48 659	67 946	1 987	3 211	2 950	5 550	5 550	5 550
08	Foderstoffer (undtagen umalt korn)	51 085	344 142	949	191 707	2 415	5 295	21 457	32 077	2 134	69 327
09	Diverse næringsmidler (korn)	304 336	495 573	13 422	110 754	494	4 956	24 769	33 009	93 723	93 723
10	Drikkevarer og tobak i alt	104 300	566 255	7 487	83 659	6 022	9 173	5 763	48 072	48 072	48 072
11	Drikkevarer	80 684	445 239	7 487	83 659	6 022	9 173	5 763	48 072	48 072	48 072
12	Tobak og tobakvarer	23 616	121 016	7 487	83 659	6 022	9 173	5 763	48 072	48 072	48 072
13	Råstoffer, ikke spiselige (undtagen smør)	3 223 216	1 757 999	984 615	355 850	2 982	14 944	140 568	27 281	311 928	311 928
14	Hud, skind og pelskind, uberedede	128 125	71 398	81 665	82 243	2 620	291	13 572	6 207	47 192	47 192
15	Gummi, rå, herunder syntetisk og regenereret	2 308 132	228 007	876 754	19 527	2 055	5 376	710	811	70	811
16	Papirmasse og papiraffald	183 659	133 026	19 527	2 055	5 376	710	811	70	811	70
17	Træ og kork	3 812	14 526	544	8 910	2 978	6 603	1 978	1 978	1 978	1 978
18	Metaller og metalaffald	164 817	179 345	12 667	64 610	2 139	4 825	5 670	2 221	2 221	2 221
19	Metaller og metalaffald	126 357	368 962	7	34 760	147	70	8 204	8 204	8 204	8 204
20	Animalske og vegetabiliske materialer, rå (korn)	196 324	721 590	9 000	143 882	2 982	1 711	109 984	14 364	199 726	199 726
21	Mineral, brændsel- og smørstoffer o.l. i alt	4 512 537	9 286 004	372 300	819 388	2 928	1 711	109 984	14 364	199 726	199 726
22	Kul, koks og brænder	23 943	158	2 658	422	2 928	1 711	109 984	14 364	199 726	199 726
23	Rå mineraler og produkter deraf	4 256 737	8 096 658	369 642	806 960	2 928	1 711	109 984	14 364	199 726	199 726
24	Gas	11 465	957 391	12 066	12 066	2 928	1 711	109 984	14 364	199 726	199 726
25	Elektrisk svøm	11 465	957 391	12 066	12 066	2 928	1 711	109 984	14 364	199 726	199 726
26	Animalske olier og fedtstoffer, rå el. delvis bearb.	17 668	123 724	3 955	17 356	3 995	4 858	111	2 364	985	2 364
27	Animalske olier og fedtstoffer, bearbejdede	31 159	30 482	2 717	11 844	48	2 058	1 343	36	1 343	1 343
28	Chemiske kemikalier	4 420 710	4 291 658	700 272	1 557 953	4 617	2 176	340 547	405 623	821 562	881 947
29	Organiske kemikalier	177 025	116 971	76 669	31 359	35 374	13 380	110 897	110 897	349 486	349 486
30	Uorganiske kemikalier	181 887	77 339	140 044	45 709	7 583	2 408	7 038	3 176	12 980	12 980
31	Farver og garvestoffer	532 278	491 439	36 871	162 499	2 874	11 708	50 739	12 980	12 980	12 980
32	Medicinske og farmaceutiske produkter	1 091 976	2 055 179	35 734	682 423	3 964	138 308	259 308	243 850	347 855	347 855
33	Hygiejne, parfume, toilet- og rensningsmidler	478 573	732 105	7 884	166 423	51	1 600	14 504	96 956	26 654	778
34	Godningstoffer, bearbejdede	84 559	21 572	32 460	84 524	22	1 600	14 504	96 956	26 654	778
35	Plast, ubearbejdet	279 835	247 921	56 620	84 524	22	1 600	14 504	96 956	26 654	778
36	Plast, bearbejdet	584 807	670 915	147 857	134 028	9	51 817	74 488	10 536	10 536	10 536
37	Kemiske materialer og produkter (korn)	509 770	384 887	21 978	254 365	2 155	15 930	47 736	120 533	59 237	59 237
38	Leader og ledervarer (korn)	11 331 855	7 042 603	3 319 975	960 008	53	4 095	1 039 888	473 606	721 472	550 534
39	Gummi, bearbejdet (korn)	40 424	2 270	2 425	6 777	87	6 728	21 469	21 469	21 469	21 469
40	Træ- og korkvarer, undt. møbler	631 023	189 888	23 023	21 325	7 634	4 678	10 848	72 238	72 238	72 238
41	Papir og papirvarer, papir, pap og papirmasse	3 833 439	819 921	127 943	124 058	639	161 753	83 866	94 703	74 263	94 703
42	Textilgarn, tekstilstof og tekstilvarer	520 455	819 921	127 943	124 058	639	161 753	83 866	94 703	74 263	94 703
43	Varer af ikke-metalliske mineraler (korn)	575 412	1 289 849	50 968	170 502	404	120 976	26 013	78 903	34 100	34 100
44	Jern og stål	2 117 294	1 322 027	920 603	141 324	61	104 550	37 261	122 706	14 353	14 353
45	Ikke ferrometalliske metaller	1 038 515	236 884	132 400	22 793	61	104 550	37 261	122 706	14 353	14 353
46	Metallvarer (korn)	1 853 295	1 941 113	133 656	305 970	2 922	209 409	115 121	195 477	197 604	197 604
47	Maskiner og transportmidler i alt	11 208 571	13 299 300	3 001 422	4 277 651	1 667	1 156	1 514 641	957 001	1 453 199	1 453 199
48	Kraftmaskiner og motorer	476 496	471 985	259 883	72 673	19	59 120	25 099	110 965	39 287	120 304
49	Specialsmaskiner til forskellige industrier	973 436	1 397 654	259 326	283 677	19	59 120	25 099	110 965	39 287	120 304
50	Maskiner til metalbearbejdning	148 503	165 016	21 797	33 574	88	252 732	127 529	299 543	120 304	120 304
51	Maskiner og -tilbehør til industrien (korn)	2 037 038	2 539 354	327 596	665 295	84	214 719	397 803	363 952	403 430	403 430
52	Kontormaskiner automat. databehandlingsmaskiner	795 878	1 521 026	90 920	308 364	46	25 248	34 664	67 888	87 457	87 457
53	App. til tekstenil., hydroplastiske og -gengivelses	2 102 716	2 106 613	1 215 000	808 364	46	25 248	34 664	67 888	87 457	87 457
54	Elektriske maskiner og apparater (korn)	1 878 242	3 565 871	711 345	753 921	46	25 248	34 664	67 888	87 457	87 457
55	Køretøjer	2 294 387	1 341 185	106 996	192 284	1 515	461 316	69 350	24 758	58 318	58 318
56	Andre transportmidler	500 971	184 589	8 560	60 074	1 515	461 316	69 350	24 758	58 318	58 318
57	Bearbejdede varer (korn)	5 886 140	4 546 385	679 054	2 037 298	69	955	746 279	1 035 643	867 783	1 895 883
58	Møbler og dekortilf.	574 195	400 063	46 187	108 231	25 683	21 543	25 683	21 543	31 001	31 001
59	Hygge-, sanitets-, varme- og belysningsartikler	1 299 816	1 313 376	69 907	155 776	329	35 879	285 189	21 601	371 946	371 946
60	Rejseartikler, kuffetter, tasker o.l.	20 783	60 441	4 035	11 825	329	35 879	285 189	21 601	371 946	371 946
61	Beklædningsgenstande og -tilbehør	848 859	3 094 765	49 918	947 243	413 137	300 472	14 472	166 690	166 690	166 690
62	Fodtøj	123 614	313 553	28 353	67 101	38 081	15 643	17 749	11 185	11 185	11 185
63	Tekniske og videnskabelige instrumenter (korn)	611 987	733 623	66 193	206 047	378	23 856	184 699	196 553	32 515	32 515
64	Diverse varer og transaktioner (korn)	852 236	379 155	55 732	280 389	143	33 617	19 442	193 333	41 661	41 661
65	Varer, ikke klassificeret efter art	834 925	379 099	55 404	280 389	143	33 617	19 442	193 333	41 661	41 661
66	Monter	192	192	192	192	192	192	192	192	192	192
67	Guld, ubearbejdet, halvfabrikata og affald	18 119	18 119	18 119	18 119	18 119	18 119	18 119	18 119	18 119	18 119

1 000 kr.

Tabel 10 (fortsat). Importen og eksporten fordelt på SITC-kapitler og lande, januar-december 2000
Imports and exports by SITC division and countries, January-December 2000

SITC	Varenr.	043		044		045		046	
		Import	Eksport	Import	Eksport	Import	Eksport	Import	Eksport
0	Næringsmidler og levende dyr i alt	1 174 498	1 680 051	139	4 849	2 204	31 935	241	19 336
00	Levende dyr	-	-	-	-	-	-	-	-
01	Kød og kødvarer	13	42 679	-	23	860	22	-	15 516
02	Mælkeprodukter og fugleæg	-	22 640	-	837	909	130	-	35 572
03	Fisk, krebsdyr, bløddyr og varer deraf	1 008 193	8 166	-	63	13	-	2 551	3 503
04	Korn og kornvarer	-	21 279	-	2 174	-	-	-	1 538
05	Frukt og grøntsager	-	37 164	-	-	-	-	-	37
06	Sukker, sukkerprodukter og honning	-	11 643	-	37	-	-	-	62
07	Kaffe, te, kakao, chokolade, krydderier	-	14 461	-	75	37	-	-	496
08	Foderstoffer (undtagen umættet korn)	43 250	17 409	-	-	-	89	-	11 339
09	Diverse næringsmidler i alt	-	26 255	-	-	210	-	-	5 776
1	Drikkevarer og tobak i alt	-	41 978	-	529	1 459	-	-	889
11	Drikkevarer	-	30 243	-	141	1 247	-	-	477
12	Tobak og tobaksvarer	-	11 735	-	388	213	-	-	212
2	Råstoffer, ikke spiselige (undt. brændsel) i alt	32 184	26 547	-	-	-	-	-	322
21	Luder, skind og pelskind, herunder	308	15	-	-	-	-	-	-
22	Olieholdige træ og frugter	-	135	-	-	-	-	-	-
23	Gummi, rå, herunder syntetisk og regenereret	-	289	-	-	-	-	-	-
24	Træ og kork	-	12 538	-	-	-	-	-	-
25	Papirmasse og papiraffald	-	22	-	-	-	-	-	-
26	Tekstilfibre og affald	-	613	-	-	-	-	-	-
27	Gødningsstoffer og mineraler, rå	-	1 458	-	-	-	-	-	36
28	Malm og mættelfald	-	516	-	-	-	-	-	-
29	Animalske og vegetabiliske materialer, rå, i alt	30 875	9 395	-	-	-	-	-	285
3	Mineral, brændsel- og smørstoffer o.l. i alt	91	13 682	-	-	18 061	-	-	44
31	Kul, koks og brænt	-	146	-	-	-	-	-	-
32	Kul, koks og brænt	-	146	-	-	-	-	-	-
33	Rå mineraler og produkter deraf	91	13 384	-	-	18 061	-	-	-
34	Gas	-	151	-	-	-	-	-	-
35	Elektrisk strøm	-	-	-	-	-	-	-	-
4	Antim. og veg. olier, fedtstoffer og voks i alt	-	1 049	-	-	-	-	-	11
41	Animalske olier og fedtstoffer	-	-	-	-	-	-	-	-
42	Veg. olier og fedtstoffer, rå el. delvis bearb.	-	1 031	-	-	-	-	-	-
43	Antim. el. veg. olier mv., bearbejdede; voks	-	18	-	-	-	-	-	-
5	Kemikalier og kemiske produkter i alt	2 056	168 482	-	-	407	-	-	23 833
51	Organiske kemikalier	-	5 411	-	-	-	-	-	385
52	Inorganiske kemikalier	-	8 030	-	-	-	-	-	19
53	Farve- og garvestoffer	-	47 699	-	-	77	-	-	4 513
54	Medicinske og farmaceutiske produkter	-	55 946	-	-	-	-	-	15 460
55	Flygtige olier, parfume, koret- og rensmidler	-	19 437	-	-	14	-	-	2 035
56	Gødningstoffer, bearbejdede	-	2 433	-	-	-	-	-	59
57	Fæst, ubearbejdet	-	264	-	-	-	-	-	227
58	Fæst, bearbejdet	-	69	-	-	81	-	-	39
59	Kemiske materialer og produkter i alt	-	6 782	-	-	235	-	-	1 135
6	Bearb. varer, hovedsaglig halvfabrikata i alt	1 088	283 579	-	15	1 706	-	-	8 626
61	Læder og lædervarer i alt; beredte pelskind	-	46	-	15	-	-	-	775
62	Gummi, bearbejdet, i alt	-	15 054	-	-	-	-	-	141
63	Træ- og korkvarer, undt. møbler	-	28 589	-	-	815	-	-	182
64	Papir og pap; varer af papir, pap og papirmasse	-	50 871	-	-	81	-	-	352
65	Tekstilgarn, tekstilstof og tekstilvarer	-	28 381	-	-	49	-	-	3 593
66	Varer af ikke-metalliske mineraler i alt	-	32 222	-	-	81	-	-	843
67	Jern og stål	-	26 375	-	-	49	-	-	110
68	Ikke ferrelholdige metaller	-	11 126	-	-	145	-	-	218
69	Metallvarer i alt	-	90 811	-	-	486	-	-	3 188
7	Maskiner og transportmidler i alt	7 325	608 711	-	401	4 935	-	-	9 109
71	Køretøjsmaskiner og motorer	-	32 187	-	-	1 956	-	-	2 605
72	Specialmaskiner til forskellige industrier	-	74 690	-	-	220	-	-	520
73	Maskiner til metalbearbejdning	-	5 257	-	-	-	-	-	197
74	Maskiner og -tilbehør til industri i alt	-	86 074	-	10	268	-	-	5 071
75	Kontormaskiner, aut. dat. maskiner, typografiske og -genngivelses	-	75 954	-	56	756	-	-	190
76	App. til telekomm., lydoptagelse og -genngivelse	-	56 248	-	-	182	-	-	3 664
77	Elektriske maskiner og apparater i alt; tilbehør	-	65 733	-	-	349	-	-	17 967
78	Køretøjer	-	180 208	-	101	308	-	-	564
79	Andre transportmidler	-	22 359	-	-	884	-	-	16 632
8	Bearbejdede varer i alt	4 341	329 202	96	690	2 319	2 309	5 395	14 170
81	Blyge-, smelte-, varme- og blysmagsmidler	-	13 211	-	-	16	-	-	592
82	Møbler og dele dertil	-	64 501	-	-	399	-	-	1 110
83	Søjler, kufferter, tasker o.l.	-	1 452	-	-	12	-	-	209
84	Beklædningsgenstande og -tilbehør	-	83 213	-	339	382	-	-	4 037
85	Skoddyr	-	18 420	-	146	-	-	-	1 024
87	Tekniske og videnskabelige instrumenter i alt	-	30 862	-	-	163	-	-	4 142
88	Fotografiske og optiske artikler i alt; ure	-	16 886	-	22	162	-	-	66
89	Diverse forarbejdede varer i alt	-	103 156	96	183	2 119	1 175	996	2 930
9	Diverse varer og transaktioner i alt	75 957	9 984	43	-	21	1 028	1 506	450
93	Varer, ikke klassificeret eller alt	-	-	-	-	-	-	-	450
96	Mønter	-	-	-	-	-	-	-	-
97	Guld, ubearbejdet, halvfabrikata og affald	-	-	-	-	-	-	-	-

1 009 kr.

Tabel 10 (fortsat).

Importen og eksporten fordelt på SITC-kapitler og lande, januar-december 2000

Imports and exports by SITC division and countries, January-December 2000

SITC-	Vareart	Svin Maritimo		Tyskland		Eftland		Eftland		Litauen	
kap.		Import	Eksport	Import	Eksport	Import	Eksport	Import	Eksport	Import	Eksport
0	Levende dyr	-	-	-	-	-	-	-	-	-	-
01	Kødt og kvævarer	-	-	-	-	-	-	-	-	-	-
02	Mælkeprodukter og fugleæg	-	-	-	-	-	-	-	-	-	-
03	Fisk, krebsdyr, bløddyr og varer deraf	-	-	-	-	-	-	-	-	-	-
04	Korn og kornvarer	-	-	-	-	-	-	-	-	-	-
05	Frugt og ginstager	-	-	-	-	-	-	-	-	-	-
06	Sukker, sukkerprodukter og homning	-	-	-	-	-	-	-	-	-	-
07	Kaffe, te, kakao, chokolade, krydderter	-	-	-	-	-	-	-	-	-	-
08	Foderstoffer (undtagen umælet korn)	-	-	-	-	-	-	-	-	-	-
09	Diverse næringsmidler f.aa.	-	-	-	-	-	-	-	-	-	-
1	Drrikkevarer og tobak i alt	-	-	-	-	-	-	-	-	-	-
11	Drrikkevarer	-	-	-	-	-	-	-	-	-	-
12	Tobak og tobaksvarer	-	-	-	-	-	-	-	-	-	-
2	Råstoffer, ikke spiseselige (undt. brændsel) i alt	-	-	-	-	-	-	-	-	-	-
21	Hud, skind og pelskind, uberedte	-	-	-	-	-	-	-	-	-	-
22	Offentlige frø og frugter	-	-	-	-	-	-	-	-	-	-
23	Gummi, rå, herunder syntetisk og regenereret	-	-	-	-	-	-	-	-	-	-
24	Træ og kork	-	-	-	-	-	-	-	-	-	-
25	Papirmasse og papiraffald	-	-	-	-	-	-	-	-	-	-
26	Tekstilfiber og affald	-	-	-	-	-	-	-	-	-	-
27	Guldfundstoffer og mineraler, rå	-	-	-	-	-	-	-	-	-	-
28	Malm og mættelfald	-	-	-	-	-	-	-	-	-	-
29	Animalske og vegetabiliske materialer, rå f.aa.	-	-	-	-	-	-	-	-	-	-
3	Mineral, brændsel- og smørstoffer o.l. i alt	-	-	-	-	-	-	-	-	-	-
32	Kul, koks og brækket	-	-	-	-	-	-	-	-	-	-
33	Rå mineraloljer og produkter deraf	-	-	-	-	-	-	-	-	-	-
34	Gas	-	-	-	-	-	-	-	-	-	-
35	Elektrisk strøm	-	-	-	-	-	-	-	-	-	-
4	Anim., og veg.- eller, fedtstoffer og voks i alt	-	-	-	-	-	-	-	-	-	-
41	Animalske olie og fedtstoffer	-	-	-	-	-	-	-	-	-	-
42	Veg. olie og fedtstoffer, rå el. delvis bearb.	-	-	-	-	-	-	-	-	-	-
43	Anim., el. veg.- eller mv., bearbejdede; voks	-	-	-	-	-	-	-	-	-	-
5	Kemikalier og kemiske produkter i alt	-	-	-	-	-	-	-	-	-	-
51	Organiske kemikalier	-	-	-	-	-	-	-	-	-	-
52	Uorganiske kemikalier	-	-	-	-	-	-	-	-	-	-
53	Farve- og garvestoffer	-	-	-	-	-	-	-	-	-	-
54	Medicinske og farmaceutiske produkter	-	-	-	-	-	-	-	-	-	-
55	Flygtige olie, paraffin, tårløst og rensningsmidler	-	-	-	-	-	-	-	-	-	-
56	Gedningsstoffer, bearbejdede	-	-	-	-	-	-	-	-	-	-
57	Plast, ubearbejdet	-	-	-	-	-	-	-	-	-	-
58	Plast, bearbejdet	-	-	-	-	-	-	-	-	-	-
59	Kemiske materialer og produkter f.aa.	-	-	-	-	-	-	-	-	-	-
6	Bearb. varer, hovedsaglig halvfabrikata i alt	-	-	-	-	-	-	-	-	-	-
61	Læder og lædervarer f.aa., beredte pelskind	-	-	-	-	-	-	-	-	-	-
62	Kunstm., bearbejdet, f.aa.	-	-	-	-	-	-	-	-	-	-
63	Træ- og korkvarer, undt. møbler	-	-	-	-	-	-	-	-	-	-
64	Papir og papir, varer af papir, pap og papirmasse	-	-	-	-	-	-	-	-	-	-
65	Tekstilgarn, tekstilstof og tekstilvarer	-	-	-	-	-	-	-	-	-	-
66	Varer af ikke-metalliske mineraler f.aa.	-	-	-	-	-	-	-	-	-	-
67	Jern og stål	-	-	-	-	-	-	-	-	-	-
68	Ikke jernholdige metaller	-	-	-	-	-	-	-	-	-	-
69	Metallvarer f.aa.	-	-	-	-	-	-	-	-	-	-
7	Maskiner og transportmidler i alt	-	-	-	-	-	-	-	-	-	-
71	Maskiner og motorer	-	-	-	-	-	-	-	-	-	-
72	Specialmaskiner til forskellige industrier	-	-	-	-	-	-	-	-	-	-
73	Maskiner til metalbearbejdning	-	-	-	-	-	-	-	-	-	-
74	Maskiner og -tilbehør til industrien f.aa.	-	-	-	-	-	-	-	-	-	-
75	Kontormaskiner, autom. databeleningsmaskiner	-	-	-	-	-	-	-	-	-	-
76	App. til telekomm., lydoptagelse og -genoptagelse	-	-	-	-	-	-	-	-	-	-
77	Elektriske maskiner og apparater f.aa.; tilbehør	-	-	-	-	-	-	-	-	-	-
78	Køretøjer	-	-	-	-	-	-	-	-	-	-
79	Andre transportmidler	-	-	-	-	-	-	-	-	-	-
8	Bearbejdede varer f.aa. i alt	-	-	-	-	-	-	-	-	-	-
81	Bygge-, sanitets-, varme- og belysningsartikler	-	-	-	-	-	-	-	-	-	-
82	Hjælpemidler, kuffetter, tasker o.l.	-	-	-	-	-	-	-	-	-	-
83	Møbler og dele deraf	-	-	-	-	-	-	-	-	-	-
84	Rekreative og sportsudrustning og -tilbehør	-	-	-	-	-	-	-	-	-	-
85	Fodtøj	-	-	-	-	-	-	-	-	-	-
87	Tekniske og videnskabelige instrumenter f.aa.	-	-	-	-	-	-	-	-	-	-
88	Fotografiske og optiske artikler f.aa.; ure	-	-	-	-	-	-	-	-	-	-
89	Diverse forarbejdede varer f.aa.	-	-	-	-	-	-	-	-	-	-
9	Diverse varer og transaktioner f.aa. i alt	-	-	-	-	-	-	-	-	-	-
93	Varer, ikke klassificeret efter art	-	-	-	-	-	-	-	-	-	-
96	Mønter	-	-	-	-	-	-	-	-	-	-
97	Guld, ubearbejdet, halvfabrikata og affald	-	-	-	-	-	-	-	-	-	-
1 000 kr.											

Importen og eksporten fordelt på SITC-kapitler og lande, januar-december 2000
Imports and exports by SITC division and countries, January-December 2000

SITC-kap.	Varer	Polen		Tjekkiske Rep.		Slovakiet		Ungarn		Rumænien	
		Import	Eksport	Import	Eksport	Import	Eksport	Import	Eksport	Import	Eksport
0	Næringsmidler og levende dyr i alt	499 337	807 043	11 799	226 950	20 490	104 312	25 675	147 884	1 111 615	209 584
00	Levende dyr	388	24 091	15	84 233	-	81	81	1 500	-	-
01	Kød og køvare	387	258 050	-	84 233	-	18 870	2 334	56 182	-	-
02	Møtterivarer og fugleæg	663	10 395	764	7 940	6 344	1 788	390	9 068	-	-
03	Fisk, krebsdyr, bløddyr og varer deraf	132 490	106 553	980	52 664	29	6 508	-	8 020	-	-
04	Korn og kornvarer	6 843	139 644	614	9 709	34 505	276	-	3 300	-	-
05	Frugt og grøntsager	178 249	7 695	366	1 440	66	137	16 757	813	-	-
06	Sukker, sukkerprodukter og honning	8 303	2 941	2 344	119	88	920	-	-	-	-
07	Kaffe, te, kakao, chokolade, krydderier	15 565	12 473	-	11 962	189	3 463	2 846	3 907	-	-
08	Foderstoffer (undtagen umalt korn)	151 510	181 806	6 715	16 288	3 743	6 290	2 125	28 629	3 052	7 005
09	Diverse næringsmidler k.m.	3 718	63 485	-	40 743	94	32 573	26	36 076	10	22 695
10	Drkkevarer	5 910	51 976	1 930	9 206	94	204	2 952	2 425	5 395	177
11	Tobak og tobaksvarer	5 910	44 101	1 930	637	94	204	2 952	1 963	5 395	151
12	Tobak og tobaksvarer	-	7 875	-	8 572	-	-	-	462	-	26
2	Rasstoffer, ikke spiselige (undtrentandsel) i alt	198 072	126 448	27 387	57 383	21 214	8 499	24 212	38 614	10 311	7 352
21	Hud-, skind og pelskind, uberedede	12 016	3 673	3 254	132	158	166	4 938	-	-	-
22	Gumm, rå, herunder syntetisk og regenereret	341	300	9 355	1 151	37	-	-	-	-	-
23	Gumm, rå, herunder syntetisk og regenereret	1 037	16 529	10 808	14 927	1 416	6 121	-	-	-	-
24	Træ og kork	1 037	39	21	238	30	-	-	-	-	-
25	Papirmasse og papiraffald	1 037	39	21	238	30	-	-	-	-	-
26	Tekstiler og affald	8 160	4 195	61	2 552	402	666	402	118	-	-
27	Gedimningsstoffer og mineraler, rå	1 581	6 425	392	280	31	-	-	2 813	-	58
28	Malm og metalaffald	9 279	24	-	-	-	-	408	930	-	-
29	Animalske og vegetabiliske materialer, rå k.m.	66 641	94 925	2 647	37 936	182	6 970	11 927	30 135	947	6 399
3	Mineral, brændsels- og smørestoffer o.l. i alt	1 095 183	59 735	774	1 939	2 574	509	10 093	18	-	43
32	Kul, koks og briketter	581 479	3 705	-	56	-	509	-	-	-	-
33	Rå mineraler og produkter deraf	513 703	42 361	774	1 843	2 574	-	10 093	18	-	43
34	Gas	-	-	-	-	-	-	-	-	-	-
35	Elektrisk strøm	-	-	-	-	-	-	-	-	-	-
4	Anim., og veg., olie-, fedtstoffer og voks i alt	222	3 173	314	1 422	1 422	179	991	676	-	24
41	Animalske olie og fedtstoffer	65	3 095	-	1 159	-	153	932	20	-	-
42	Veg., olie og fedtstoffer, rå el. deiris bealt.	-	218	-	263	-	-	-	-	-	-
43	Anim., el. veg., olie mv., bearbejdede voks	157	1 860	314	-	-	26	-	-	-	-
5	Kemikalier og kemiske produkter i alt	250 859	1 062 270	88 660	307 724	11 116	120 545	61 933	234 354	886	128 554
51	Organiske kemikalier	26 870	54 594	26 228	53 056	5 389	4 422	9 653	26 337	-	7 883
52	Uorganiske kemikalier	42 954	9 464	8 277	3 389	842	3 616	4 040	4 480	-	43
53	Farve- og gærstoffer	5 567	134 231	25 856	41 270	27	10 305	33 979	33 979	-	27 116
54	Medicinske og farmaceutiske produkter	4 395	555 969	7 612	153 510	2 767	79 876	20 920	117 680	-	27 727
55	Rygtige olie, parfume, tøjler og rensningsmidler	21 221	74 070	852	8 948	103	1 855	1 559	3 361	-	791
56	Gedimningsstoffer, bearbejdede	129 593	1 465	195	-	-	146	-	7 164	-	-
57	Plast, ubearbejdet	3 323	48 473	13 459	3 892	1 266	41	12 555	2 284	875	146
58	Plast, bearbejdet	12 869	97 356	4 579	20 744	1 197	2 962	6 190	14 135	-	4 440
59	Kemiske materialer og produkter k.m.	4 076	67 048	903	22 966	350	19 462	7 016	24 872	-	10 406
6	Bealt, varer, hovedsagelig halvfabrikata i alt	1 223 429	1 607 809	390 703	264 735	96 424	59 347	218 674	136 934	72 926	41 839
61	Læder og lædervarer k.m., berede pelskind	2 657	60 853	1 117	3 145	-	3 376	1 718	4 867	2 104	235
62	Gumm, bearbejdet, k.m.	16 752	8 350	3 548	3 548	-	1 375	16 486	4 040	4 273	1 855
63	Træ- og korkvarer, undt. møbler	255 879	50 299	49 706	23 410	3 480	1 787	21 353	4 264	5 152	421
64	Papir og papr, varer af papir, pap og papmasse	52 593	96 473	8 119	13 156	13 610	13 610	13 610	13 610	1 550	6 458
65	Tekstilmater, tekstilstof og tekstilvarer	267 630	99 247	60 474	9 294	9 943	22 647	16 215	22 647	11 934	5 026
66	Varer af ikke-metalliske mineraler k.m.	102 621	93 836	77 670	15 039	10 177	3 604	17 572	8 806	10 882	1 695
67	Jern og stål	110 370	36 302	49 269	40 023	43 119	4 447	9 767	13 008	34 516	15 786
68	Andre ferndudlige metaller	36 322	36 302	5 759	22 564	1 027	98 651	13 991	13 991	-	989
69	Metallvarer k.m.	317 723	203 697	77 395	50 319	7 701	20 148	19 608	57 927	3 913	9 455
7	Maskiner og transportmidler i alt	999 375	1 770 313	595 828	390 617	34 224	87 320	459 205	386 733	57 306	125 322
71	Kraftmaskiner og motorer	84 222	116 247	29 706	519	519	3 968	9 548	20 477	520	7 339
72	Spezialmaskiner til forskellige industrier	82 253	375 958	19 552	72 542	700	21 231	7 498	47 641	2 711	12 524
73	Maskiner til metalbearbejdning	11 650	35 451	19 164	11 507	872	11 507	11 507	13 170	2 647	1 131
74	Maskiner og tilbehør til industrien k.m.	235 274	578 828	115 122	130 950	1 408	35 990	13 617	127 944	12 993	60 331
75	Kontormaskiner, autom. gælbearbejdningsmaskiner	4 866	34 452	9 373	11 216	8 788	2 493	175 366	3 465	6 737	5 624
76	App. til telekomm., lydoptagelse og -genoptagelse	60 757	174 926	13 126	58 787	1 006	5 313	72 992	30 935	42	7 944
77	Elektriske maskiner og apparater k.m., tilbehør	250 028	184 926	32 598	67 464	5 599	12 910	70 397	61 409	3 238	24 821
78	Kontorjær	184 274	257 360	345 272	30 164	4 717	4 542	106 416	78 993	1 644	4 599
79	Andre transportmidler	26 071	12 098	11 410	3 594	32	-	1 148	2 730	26 750	709
8	Bearbejdede varer k.m. i alt	2 269 593	1 211 757	1 033 360	205 570	172 748	55 929	95 538	162 292	56 548	41 175
81	Bygge-, sanitær-, varme- og belysningsartikler	28 566	28 309	11 268	5 509	459	890	10 066	1 397	3 015	8 676
82	Møbler og dele dertil	317 552	68 714	19 202	22 884	17 132	2 403	4 342	10 270	9 103	210
83	Rejseartikler, kuffetter, tasker o.l.	5 734	3 295	1 370	548	10	97	43	262	16	210
84	Beklædningsgenstande og -tilbehør	1 464 441	399 050	18 194	27 367	15 768	5 523	16 854	31 755	38 008	2 430
85	Fodtøj	120 995	64 531	4 664	6 710	135 886	4 462	14 159	2 230	3 352	1 81
87	Fotografiske og videnskabelige instrumenter k.m.	88 006	224 289	4 843	48 270	1 825	11 225	743	33 168	158	16 477
88	Fotografiske og optiske artikler k.m., ure	2 675	29 538	1 171	4 024	-	756	24	2 284	-	667
89	Diverse forarbejdede varer k.m.	241 921	394 032	42 628	50 237	1 668	30 572	49 305	80 925	2 896	11 830
9	Diverse varer og transportkøretøjer k.m. i alt	98 379	23 164	26 484	1 958	4 187	442	11 066	1 980	3 029	1 151
93	Varer, ikke klassificeret efter ert	98 379	23 164	26 484	1 958	4 187	442	11 066	1 980	3 029	1 151
97	Guld, ubearbejdet, halvfabrikata og affald	-	-	-	-	-	-	-	-	-	-

1 000 kr.

Tabel 10 (fortsat).

Importen og eksporten fordelt på SITC-kapitler og lande, januar-december 2000
Imports and exports by SITC division and countries, January-December 2000

SITC	Kap.	Bulgarien		Albanien		Ukraine		Hviderusland		Moldova	
		Import	Eksport	Import	Eksport	Import	Eksport	Import	Eksport	Import	Eksport
0	1	245 448	365 250	19 465	32 457	278 653	510 381	150 104	351 194	818	12 334
0	0	684	56 262	17	5 623	54 781	51 137	22	206 838	-	3 117
01	01	-	4 425	-	88	45	3 003	22	3 003	-	-
01	01	-	29 619	-	29 619	1 611	1 611	22	4 141	-	913
02	02	457	2 266	-	1 608	189	6 322	-	189	-	651
03	03	-	3 834	-	185	887	0 322	-	14 506	-	1 26 310
04	04	-	615	-	-	3 789	-	-	1 583	-	-
05	05	-	1 627	-	17	-	-	-	-	-	-
06	06	-	17	-	-	253	-	-	-	-	-
07	07	188	42	-	83	-	-	-	-	-	12
08	08	-	3 994	-	53 849	-	-	-	72 834	-	-
09	09	-	9 796	-	3 742	21 380	-	-	1 319	-	2 191
10	10	10 890	4 573	-	490	488	-	-	-	-	38
11	11	-	4 559	-	490	488	-	-	-	-	15
12	12	-	14	-	490	-	-	-	-	-	38
13	13	-	79	-	14	-	-	-	-	-	-
2	2	5 663	10 616	42	424	12 906	3 522	15 261	21 011	55	-
21	21	-	32	-	33	-	-	-	-	-	-
22	22	-	4 212	-	532	-	-	-	-	-	-
23	23	-	-	-	-	-	-	-	-	-	-
4	4	-	116	-	23	-	-	-	-	-	929
41	41	-	-	-	-	-	-	-	-	-	-
42	42	-	-	-	-	-	-	-	-	-	-
43	43	-	116	-	23	-	-	-	-	-	929
5	5	2 360	72 238	3 092	592	109 372	1 289	20 285	20 285	1 272	118
51	51	-	3 143	-	-	3 650	-	1 246	-	-	46
52	52	-	-	-	-	1 065	-	1 006	-	-	46
53	53	-	1 591	-	766	-	-	1 006	-	-	-
54	54	1 797	57 423	3 026	392	67 222	766	613	613	610	-
55	55	108	1 493	66	140	3 411	-	66	-	-	-
56	56	-	60	-	-	1 258	-	-	-	-	-
57	57	-	29	-	3 640	-	-	1 361	-	-	-
58	58	-	8	-	9 366	-	-	3 366	-	-	-
59	59	-	417	-	20 252	-	-	12 628	-	-	499
6	6	20 989	84 165	482	13 913	25 617	70 304	28 261	23 850	60	104
61	61	-	377	-	938	272	343	81	575	-	58
62	62	-	1 260	-	49	-	79	81	575	-	-
63	63	-	821	412	65	2 854	1 633	9 302	37	-	-
64	64	-	668	-	64	320	1 280	1 832	1 832	-	-
65	65	13 798	71 400	70	13 719	3 631	55 919	17 806	15 621	-	-
66	66	-	4 324	-	2 814	1 102	1 102	1 775	-	-	-
67	67	-	4 347	-	-	263	263	116	171	-	-
68	68	-	24	-	-	2 958	335	1 596	-	-	-
69	69	-	943	-	15	6 108	-	2 243	-	-	46
7	7	18 848	79 586	86	5 402	14 490	140 753	1 784	23 722	655	4 947
71	71	-	1 782	-	-	6 634	-	-	-	-	27
72	72	-	3 755	-	257	34 269	619	7 177	-	-	1 035
73	73	-	1 403	-	233	399	-	126	-	-	-
74	74	-	3 889	-	-	399	-	126	-	-	-
75	75	-	97 646	-	593	44 627	44 627	3 817	1 660	1 660	427
76	76	-	1 710	-	178	1 409	-	334	-	-	427
77	77	-	9 351	-	592	11 928	-	3 013	-	-	336
78	78	-	5 850	-	253	22 896	994	921	-	-	513
79	79	-	6 159	-	253	22 896	994	921	-	-	513
80	80	-	230	-	58	13 716	18 371	8 334	-	-	617
81	81	-	56 602	18 613	3 513	142 317	121 964	90 433	53 106	22	1 928
82	82	-	137	-	-	180	1 104	2 168	1 926	-	-
83	83	-	397	-	6 632	1 227	18 548	1 926	-	-	-
84	84	165 684	4 726	18 218	964	134 268	69 238	47 669	30 286	-	-
85	85	-	10 525	-	832	17 574	-	-	-	-	-
87	87	-	30 131	-	15	18 307	21 939	6 125	-	-	1 634
88	88	-	339	-	160	-	-	-	-	-	203
89	89	-	20 765	395	1 495	390	14 213	110	13 248	22	90
9	9	7 057	1 071	202	17 270	222	2 002	2 002	9	11	-
93	93	-	1 071	-	-	-	-	-	-	-	-
96	96	-	7 057	-	-	-	-	-	-	-	-
97	97	-	1 071	-	-	-	-	-	-	-	-

1 000 kr.

Tabel 10 (fortsat). Importen og eksporten fordelt på SITC-kapitler og lande, januar-december 2000
Imports and exports by SITC division and countries, January-December 2000

SITC	Vareart	Russland		Georgien		Armenien		Aserbajdsjan		Kasakhstan	
		Import	Eksport	Import	Eksport	Import	Eksport	Import	Eksport	Import	Eksport
0	Næringsmidler og levende dyr i alt	3 249 290	4 146 267	4 207	47 647	11 302	582	44 375	116	21 000	2 968
01	Levende dyr	743 298	1 617 549	239	24 453	6 759	13 991	13 991	-	-	-
02	Kød og kødvarer	13	6 455	-	-	-	-	-	-	-	-
03	Slægtedyr og fugle	-	1 040 704	-	5 561	3 428	5 660	5 660	-	-	35
04	Fiske, krebsdyr, bløddyr og varer deraf	-	13 877	-	20	-	348	348	-	-	408
05	Korn og kornvarer	1 304	161 265	-	269	-	567	567	-	-	442
06	Sukker, sukkerprodukter og honning	3 379	11 435	-	11 306	-	63	63	-	-	27
07	Kaffe, te, kakao, chokolader, krydderier	9 674	24 796	239	2 261	993	97	7 435	-	1 981	8
08	Fødestoffer (undtagen umættet korn)	1 287	157 152	-	4 915	1 516	-	-	-	-	174
09	Diverse næringsmidler i alt	1 629	12 240	-	-	-	-	-	-	-	174
10	Træ og kork	1 629	4 321	-	-	-	-	-	-	-	174
11	Træ og korkvarer	1 629	4 321	-	-	-	-	-	-	-	174
12	Tobak og tobakvarer	-	7 919	-	-	-	-	-	-	-	1 807
2	Maskiner, ikke spiselige (undt. brændsel) i alt	298 164	119 609	3 086	488	488	23	23	93	1 807	
21	Huder, skind og pelskind, uberedede	20 254	62 033	-	-	-	-	-	-	-	-
22	Clæhdige fibre og tekstiler	111 140	111 140	-	-	-	-	-	-	-	-
23	Gummier, rå, hender syntetisk og regnereret	2 040	65	-	-	-	-	-	-	-	-
24	Papirmasse og papiraffald	104 450	1 840	-	-	-	-	-	-	-	-
25	Textilvarer og affald	744	744	-	-	-	-	-	-	-	-
26	Textilvarer og affald	31 573	355	-	-	-	-	-	-	-	-
27	Godningsstoffer og mineraler, rå	27 954	355	-	-	-	-	-	-	-	-
28	Mineraler og metallaffald	54 572	3 086	-	-	-	-	-	-	-	-
29	Mineraler og vegetabiliske materialer, rå i alt	1 593 169	416	-	-	-	-	-	-	-	-
30	Kul, koks og brænderier	357 116	-	-	-	-	-	-	-	-	-
31	Gas	63	-	-	-	-	-	-	-	-	-
32	Elektrisk strøm	-	-	-	-	-	-	-	-	-	-
33	Mineraler og produkter deraf	1 236 053	353	-	-	-	-	-	-	-	-
34	Metaller i alt	1 094	1 094	-	-	-	-	-	-	-	-
35	Metaller i alt	1 094	1 094	-	-	-	-	-	-	-	-
36	Ikke færdige metaller	1 208	36 213	-	-	-	-	-	-	-	-
37	Metaller i alt	1 208	36 213	-	-	-	-	-	-	-	-
38	Metaller i alt	1 208	36 213	-	-	-	-	-	-	-	-
39	Metaller i alt	1 208	36 213	-	-	-	-	-	-	-	-
40	Metaller i alt	1 208	36 213	-	-	-	-	-	-	-	-
41	Metaller i alt	1 208	36 213	-	-	-	-	-	-	-	-
42	Metaller i alt	1 208	36 213	-	-	-	-	-	-	-	-
43	Metaller i alt	1 208	36 213	-	-	-	-	-	-	-	-
44	Metaller i alt	1 208	36 213	-	-	-	-	-	-	-	-
45	Metaller i alt	1 208	36 213	-	-	-	-	-	-	-	-
46	Metaller i alt	1 208	36 213	-	-	-	-	-	-	-	-
47	Metaller i alt	1 208	36 213	-	-	-	-	-	-	-	-
48	Metaller i alt	1 208	36 213	-	-	-	-	-	-	-	-
49	Metaller i alt	1 208	36 213	-	-	-	-	-	-	-	-
50	Metaller i alt	1 208	36 213	-	-	-	-	-	-	-	-
51	Metaller i alt	1 208	36 213	-	-	-	-	-	-	-	-
52	Metaller i alt	1 208	36 213	-	-	-	-	-	-	-	-
53	Metaller i alt	1 208	36 213	-	-	-	-	-	-	-	-
54	Metaller i alt	1 208	36 213	-	-	-	-	-	-	-	-
55	Metaller i alt	1 208	36 213	-	-	-	-	-	-	-	-
56	Metaller i alt	1 208	36 213	-	-	-	-	-	-	-	-
57	Metaller i alt	1 208	36 213	-	-	-	-	-	-	-	-
58	Metaller i alt	1 208	36 213	-	-	-	-	-	-	-	-
59	Metaller i alt	1 208	36 213	-	-	-	-	-	-	-	-
60	Metaller i alt	1 208	36 213	-	-	-	-	-	-	-	-
61	Metaller i alt	1 208	36 213	-	-	-	-	-	-	-	-
62	Metaller i alt	1 208	36 213	-	-	-	-	-	-	-	-
63	Metaller i alt	1 208	36 213	-	-	-	-	-	-	-	-
64	Metaller i alt	1 208	36 213	-	-	-	-	-	-	-	-
65	Metaller i alt	1 208	36 213	-	-	-	-	-	-	-	-
66	Metaller i alt	1 208	36 213	-	-	-	-	-	-	-	-
67	Metaller i alt	1 208	36 213	-	-	-	-	-	-	-	-
68	Metaller i alt	1 208	36 213	-	-	-	-	-	-	-	-
69	Metaller i alt	1 208	36 213	-	-	-	-	-	-	-	-
70	Metaller i alt	1 208	36 213	-	-	-	-	-	-	-	-
71	Metaller i alt	1 208	36 213	-	-	-	-	-	-	-	-
72	Metaller i alt	1 208	36 213	-	-	-	-	-	-	-	-
73	Metaller i alt	1 208	36 213	-	-	-	-	-	-	-	-
74	Metaller i alt	1 208	36 213	-	-	-	-	-	-	-	-
75	Metaller i alt	1 208	36 213	-	-	-	-	-	-	-	-
76	Metaller i alt	1 208	36 213	-	-	-	-	-	-	-	-
77	Metaller i alt	1 208	36 213	-	-	-	-	-	-	-	-
78	Metaller i alt	1 208	36 213	-	-	-	-	-	-	-	-
79	Metaller i alt	1 208	36 213	-	-	-	-	-	-	-	-
80	Metaller i alt	1 208	36 213	-	-	-	-	-	-	-	-
81	Metaller i alt	1 208	36 213	-	-	-	-	-	-	-	-
82	Metaller i alt	1 208	36 213	-	-	-	-	-	-	-	-
83	Metaller i alt	1 208	36 213	-	-	-	-	-	-	-	-
84	Metaller i alt	1 208	36 213	-	-	-	-	-	-	-	-
85	Metaller i alt	1 208	36 213	-	-	-	-	-	-	-	-
86	Metaller i alt	1 208	36 213	-	-	-	-	-	-	-	-
87	Metaller i alt	1 208	36 213	-	-	-	-	-	-	-	-
88	Metaller i alt	1 208	36 213	-	-	-	-	-	-	-	-
89	Metaller i alt	1 208	36 213	-	-	-	-	-	-	-	-
90	Metaller i alt	1 208	36 213	-	-	-	-	-	-	-	-
91	Metaller i alt	1 208	36 213	-	-	-	-	-	-	-	-
92	Metaller i alt	1 208	36 213	-	-	-	-	-	-	-	-
93	Metaller i alt	1 208	36 213	-	-	-	-	-	-	-	-
94	Metaller i alt	1 208	36 213	-	-	-	-	-	-	-	-
95	Metaller i alt	1 208	36 213	-	-	-	-	-	-	-	-
96	Metaller i alt	1 208	36 213	-	-	-	-	-	-	-	-
97	Metaller i alt	1 208	36 213	-	-	-	-	-	-	-	-

1 000 kr.

Importen og eksporten fordelt på SITC-kapitler og lande, januar-december 2000
 Imports and exports by SITC division and countries, January-December 2000

SITC-	Vareart	Turkmenistan	Usbekistan	Tadsjikistan	Kirgisistan	Slovenien	Kap.
		Import	Import	Import	Import	Import	Eksport
		Eksport	Eksport	Eksport	Eksport	Eksport	Eksport
		080	081	082	083	091	
0	Næringsmidler og levende dyr i alt	6 645	3 999	55 011	6 476	21 356	423 613
01	Kød og kødvarer	1 160	23 493	235	2 401	912	42 394
02	Mælkeprodukter og fugleæg	449	230	18	-	-	1 314
03	Fisk, krebsdyr, bløddyr og varer deraf	-	776	-	-	-	3 849
04	Korn og kornvarer	-	-	198	-	-	142
05	Frugt og grøntsager	-	74	-	863	-	11 105
06	Sukker, sukkerprodukter og honning	-	20 788	-	-	-	820
07	Kaffe, te, kakao, chokolade, krydderier	-	-	-	-	-	444
08	Foderstoffer (undtagen umalt korn)	279	-	-	48	-	9 600
09	Diverse næringsmidler i alt	-	1 564	18	2 401	-	4 396
1	Drukkvarer og tobak i alt	-	276	-	327	-	2 751
11	Drukkvarer	-	276	-	129	-	809
12	Tobak og tobaksvarer	-	-	-	327	-	1 802
2	Råstoffer, ikke spiselige (undt brændsel) i alt	103	3 378	92	9	7 621	20 201
21	Huden, skind og pelskind, uberedede	-	-	-	-	-	336
22	Olieholdige frø og frugter	-	-	-	-	-	259
23	Gummi, rå, herunder syntetisk og regenereret	-	-	-	-	-	6 542
24	Træ og kork	-	-	-	-	-	32
25	Papirmasse og papiraffald	-	-	-	-	-	-
26	Tekstilfiber og affald	103	3 378	92	-	-	1 635
27	Gødningsstoffer og mineraler, rå	-	-	378	-	-	-
28	Malm og metalaffald	-	-	-	-	-	19
29	Animalske og vegetabiliske materialer, rå i alt	-	-	-	9	472	7 870
3	Mineral, brændsel- og smertestoffer o.l. i alt	-	-	-	-	-	245
31	Kul, koks og brænder	-	-	-	-	-	-
32	Rå mineraler og produkter deraf	-	-	-	-	-	-
34	Gas	-	-	-	-	-	-
35	Elektrisk strøm	-	-	-	-	-	245
4	Animt. og vegt. olier, fedtstoffer og voks i alt	-	-	-	-	-	125
41	Animalske olier og fedtstoffer	-	-	-	-	-	125
42	Veg. olier og fedtstoffer, rå el. delvis bearb.	-	-	-	-	-	-
43	Animt. el. vegt. olier mv., bearbejdede, voks	-	-	-	-	-	-
5	Kemikalier og kemiske produkter i alt	3 296	9 059	3 822	1 256	10 129	98 503
51	Organiske kemikalier	113	2 697	-	2 222	3 219	3 719
52	Uorganiske kemikalier	-	-	-	-	5 782	71
53	Farve- og gæringsstoffer	-	-	58	-	-	9 441
54	Medicinske og farmaceutiske produkter	3 018	1 540	3 630	1 003	1 428	75 272
55	Flygtige olier, parfume, toilet- og rensningsmidler	-	93	-	-	-	861
56	Gødningsstoffer, bearbejdede	-	-	-	-	-	-
57	Plast, ubearbejdet	-	-	-	-	-	180
58	Plast, bearbejdet	13	545	66	70	241	1 974
59	Kemiske materialer og produkter i alt	152	4 183	69	183	296	7 147
6	Bearb. varer, hovedsaglig halvfabrikata i alt	435	3 235	28	1 207	106 220	51 638
61	Læder og lædervarer i alt	-	-	17	62	24 628	323
62	Gummi, bearbejdet, i alt	-	508	508	17	26 628	323
63	Træ- og korkvarer, undt. møbler	-	128	-	25 477	-	3 452
64	Papir og papir, varer af papir, pap og papirmasse	-	345	-	-	3 875	8 435
65	Tekstilgarn, tekstilstof og tekstilvarer	-	-	-	4 183	-	8 881
66	Varer af ikke-metalske mineraler i alt	248	-	11	14	9 401	1 889
67	Jern og stål	-	133	-	466	784	3 453
68	Ikke fermetalliske metaller	-	2 120	-	23 913	13 927	24 043
69	Metallvarer i alt	188	2 120	-	664	13 927	24 043
7	Maskiner og transportmidler i alt	1 365	17 308	2 166	14 081	412 287	112 128
71	Kraftmaskiner og motorer	-	-	-	1 004	72 452	6 130
72	Specialmaskiner til forskellige industrier	980	65	849	3 145	72 452	22 969
73	Maskiner til metalbearbejdnng	-	-	-	-	-	3 410
74	Maskiner og -tilbehør til industrien i alt	67	26	8	-	106 029	51 633
75	Kontormaskiner, autom. databehandlede maskiner	205	554	105	176	248	2 572
76	App. til telekomm. lydoptagelse og -gengivelse	22	14 134	218	52	4 982	12 306
77	Elektriske maskiner og apparater i alt, tilbehør	113	1 513	100	825	141 414	6 426
78	Køretøjer	-	-	-	1 224	81 491	6 305
79	Andre transportmidler	-	1 655	485	-	-	338
8	Bearbejdede varer i alt	308	1 469	225	2 253	121 404	91 694
81	Bygge-, sanitets-, varme- og belysningsmaterialer	52	139	-	8	33 483	7 256
82	Møbler og dele dertil	-	-	-	-	-	196
83	Rejseartikler, kufferter, tasker o.l.	-	-	-	-	-	17 531
84	Beklædningsgenstande og -tilbehør	205	-	-	63	2 139	1 863
85	Fodtøj	-	-	-	-	1 821	1 863
87	Tekniske og videnskabelige instrumenter i alt	87	191	198	2 157	66 783	28 099
88	Fotografiske og optiske artikler i alt, ure	159	276	-	317	-	867
89	Diverse forarbejdede varer i alt	70	863	27	26	15 996	38 651
9	Diverse varer og transaktioner i alt	-	-	-	-	-	8 351
93	Varer, ikke klassificeret efter art	-	-	-	-	-	3 934
96	Mønter	-	-	-	-	-	-
97	Guld, ubearbejdet, halvfabrikata og affald	-	-	-	-	-	-

1 000 kr.

Tabel 10 (fortsat). Importen og eksporten fordelt på SITC-kapitler og lande, januar-december 2000
Imports and exports by SITC division and countries, January-December 2000

SITC	Vareart	Kroatien		Bosnien-Hercego		F.R. Jugoslavien		Makedonien		Marokko	
		Import	Eksport	Import	Eksport	Import	Eksport	Import	Eksport	Import	Eksport
0	Næringsmidler og levende dyr i alt	408 001	18 675	198 868	60 225	257 809	15 465	107 940	24 037	280 617	36 608
00	Levende dyr	-	-	-	-	201	-	-	-	-	-
01	Kød og kødvarer	39 024	-	38 217	-	1 767	-	8 240	-	2 044	-
02	Mælkeprodukter og fugleæg	479	31	20 536	-	2 870	-	1 805	-	475	-
03	Fisk, krebsdyr, bløddyr og varer deraf	7 935	-	10 080	-	402	-	599	-	212	-
04	Korn og kornvarer	1 335	-	8 773	-	1 220	-	1 086	-	31 198	-
05	Fugt og gæringsæger	156	-	5 629	-	244	332	1 221	2 431	1 058	-
06	Sukker, sukkerprodukter og homning	124	-	370	-	1 742	-	1 448	257	151	-
07	Kaffe, te, kakao, chokolade, krydderier	4 514	-	6 512	-	1 649	-	2 023	-	-	-
08	Foderstoffer (undtagen umalt korn)	-	-	6 512	-	1 649	-	2 023	-	-	-
09	Diverse næringsmidler i alt	7 031	-	7 396	-	4 268	-	570	318	777	-
1	Drikkevarer og tobak i alt	429	1 400	3 535	7 046	353	353	4 466	4 466	731	-
11	Drikkevarer	429	1 271	2 818	3 837	3 209	3 209	3 342	3 342	216	-
12	Tobak og tobaksvarer	-	129	717	-	-	-	-	-	-	-
2	Råstoffer, ikke spiselige (undt. brændsel) i alt	4 001	3 271	487	825	2 437	-	453	1 767	29 905	-
21	Huder, skind og pelskind, uberedede	852	-	-	-	40	-	-	-	-	-
22	Oliehældige træ og fugler	-	-	-	-	-	-	-	-	-	-
23	Gumm, rå, herunder syntetisk og regenereret	-	-	-	-	-	-	-	-	-	-
24	Træ og kork	3 145	147	104	345	-	-	-	-	-	-
25	Papirmasse og papirlad	-	-	-	-	-	-	-	-	-	-
26	Tekstilfibre og affald	-	-	-	-	-	-	-	-	-	-
27	Gødningsstoffer og mineraler, rå	4	-	7	-	-	-	32	1 484	-	-
28	Malm og metalaffald	-	-	-	-	-	-	-	-	-	-
29	Animalske og vegetabiliske materialer, rå i alt	-	3 059	376	480	2 397	-	332	283	29 905	-
3	Mineral, brændsels- og smørestoffer o.l. i alt	-	46	-	-	194	-	90	-	1 820	-
31	Kul, koks og brænder	-	-	-	-	-	-	-	-	-	-
32	Kul, koks og brænder	-	-	-	-	-	-	-	-	-	-
33	Rå mineraler og produkter deraf	-	46	-	-	194	-	90	-	1 820	-
34	Gas	-	-	-	-	-	-	-	-	-	-
35	Elektrisk strøm	-	-	-	-	-	-	-	-	-	-
4	Anim., og veg., olier, fedtstoffer og voks i alt	2 474	1 472	1 472	683	-	-	-	-	3 368	-
41	Veg., olier og fedtstoffer, rå el. delvis bearb.	-	-	1 207	49	-	-	-	-	3 239	-
42	Animalske olier og fedtstoffer	1 894	32	-	-	-	-	-	-	-	-
43	Anim., el. veg., olier osv., bearbejdede; voks	591	-	233	634	-	-	-	-	128	-
4356	Kemikalier og kemiske produkter i alt	107 542	15 682	15 682	233	40 204	26 004	8 339	42 700	47 700	-
51	Organiske kemikalier	7 580	639	639	42	10 752	2 402	4 503	19 687	55	-
52	Uorganiske kemikalier	46	46	42	206	-	-	-	-	55	-
53	Farve- og garvestoffer	659	-	-	2 073	-	-	-	546	-	-
54	Medicinske og farmaceutiske produkter	89 187	13 984	13 984	14 858	21 431	-	-	15 544	-	-
55	Fyldige olier, parfume, toilet- og rensmidler	1 617	117	-	1 633	-	-	-	-	-	-
56	Gødningsstoffer, bearbejdede	4 266	-	-	-	-	-	-	-	-	-
57	Plast, ubearbejdet	187	-	191	342	-	-	-	-	4 138	-
58	Plast, ubearbejdet	404	-	393	687	146	-	-	-	122	-
59	Kemiske materialer og produkter i alt	7 862	-	316	9 603	7 024	-	-	2 608	-	-
6	Bearb. varer, hovedsaglig halvfabrikata i alt	38 430	8 121	1 185	13 281	5 497	9	5 497	1 005	19 481	-
61	Læder og lædervarer i alt, herude pelskind	35	-	890	-	-	-	98	-	-	-
62	Gumm, bearbejdet i alt	3 508	335	256	2 116	240	37	900	900	29	-
63	Træ- og korkvarer, undt. møbler	507	1 525	249	9	367	467	29	466	29	-
64	Papir og papirvarer af papir, papp og papirmasse	17 400	2 577	19	2 882	367	467	29	466	29	-
65	Tekstilgarn, tekstilstof og tekstilvarer	5 928	242	915	2 682	367	467	29	466	29	-
66	Varer af ikke-metalliske mineraler i alt	3 494	-	369	1 633	-	-	-	-	-	-
67	Jern og stål	872	-	252	1 633	-	-	-	-	-	-
68	Ikke jernholdige metaller	867	-	153	202	-	-	-	-	-	-
69	Metaller i alt	13 495	-	119	202	-	-	-	-	-	-
7	Maskiner og transportmidler i alt	14 483	156 992	748	33 088	11 038	4 113	45 457	569	106 528	-
71	Kraftmaskiner og motorer	9 444	60 901	46	1 329	9 145	80	80	66 509	66 509	-
72	Specialmaskiner til forskellige industrier	29	13 658	1 491	1 476	13 306	3 800	3 800	7 640	7 640	-
73	Maskiner til metalbearbejdning	-	2 957	139	169	77	-	-	425	-	-
74	Maskiner og tilbehør til industrien i alt	2 077	42 973	24	2 645	5 672	16	3 883	8 354	8 354	-
75	Kontormaskiner, autom., databehandlingsmaskiner	50	3 382	941	6 196	2 189	-	2 189	246	246	-
76	App. til tekstilm., typografiske og lignende	384	13 981	4 349	10 453	3 236	15	3 236	9 372	9 372	-
77	Elektriske maskiner og apparater i alt, tilbehør	2 180	7 089	2 189	6 477	2 534	2 726	2 726	2 726	2 726	-
78	Køretøjer	172	9 724	19 478	93 714	3 722	375	29 384	8 690	8 690	-
79	Andre transportmidler	147	2 328	527	40	-	-	351	2 467	2 467	-
8	Bearbejdede varer i alt	12 099	28 180	11 746	7 688	31 730	8 886	7 204	8 812	38 945	-
81	Bygge-, smelte-, varme- og belysningsartikler	1 566	28 180	179	2 827	2 827	29	620	108	27	-
82	Møbler og delv. deraf	4 468	2 255	874	6 237	1 88	29	89	108	4 233	-
83	Rejseartikler, kuffetter, tasker o.l.	228	2 255	362	1 319	-	-	33	674	-	-
84	Beklædningsgenstande og tilbehør	5 193	5 865	1 434	4 223	8 831	8 831	2 229	5 662	12	-
85	Fodtøj	1 029	1 029	487	1 387	83	-	59	450	-	-
87	Tekniske og videnskabelige instrumenter i alt	10	7 107	6 112	2 857	18	-	1 926	-	31 753	-
88	Fotografiske og optiske artikler i alt, undt.	-	224	1 678	8 235	-	-	165	-	1 205	-
89	Diverse forarbejdede varer i alt	1 399	10 608	3 649	10 695	-	-	2 091	1 919	1 216	-
9	Diverse varer og transaktioner i alt	5 734	8 689	15 535	17 482	33 959	8 248	1 772	539	535	-
93	Varer, ikke klassificeret efter art	-	-	-	-	-	-	-	-	-	-
96	Montør	-	-	-	-	-	-	-	-	-	-
97	Guld, ubearbejdet, halvfabrikata og affald	-	-	-	-	-	-	-	-	-	-

1 000 kr.

Tabell 10 (fortsett).

Importen og eksporten fordelt på SITC-kapitler og lande, januar-december 2000

SITC	Varer	208	212	216	220	224
	Algehet	Tunisien	Libyen	Egypten	Sudan	
kap.	Import	Eksport	Import	Eksport	Import	Eksport
0	177 304	36 813	140 515	109 137	64 310	1 281 039
01	24 547	644	10 974	12 257	4 501	219 020
02	-	-	-	-	-	-
03	-	-	-	-	-	-
04	-	-	-	-	-	-
05	-	-	-	-	-	-
06	-	-	-	-	-	-
07	-	-	-	-	-	-
08	-	-	-	-	-	-
09	-	-	-	-	-	-
1	536	331	397	256	1 459	1 459
11	536	331	397	256	1 403	1 403
12	-	-	-	-	-	-
2	15 612	2 983	631	3 260	13 093	482
21	-	-	-	-	-	-
22	-	-	-	-	-	-
23	-	-	-	-	-	-
24	-	-	-	-	-	-
25	-	-	-	-	-	-
26	-	-	-	-	-	-
27	15 612	-	-	-	-	-
28	-	-	-	-	-	-
29	1 809	2 983	457	167	12 742	390
3	142 426	58	61	104	5 646	-
31	-	-	-	-	-	-
32	-	-	-	-	-	-
33	142 426	58	61	104	5 646	-
34	-	-	-	-	-	-
35	-	-	-	-	-	-
4	-	-	-	-	-	-
41	-	-	-	-	-	-
42	-	-	-	-	-	-
43	-	-	-	-	-	-
5	95 998	9	44 067	59 574	99	272 754
51	4 486	-	6 242	17	46 433	-
52	166	9	1 071	99	113	-
53	179	-	-	-	11 506	-
54	90 165	-	31 715	54 403	193 859	19 079
55	697	-	119	20	763	-
56	-	-	-	-	-	-
57	-	-	-	-	-	-
58	-	-	-	-	-	-
59	-	-	-	-	-	-
6	2 933	849	12 775	2 075	10 572	65 652
61	-	-	-	-	-	-
62	-	-	-	-	-	-
63	-	-	-	-	-	-
64	-	-	-	-	-	-
65	-	-	-	-	-	-
66	-	-	-	-	-	-
67	-	-	-	-	-	-
68	-	-	-	-	-	-
69	-	-	-	-	-	-
7	968	48 179	2 409	47 391	22 696	613 244
71	-	-	-	-	-	-
72	-	-	-	-	-	-
73	-	-	-	-	-	-
74	-	-	-	-	-	-
75	-	-	-	-	-	-
76	-	-	-	-	-	-
77	-	-	-	-	-	-
78	-	-	-	-	-	-
79	-	-	-	-	-	-
8	3 052	16 599	12 476	11 474	14 870	79 112
81	-	-	-	-	-	-
82	-	-	-	-	-	-
83	-	-	-	-	-	-
84	-	-	-	-	-	-
85	-	-	-	-	-	-
86	-	-	-	-	-	-
87	-	-	-	-	-	-
88	-	-	-	-	-	-
89	-	-	-	-	-	-
9	727	360	989	30 355	6 326	159
93	727	360	989	30 355	6 326	159
97	727	360	989	30 355	6 326	159

1 000 kr.

Importen og eksporten fordelt på SITC-kapitler og lande, januar-december 2000
Imports and exports by SITC division and countries, January-December 2000

SITC	Vareart	Sierra Leone		Liberia		Elfenbenskysten		Ghana		Togo	
		Import	Eksport	Import	Eksport	Import	Eksport	Import	Eksport	Import	Eksport

1 000 kr.											
17 001	3 785	50	31 741	1 570	33 738	64 829	28 531	65 986	108 264	11 569	13 412
00	Næringsmidler og levende dyr i alt		5 618		10 601	54 065	3 741	25 409	7 222	3 630	611
01	Kød og kødvarer		924		7 024			77	2 282		
02	Mælkeprodukter og fugleæg		1 384		1 506			517	2 282		
03	Fisk, krebsdyr, bløddyr og varer deraf		52		643	1 194	656	57	57		144
04	Korn og kornvarer		4 511		1 195	117	8	314	1 318		106
05	Fugt og grøntsager							22	22		
06	Sukker, sukkerprodukter og honning					52 755	13	24 688	9	3 630	
07	Kaffe, te, kakao, chokolade, krydderier						47		329		133
08	Diverse næringsmidler i alt		233		407	398		2 374			176
09	Diverse næringsmidler i alt		1 930		407	180		629			652
10	Drinkvarer og tobak i alt				1 930			629			652
11	Drinkvarer										
12	Tobak og tobakvarer										
13	Tobak og tobakvarer										
14	Tobak og tobakvarer										
15	Tobak og tobakvarer										
16	Tobak og tobakvarer										
17	Tobak og tobakvarer										
18	Tobak og tobakvarer										
19	Tobak og tobakvarer										
20	Tobak og tobakvarer										
21	Tobak og tobakvarer										
22	Tobak og tobakvarer										
23	Tobak og tobakvarer										
24	Tobak og tobakvarer										
25	Tobak og tobakvarer										
26	Tobak og tobakvarer										
27	Tobak og tobakvarer										
28	Tobak og tobakvarer										
29	Tobak og tobakvarer										
30	Tobak og tobakvarer										
31	Tobak og tobakvarer										
32	Tobak og tobakvarer										
33	Tobak og tobakvarer										
34	Tobak og tobakvarer										
35	Tobak og tobakvarer										
36	Tobak og tobakvarer										
37	Tobak og tobakvarer										
38	Tobak og tobakvarer										
39	Tobak og tobakvarer										
40	Tobak og tobakvarer										
41	Tobak og tobakvarer										
42	Tobak og tobakvarer										
43	Tobak og tobakvarer										
44	Tobak og tobakvarer										
45	Tobak og tobakvarer										
46	Tobak og tobakvarer										
47	Tobak og tobakvarer										
48	Tobak og tobakvarer										
49	Tobak og tobakvarer										
50	Tobak og tobakvarer										
51	Tobak og tobakvarer										
52	Tobak og tobakvarer										
53	Tobak og tobakvarer										
54	Tobak og tobakvarer										
55	Tobak og tobakvarer										
56	Tobak og tobakvarer										
57	Tobak og tobakvarer										
58	Tobak og tobakvarer										
59	Tobak og tobakvarer										
60	Tobak og tobakvarer										
61	Tobak og tobakvarer										
62	Tobak og tobakvarer										
63	Tobak og tobakvarer										
64	Tobak og tobakvarer										
65	Tobak og tobakvarer										
66	Tobak og tobakvarer										
67	Tobak og tobakvarer										
68	Tobak og tobakvarer										
69	Tobak og tobakvarer										
70	Tobak og tobakvarer										
71	Tobak og tobakvarer										
72	Tobak og tobakvarer										
73	Tobak og tobakvarer										
74	Tobak og tobakvarer										
75	Tobak og tobakvarer										
76	Tobak og tobakvarer										
77	Tobak og tobakvarer										
78	Tobak og tobakvarer										
79	Tobak og tobakvarer										
80	Tobak og tobakvarer										
81	Tobak og tobakvarer										
82	Tobak og tobakvarer										
83	Tobak og tobakvarer										
84	Tobak og tobakvarer										
85	Tobak og tobakvarer										
86	Tobak og tobakvarer										
87	Tobak og tobakvarer										
88	Tobak og tobakvarer										
89	Tobak og tobakvarer										
90	Tobak og tobakvarer										
91	Tobak og tobakvarer										
92	Tobak og tobakvarer										
93	Tobak og tobakvarer										
94	Tobak og tobakvarer										
95	Tobak og tobakvarer										
96	Tobak og tobakvarer										
97	Tobak og tobakvarer										

Tabel 10 (fortsat)

SITC-	Vareart	284	288	302	306	310	kap.
		Import	Import	Import	Import	Import	Import
		284	288	302	306	310	Ekspor
		Ekspor	Ekspor	Ekspor	Ekspor	Ekspor	Ekspor
0	Næringsmidler og levende dyr i alt	9 499	30 455	26 478	379 744	14 939	18 488
00	Levende dyr	12 423	14 186	128 202	6 677	2 084	405
01	Kød og kødvarer	4 968	-	1 558	-	115	-
02	Mejeriprodukter og fugleæg	-	-	66 939	-	-	-
03	Fisk, krebsdyr, bløddyr og varer deraf	-	159	459	-	-	-
04	Korn og kornvarer	-	690	3 715	-	781	-
05	Fugt og grøntsager	-	-	1 115	-	3 307	-
06	Sukker, sukkerprodukter og honning	-	5 608	40 972	-	-	-
07	Kaffe, te, kakao, chokolade, krydderier	-	14 028	7 376	-	186	405
08	Foderstoffer (undtagen umættet korn)	-	846	7 376	-	186	-
09	Diverse næringsmidler i alt	-	318	6 068	-	1 002	98
1	Drukkvarer og tobak i alt	-	146	-	-	-	-
11	Drukkvarer	-	146	-	-	-	-
12	Tobak og tobakvarer	-	-	-	-	-	-
2	Råstoffer, ikke spiselige (undtræsnedse) i alt	8 246	10 370	994	3 805	773	-
21	Huder, skind og pelskind, uberede	-	-	-	-	-	-
22	Oliehøllige frø og frugter	8 234	8 065	-	-	-	-
23	Gummi, rå, herunder syntetisk og regenereret	-	-	-	-	-	-
24	Træ og kork	-	-	-	-	-	-
25	Papirmasse og papiraffald	12	2 305	3 619	-	-	-
26	Tekstiler og affald	-	-	-	-	-	-
27	Gødningsstoffer og mineraler, rå	-	299	523	-	463	-
28	Malm og metalaffald	-	-	-	-	-	-
29	Animalske og vegetabiliske materialer, rå, i alt	-	-	471	186	8	-
3	Mineral, brændsel- og smøresstoffer o.l. i alt	-	-	29	-	35	-
32	Kull, koks og brænder	-	-	29	-	35	-
33	Rå mineraler og produkter deraf	-	-	29	-	35	-
34	Gas	-	-	-	-	-	-
35	Elektrisk strøm	-	-	-	-	-	-
4	Animt, og vegt, olier, fedtstoffer og voks i alt	-	-	605	-	1 123	-
41	Animalske olier og fedtstoffer	-	-	-	-	-	-
42	Veg, olier og fedtstoffer, rå, delvis bearb.	-	-	-	-	-	-
43	Animt, el. vegt, olier mv., bearbejdede, voks	-	-	605	-	1 123	-
5	Kemikalier og kemiske produkter i alt	-	9 421	14 884	5 085	49	8 019
51	Organiske kemikalier	-	-	4 365	661	-	-
52	Uorganiske kemikalier	-	-	280	-	-	-
53	Farve- og garvestoffer	-	-	1 348	-	-	-
54	Medicinske og farmaceutiske produkter	-	294	2 534	-	4 094	49
55	Flydige olier, parfume, toilet- og rensningsmidler	-	-	1 045	-	52	-
56	Gødningsstoffer, bearbejdede	-	-	-	-	-	-
57	Plast, ubearbejdet	-	-	129	-	-	-
58	Plast, bearbejdet	-	-	2 165	-	-	-
59	Kemiske materialer og produkter i alt	-	9 127	3 017	-	279	8 009
6	Bearb. varer, hovedsaglig halvfabrikata i alt	1 184	34 951	4 503	520	-	-
61	Læder og lædervarer i alt, herude pelskind	-	-	-	-	-	-
62	Gummi, bearbejdet, i alt	1 046	1 078	-	-	126	-
63	Træ- og korkvarer, undt. møbler	-	-	-	-	-	-
64	Papir og papir, pap og papirmasse	-	7 697	306	180	-	-
65	Tekstiler, tekstilstof og tekstilvarer	-	-	18 681	-	214	-
66	Varer af ikke-metalliske mineraler i alt	-	-	83	-	-	-
67	Jern og stål	-	-	3	-	-	-
68	Ikke jernholdige metaller	-	-	7 103	-	-	-
69	Metallvarer i alt	-	-	-	-	-	-
7	Maskiner og transportmidler i alt	922	5 946	1 325	193 976	7 099	1 325
71	Kraftmaskiner og motorer	124	124	3 837	77	32	308
72	Spektakelmaskiner til forskellig industri	302	293	52	77 094	622	284
73	Maskiner til metalbearbejdning	-	-	14	-	35	-
74	Maskiner og -tilbehør til industrien i alt	-	799	40 945	-	50	-
75	Kontormaskiner, autom., databehandlingsmaskiner	-	1 232	2 938	-	296	-
76	App. til tekstil-, tryk-, og genvejelse	-	712	11 242	-	216	-
77	Elektriske maskiner og apparater i alt, tilbehør	-	49	59	-	301	10
78	Køretøjer	620	2 737	1 215	9 867	4 477	298
79	Andre transportmidler	-	-	-	42 337	-	-
8	Bearbejdede varer i alt	540	5 671	5 671	1 768	1 768	25
81	Bygge-, sanitets-, varme- og belysningsartikler	-	-	29	-	28	17
82	Møbler og dele deraf	76	1 538	-	393	-	-
83	Rejseartikler, kuffetter, tasker o.l.	-	-	28	-	-	-
84	Beklædningsgenstande og -tilbehør	41	-	62	-	-	-
85	Fodtøj	-	-	57	-	40	-
87	Tekniske og videnskabelige instrumenter i alt	247	1 818	1 818	162	162	8
88	Fotografiske og optiske artikler i alt, ude	176	812	812	169	169	8
89	Diverse forarbejdede varer i alt	-	1 327	1 327	977	11	17
9	Diverse varer og transaktioner i alt	331	596	432	-	-	-
93	Varer, ikke klassificeret efter art	-	-	14	-	-	-
96	Mønter	-	-	-	-	-	-
97	Guld, ubearbejdet, halvfabrikata og affald	-	-	-	-	-	-

1 000 kr.

Importen og eksporten fordelt på SITC-kapitler og lande, januar-december 2000
Imports and exports by SITC division and countries January-December 2000

SITC	Varen	311		314		318		322		324	
		Import	Eksport	Import	Eksport	Import	Eksport	Import	Eksport	Import	Eksport
0	Næringsmidler og levende dyr i alt	12 716	2 257	2 610	5 486	3 263	10 637	119	3 955	7 268	17 656
01	Levende dyr										
02	Mælkeprodukter og fugleæg										
03	Fisk, krebsdyr, bløddyr og varer deraf										
04	Korn og kornvarer				9		295				
05	Fugt og grøntsager										
06	Sukker, sukkerprodukter og honning										
07	Kaffe, te, kakao, chokolade, krydderier										
08	Fedstoffer (undtagen smeltet korn)										
09	Diverse næringsmidler f.a.m.										
1	Drikkevarer og tobak i alt										
11	Drikkevarer										
12	Tobak og tobaksvarer										
2	Råstoffer, ikke spiselige (undt. brændsel) i alt										
21	Huden, skind og pelskind, uberedede										
22	Olieholdige træ og frugter										
23	Gummi, rå, herunder syntetisk og regenereret										
24	Træ og kork										
25	Papirmasse og papirfald										
26	Tekstilfibre og affald										
27	Gødningsstoffer og mineraler, rå										
28	Malm og metalaffald										
29	Animalske og vegetabiliske materialer, rå, f.a.m.										
3	Mineral, brændsel- og smørestoffer o.l. i alt										
31	Kul, koks og brænder										
32	Mineral, brændsel- og smørestoffer o.l. i alt										
33	Rå mineraler og produkter deraf										
34	Gas										
35	Elektrisk strøm										
4	Anim. og veg., olier, fedtstoffer og voks i alt										
41	Animalske olier og fedtstoffer										
42	Veg., olier og fedtstoffer, rå el. delvis bearb.										
43	Anim. el. veg., olier mv., bearbejdede; voks										
5	Kemikalier og kemiske produkter i alt										
51	Organiske kemikalier										
52	Uorganiske kemikalier										
53	Farve- og garvestoffer										
54	Medicinske og farmaceutiske produkter										
55	Flygtige olier, parfume, sølde- og rensningsmidler										
56	Gødningsstoffer, bearbejdede										
57	Plast, ubearbejdet										
58	Plast, bearbejdet										
59	Kemiske materialer og produkter f.a.m.										
6	Bearb. varer, hovedsaglig halvfabrikata i alt										
61	Læder og lædervarer f.a.m.; beredede pelskind										
62	Gummi, bearbejdet f.a.m.										
63	Træ- og korkvarer, undt. møbler										
64	Papir og papir, varer af papir, pap og papirmasse										
65	Tekstilvarer, tekstilstof og tekstilvarer										
66	Varer af ikke-metalliske mineraler f.a.m.										
67	Jern og stål										
68	Andre fermetalliske materialer										
69	Metalvarer f.a.m.										
7	Maskiner og transportmidler i alt										
71	Køretøjer og motorer										
72	Specialmaskiner til forskellige industrier										
73	Maskiner til metalbearbejdning										
74	Maskiner og tilbehør til industrien f.a.m.										
75	Kontormaskiner, autom. databehandlingsmaskiner										
76	App. til telekomm., lydoptagelse og -genoptagelse										
77	Elektriske maskiner og apparater f.a.m.; tilbehør										
78	Køretøjer										
79	Andre transportmidler										
8	Bearbejdede varer f.a.m. i alt										
81	Bygge-, sanerings-, varme- og belysningsmaskiner										
82	Møbler og dele dertil										
83	Rejsestoffer, kuffetter, tasker o.l.										
84	Beklædningsgenstande og tilbehør										
85	Fodtøj										
87	Tekniske og videnskabelige instrumenter f.a.m.										
88	Fotografiske og optiske artikler f.a.m.; ure										
89	Diverse forarbejdede varer f.a.m.										
9	Diverse varer og transaktioner f.a.m. i alt										
93	Varer, ikke klassificeret efter art										
96	Møbler										
97	Guld, ubearbejdet, halvfabrikata og affald										

10 378
1 774
1 774
252
252

Guinea
Eksport

Tabel 10 (fortsat). Importen og eksporten fordelt på SITC-kapitler og lande, januar-december 2000
Imports and exports by SITC division and countries, January-December 2000

SITC-	Vareart	1 000 kr.			
		Import	Eksport	Import	Eksport
		328	330	331	336
		Banani	Angola	Etiopien	Eritrea
		15 301	9 371	190	77 838
0	Næringsmidler og levende dyr i alt	14 851	750	1 983	11 786
00	Levende dyr	-	-	-	-
01	Kød og kødvarer	-	-	-	-
02	Møjetilskud og fiskebælg	-	-	-	-
03	Fisk, krebsdyr, bløddyr og varer deraf	-	-	-	-
04	Korn og kornvarer	-	-	-	-
05	Frugt og grøntsager	-	-	-	-
06	Sukker, sukkerprodukter og honning	-	-	-	-
07	Kaffe, te, kakao, chokolade, krydderier	14 851	-	11 786	-
08	Foderstoffer (undtagen umælet korn)	-	-	-	-
09	Diverse næringsmidler i alt	-	-	-	-
1	Drillevarer og tobak i alt	-	-	-	-
11	Drillevarer	-	-	-	-
12	Tobak og tobaksvarer	-	-	-	-
2	Næstoffer, ikke spiselige (undt. brændsel) i alt	335	1 705	2 894	-
21	Huder, skind og pelskind, ubearbejdede	-	-	-	-
22	Olieholdige frø og frugter	-	-	-	-
23	Gummi, rå, herunder syntetisk og regenereret	-	-	-	-
24	Træ og kork	-	-	-	-
25	Papirmasse og papiraffald	-	-	-	-
26	Tekstilfibere og affald	-	-	-	-
27	Gødningsstoffer og mineraler, rå	-	-	-	-
28	Malm og metalaffald	-	-	-	-
29	Animalske og vegetabiliske materialer, rå i alt	335	907	398	2 484
3	Mineral, brændsel- og smærestoffer o.l. i alt	-	-	-	-
31	Kul, koks og briketter	-	-	-	-
32	Rå mineraler og produkter deraf	-	-	-	-
33	Gas	-	-	-	-
34	Elektrisk strøm	-	-	-	-
4	Anim., og veg.-olier, fedtstoffer og voks i alt	-	-	-	-
41	Animalske olier og fedtstoffer	-	-	-	-
42	Veg.-olier og fedtstoffer, rå el. delvis bearb.	-	-	-	-
43	Anim., el. veg.-olier mv., bearbejdede, voks	-	-	-	-
5	Kemikalier og kemiske produkter i alt	1 750	5 627	23 185	2 527
51	Organiske kemikalier	-	-	-	-
52	Uorganiske kemikalier	-	-	-	-
53	Farve- og garvestoffer	-	-	-	-
54	Medicinske og farmaceutiske produkter	772	5 190	19 015	1 195
55	Fyldige eller partier, løst- og sensmidler	-	-	-	-
56	Gødningsstoffer, bearbejdede	-	-	-	-
57	Plast, ubearbejdet	-	-	-	-
58	Plast, bearbejdet	-	-	-	-
59	Kemiske materialer og produkter i alt	965	119	429	1 154
6	Bearb. varer, hovedsagelig halvfabrikata i alt	46	3 747	6 877	1 343
61	Læder og lædervarer i alt; beredte pelskind	-	-	-	-
62	Gummi, bearbejdet i alt	17	754	-	-
63	Træ og korkvarer, undt. møbler	-	-	-	-
64	Papir og papirvarer af papir, pap og papmasse	-	-	-	-
65	Tekstilgarn, tekstilstof og tekstilvarer	29	40	6 161	525
66	Varer af ikke-metalliske mineraler i alt	-	-	-	-
67	Jern og stål	-	-	-	-
68	Ikke-jernholdige metaller	-	-	-	-
69	Metalvarer i alt	-	-	-	-
7	Maskiner og transportmidler i alt	6 006	104	56 225	15 061
71	Kraftmaskiner og motorer	-	-	-	-
72	Spezialmaskiner til forskellige industrier	56	98	11 731	2 349
73	Maskiner til metalbearbejdning	-	-	-	-
74	Maskiner og tilbehør til industrien i alt	54	2 794	3 064	6 085
75	Kontormaskiner, autom., dekabehandlingsmaskiner	1 058	7	4 031	1 612
76	App. til telekomm., lydoptagelse og -genoptagelse	268	4 772	1 957	1 043
77	Elektriske maskiner og apparater i alt; tilbehør	853	1 427	1 477	1 574
78	Køretøjer	2 450	25 849	3 012	2 077
79	Andre transportmidler	1 266	24	1 032	-
8	Bearbejdede varer i alt	450	156	2 283	6 150
81	Bygge-, senfle-, varme- og belysningsartikler	-	-	-	-
82	Møbler og dele dertil	-	-	-	-
83	Rejseartikler, kuffetter, tasker o.l.	-	-	-	-
84	Dele af maskiner, instrumenter, værktøjer	84	256	66	-
85	Fodtøj	15	23	272	-
87	Tekstilke og videnskabelige instrumenter i alt	48	1 397	2 311	1 645
88	Fotografiske og optiske artikler i alt; ure	10	102	-	-
89	Diverse forarbejdede varer i alt	450	-	59	9
9	Diverse varer og transaktioner i alt	327	86	53	169
96	Varer, ikke klassificeret efter art	-	-	-	-
97	Guld, ubearbejdet, halvfabrikata og affald	-	-	-	-
		10 106	9 371	11 820	63 008
		63	31 066	199	4 369
		2 802	-	-	-
		1 383	-	-	-
		802	-	-	-
		1 013	-	-	-
		1 254	-	-	-
		93	-	-	-
		42	-	-	-
		1 17	-	-	-
		1 002	-	-	-
		63	-	-	-
		1 288	-	-	-
		1 541	-	-	-
		1 098	-	-	-
		893	-	-	-
		205	-	-	-
		1 258	-	-	-
		21	-	-	-
		333	-	-	-
		37	-	-	-
		858	-	-	-
		253	-	-	-
		148	-	-	-
		776	-	-	-
		24	-	-	-
		137	-	-	-
		240	-	-	-
		1 195	-	-	-
		388	-	-	-
		207	-	-	-
		50	-	-	-
		13	-	-	-
		7	-	-	-
		192	-	-	-
		18 937	-	-	-
		10	-	-	-
		2 356	-	-	-
		1 378	-	-	-
		313	-	-	-
		250	-	-	-
		183	-	-	-
		121	-	-	-
		1 043	-	-	-
		1 574	-	-	-
		34	-	-	-
		78	-	-	-
		279	-	-	-
		20	-	-	-
		61	-	-	-
		61	-	-	-

Importen og eksporten fordelt på SITC-kapitler og lande, januar-december 2000
Imports and exports by SITC division and countries, January-December 2000

SITC	Vareart	Senegal		Kenya		Uganda		Tanzania		Seychellerne	
		Import	Eksport	Import	Eksport	Import	Eksport	Import	Eksport	Import	Eksport
10	106	2 802	16 336	20 213	96 470	20 213	96 470	9 702	16 336	9 751	16 336
0	Næringsmidler og levende dyr i alt	1 482	31 662	110 843	36 589	72 522	20 213	9 702	16 336	9 751	16 336
00	Levende dyr	-	-	13 685	35 363	5 189	6 751	1 372	9 690	9 751	16 336
01	Kød og kødvarer	-	-	819	512	65	34	-	-	-	7 170
02	Mælkproduktter og fugleæg	-	-	-	-	-	-	-	-	-	-
03	Fisk, krebsdyr, bløddyr og varer deraf	-	-	446	6 183	-	138	-	-	9 690	-
04	Korn og kornvarer	830	95	6 902	6 183	-	-	-	-	-	282
05	Fugt og grøntsager	-	-	4 712	-	4 759	165	675	-	-	-
06	Sukker, sukkerprodukter og honning	-	-	52	35 363	24	6 413	675	-	-	-
07	Kaffe, te, kakao, chokolade, krydderier	-	-	10 636	950	-	-	-	-	-	19
08	Fødestoffer (undtagen umalet korn)	-	-	-	456	-	341	-	-	2 167	19
09	Diverse næringsmidler i a.m.	-	-	-	-	-	-	-	-	-	2 167
1	1	1 541	1 541	1 187	184	283	2 312	960	407	-	29
11	Drillevarer	-	-	-	-	283	2 312	960	-	-	-
12	Tobak og tobaksvarer	-	-	1 187	-	-	2 312	960	-	-	-
2	2	1 258	1 258	4 625	9 581	65	10 312	50	-	-	86
21	Råstoffer, ikke spiselige (undtbrændsel) i alt	-	-	-	-	-	-	-	-	-	86
22	Huder, skind og pelskind, uberede	-	-	-	-	-	-	-	-	-	-
23	Oliehøldige træ og frugter	-	-	-	-	-	-	-	-	-	-
24	Gummi, rå, herunder syntetisk og regenereret	-	-	-	-	-	-	-	-	-	-
25	Tæe og kork	-	-	-	-	-	-	-	-	-	-
26	Papirmasse og papiraffald	-	-	-	-	-	362	-	-	-	-
27	Tekstiler og affald	-	-	-	-	-	-	-	-	-	-
28	Papirmasse og papiraffald	-	-	-	-	-	-	-	-	-	-
29	Animalske og vegetabiliske materialer, rå i alt	-	-	4 320	8 761	62	9 950	67	-	-	86
3	3	207	207	61	10 149	-	-	-	-	-	-
31	Mineral, brændsel- og smørestoffer o.l. i alt	-	-	-	-	-	-	-	-	-	-
32	Kul, koks og brænder	-	-	-	-	-	-	-	-	-	-
33	Rå mineraler og produkter deraf	-	-	-	-	-	-	-	-	-	-
34	Gas	-	-	-	-	-	-	-	-	-	-
35	Elektrisk strøm	-	-	-	-	-	-	-	-	-	-
4	4	974	974	102	8 309	102	8 309	102	8 309	90	90
41	Animalske olier og fedtstoffer	-	-	-	-	-	-	-	-	-	-
42	Veg. olie og fedtstoffer, rå el. delvis bearb.	-	-	-	-	-	-	-	-	-	-
43	Anim. el. veg. olie mv., bearbejdede, voks	-	-	-	-	-	-	-	-	-	-
5	5	776	776	28 011	6 138	6 138	21 157	21 157	198	155	198
51	Organiske kemikalier	-	-	5 519	20	-	-	-	-	-	-
52	Organiske kemikalier	-	-	274	92	-	-	-	-	-	-
53	Fæve- og garvestoffer	-	-	1 891	92	-	-	-	-	-	-
54	Medicinske og farmaceutiske produkter	-	-	10 019	1 825	-	-	-	-	-	-
55	Flyttinge olie, parfume, kolier og rensmidler	-	-	61	-	-	-	-	-	-	-
56	Godtindsstoffer, bearbejdede	-	-	10 149	-	-	-	-	-	-	-
57	Plast, ubearbejdet	-	-	-	67	-	-	-	-	-	-
58	Plast, bearbejdet	-	-	132	-	-	-	-	-	-	-
59	Kemiske materialer og produkter i alt	-	-	1 857	26	-	-	-	-	-	-
6	6	60	60	1 644	1 484	-	-	-	-	-	-
61	Læder og lædervarer i alt	-	-	-	-	-	-	-	-	-	-
62	Læder og lædervarer i alt	-	-	-	-	-	-	-	-	-	-
63	Træ- og korkvarer, undt. møbler	-	-	249	-	-	-	-	-	-	-
64	Gummi, bearbejdet, i alt	-	-	-	-	-	-	-	-	-	-
65	Træ- og korkvarer, undt. møbler	-	-	913	-	-	-	-	-	-	-
66	Papir og papirvarer af papir, pap og papirmasse	-	-	118	80	-	-	-	-	-	-
67	Væv af ikke-metalliske materialer i alt	-	-	30	72	-	-	-	-	-	-
68	Væv af ikke-metalliske materialer i alt	-	-	731	361	-	-	-	-	-	-
69	Jern og stål	-	-	-	259	-	-	-	-	-	-
70	Ikke-jernholdige metaller	-	-	-	93	-	-	-	-	-	-
71	Metaller og transportmidler i alt	-	-	4 287	53 173	-	-	-	-	-	-
72	Kraftmaskiner og motorer	-	-	20	9 459	-	-	-	-	-	-
73	Specialmaskiner til forskellige industrier	-	-	-	5 343	-	-	-	-	-	-
74	Maskiner til metalbearbejdning	-	-	-	383	-	-	-	-	-	-
75	Maskiner og -tilbehør til industrien i alt	-	-	17 140	4 596	-	-	-	-	-	-
76	Maskiner og -tilbehør til tekstilindustrien	-	-	3 768	3 821	-	-	-	-	-	-
77	App. til telekomm., lydoptagelse og - gengivelse	-	-	2 774	33 473	-	-	-	-	-	-
78	Elektriske maskiner og apparater i alt	-	-	148	1 379	-	-	-	-	-	-
79	Andre transportmidler	-	-	670	5 231	-	-	-	-	-	-
8	8	279	279	1 078	4 337	-	-	-	-	-	-
81	Bearbejdede varer i alt	-	-	498	3 315	-	-	-	-	-	-
82	Bygge-, sanitets-, varme- og belysningsartikler	-	-	702	98	-	-	-	-	-	-
83	Møbler og dele deraf	-	-	84	358	-	-	-	-	-	-
84	Køleskabe, kulfelter, tasker o.l.	-	-	15	-	-	-	-	-	-	-
85	Beklædningsgenstande og -tilbehør	-	-	437	32	-	-	-	-	-	-
86	Fodtøj	-	-	264	10	-	-	-	-	-	-
87	Tekniske og videnskabelige instrumenter i alt	-	-	59	2 137	-	-	-	-	-	-
88	Fotografiske og optiske artikler i alt	-	-	354	199	-	-	-	-	-	-
89	Diverse forarbejdede varer i alt	-	-	567	482	-	-	-	-	-	-
9	9	61	61	152	388	-	-	-	-	-	-
93	Diverse varer og transaktioner i alt	-	-	388	372	-	-	-	-	-	-
96	Varer, ikke klassificeret efter art	-	-	-	168	-	-	-	-	-	-
97	Guld, ubearbejdet, halvfabrikata og affald	-	-	-	-	-	-	-	-	-	-

Tabel 10 (fortsat)

mi

Eksport

Import

1 383

93

42

19

2 167

1 283

1 541

1 541

1 258

858

253

148

28

29

76

137

24

207

386

43

882

60

60

2 356

1 378

313

327

250

183

121

34

78

253

219

48

53

39

227

26

61

97

Tabel 10 (fortsat).

Importen og eksporten fordelt på SITC-kapitler og lande, januar-december 2000
Imports and exports by SITC division and countries, January-December 2000

SITC	Br. emr. Ind. Oc.		Mezambique		Madagaskar		Mauritius		Comorene	
	Import	Eksport	Import	Eksport	Import	Eksport	Import	Eksport	Import	Eksport
0	4 907	447	29 990	30 510	32 739	15 353	56 785	70	-	-
00	-	-	1 050	18 019	725	123	11 733	-	-	-
01	-	-	-	-	-	-	-	-	-	-
02	-	-	-	-	-	-	-	-	-	-
03	-	-	-	17 828	-	58	-	-	-	-
04	-	-	329	-	-	621	-	-	-	-
05	-	-	-	190	725	-	-	-	-	-
06	-	-	508	-	-	-	-	-	-	-
07	-	-	-	-	-	-	-	-	-	-
08	-	-	-	-	-	123	-	-	-	-
09	-	-	254	-	-	4 579	-	-	-	-
1	-	-	-	-	-	-	-	-	-	-
11	-	-	-	-	-	-	-	-	-	-
12	-	-	-	-	-	-	-	-	-	-
2	-	-	433	799	429	14	485	-	-	-
21	-	-	-	-	-	-	-	-	-	-
22	-	-	-	-	-	-	-	-	-	-
23	-	-	-	-	-	-	-	-	-	-
24	-	-	88	-	-	-	-	-	-	-
25	-	-	-	-	-	-	-	-	-	-
26	-	-	-	-	-	-	-	-	-	-
27	-	-	-	-	-	-	-	-	-	-
28	-	-	-	-	-	-	-	-	-	-
29	-	-	345	799	429	14	485	-	-	-
3	-	-	-	-	-	-	-	-	-	-
31	-	-	-	-	-	-	-	-	-	-
32	-	-	-	-	-	-	-	-	-	-
33	-	-	-	-	-	-	-	-	-	-
34	-	-	-	-	-	-	-	-	-	-
35	-	-	-	-	-	-	-	-	-	-
4	-	-	-	-	-	-	-	-	-	-
41	-	-	-	-	-	-	-	-	-	-
42	-	-	204	-	-	-	-	-	-	-
43	-	-	-	-	-	11 322	-	-	-	-
5	-	-	-	-	-	-	-	-	-	-
51	-	-	-	-	-	43	-	-	-	-
52	-	-	-	-	-	3 351	-	-	-	-
53	-	-	-	-	-	381	-	-	-	-
54	-	-	9 184	-	-	2 218	-	-	-	-
55	-	-	-	-	-	331	-	-	-	-
56	-	-	84	-	-	-	-	-	-	-
57	-	-	-	-	-	-	-	-	-	-
58	-	-	-	-	-	-	-	-	-	-
59	-	-	-	-	-	-	-	-	-	-
6	-	-	-	-	-	-	-	-	-	-
61	-	-	2 543	1 173	1 736	43	4 419	-	-	-
62	-	-	-	-	-	12	-	-	-	-
63	-	-	-	-	-	61	-	-	-	-
64	-	-	1 895	145	1 595	-	-	-	-	-
65	-	-	-	-	-	-	-	-	-	-
66	-	-	-	-	-	-	-	-	-	-
67	-	-	19	-	-	-	-	-	-	-
68	-	-	-	-	-	-	-	-	-	-
69	-	-	-	-	-	-	-	-	-	-
7	4 868	-	10 220	15 278	15 278	99	24 956	70	-	
71	-	-	1 379	92	92	610	-	-	-	
72	-	-	77	2 687	2 687	34 502	-	-	-	
73	-	-	-	27	27	-	-	-	-	
74	-	-	254	9 006	9 006	5 495	33	-	-	
75	-	-	536	1 045	1 045	92	20	-	-	
76	-	-	2 415	463	463	54	1 843	-	-	
77	-	-	1 206	75	75	1 939	-	-	-	
78	-	-	-	-	-	9	-	-	-	
79	4 861	-	4 853	1 884	1 884	467	17	-	-	
8	-	-	5 308	10 873	262	14 532	5 045	-	-	
81	-	-	-	-	-	-	-	-	-	
82	-	-	-	-	-	-	-	-	-	
83	-	-	-	-	-	-	-	-	-	
84	-	-	788	-	-	14 473	-	-	-	
85	-	-	-	-	-	-	-	-	-	
86	-	-	-	-	-	-	-	-	-	
87	-	-	382	189	189	139	-	-	-	
88	-	-	-	-	-	90	-	-	-	
89	-	-	-	-	-	45	4 729	-	-	
9	-	-	-	-	-	44	2 914	-	-	
93	-	-	39	14	16	542	2 914	-	-	
96	-	-	-	-	-	-	-	-	-	
97	-	-	-	-	-	-	-	-	-	

1 000 kr.

Importen og eksporten fordelt på SITC-kapitler og lande, januar-december 2000
Imports and exports by SITC division and countries, January-December 2000

SITC-kap.	Varer	377		378		382		385		388	
		Import	Eksport	Import	Eksport	Import	Eksport	Import	Eksport	Import	Eksport
0	Næringsmidler og levende dyr i alt	248	3 064	50 068	89 933	35 021	30 506	57 071	745 951	913 390	913 390
01	Levende dyr	-	-	41	2 120	139	3 087	1 132	28 107	43 684	43 684
01	Kød og kødvarer	-	-	-	-	-	-	-	-	-	
02	Mælk og mælkvarer	-	-	-	-	-	-	-	-	-	
03	Æg, kylling, bløddyr og varer deraf	-	-	-	-	-	-	-	-	-	
04	Korn og kornvarer	-	-	-	-	-	-	-	-	-	
05	Frugt og grøntsager	-	-	41	15	98	436	10 899	181	181	
06	Sukker, sukkerprodukter og honning	-	-	18	9	-	-	-	-	-	
07	Kaffe, te, kakao, chokolade, krydderier	-	-	980	1 796	-	3 028	524	1 005	1 005	
08	Foderstoffer (undtagen umalt korn)	-	-	-	-	-	-	-	-	-	
09	Diverse næringsmidler i alt	-	-	-	-	32	-	-	258	18 036	
1	Drillevarer og tobak i alt	-	-	1 853	75 371	26 464	-	-	82 076	18 602	
11	Drillevarer	-	-	16	-	-	-	-	82 076	8 088	
12	Tobak og tobakvarer	-	-	1 837	75 371	26 464	-	-	82 076	10 514	
2	Råstoffer, ikke spiselige (undt brændsel) i alt	-	-	1 836	777	2 640	253	184	15 625	18 645	
21	Huder, skind og pelskind, ulvædder	-	-	17	-	-	-	-	-	1 677	
22	Oliefødtige fra og frugter	-	-	-	-	-	-	-	-	-	
23	Gummi, rå, herunder syntetisk og regenereret	-	-	-	-	253	-	-	-	-	
24	Tæ og kork	-	-	-	-	-	-	-	-	-	
25	Papirmasse og papirfald	-	-	-	-	-	-	-	-	29	
26	Tekstilfiber og affald	-	-	-	-	-	-	-	-	243	
27	Gødningstoffer og mineraler, rå	-	-	-	-	-	-	-	-	23	
28	Malm og metalaffald	-	-	-	-	-	-	-	-	-	
29	Animalske og vegetabiliske materialer, rå i alt	-	-	-	-	-	-	-	-	16 672	
3	Mineral, brændsel- og smertestoffer o.l. i alt	-	-	-	-	10	-	-	40	-	
32	Kul, koks og brænder	-	-	-	-	-	-	-	426 369	-	
33	Rå mineraler og produkter deraf	-	-	-	-	-	-	-	-	-	
34	Gas	-	-	-	-	-	-	-	-	-	
35	Elektrisk strøm	-	-	-	-	-	-	-	-	-	
4	Anim., og veg., olier, fedtstoffer og voks i alt	-	-	97	15	-	-	-	3 823	20 234	
41	Animalske olier og fedtstoffer	-	-	97	-	-	-	-	3 823	48	
42	Veg., olier og fedtstoffer, rå el. delvis bearb.	-	-	-	-	-	-	-	-	111	
43	Anim., el. veg., olier mv., bearbejdede, voks	-	-	-	-	-	-	-	-	20 074	
5	Kemikalier og kemiske produkter i alt	-	-	23 538	12 279	-	-	8 225	42 686	241 173	
51	Organiske kemikalier	-	-	211	-	-	-	3 233	32 364	19 909	
52	Uorganiske kemikalier	-	-	-	-	-	-	470	4 505	10 465	
53	Farve- og garvestoffer	-	-	-	-	-	-	-	1 227	9 543	
54	Medicinske og farmaceutiske produkter	-	-	22 029	3 630	-	-	3 957	192	156 127	
55	Pløjde olier, parfume, toilet- og rensmidler	-	-	111	-	-	-	22	11	1 616	
56	Gødningstoffer, bearbejdede	-	-	-	-	-	-	-	-	70	
57	Plast, ubearbejdet	-	-	52	-	-	-	-	3	1 098	
58	Plast, bearbejdet	-	-	63	-	-	-	-	847	33 665	
59	Kemiske materialer og produkter i alt	-	-	63	-	-	-	-	847	33 665	
6	Bearb. varer, hovedsagelig halvfabrikata i alt	-	-	42	1 834	921	2 200	677	82 828	71 351	
61	Læder og lædervarer i alt	-	-	11	-	-	-	94	188	3 004	
62	Gummi, bearbejdet, i alt	-	-	983	-	-	-	-	188	3 004	
63	Tæ- og korkvarer, undt. møbler	-	-	19	-	-	-	-	3 377	1 998	
64	Papir og papirvarer af papir, pap og papirmasse	-	-	422	34	-	-	-	517	2 694	
65	Tekstilgam, tekstilstof og tekstilvarer	-	-	55	98	88	-	-	1 103	14 487	
66	Varer af ikke-metalliske mineraler i alt	-	-	-	-	-	-	-	174	19 121	
67	Jern og stål	-	-	-	-	-	-	-	67 465	1 476	
68	Ikke ferrelidige metaller	-	-	-	-	-	-	-	1 031	5 093	
69	Metallvarer i alt	-	-	12	374	22	2 158	-	8 845	22 578	
7	Maskiner og transportmidler i alt	196	24	19 642	8 885	16 647	25	44 177	48 064	382 459	
71	Kraftmaskiner og motorer	-	-	498	-	17	-	524	78	15 434	
72	Spekialmaskiner til forskellige industrier	-	-	6 741	-	1 923	25	404	1 935	134 062	
73	Maskiner til metalbearbejdning	-	-	3 431	-	775	-	31	39	5 824	
74	Maskiner og tilbehør til industrien i alt	139	-	8 366	8 875	6 717	-	1 362	2 089	105 357	
75	Kontormaskiner; autom. databehandlingsmaskiner	-	-	1 211	-	2 303	-	2 171	534	15 541	
76	App. til telekomm., lydoptagelse og -genoptagelse	-	-	70	-	635	-	151	2 807	43 638	
77	Elektriske maskiner og apparater i alt; tilbehør	57	-	4 384	10	2 179	-	2 985	2 720	12 717	
78	Køretøjer	-	-	-	-	-	-	-	447	13 174	
79	Andre transportmidler	-	-	-	-	-	-	-	447	13 174	
8	Bearbejdede varer i alt	52	67	3 203	1 742	1 011	-	3 028	10 223	112 034	
81	Bygge-, sanitets-, varme- og belysningsmaskiner	-	-	56	236	884	-	18	1 032	1 340	
82	Møbler og dele deraf	-	-	-	-	-	-	-	23	424	
83	Bælsæsker, kuffetter, tasker o.l.	-	-	-	-	-	-	-	106	907	
84	Beklædningsgenstande og -tilbehør	-	-	365	-	32	-	-	1 732	16	
85	Fodtøj	-	-	-	-	-	-	-	-	16	
87	Tekniske og videnskabelige instrumenter i alt	24	-	1 543	-	427	-	2 634	737	48 467	
88	Fotografiske og optiske artikler i alt; ure	-	-	-	-	25	-	50	62	6 223	
89	Diverse forarbejdede varer i alt	28	11	1 059	858	431	-	220	7 126	50 650	
9	Diverse varer og transaktioner i alt	9	98	41	117	-	-	-	5 609	5 209	
93	Varer, ikke klassificerede efter art	-	-	41	-	-	-	-	5 334	5 209	
96	Mønter	-	-	-	-	-	-	-	-	-	
97	Guld, ubearbejdet, halvfabrikata og affald	-	-	-	-	-	-	-	-	-	

1 000 kr.

Tabel 10 (fortsat).

Importen og eksporten fordelt på SITC-kapitler og lande, januar-december 2000

Imports and exports by SITC division and countries, January-December 2000

SITC	Vareart	Namibia		Botswana		Swaziland		Lesotho		USA	
kap.		Import	Eksport	Import	Eksport	Import	Eksport	Import	Eksport	Import	Eksport
0	Næringsmidler og levende dyr i alt	6 599	508	1 663	1 26	8 062	989	14 581	954	24 415	209
00	Levende dyr	-	-	-	-	-	-	-	-	-	-
01	Kød og kødvarer	-	-	-	-	-	-	-	-	-	-
02	Mælkeprodukter og fugleæg	-	-	-	-	-	-	-	-	-	-
03	Fisk, krebsdyr, bløddyr og varer deraf	6 599	508	1 454	54	1 454	63 368	201 117	63 368	201 117	1 117
04	Korn og kornvarer	-	-	-	-	-	-	-	-	-	-
05	Frukt og grøntsager	-	-	-	-	-	-	-	-	-	-
06	Sukker, sukkerprodukter og honning	-	-	-	-	-	-	-	-	-	-
07	Kaffe, te, kakao, diokotede, krydderier	-	-	-	-	-	-	-	-	-	-
08	Foderstoffer (indtagen umalt korn)	-	-	-	-	-	-	-	-	-	-
09	Diverse næringsmidler i alt	-	-	-	-	-	-	-	-	-	-
1	Drukkvarer og tobak i alt	-	-	-	-	-	-	-	-	-	-
11	Drukkvarer	-	-	-	-	-	-	-	-	-	-
12	Tobak og tobaksvarer	-	-	-	-	-	-	-	-	-	-
2	Råstoffer, ikke spiselige (undt. brændsel) i alt	17 044	147	190	147	190	459 875	418 749	459 875	418 749	17 044
21	Huder, skind og pelskind, uberedte	-	-	-	-	-	-	-	-	-	-
22	Olieholdige frø og frugter	-	-	-	-	-	-	-	-	-	-
23	Gummi, rå, herunder syntetisk og regenereret	-	-	-	-	-	-	-	-	-	-
24	Træ og kork	65	-	-	-	-	-	-	-	-	-
25	Papirmasse og papiraffald	-	-	-	-	-	-	-	-	-	-
26	Tekstilfibere og affald	-	-	-	-	-	-	-	-	-	-
27	Gødningstoffer og mineraler, rå	-	-	-	-	-	-	-	-	-	-
28	Malme og metalaffald	-	-	-	-	-	-	-	-	-	-
29	Animalske og vegetariske materialer, rå i alt	-	-	-	-	-	-	-	-	-	-
3	Mineral, brændsels- og smørestoffer o.l. i alt	-	-	-	-	-	-	-	-	-	-
32	Kul, koks og brænder	-	-	-	-	-	-	-	-	-	-
33	Rå mineraler og produkter deraf	-	-	-	-	-	-	-	-	-	-
34	Gas	-	-	-	-	-	-	-	-	-	-
35	Elektrisk strøm	-	-	-	-	-	-	-	-	-	-
4	Anim., og veg., olie, fedtstoffer og voks i alt	-	-	-	-	-	-	-	-	-	-
41	Animalske olie og fedtstoffer	-	-	-	-	-	-	-	-	-	-
42	Veg., olie og fedtstoffer, rå el. delvis bearb.	-	-	-	-	-	-	-	-	-	-
43	Anim., el. veg., olie mv., bearbejdet, voks	-	-	-	-	-	-	-	-	-	-
5	Kemikalier og kemiske produkter i alt	-	-	-	-	-	-	-	-	-	-
51	Organiske kemikalier	-	-	-	-	-	-	-	-	-	-
52	Uorganiske kemikalier	-	-	-	-	-	-	-	-	-	-
53	Farve- og gærstoffer	-	-	-	-	-	-	-	-	-	-
54	Medicinske og farmaceutiske produkter	-	-	-	-	-	-	-	-	-	-
55	Flygtige olie, parfume, toilet- og rensningsmidler	-	-	-	-	-	-	-	-	-	-
56	Gødningstoffer, bearbejdede	-	-	-	-	-	-	-	-	-	-
57	Plast, ubearbejdet	-	-	-	-	-	-	-	-	-	-
58	Plast, bearbejdet	-	-	-	-	-	-	-	-	-	-
59	Kemiske materialer og produkter i alt	-	-	-	-	-	-	-	-	-	-
6	Bearb., varer, hovedsagligt halvfabrikata i alt	61	3 178	519	601	601	781 653	1 343 613	781 653	1 343 613	61
61	Læder og lædervarer i alt; herunder pelskind	-	-	-	-	-	-	-	-	-	-
62	Gummi, bearbejdet, i alt	-	-	-	-	-	-	-	-	-	-
63	Træ- og korkvarer, undt. møbler	-	-	-	-	-	-	-	-	-	-
64	Papir og papirvarer af papir, papp og papmasse	-	-	-	-	-	-	-	-	-	-
65	Tekstilarb., tekstilfot og tekstilvarer	-	-	-	-	-	-	-	-	-	-
66	Papir og papirvarer af papir, papp og papmasse	-	-	-	-	-	-	-	-	-	-
67	Jern og stål	-	-	-	-	-	-	-	-	-	-
68	Ikke jernholdige metaller	-	-	-	-	-	-	-	-	-	-
69	Metalvarer i alt	-	-	-	-	-	-	-	-	-	-
7	Maskiner og transportmidler i alt	12 164	69	6 640	69	6 640	7 856 595	7 241 229	7 856 595	7 241 229	12 164
71	Kraftmaskiner og motorer	-	-	-	-	-	-	-	-	-	-
72	Specielmaskiner til forskellige industrier	-	-	-	-	-	-	-	-	-	-
73	Maskiner til metalbearbejdning	-	-	-	-	-	-	-	-	-	-
74	Maskiner og -tilbehør til industrien i alt	-	-	-	-	-	-	-	-	-	-
75	Kontormaskiner, autom., databehandlingsmaskiner	-	-	-	-	-	-	-	-	-	-
76	App. til tekstilm., lydoptagelse og -genlivelse	-	-	-	-	-	-	-	-	-	-
77	Elektriske maskiner og apparater i alt; herunder	-	-	-	-	-	-	-	-	-	-
78	Køretøjer	-	-	-	-	-	-	-	-	-	-
79	Andre transportmidler	-	-	-	-	-	-	-	-	-	-
8	Bearbejdede varer i alt	451	321	1 230	129	1 230	2 015 615	6 749 552	2 015 615	6 749 552	451
81	Bygge-, sanitets-, varme- og belysningsartikler	-	-	-	-	-	-	-	-	-	-
82	Møbler og dele deraf	-	-	-	-	-	-	-	-	-	-
83	Rejseartikler, kuffetter, tasker o.l.	-	-	-	-	-	-	-	-	-	-
84	Beklædningsgenstande og -tilbehør	-	-	-	-	-	-	-	-	-	-
85	Fodtøj	-	-	-	-	-	-	-	-	-	-
87	Tekniske og videnskabelige instrumenter i alt	-	-	-	-	-	-	-	-	-	-
88	Fotografiske og optiske artikler i alt; herunder	-	-	-	-	-	-	-	-	-	-
89	Diverse forarbejdede varer i alt	451	321	1 230	129	1 230	2 015 615	6 749 552	2 015 615	6 749 552	451
9	Diverse varer og transaktioner i alt	96	335	144	43	144	754 719	160 411	754 719	160 411	96
93	Varer, ikke klassificeret efter art	-	-	-	-	-	-	-	-	-	-
96	Monte	-	-	-	-	-	-	-	-	-	-
97	Guld, ubearbejdet, halvfabrikata og affald	-	-	-	-	-	-	-	-	-	-

1 000 kr.

Table 10 (fortsat). Importen og eksporten fordelt på SITC-kapitler og lande, januar-december 2000
Imports and exports by SITC division and countries, January-December 2000

SITC	Varenr	Canada		Grenland		St. Pierre mv.		Mexico		Bermudøerne	
		Import	Eksport	Import	Eksport	Import	Eksport	Import	Eksport	Import	Eksport
0	Levende dyr	711 652	311 087	1 823 289	377 535	1 400	1 400	84 600	148 094	1 265	36 398
01	Kød og kødvarer	109	831	3 711	112 130	189	189	57 989	18 468	-	84
02	Mellemnulder og fugleæg	204	67 264	69 484	69 484	7	7	-	-	-	211
03	Fisk, krebsdyr, bløddyr og varer deraf	650 301	33 548	1 819 578	11 527	1 400	1 400	-	-	-	33
04	Korn og kornvarer	2 262	35 475	40 542	57 641	112	112	2 309	22 480	-	33
05	Frugt og grøntsager	3 922	5 929	40 542	57 641	112	112	2 309	22 480	-	33
06	Sukker, sukkerprodukter og honning	17 959	1 028	24 524	57 641	112	112	2 309	22 480	-	33
07	Kaffe, te, kakao, chokolade, krydderier	110	7 847	24 226	4 551	13	13	67 654	4 342	-	369
08	Foderstoffer (undtagen umalt korn)	17 433	13 715	7 847	4 551	13	13	10 845	4 342	-	369
09	Diverse næringsmidler (samt)	19 351	9 098	32 508	4 551	49	49	2 321	44 815	-	369
1	Drillevarer og tobak i alt	759	19 393	88 524	88 524	9	9	83 758	412	-	7 404
11	Drillevarer	759	17 475	83 957	83 957	9	9	54 377	412	-	7 404
12	Tobak og tobaksvarer	-	1 918	24 567	24 567	-	-	29 381	412	-	7 404
2	Råstoffer, ikke spiselige (undt. brændsel) i alt	290 626	78 379	6 753	19 369	-	-	142 515	52 701	-	31
21	Hud, skind og pelskind, råbredte	3 027	5 208	1 783	476	-	-	-	-	-	31
22	Ødelidelige fæ og fugter	1 95 100	12	4	-	-	-	386	-	-	-
23	Gummi, rå, herunder syntetisk og regenereret	55 465	660	-	9 777	-	-	-	-	-	-
24	Træ og kork	55 465	660	-	9 777	-	-	-	-	-	-
25	Papirmasse og papiraffald	4 546	870	-	519	-	-	-	-	-	-
26	Tekstiler og affald	31	870	-	83	-	-	-	-	-	-
27	Gedingsstoffer og mineraler, rå	10 470	291	294	3 373	-	-	1 157	20 327	-	-
28	Malm og metalafald	13	280	80	80	-	-	-	-	-	-
29	Animalske og vegetabiliske materialer, rå, i alt	21 973	71 283	4 391	5 061	-	-	140 972	32 373	-	31
3	Mineral, brændsel- og smørstoffer o.l., i alt	259 864	53	291 331	291 331	-	-	-	204	-	-
32	Kul, koks og brænder	53	53	-	76	-	-	-	13	-	-
33	Rå mineraler og produkter deraf	259 864	291 227	291 227	291 227	-	-	-	77	-	-
34	Gas	-	15	-	15	-	-	-	115	-	-
35	Elektrisk strøm	-	13	-	13	-	-	-	-	-	-
4	Animt, og vegt, olier, fedtstoffer og voks i alt	1 762	482	617	198	-	-	1 495	32	-	-
41	Animalske olier og fedtstoffer	-	-	154	198	-	-	-	32	-	-
42	Vegt, olier og fedtstoffer, rå, af dyrsk beth.	1 611	-	154	198	-	-	-	32	-	-
43	Animt, el. vegt, olier mv., bearbejdede, voks	151	462	265	-	-	-	-	1 464	-	-
5	Kemikalier og kemiske produkter i alt	42 243	534 073	208	113 876	466	176	10 536	279 944	-	-
51	Organiske kemikalier	2 184	83 339	1 104	1 709	-	-	142	47 467	-	-
52	Uorganiske kemikalier	1 622	734	-	1 709	-	-	142	777	-	-
53	Farve- og gasvæstoffer	686	2 707	13 589	13 589	-	-	2 351	2 925	-	-
54	Medicinske og farmaceutiske produkter	6 814	413 084	38 134	38 134	176	176	161	108 700	-	-
55	Flydte olier, paraffin, tæller- og sensmidler	16 885	728	35 204	35 204	466	466	26	4 925	-	-
56	Gedingsstoffer, bearbejdede	-	1 102	998	998	-	-	-	-	-	-
57	Plast, ubearbejdet	7 507	1 515	560	80	-	-	-	7 353	-	-
58	Plast, bearbejdet	5 874	3 744	7 238	30	-	-	30	7 353	-	-
59	Kemiske materialer og produkter i alt	1 673	27 119	22	15 279	-	-	7 825	102 079	-	-
6	Bearb. varer, hovedsagelig halvfabrikata i alt	65 582	156 143	5 221	286 669	313	313	19 609	47 833	-	483
61	Læder og lædervarer i alt	9 691	2 979	5 062	1 727	-	-	47	521	-	-
62	Gummi, bearbejdet, i alt	5 140	3 436	1 713	10 713	-	-	71	711	-	-
63	Træ- og korkvarer, undt. møbler	17 278	11 010	-	37 041	-	-	48	2 913	-	-
64	Papir og papirvarer af papir, pap og papirmasse	1 535	21 188	50 236	50 236	-	-	1 021	6 705	-	-
65	Tekstiler, tekstilstof og tekstilvarer	1 374	35 749	35 031	41 267	217	217	8 260	3 947	-	134
66	Varer af ikke-metalliske mineraler i alt	3 372	43 281	41 267	30 338	-	-	95	3 845	-	-
67	Jern og stål	287	8 327	-	30 338	-	-	-	3 845	-	-
68	Lige formet metaller	8 151	1 035	3 889	3 889	-	-	-	3 845	-	-
69	Metalvarer i alt	18 753	29 109	76 478	76 478	-	-	6 224	26 796	-	-
7	Maskiner og transportmidler i alt	901 182	849 974	11 980	823 061	-	-	155 721	284 350	-	27 680
71	Kraftmaskiner og motorer	18 032	65 216	160	83 647	-	-	2 504	3 837	-	-
72	Specialmaskiner til forskellige industrier	25 922	289 261	6 829	71 466	-	-	11 425	156 054	-	-
73	Maskiner til metalbearbejdning	4 437	5 267	3 146	75	-	-	75	4 866	-	-
74	Maskiner og -tilbehør til industrien i alt	14 624	207 567	510	108 780	-	-	52 550	66 632	-	-
75	Kornmaskiner, autotm, detubehandlingsmaskiner	81 259	39 231	1 772	91 449	-	-	56 078	21 550	-	-
76	App. til tekstil-, tryk-, papir- og genvejelse	39 335	42 400	950	85 217	-	-	5 172	22 959	-	-
77	Elektriske maskiner og apparater i alt, tilbehør	81 328	67 689	432	109 554	-	-	20 639	6 042	-	-
78	Køretøjer	11 037	27 071	262	78 568	-	-	7 278	655	-	-
79	Andre transportmidler	624 038	102 271	1 045	191 236	-	-	1 756	23 934	-	-
8	Bearbejdede varer i alt	138 735	720 621	10 756	429 264	732	732	15 593	103 537	-	123
81	Dyge-, sanders-, varme- og belysningsartikler	938	24 069	-	36 121	-	-	94	9 822	-	-
82	Møbler og dele dertil	5 073	97 962	79	67 395	-	-	14	10 319	-	-
83	Rejseartikler, kuffetter, tasker o.l.	516	195	-	1 745	-	-	34	8	-	-
84	Beklædningsgenstande og -tilbehør	9 142	49 762	2 539	89 012	732	732	486	106	-	-
85	Fodtøj	5 015	51 967	666	23 227	-	-	97	-	-	-
87	Tekniske og videnskabelige instrumenter i alt	56 185	81 699	606	30 072	-	-	2 986	51 175	-	9
88	Fotografiske og optiske artikler i alt, undt.	5 085	273 496	146	18 307	-	-	1 554	7 583	-	-
89	Diverse forarbejdede varer i alt	56 781	140 291	6 721	163 386	-	-	2 034	24 829	-	-
9	Diverse varer og transaktioner i alt	81 393	36 684	55 156	35 465	-	-	16 649	377	1 265	-
96	Varer, ikke klassificeret efter art	36 684	36 684	55 156	35 465	-	-	16 649	377	1 265	-
97	Guld, ubearbejdet, halvfabrikata og affald	-	-	-	-	-	-	-	-	-	-
98	Mønter	-	-	-	-	-	-	-	-	-	-
99	Varer, ikke klassificeret efter art	81 393	36 684	55 156	35 465	-	-	16 649	377	1 265	-

415 209 832 539 588 474 413 561 201 117 403 720 36 942 9 251 21 353 12 579 136 641 117 889 74 886 43 003 118 749 53 307 85 66 2 396 4 497 250 4 946 31 870 55 465 660 4 546 870 31 870 291 294 3 373 80 280 5 061 291 331 291 227 15 13 115 1 495 32 1 464 279 944 47 467 777 2 925 108 700 4 925 7 353 5 717 102 079 47 833 521 711 2 913 1 021 6 705 3 947 3 845 1 374 26 796 284 350 3 837 156 054 4 866 66 632 21 550 22 959 6 042 81 81 23 934 123 9 693 7 149 9 302 1 898 1 649 2 041 9 259 8 562 0 411 0 399 12

SITC	Varenr.	Guatemala		Belize		Honduras		El Salvador		Nicaragua		Kap.
		Import	Eksport	Import	Eksport	Import	Eksport	Import	Eksport	Import	Eksport	
0	00	46 639	64 611	38	17 533	40 807	22 900	6 220	54 695	11 303	25 229	0
	01											
	02											
	03											
	04											
	05											
	06											
	07											
	08											
	09											
	1											
	11											
	12											
	2											
	21											
	22											
	23											
	24											
	25											
	26											
	27											
	28											
	29											
	3											
	32											
	33											
	34											
	35											
	4											
	41											
	42											
	43											
	5											
	51											
	52											
	53											
	54											
	55											
	56											
	57											
	58											
	59											
	6											
	61											
	62											
	63											
	64											
	65											
	66											
	67											
	68											
	69											
	7											
	71											
	72											
	73											
	74											
	75											
	76											
	77											
	78											
	79											
	8											
	81											
	82											
	83											
	84											
	85											
	87											
	88											
	89											
	9											
	93											
	95											
	97											
	alt	46 639	64 611	38	17 533	40 807	22 900	6 220	54 695	11 303	25 229	

1 000 kr.

Importen og eksporten fordelt på SITC-kapitler og lande, januar-december 2000
Imports and exports by SITC division and countries, January-December 2000

SITC	Varenr	Costa Rica		Panama		Anguilla		Cuba		St. Chris. Nevis	
		Import	Eksport	Import	Eksport	Import	Eksport	Import	Eksport	Import	Eksport
0	00	21 887	2 433	8 543	52 880	261	2 770	4 065	2 792	3 640	5 266
	01	-	-	-	21 827	-	-	-	-	-	-
	02	-	419	-	24 600	-	-	-	-	-	-
	03	-	-	-	-	-	-	-	-	-	-
	04	-	1 538	-	5 346	-	-	-	-	-	-
	05	12 942	-	8 543	-	-	3 122	-	-	-	-
	06	-	-	-	-	-	22	944	-	-	-
	07	8 945	-	-	-	-	-	-	-	-	-
	08	-	-	-	-	-	-	-	-	-	-
	09	-	476	-	1 108	-	-	-	-	-	1 228
	1	-	-	-	871	227	2 056	2 056	2 148	912	912
	11	-	-	-	-	-	-	-	-	-	-
	12	-	-	-	-	-	-	-	-	-	-
	2	11 782	1 702	-	411	-	-	-	-	-	99
	21	-	-	-	-	-	-	-	-	-	-
	22	-	-	-	-	-	-	-	-	-	-
	23	-	-	-	-	-	-	-	-	-	-
	24	-	-	-	-	-	-	-	-	-	-
	25	-	-	-	-	-	-	-	-	-	-
	26	-	-	-	-	-	-	-	-	-	-
	27	-	-	-	67	-	-	-	-	-	-
	28	-	-	-	-	-	-	-	-	-	-
	29	11 782	1 702	-	344	-	-	-	-	-	-
	3	-	-	-	-	-	-	-	-	-	-
	31	-	-	-	-	-	-	-	-	-	-
	32	-	-	-	-	-	-	-	-	-	-
	33	-	-	-	-	-	-	-	-	-	-
	34	-	-	-	-	-	-	-	-	-	-
	35	-	-	-	-	-	-	-	-	-	-
	4	-	-	-	127	-	-	-	-	-	16
	41	-	-	-	-	-	-	-	-	-	-
	42	-	-	-	-	-	-	-	-	-	-
	43	-	-	-	127	-	-	-	-	-	16
	5	43	15 173	19 109	-	61	19 254	-	-	368	368
	51	-	127	-	21	-	-	-	-	-	-
	52	-	-	-	-	-	-	-	-	-	-
	53	-	7	3 446	-	23	-	-	-	-	-
	54	43	11 444	14 792	-	61	16 068	-	-	264	264
	55	-	224	-	122	-	-	-	-	-	49
	56	-	805	-	-	-	-	-	-	-	-
	57	-	-	-	-	-	-	-	-	-	-
	58	-	9	-	-	-	-	-	-	-	-
	59	-	2 558	-	728	-	-	-	-	-	-
	6	1 283	4 673	9	2 079	-	-	-	-	-	37
	61	-	2 591	-	-	-	-	-	-	-	214
	62	-	220	-	7	-	-	-	-	-	-
	63	-	251	-	51	-	-	-	-	-	-
	64	-	-	-	-	-	-	-	-	-	-
	65	-	34	-	56	-	-	-	-	-	-
	66	-	170	-	252	-	-	-	-	-	-
	67	-	-	-	48	-	-	-	-	-	-
	68	1 176	1 404	9	1 387	-	-	-	-	-	-
	69	-	-	-	-	-	-	-	-	-	-
	7	339	22 912	289 481	19 248	82	49 714	-	-	-	-
	71	-	4 695	30	5 707	-	-	-	-	-	-
	72	-	12 634	10	1 350	-	-	-	-	-	-
	73	27	84	-	14	82	3 113	-	-	-	-
	74	-	2 540	-	6 097	-	-	-	-	-	-
	75	51	178	-	613	-	-	-	-	-	-
	76	262	2 653	-	4 056	-	-	-	-	-	-
	77	-	-	-	548	-	-	-	-	-	-
	78	-	129	-	790	-	-	-	-	-	-
	79	-	289 443	25	-	-	-	-	-	-	-
	8	265	4 631	356	3 498	-	14	7 207	-	-	17
	81	-	90	-	-	-	-	-	-	-	-
	82	248	1 643	-	17	-	-	-	-	-	-
	83	-	-	-	-	-	-	-	-	-	-
	84	17	71	356	79	-	-	-	-	-	-
	85	-	-	-	45	-	-	-	-	-	-
	87	-	1 319	-	2 055	-	-	-	-	-	10
	88	-	-	-	147	-	-	-	-	-	-
	89	-	1 508	-	1 145	-	-	-	-	-	-
	9	730	448	824	1 427	-	-	656	26	-	-
	93	-	-	-	1 427	-	-	-	-	-	-
	96	-	-	-	-	-	-	-	-	-	-
	97	-	-	-	-	-	-	-	-	-	-

1 000 kr.

Kop.

Tabel 10 (fortsat). Importen og eksporten fordelt på SITC-kapitler og lande, januar-december 2000
Imports and exports by SITC division and countries, January-December 2000

SITC-	452	451	454	456	457	1 000 kr.	
						Import	Eksport
0	230	26 445	41 449	18 313	513	4 372	475 524
00	-	-	-	-	-	-	-
01	-	155	-	2 648	-	-	94
02	-	-	-	-	-	-	382 554
03	-	-	-	-	-	-	-
04	-	3 017	-	64	-	-	5 097
05	-	-	-	-	-	-	422
06	-	-	-	-	-	-	-
07	-	-	-	-	-	-	-
08	-	-	-	-	-	-	-
09	-	494	-	-	-	-	14 431
1	35	205	15	21	435	3 862	214
11	-	-	-	-	-	-	-
12	35	-	15	21	435	3 862	214
2	-	-	9	-	-	47	2 212
21	-	-	-	-	-	-	873
22	-	-	-	-	-	-	-
23	-	-	-	-	-	-	-
24	-	-	-	-	-	-	-
25	-	-	-	-	-	-	-
26	-	-	-	-	-	-	-
27	-	-	-	-	-	-	47
28	-	-	-	-	-	-	-
29	-	9	-	-	-	-	1 338
3	-	-	-	-	-	-	-
31	-	-	-	-	-	-	-
32	-	-	-	-	-	-	-
33	-	-	-	-	-	-	-
34	-	-	-	-	-	-	-
35	-	-	-	-	-	-	-
4	-	166	-	-	-	-	653
41	-	-	-	-	-	-	-
42	-	-	-	-	-	-	292
43	-	166	-	-	-	-	361
5	-	11 987	-	1 290	-	-	22 908
51	-	10	-	45	-	-	2 906
52	-	-	-	-	-	-	-
53	-	-	-	100	-	-	-
54	-	11 104	-	1 146	-	-	11 009
55	-	-	-	-	-	-	478
56	-	-	-	-	-	-	-
57	-	-	-	-	-	-	-
58	-	-	-	-	-	-	24
59	-	734	-	-	-	-	8 402
6	-	376	-	5 763	-	78	2 249
61	-	-	-	-	-	-	-
62	-	34	-	-	-	-	239
63	-	-	-	-	-	-	-
64	-	171	-	831	-	-	88
65	-	-	-	-	-	-	-
66	-	159	-	5 932	-	-	212
67	-	13	-	-	-	-	14
68	-	-	-	-	-	-	-
69	-	-	-	-	-	-	-
7	-	5 747	-	41 220	-	10	43 742
71	-	115	-	6 401	-	-	403
72	-	302	-	-	-	-	28 718
73	-	14	-	-	-	-	-
74	-	1 855	-	449	-	-	12 721
75	-	-	-	-	-	-	-
76	-	61	-	54	-	-	1 114
77	-	86	-	-	-	-	223
78	-	1 563	-	74	-	-	564
79	-	1 750	-	41 220	-	-	-
8	-	1 524	-	157	-	453	912
81	-	-	-	74	-	-	59
82	-	652	-	-	-	-	352
83	-	-	-	-	-	-	-
84	-	-	-	-	-	-	49
85	-	-	-	-	-	-	-
87	-	922	-	157	-	-	465
88	-	-	-	-	-	-	-
89	-	-	-	425	-	404	36
9	195	17	55	-	-	-	35
93	-	-	-	-	-	-	-
96	-	-	-	-	-	-	-
97	-	-	-	-	-	-	-
100	-	-	-	-	-	-	-
101	-	-	-	-	-	-	-
102	-	-	-	-	-	-	-
103	-	-	-	-	-	-	-
104	-	-	-	-	-	-	-
105	-	-	-	-	-	-	-
106	-	-	-	-	-	-	-
107	-	-	-	-	-	-	-
108	-	-	-	-	-	-	-
109	-	-	-	-	-	-	-
110	-	-	-	-	-	-	-
111	-	-	-	-	-	-	-
112	-	-	-	-	-	-	-
113	-	-	-	-	-	-	-
114	-	-	-	-	-	-	-
115	-	-	-	-	-	-	-
116	-	-	-	-	-	-	-
117	-	-	-	-	-	-	-
118	-	-	-	-	-	-	-
119	-	-	-	-	-	-	-
120	-	-	-	-	-	-	-
121	-	-	-	-	-	-	-
122	-	-	-	-	-	-	-
123	-	-	-	-	-	-	-
124	-	-	-	-	-	-	-
125	-	-	-	-	-	-	-
126	-	-	-	-	-	-	-
127	-	-	-	-	-	-	-
128	-	-	-	-	-	-	-
129	-	-	-	-	-	-	-
130	-	-	-	-	-	-	-
131	-	-	-	-	-	-	-
132	-	-	-	-	-	-	-
133	-	-	-	-	-	-	-
134	-	-	-	-	-	-	-
135	-	-	-	-	-	-	-
136	-	-	-	-	-	-	-
137	-	-	-	-	-	-	-
138	-	-	-	-	-	-	-
139	-	-	-	-	-	-	-
140	-	-	-	-	-	-	-
141	-	-	-	-	-	-	-
142	-	-	-	-	-	-	-
143	-	-	-	-	-	-	-
144	-	-	-	-	-	-	-
145	-	-	-	-	-	-	-
146	-	-	-	-	-	-	-
147	-	-	-	-	-	-	-
148	-	-	-	-	-	-	-
149	-	-	-	-	-	-	-
150	-	-	-	-	-	-	-
151	-	-	-	-	-	-	-
152	-	-	-	-	-	-	-
153	-	-	-	-	-	-	-
154	-	-	-	-	-	-	-
155	-	-	-	-	-	-	-
156	-	-	-	-	-	-	-
157	-	-	-	-	-	-	-
158	-	-	-	-	-	-	-
159	-	-	-	-	-	-	-
160	-	-	-	-	-	-	-
161	-	-	-	-	-	-	-
162	-	-	-	-	-	-	-
163	-	-	-	-	-	-	-
164	-	-	-	-	-	-	-
165	-	-	-	-	-	-	-
166	-	-	-	-	-	-	-
167	-	-	-	-	-	-	-
168	-	-	-	-	-	-	-
169	-	-	-	-	-	-	-
170	-	-	-	-	-	-	-
171	-	-	-	-	-	-	-
172	-	-	-	-	-	-	-
173	-	-	-	-	-	-	-
174	-	-	-	-	-	-	-
175	-	-	-	-	-	-	-
176	-	-	-	-	-	-	-
177	-	-	-	-	-	-	-
178	-	-	-	-	-	-	-
179	-	-	-	-	-	-	-
180	-	-	-	-	-	-	-
181	-	-	-	-	-	-	-
182	-	-	-	-	-	-	-
183	-	-	-	-	-	-	-
184	-	-	-	-	-	-	-
185	-	-	-	-	-	-	-
186	-	-	-	-	-	-	-
187	-	-	-	-	-	-	-
188	-	-	-	-	-	-	-
189	-	-	-	-	-	-	-
190	-	-	-	-	-	-	-
191	-	-	-	-	-	-	-
192	-	-	-	-	-	-	-
193	-	-	-	-	-	-	-
194	-	-	-	-	-	-	-
195	-	-	-	-	-	-	-
196	-	-	-	-	-	-	-
197	-	-	-	-	-	-	-
198	-	-	-	-	-	-	-
199	-	-	-	-	-	-	-
200	-	-	-	-	-	-	-
201	-	-	-	-	-	-	-
202	-	-	-	-	-	-	-
203	-	-	-	-	-	-	-
204	-	-	-	-	-	-	-
205	-	-	-	-	-	-	-
206	-	-	-	-	-	-	-
207	-	-	-	-	-	-	-
208	-	-	-	-	-	-	-
209	-	-	-	-	-	-	-
210	-	-	-	-	-	-	-
211	-	-	-	-	-	-	-
212	-	-	-	-	-	-	-
213	-	-	-	-	-	-	-
214	-	-	-	-	-	-	-
215	-	-	-	-	-	-	-
216	-	-	-	-	-	-	-
217	-	-	-	-	-	-	-
218	-	-	-	-	-	-	-
219	-	-	-	-	-	-	-
220	-	-	-	-	-	-	-
221	-	-	-	-	-	-	-
222	-	-	-	-	-	-	-
223	-	-	-	-	-	-	-
224	-	-	-	-	-	-	-
225	-	-	-	-	-	-	-
226							

Tabel 10 (fortsat).

Importen og eksporten fordelt på SITC-kapitler og lande, januar-december 2000

SITC-	Vareart	457		468		469		470		472	
		Import	Eksport	Import	Eksport	Import	Eksport	Import	Eksport	Import	Eksport
0	Næringsmidler og levende dyr i alt	47 894	7 851	7 713	2 699	33 765	131	3 480	1 244	19 995	2 272
00	Levende dyr	-	-	73	1 256	199	1	180	18	8	-
01	Kød og køvare	-	3 307	-	-	-	-	-	-	-	-
02	Mælkeprodukter og fugleæg	-	295	-	-	-	-	-	-	-	-
03	Fisk, krebsdyr, bløddyr og varer deraf	47 894	25	-	-	-	-	-	-	-	-
04	Korn og kornvarer	-	744	-	-	682	-	-	-	2 264	-
05	Frugt og grøntsager	-	-	-	28	-	-	-	-	-	-
06	Sukker, sukkerprodukter og honning	-	-	-	-	-	-	-	-	-	-
07	Sukker, sukkerprodukter og honning	-	-	-	-	-	-	-	-	-	-
08	Foderstoffer (undtagen umælkede korn)	-	-	-	-	-	-	-	-	-	-
09	Diverse næringsmidler i a.n.	-	194	73	358	-	-	-	-	-	-
1	Drkkevarer og tobak i alt	-	159	771	311	169	-	-	971	3 066	-
11	Drkkevarer	-	159	771	311	169	-	-	971	3 066	-
12	Tobak og tobaksvarer	-	-	-	-	-	-	-	-	-	-
2	Råstoffer, ikke spiselige (undtl. brændsel) i alt	-	-	-	16	-	-	-	-	376	-
21	Hud, skind og pelskind, uberedede	-	-	-	-	-	-	-	-	-	-
22	Oljeholdige frø og frugter	-	-	-	-	-	-	-	-	-	-
23	Gummi, rå, herunder syntetisk og regenereret	-	-	-	-	-	-	-	-	-	-
24	Træ og kork	-	-	-	-	-	-	-	-	-	-
25	Papirmasse og papirfald	-	-	-	-	-	-	-	-	-	-
26	Tekstilfibre og afald	-	-	-	-	-	-	-	-	-	-
27	Gædningsstoffer og mineraler, rå	-	-	-	-	-	-	-	-	-	-
28	Målmale og metalafald	-	-	-	-	-	-	-	-	-	-
29	Animalske og vegetabiliske materialer, rå, i a.n.	-	-	-	-	-	-	-	-	-	-
3	Mineral, brændsel- og smørstoffer o.l., i alt	-	-	-	16	-	-	-	-	376	-
32	Kul, koks og brædder	-	-	-	-	-	-	-	-	-	-
33	Rå mineraloljer og produkter deraf	-	-	-	-	-	-	-	-	-	-
34	Gas	-	-	-	-	-	-	-	-	-	-
35	Elektrisk strøm	-	-	-	-	-	-	-	-	-	-
4	Animt. og veg.-olier, fedtstoffer og voks i alt	-	-	-	-	-	-	-	-	-	-
41	Animalske olier og fedtstoffer	-	-	-	-	-	-	-	-	-	-
42	Veg.-olier og fedtstoffer, rå, eller delvis bearb.	-	-	-	-	-	-	-	-	-	-
43	Animt. el. veg.-olier mv., bearbejdede; voks	-	-	-	-	-	-	-	-	-	-
5	Kemikalier og kemiske produkter i alt	730	115	6705	68	30	4249	1860	155	1860	4249
51	Organiske kemikalier	-	-	-	-	-	-	-	-	-	-
52	Uorganiske kemikalier	-	-	-	-	-	-	-	-	-	-
53	Farve- og garvestoffer	-	-	-	-	-	-	-	-	-	-
54	Medicinske og farmaceutiske produkter	708	61	6371	68	30	1520	155	1520	155	
55	Flygtige olier, parfume, toilet- og rensningsmidler	-	-	-	-	-	-	-	-	-	-
56	Gædningsstoffer, bearbejdede	-	-	-	-	-	-	-	-	-	-
57	Plast, ubearbejdet	-	-	-	-	-	-	-	-	-	-
58	Plast, bearbejdet	-	-	-	-	-	-	-	-	-	-
59	Kemiske materialer og produkter i a.n.	-	-	-	-	-	-	-	-	-	-
6	Bearb. varer, hovedsaglig halvfabrikata i alt	1 521	32	467	2 497	932	548	932	548	932	
61	Leder og ledervarer i a.n.; beredede pelskind	-	-	-	-	-	-	-	-	-	-
62	Gummi, bearbejdet, i a.n.	-	-	-	-	-	-	-	-	-	-
63	Træ- og korkvarer, undt. møbler	-	-	-	-	-	-	-	-	-	-
64	Papir og papirvarer af papir, papp og papirmasse	-	-	-	-	-	-	-	-	-	-
65	Tekstilgarn, tekstilvarer og tekstilvarer	-	-	-	-	-	-	-	-	-	-
66	Varer af ikke-metalliske mineraler i a.n.	1 521	32	2 109	331	31	222	31	222	31	
67	Jern og stål	-	-	-	-	-	-	-	-	-	-
68	Ikke ferntilslidte metaller	-	-	-	-	-	-	-	-	-	-
69	Metaller i a.n.	-	-	-	-	-	-	-	-	-	-
7	Maskiner og transportmidler i alt	844	6 722	1 776	27 890	575	7 733	1 110	7 733	1 110	
71	Kraftmaskiner og motorer	-	-	48	14 714	-	1 110	-	1 110	-	
72	Speciellmaskiner til forskellige industrier	-	-	198	4 746	-	1 532	-	1 532	-	
73	Maskiner til metalbearbejdning	-	-	-	-	-	115	-	115	-	
74	Maskiner og -tilbehør til industrien i a.n.	84	-	1 704	-	-	3 781	-	3 781	-	
75	Kontormaskiner, autom. databehandlingsmaskiner	-	-	-	-	-	-	-	-	-	
76	App. til telekomm., lydoptagelse og -genoptagelse	-	78	52	-	-	176	-	176	-	
77	Elektriske maskiner og apparater i a.n.; tilbehør	-	-	1 724	376	465	754	-	754	-	
78	Køretøjer	-	-	7	-	-	54	-	54	-	
79	Andre transportmidler	760	6 398	-	-	-	211	-	211	-	
8	Bearbejdede varer i a.n. i alt	32	214	528	64	212	502	168	502	168	
81	Bygge-, sanits-, varme- og belysningsartikler	-	-	56	-	-	-	-	-	-	
82	Møbler og dele dertil	-	-	14	-	-	-	-	-	-	
83	Rejseartikler, kuffetter, tasker o.l.	8	-	-	-	-	-	-	-	-	
84	Reklameudrustning, udstyr og -tilbehør	-	-	-	-	-	-	-	-	-	
85	Fodtøj	-	-	-	64	-	-	-	-	-	
87	Tekniske og videnskabelige instrumenter i a.n.	-	-	-	-	-	-	-	-	-	
88	Fotografiske og optiske artikler i a.n.; ure	-	-	7	-	-	-	-	-	-	
89	Diverse forarbejdede varer i a.n.	24	-	207	168	92	309	130	309	130	
9	Diverse varer og transaktioner i a.n. i alt	-	-	225	579	-	863	-	863	-	
93	Varer, ikke klassificeret efter art	-	-	-	-	-	-	-	-	-	
96	Monter	-	-	-	-	-	-	-	-	-	
97	Guld, ubearbejdet, halvfabrikata og affald	-	-	-	-	-	-	-	-	-	

1 000 kr.

Kap.

Vareart

Import Eksport Import Eksport Import Eksport Import Eksport Import Eksport

St. Vincent 457 Erit. flomruer 468 Barbados 469 Montserrat 470 Trinidad, Tobago 472

Importen og eksporten fordelt på SITC-kapitler og lande, januar-december 2000
Imports and exports by SITC division and countries, January-December 2000

SITC	Vareart	Guatemala	Aruba	Nederl. Antiller	Colombia	Venezuela
		Import	Eksport	Import	Eksport	Import
0	Næringsmidler og levende dyr i alt	8 279	370	14 904	45 827	371 743
00	Levende dyr	5 453	6 574	7 992	164 655	86 728
01	Kød og kødvarer	3 213	4 137	4 662	-	692
02	Mejeriprodukter og fuglesæg	1 617	1 074	178	92	41
03	Fisk, krebsdyr, bløddyr og varer deraf	106	570	589	21 637	83 019
04	Korn og kornvarer	-	-	44	-	137
05	Fugt og grøntsager	-	-	571	7 356	-
06	Sukker, sukkerprodukter og honning	-	-	44	-	-
07	Kaffe, te, kakao, chokolade, krydderier	-	-	135 653	90	-
08	Foderstoffer (undtagen umalt korn)	17	793	1 756	-	2 882
09	Diverse næringsmidler i alt	149	3 458	12 263	-	-
11	Drillevarer	-	-	11 330	-	-
12	Tobak og tobaksvarer	-	-	933	-	-
2	Råstoffer, ikke spiselige (undt. brændsel) i alt	18	-	7	292	23 315
21	Huder, skind og pelskind, uberede	-	-	-	-	-
22	Ønehullige træ og fugler	-	-	-	-	177
23	Gummi, rå, licoruder syntetisk og regnerer	-	-	-	-	-
24	Træ og kork	-	-	-	-	-
25	Papirmasse og papiraffald	-	-	-	-	19 815
26	Tekstilbånd og affald	-	-	-	-	-
27	Godningsstoffer og mineraler, rå	-	-	-	-	287 406
28	Måltme og metalaffald	-	-	-	-	-
29	Animalske og vegetabiliske mælkvarer, rå, i alt	18	-	7	292	3 500
3	Mineral, brændsel- og smørestoffer o.l. i alt	-	-	-	202 263	26 331
31	Kul, koks og brænder	-	-	-	-	-
32	Rå mineralolier og produkter deraf	-	-	-	-	-
33	Gas	-	-	-	-	-
34	Elektrisk strøm	-	-	-	-	-
4	Animt. og vegt. olie, fedtstoffer og voks i alt	19	-	-	289	-
41	Animalske olie og fedtstoffer	-	-	-	-	-
42	Veg. olie og fedtstoffer, rå el. delvis bearb.	-	-	-	-	-
43	Animt. el. vegt. olie mv., bearbejdet, voks	19	-	-	289	-
5	Kemikalier og kemiske produkter i alt	608	1 685	15 703	1 241	96 913
51	Organiske kemikalier	97	-	229	1 184	62 789
52	Uorganiske kemikalier	-	-	-	-	-
53	Farve- og garvestoffer	-	-	1 009	543	22
54	Medicinske og farmaceutiske produkter	488	1 659	12 465	57	16 326
55	Flygtige olie, parfume, toilet- og rensningsmidler	-	-	-	-	1 871
56	Godningsstoffer, bearbejdede	-	-	-	-	1 809
57	Plast, ubearbejdet	-	-	-	-	429
58	Plast, bearbejdet	-	-	-	-	13 123
59	Kemiske materialer og produkter i alt	23	25	-	-	-
6	Bæret, varer, hovedsagelig halvfabrikata i alt	299	79	14	1 476	2 368
61	Løder og lædervarer i alt; beredte tekstil	-	-	-	-	-
62	Gummi, bearbejdet, i alt	-	-	-	-	-
63	Træ- og korkvarer, undt. møbler	70	79	177	2 351	17
64	Papir og papir, varer af papir, pap og papirmasse	183	-	-	-	-
65	Tekstilvarer, tekstilstof og tekstilvarer	229	-	-	-	-
66	Varer af ikke-metalliske mineraler i alt	-	-	-	-	-
67	Jern og stål	-	-	-	-	-
68	Ikke fermetalliske metaller	-	-	-	-	-
69	Metalvarer i alt	-	-	1 265	-	2 456
7	Maskiner og transportmidler i alt	180	2 947	5 592	75	38 368
71	Kraftmaskiner og motorer	90	-	2 034	48	-
72	Specialmaskiner til forskellige industrier	-	-	566	-	15 300
73	Maskiner til metalbearbejdning	-	-	-	-	-
74	Maskiner og -tilbehør til industrien i alt	153	2 888	1 136	68	9 995
75	Kontormaskiner, autom. databehandlingsmaskiner	27	-	19	-	6 753
76	App. til telekomm., lydfotografering og -genoptagelse	16	7	1 466	-	643
77	Elektriske maskiner og apparater i alt; tilbehør	153	-	203	7	3 027
78	Køretøjer	-	-	-	-	52
79	Andre transportmidler	-	-	167	-	2 095
8	Bearbejdede varer i alt	1 571	143	1 849	147	17 100
81	Bygge-, sanitets-, varme- og belysningsvarer	-	-	69	-	2 019
82	Møbler og dele dertil	-	-	24	-	-
83	Rejsevarer, kuffetter, tasker o.l.	-	-	-	-	-
84	Beklædningsgenstande og -tilbehør	20	-	44	53	-
85	Fodtøj	-	-	-	-	-
87	Tekniske og videnskabelige instrumenter i alt	1 563	124	1 510	-	6 559
88	Fotografiske og optiske artikler i alt	8	20	143	94	8 060
89	Diverse forarbejdede varer i alt	-	-	-	-	4 920
9	Diverse varer og transaktioner i alt	370	-	155	946	198
93	Varer, ikke klassificeret efter art	16	-	-	700	742
96	Mønter	-	-	-	-	-
97	Guld, ubearbejdet, halvfabrikata og affald	-	-	-	-	-

1 000 kr.

Import Eksport

SITC Vareart

Guatemala Aruba Nederl. Antiller Colombia Venezuela

Import Eksport

Import Eksport

Import Eksport

Import Eksport

Import Eksport

Import Eksport

Import Eksport

Import Eksport

Import Eksport

Import Eksport

Import Eksport

Import Eksport

Import Eksport

Import Eksport

Import Eksport

Import Eksport

Import Eksport

Import Eksport

Import Eksport

Import Eksport

Import Eksport

Import Eksport

Import Eksport

Import Eksport

Import Eksport

Import Eksport

Import Eksport

Import Eksport

Import Eksport

Import Eksport

Import Eksport

Import Eksport

Import Eksport

Import Eksport

Import Eksport

Import Eksport

Import Eksport

Import Eksport

Import Eksport

Import Eksport

Import Eksport

Import Eksport

Import Eksport

Importen og eksporten fordelt på SITC-kapitler og lande, januar-december 2000
Imports and exports by SITC division and countries, January-December 2000

SITC-	Varenr	Guyana		Suriname		Ecuador		Peru		Brasilien	
		Import	Eksport	Import	Eksport	Import	Eksport	Import	Eksport	Import	Eksport
0	Næringsmidler og levende dyr i alt	485	7 395	6 429	26 002	58 336	130 572	143 939	1 206 225	1 914 269	161 778
00	Levende dyr	20	20	2 044	22 817	1 620	109 648	30 697	843 826	161 778	
01	Kød og kødvarer	-	-	1 282	274	-	17	-	-	-	
02	Mælkeprodukter og fugleæg	-	-	-	-	-	-	-	-	-	
03	Fisk, krebsdyr, bløddyr og varer deraf	-	-	-	-	-	-	-	-	-	
04	Korn og kornvarer	-	-	273	290	541	3 287	22 151	1 468	5 018	
05	Frugt og grøntsager	-	-	-	-	16 152	17 425	4 473	15 224	6 167	
06	Sukker, sukkerprodukter og honning	-	-	-	-	-	-	-	4 405	3 417	
07	Kaffe, te, kakao, chokolade, kyllener	-	-	-	-	-	-	-	352 981	42	
08	Foderstoffer (umaltet korn)	-	-	-	-	-	-	-	45 330	179	
09	Diverse næringsmidler f.a.m.	-	-	-	-	805	43 588	-	445 461	22 045	
1	Drillevarer og tobak i alt	-	-	-	-	-	-	-	-	-	
11	Drillevarer	-	-	-	-	-	-	-	-	-	
12	Tobak og tobaksvare	-	-	-	-	-	-	-	-	-	
2	Råstoffer, ikke spiselige (undt brændsel) i alt	-	-	-	-	86	1 316	6 169	3 842	30 727	
21	Huder, skind og pelskind, uberede	-	-	-	-	-	-	-	-	-	
22	Oliehøldige fôr og fugter	-	-	-	-	-	513	-	4 846	-	
23	Gummi, rå, herunder syntetisk og regenereret	-	-	-	-	-	-	-	145	-	
24	Træ og kork	-	-	-	-	-	-	-	-	-	
25	Papirmasse og papiraffald	-	-	-	-	-	1 026	-	20 664	-	
26	Tekstilfibre og affald	-	-	-	-	-	-	-	769	-	
27	Godningsstoffer og mineraler, rå	-	-	-	-	18	-	-	-	-	
28	Måltne og metalaffald	-	-	-	-	-	-	-	-	-	
29	Animalske og vegetabiliske materialer, rå, f.a.m.	-	-	-	-	86	1 297	4 306	3 842	30 720	
3	Mineral, brændsel- og smørstoffer o.l., i alt	-	-	-	-	-	-	-	-	-	
31	Mineraler, rå	-	-	-	-	-	-	-	-	-	
32	Kul, koks og brænder	-	-	-	-	-	-	-	-	-	
33	Rå mineraler og produkter deraf	-	-	-	-	-	-	-	-	-	
34	Gas	-	-	-	-	-	-	-	-	-	
35	Elektrisk strøm	-	-	-	-	-	-	-	-	-	
4	Anim., og veg., olier, fedtstoffer og voks i alt	-	-	43	154	190	2 653	13 821	5 345	-	
41	Animalske olier og fedtstoffer	-	-	-	-	-	-	-	-	-	
42	Veg., olier og fedtstoffer, rå el. delvis bearb.	-	-	-	-	-	-	-	-	-	
43	Anim., el. veg., olier mv., ubearbejdede, voks	-	-	43	116	116	-	-	-	-	
5	Kemikalier og kemiske produkter i alt	-	-	787	647	602	24 032	4 244	29 956	547 006	
51	Organiske kemikalier	-	-	33	287	374	7 847	13 587	15 987	92 214	
52	Uorganiske kemikalier	-	-	-	-	414	976	29	612	-	
53	Farve- og garvestoffer	-	-	-	-	451	3 268	191	3 381	-	
54	Medicinske og farmaceutiske produkter	-	-	-	-	-	-	-	-	-	
55	Flugtige olier, parfume, toilet- og rensningsmidler	-	-	735	484	-	-	5 662	312 224	-	
56	Godningsstoffer, bearbejdede	-	-	-	-	340	-	1 804	1 275	-	
57	Plast, ubearbejdet	-	-	-	-	-	-	-	-	-	
58	Plast, bearbejdet	-	-	-	-	-	-	-	-	-	
59	Kemiske materialer og produkter f.a.m.	-	-	42	-	-	-	-	-	-	
6	Bearb. varer, hovedsaglig halvfabrikata i alt	465	273	7	949	3 907	4 022	9 699	79 512	50 529	
61	Læder og lædervarer f.a.m., beredte pelskind	-	-	-	-	-	-	-	-	-	
62	Gummi, bearbejdet, f.a.m.	-	-	18	1 870	-	-	-	1 102	944	
63	Træ- og korkvarer, undt. møbler	465	-	-	949	1 69	-	-	18 338	117	
64	Papir og papir, varer af papir, pap og papirmasse	-	-	7	6 038	11	-	-	14	1 276	
65	Tekstilgarn, tekstilstof og tekstilvarer	-	-	-	-	-	-	-	-	-	
66	Varer af ikke-metalliske mineraler f.a.m.	-	-	38	451	31	46	205	1 826	11 085	
67	Jern og stål	-	-	-	-	14	-	-	478	28 459	
68	Ikke jernholdige metaller	-	-	-	-	-	-	-	2 168	3 131	
69	Metaller f.a.m.	-	-	216	1 352	-	-	-	19	9 417	
7	Maskiner og transportmidler i alt	5 145	2 935	114	22 707	528	37 204	74 068	920 254	320 754	
71	Kraftmaskiner og motorer	-	-	134	679	-	-	5 168	10 700	23 675	
72	Specialmaskiner til forskellige industrier	-	-	90	2 494	-	-	10 296	114 700	170 806	
73	Maskiner til metalbearbejdning	-	-	18	927	-	-	647	1 124	10 806	
74	Maskiner og -tilbehør til industri f.a.m.	-	-	4 674	17 579	500	10 962	14 507	154 630	154 630	
75	Kontormaskiner, autom., databehandlingsmaskiner	-	-	-	-	275	-	109	5 285	-	
76	App. til tekstilm., lydoptagelse og -genoptagelse	-	-	74	197	-	-	107	49 401	-	
77	Elektriske maskiner og apparater f.a.m.; tilbehør	-	-	39	372	-	-	1 093	33 557	50 213	
78	Køretøjer	154	-	-	-	235	-	8 000	13 186	5 822	
79	Andre transportmidler	-	-	16	-	-	-	112	505 722	-	
8	Bearbejdede varer f.a.m. i alt	35	372	938	3 934	2 732	15 388	49 481	192 413	192 413	
81	Bygge-, særligt-, varme- og belysningsmaskiner	-	-	7	-	-	-	396	-	12 071	
82	Møbler og dele deraf	-	-	122	41	-	-	2 575	8 128	4 958	
83	Rejseartikler, kuffetter, tasker o.l.	-	-	-	-	-	-	-	-	-	
84	Beklædningsgenstande og -tilbehør	-	-	621	-	2 383	-	-	360	111	
85	Fodtøj	-	-	-	-	-	-	-	34 175	69	
87	Tekniske og videnskabelige instrumenter f.a.m.	21	123	654	-	-	-	3 869	4 448	88 171	
88	Fotografiske og optiske artikler f.a.m.; ure	-	-	39	421	-	-	763	64	1 982	
89	Diverse forarbejdede varer f.a.m.	7	87	164	2 818	166	7 785	2 306	85 010	85 010	
9	Diverse varer og transaktioner f.a.m. i alt	-	-	-	-	-	-	-	3 037	17 019	
96	Varer, ikke klassificeret efter art	-	-	343	630	576	3 037	17 019	5 286	5 286	
97	Kuld, ubearbejdet, halvfabrikata og affald	-	-	-	-	-	-	-	-	-	

1 000 kr.

Tabel 10 (fortsat).

Importen og eksporten fordelt på SITC-kapitler og lande, januar-december 2000

SITC	Falklandsøerne		Cyren		Libanon		Syrien		Eksport	
	Import	Eksport	Import	Eksport	Import	Eksport	Import	Eksport	Import	Eksport
0	395	27 776	504 954	7 034	343 112	27 241	140 643	21	144 009	87 761
00	-	-	-	-	-	-	-	-	-	-
01	-	-	-	-	-	-	-	-	-	-
02	-	-	-	-	-	-	-	-	-	-
03	-	-	-	-	-	-	-	-	-	-
04	-	-	-	-	-	-	-	-	-	-
05	-	-	-	-	-	-	-	-	-	-
06	-	-	-	-	-	-	-	-	-	-
07	-	-	-	-	-	-	-	-	-	-
08	-	-	-	-	-	-	-	-	-	-
09	-	-	-	-	-	-	-	-	-	-
1	-	-	-	-	-	-	-	-	-	-
11	-	-	-	-	-	-	-	-	-	-
12	-	-	-	-	-	-	-	-	-	-
2	-	-	-	-	-	-	-	-	-	-
21	-	-	-	-	-	-	-	-	-	-
22	-	-	-	-	-	-	-	-	-	-
23	-	-	-	-	-	-	-	-	-	-
24	-	-	-	-	-	-	-	-	-	-
25	-	-	-	-	-	-	-	-	-	-
26	-	-	-	-	-	-	-	-	-	-
27	-	-	-	-	-	-	-	-	-	-
28	-	-	-	-	-	-	-	-	-	-
29	-	-	-	-	-	-	-	-	-	-
3	-	-	-	-	-	-	-	-	-	-
31	-	-	-	-	-	-	-	-	-	-
32	-	-	-	-	-	-	-	-	-	-
33	-	-	-	-	-	-	-	-	-	-
34	-	-	-	-	-	-	-	-	-	-
35	-	-	-	-	-	-	-	-	-	-
4	-	-	-	-	-	-	-	-	-	-
41	-	-	-	-	-	-	-	-	-	-
42	-	-	-	-	-	-	-	-	-	-
43	-	-	-	-	-	-	-	-	-	-
5	-	-	-	-	-	-	-	-	-	-
51	-	-	-	-	-	-	-	-	-	-
52	-	-	-	-	-	-	-	-	-	-
53	-	-	-	-	-	-	-	-	-	-
54	-	-	-	-	-	-	-	-	-	-
55	-	-	-	-	-	-	-	-	-	-
56	-	-	-	-	-	-	-	-	-	-
57	-	-	-	-	-	-	-	-	-	-
58	-	-	-	-	-	-	-	-	-	-
59	-	-	-	-	-	-	-	-	-	-
6	-	-	-	-	-	-	-	-	-	-
61	-	-	-	-	-	-	-	-	-	-
62	-	-	-	-	-	-	-	-	-	-
63	-	-	-	-	-	-	-	-	-	-
64	-	-	-	-	-	-	-	-	-	-
65	-	-	-	-	-	-	-	-	-	-
66	-	-	-	-	-	-	-	-	-	-
67	-	-	-	-	-	-	-	-	-	-
68	-	-	-	-	-	-	-	-	-	-
69	-	-	-	-	-	-	-	-	-	-
7	-	-	-	-	-	-	-	-	-	-
71	-	-	-	-	-	-	-	-	-	-
72	-	-	-	-	-	-	-	-	-	-
73	-	-	-	-	-	-	-	-	-	-
74	-	-	-	-	-	-	-	-	-	-
75	-	-	-	-	-	-	-	-	-	-
76	-	-	-	-	-	-	-	-	-	-
77	-	-	-	-	-	-	-	-	-	-
78	-	-	-	-	-	-	-	-	-	-
79	-	-	-	-	-	-	-	-	-	-
8	-	-	-	-	-	-	-	-	-	-
81	-	-	-	-	-	-	-	-	-	-
82	-	-	-	-	-	-	-	-	-	-
83	-	-	-	-	-	-	-	-	-	-
84	-	-	-	-	-	-	-	-	-	-
85	-	-	-	-	-	-	-	-	-	-
86	-	-	-	-	-	-	-	-	-	-
87	-	-	-	-	-	-	-	-	-	-
88	-	-	-	-	-	-	-	-	-	-
89	-	-	-	-	-	-	-	-	-	-
9	-	-	-	-	-	-	-	-	-	-
91	-	-	-	-	-	-	-	-	-	-
92	-	-	-	-	-	-	-	-	-	-
93	-	-	-	-	-	-	-	-	-	-
94	-	-	-	-	-	-	-	-	-	-
95	-	-	-	-	-	-	-	-	-	-
96	-	-	-	-	-	-	-	-	-	-
97	-	-	-	-	-	-	-	-	-	-

1 000 kr.

Tabel 10 (fortsat). Importen og eksporten fordelt på SITC-kapitler og lande, januar-december 2000
Imports and exports by SITC division and countries January - December 2000

SITC	Vareart	Import	Eksport	Import	Eksport	Import	Eksport	Import	Eksport	Import	Eksport
		Iran	616	624	624	625	625	628	632	Saudi Arabien	632
		Import	Eksport	Import	Eksport	Import	Eksport	Import	Eksport	Import	Eksport
0	Næringsmidler og levende dyr i alt	5 208	86 564	18 289	161 509	109	476	11	63 654	324	920 814
00	Levende dyr	-	-	-	-	-	-	-	-	-	2 188
01	Kød og kødvarer	-	-	-	-	-	-	-	-	-	13 829
02	Mælkeprodukter og fugleæg	-	-	-	-	-	-	-	-	-	671 381
03	Fisk, krebsdyr, bløddyr og varer deraf	-	-	-	-	-	-	-	-	-	1 554
04	Korn og kornvarer	70	52 712	1 324	9 068	-	-	-	1 338	30	3 686
05	Fugt og grøntsager	4 930	-	8 891	5 287	109	-	11	9 127	294	11 954
06	Sukker, sukkerprodukter og honning	78	-	85	1 559	-	-	-	268	-	825
07	Kaffe, te, kakao, chokolade, krydderier	-	-	45	4 706	-	-	-	-	-	138
08	Foderstoffer (undtagen umalt korn)	-	-	152	4 939	-	-	-	3 745	-	11 792
09	Diverse næringsmidler i alt	59	566	875	117 004	-	-	-	3 671	203 158	364
1	Drillevarer og tobak i alt	-	-	321	3 957	-	-	-	3 171	1 387	337
11	Drillevarer	-	-	-	3 494	-	-	-	3 171	-	26
12	Tobak og tobaksvarer	-	-	-	463	-	-	-	-	-	-
2	Råstoffer, ikke spiselige (undt. brændsel) i alt	1 330	5 254	50 585	27 497	-	-	-	13 478	23	34 136
21	Hud, skind og pelskind, uberedede	-	-	-	-	-	-	-	-	-	-
22	Øskoldige træ og buske	-	-	-	-	-	-	-	-	-	-
23	Gummi, rå, herunder syntetisk og regenereret	416	-	-	-	-	-	-	-	-	-
24	Tæe og korn	-	-	-	-	-	-	-	-	-	-
25	Papirmasse og papiraffald	-	-	-	-	-	-	-	-	-	-
26	Textilfibre og affald	-	-	-	-	-	-	-	-	-	-
27	Godningsstoffer og mineraler, rå	-	-	1 191	876	-	-	-	16	23	56
28	Kalk og metalaffald	-	-	-	53	-	-	-	-	-	113
29	Animalske og vegetabiliske materialer, rå i alt	1 330	4 834	49 394	12 188	-	-	-	6 934	-	11 129
3	Mineral, brændsel- og smøresstoffer o.l. i alt	81	109 912	93 626	93 626	-	-	-	371	-	187
32	Kul, koks og briller	-	-	94	-	-	-	-	-	-	140
33	Rå mineraler og produkter deraf	81	109 912	93 532	93 532	-	-	-	371	-	46
34	Gas	-	-	-	-	-	-	-	-	-	-
35	Elektrisk strøm	-	-	-	-	-	-	-	-	-	-
4	Anim., og veg., olie, fedtstoffer og voks i alt	-	-	15 848	15 848	-	-	-	1 766	-	914
41	Animalske olie og fedtstoffer	-	-	42	-	-	-	-	-	-	-
42	Veg. olie og fedtstoffer, rå el. delvis bearb.	-	-	148	-	-	-	-	-	-	336
43	Anim., el. veg., olie mv., bearbejdede voks	-	-	15 658	-	-	-	-	1 766	-	577
5	Organiske kemikalier i alt	160 848	55 870	247 316	56 998	1 593	16 432	53 229	672	303 295	672
51	Organiske kemikalier	-	-	10 049	50	-	-	-	1 723	-	26 002
52	Uorganiske kemikalier	-	-	10 049	50	-	-	-	1 723	-	26 002
53	Farve- og garvestoffer	472	2 014	11 356	50	-	-	-	5 576	15	3 496
54	Medicinske og farmaceutiske produkter	91 915	2 014	150 625	1 593	1 593	16 432	53 229	672	10 010	462
55	Flygtige olie, parfume, toilet- og sensemidler	467	7 416	1 859	8	-	-	-	783	-	5 495
56	Godningsstoffer, bearbejdede	40 845	3 432	16 401	1 563	-	-	-	1 563	-	7 524
57	Plast, ubearbejdet	874	1 878	1 584	-	-	-	-	184	-	1 598
58	Plast, bearbejdet	71	19 997	1 584	-	-	-	-	184	-	3 073
59	Kemiske materialer og produkter i alt	15 731	9 600	20 131	-	-	-	-	4 456	-	51 122
6	Bearb. varer, hovedsagelig halvfabrikata i alt	46 606	11 157	60 111	82 168	312	51	2 624	749	30 722	54
61	Leeder og bæddelar i alt	-	-	75	-	-	-	-	38	-	54
62	Gummi, bearbejdet, i alt	4 102	23 884	1 380	-	-	-	-	38	-	54
63	Træ- og korkvarer, undt. møbler	-	-	8 876	-	-	-	-	18	499	3 194
64	Papir og papvare af papir, pap og papmasse	-	-	1 536	18 962	-	-	-	29	-	4 623
65	Textilgarn, tekstiltuft og tekstilvarer	46 308	224	3 786	8 462	-	-	-	1 170	-	1 284
66	Varer af ikke-metalliske mineraler i alt	254	1 438	12 908	17 309	-	-	-	416	220	5 406
67	Jern og stål	-	-	160	2 245	-	-	-	126	-	767
68	Ikke jernholdige metaller	-	-	504	2 763	-	-	-	-	-	2 609
69	Metalvarer i alt	43	1 883	17 233	21 985	312	13	827	30	-	12 785
7	Maskiner og transportmidler i alt	821	128 957	224 670	381 546	12 020	76	114 920	1 352	369 813	1 352
71	Kraftmaskiner og motorer	-	-	250	13 606	-	-	-	1 947	22	23 204
72	Spødmaskiner til forskellig industri	-	-	5 931	116 671	-	-	-	16 215	76	82 861
73	Maskiner til metalbearbejdnig	-	-	4 154	6 239	-	-	-	554	-	3 379
74	Maskiner og tilbehør til industrien i alt	8	53 103	18 008	83 141	11 700	17	68 606	962	156 720	962
75	Kontormaskiner, autoum. databehandlingsmaskiner	-	-	44 938	25 014	-	-	-	4 881	65	2 093
76	App. til tekotom., lydoptagelse og -genoptagelse	-	-	96 403	46 593	-	-	-	3 965	48	39 674
77	Elektriske maskiner og apparater i alt, tilbehør	18 046	39 324	58 436	5 724	-	-	-	10 554	77	26 369
78	Køledele	606	393	15 547	5 724	320	-	-	10 554	-	19 988
79	Andre transportmidler	207	3 119	154	26 122	-	-	-	1 555	101	15 524
8	Bearbejdede varer i alt	9 055	54 204	56 695	205 270	182	82	15 841	456	96 790	96 790
81	Bygge-, sanitets-, varme- og belysningsmidler	20	14	8 010	54 294	182	-	-	436	113	8 234
82	Møbler og dele dertil	118	-	1 345	54 294	182	-	-	729	113	8 234
83	Rejsemidler, kufferter, tasker o.l.	-	-	247	93	-	-	-	28	-	224
84	Beklædningsgenstande og tilbehør	177	1 557	1 628	614	-	-	-	219	107	8 553
85	Fodtøj	96	-	2 057	9 570	-	-	-	71	-	4 131
87	Tekniske og videnskabelige instrumenter i alt	47 660	15 339	54 709	54 709	-	-	-	9 507	83	40 361
88	Fotografiske og optiske artikler i alt, ure	3 890	4 688	11 700	11 700	-	-	-	1 368	-	5 318
89	Diverse forarbejdede varer i alt	8 652	1 683	25 746	66 279	-	-	-	3 482	153	27 797
9	Diverse varer og transportkøretøjer i alt	2 168	574	57 617	2 177	-	-	-	93	3 542	3 043
93	Varer, ikke klassificeret efter art	-	-	57 601	2 177	-	-	-	93	3 542	3 043
96	Konter	-	-	16	-	-	-	-	-	-	-
97	Guld, ubearbejdet, halvbrukt og affald	-	-	-	-	-	-	-	-	-	-

1 000 kr.

Import Eksport Import Eksport Import Eksport Import Eksport

Tabel 10 (fortsat).

Importen og eksporten fordelt på SITC-kapitler og lande, januar-december 2000

SITC-	Vareart	Kuwait		Bahrain		Qatar		For Arab. Emirater		Oman	
		Import	Eksport	Import	Eksport	Import	Eksport	Import	Eksport	Import	Eksport
0	Næringsmidler og levende dyr i alt	153 207	125 393	61 007	35 042	35 042	102 848	592 502	1 092 016	366	109 760
00	Levende dyr	2 626	-	-	42	-	-	-	-	-	-
01	Kod og kødvarer	35 051	18 323	-	11 958	11 958	18 756	203 989	397 920	-	18 725
02	Mestlignende og fuglevarer	71 892	32 028	-	18 756	18 756	32 028	132 143	203 989	-	79 585
03	Fisk, krebsdyr, bløddyr og varer deraf	855	1 301	-	1 301	1 301	1 301	7 396	352	-	263
04	Korn og kornvarer	1 883	1 003	-	1 002	1 002	1 886	8 386	2 260	-	2 260
05	Frugt og grøntsager	2 500	2 267	-	1 808	1 808	2 267	2 267	2 260	-	2 036
06	Sukker, sukkerprodukter og honning	430	348	-	33	33	16 381	16 381	14	-	-
07	Kaffe, te, kakao, chokolade, krydderier	32	969	-	187	187	477	477	-	-	-
08	Fedtsstoffer (undtagen umalt korn)	279	-	-	-	-	-	-	-	-	-
09	Diverse næringsmidler f.a.n.	38 358	4 718	-	1 327	46	19 135	2 728	6 891	-	-
1	Drkkevarer og tobak i alt	2 250	9 378	-	808	808	7 957	7 957	5 570	-	5 570
11	Drkkevarer	2 241	9 378	-	808	808	6 889	6 889	5 570	-	5 570
12	Tobak og tobakvarer	10	-	-	-	-	-	1 268	-	-	-
2	Råstoffer, ikke spiselige (undt. brændsel) i alt	4 783	706	-	246	246	6 694	6 694	350	-	-
21	Huder, skind og pelskind, ubestredte	-	-	-	-	-	-	-	-	-	-
22	Oljeholdige frø og frugter	-	-	-	-	-	-	16	-	-	-
23	Gummi, rå, herunder syntetisk og regenereret	-	-	-	-	-	-	-	-	-	-
24	Træ og kork	-	-	-	-	-	-	-	-	-	-
25	Papirmasse og papiraffald	-	-	-	-	-	-	-	-	-	-
26	Tekstilbånd og affald	-	-	-	-	-	-	42	-	-	-
27	Gødningstoffer og mineraler, rå	167	657	-	-	-	-	1 458	1 09	-	-
28	Mineralske og vegetabiliske næringsråvarer	-	-	-	-	-	-	-	-	-	-
29	Mineral-, brændsel- og smertestoffer o.l. i alt	161	151 320	-	13	246	3 059	580	241	-	-
3	Mineral-, brændsel- og smertestoffer o.l. i alt	267 232	151 320	-	13	246	3 059	580	241	-	-
31	Gas	-	-	-	-	-	-	-	-	-	-
32	Kul, koks og brænder	-	-	-	-	-	-	-	-	-	-
33	Rå mineraler og produkter deraf	161	151 320	-	13	246	3 059	580	241	-	-
34	Elektrisk strøm	-	-	-	-	-	-	-	-	-	-
4	Anilin, olie og veg. olier, fedtstoffer og voks i alt	-	-	-	43	43	-	1 782	-	-	-
41	Anilinder og fedtstoffer	-	-	-	-	-	-	-	-	-	-
42	Veg. olier og fedtstoffer, rå el. delvis bearb.	-	-	-	-	-	-	-	-	-	-
43	Anilin, el. veg. olier mv., bearbejdede, voks	-	-	-	43	43	-	1 735	-	-	-
5	Kemikalier og kemiske produkter i alt	67 724	11 623	-	17 641	17 641	65 211	127	19 098	-	-
51	Organiske kemikalier	243	411	-	40	40	2 357	1 348	-	-	-
52	Inorganiske kemikalier	51	-	-	27	27	6	16	-	-	-
53	Farve- og garvestoffer	2 425	303	-	129	129	150	3 618	-	-	-
54	Medicinske og farmaceutiske produkter	13 639	9 378	-	15 091	15 091	216	31 877	127	13 476	
55	Fyrtænde, olie, parfume, koler- og rensningsmidler	1 105	896	-	112	112	3 148	3 148	1 185	-	-
56	Gødningstoffer, bearbejdede	-	-	-	-	-	-	8 374	-	-	-
57	Plast, ubearbejdet	4 621	110	-	110	110	2 251	309	-	-	-
58	Plast, bearbejdet	9 691	100	-	407	407	1 523	344	1 416	-	-
59	Kemiske næringsmidler og produkter f.a.n.	38 109	426	-	1 837	1 837	12 040	1 416	-	-	-
6	Bearb. varer, hovedsaglig halvfabrikata i alt	18 489	6 453	-	2 494	2 494	8 165	50 097	6 695	-	-
61	Læder og lædervarer f.a.n.; bearbejdede pelskind	125	401	-	56	56	-	512	-	-	-
62	Gummi, bearbejdet f.a.n.	-	-	-	-	-	-	-	-	-	-
63	Træ- og korkvarer, undt. møbler	1 734	273	-	3	3	-	1 050	267	-	-
64	Papir og pap, varer af papir, pap og papmasse	4 061	206	-	198	198	1 748	57	-	-	-
65	Tekstilgarn, tekstilstof og tekstilvarer	1 535	165	-	140	140	962	4 379	1 106	-	-
66	Varer af ikke-metalliske mineraler f.a.n.	3 759	2 370	-	122	122	2 644	18 694	572	-	-
67	Jern og stål	4 382	2 409	-	-	-	4 171	3 616	2 182	-	-
68	Ikke jernholdige metaller	524	27	-	610	610	7 969	1 470	-	-	-
69	Metaller f.a.n.	2 370	462	-	1 363	1 363	389	8 059	1 470	-	-
7	Maskiner og transportmidler i alt	101 958	612	-	337	337	36 735	435 688	28 300	-	-
71	Karlmaskiner og motorer	3 669	1 400	-	3 402	3 402	53	49 735	741	-	-
72	Specialmaskiner til forskellige industrier	46 073	140	-	4 980	4 980	17 223	37 327	11 055	-	-
73	Maskiner til metalbearbejdning	554	-	-	128	128	4 264	203	-	-	-
74	Maskiner og tilbehør til industrier f.a.n.	15 304	387	-	9 801	9 801	803	136 629	8 831	-	-
75	Kontormaskiner, autom., databehandlingsmaskiner	1 056	315	-	196	196	8 359	11 690	1 135	-	-
76	App. til ledning, lydoptagelse og -genoptagelse	3 272	2 317	-	533	533	13 217	14 439	821	-	-
77	Elektriske maskiner og apparater f.a.n.; tilbehør	27 852	4 428	-	3 709	3 709	3 130	37 168	5 234	-	-
78	Køretøjer	1 062	323	-	119	119	87	5 513	183	-	-
79	Andre transportmidler	3 115	150	-	1 624	1 624	2 229	9 495	99	-	-
8	Bearbejdede varer f.a.n. i alt	28 333	11 023	-	9 343	9 343	24 138	111 593	8 724	-	-
81	Bygge-, sanitets-, varme- og belysningsartikler	722	339	-	1 311	1 311	64	1 603	450	-	-
82	Møbler og ikke dentil	9 692	2 270	-	2 477	2 477	86	51 372	2 145	-	-
83	Rejseartikler, kuffetter, tasker o.l.	-	-	-	-	-	17	323	-	-	-
84	Beklædningsgenstande og -tilbehør	4 779	300	-	527	527	12 700	4 939	731	-	-
85	Fodtøj	715	125	-	375	375	719	2 575	731	-	-
87	Tekniske og videnskabelige instrumenter f.a.n.	4 648	4 588	-	2 930	2 930	578	25 377	3 050	-	-
88	Fotografiske og optiske artikler f.a.n.; ure	2 175	278	-	202	202	4 254	23 006	226	-	-
89	Diverse forarbejdede varer f.a.n.	5 603	10	-	26	26	1 450	9 938	2 121	-	-
9	Diverse varer og transaktioner f.a.n. i alt	2 530	439	-	356	356	6 459	14 914	5 277	-	-
93	Varer, ikke klassificeret efter art	1 127	1 893	-	496	496	6 249	12 546	135	-	-
96	Konter	-	-	-	-	-	210	2 368	-	-	-
97	Guld, ubearbejdet, halvfabrikata og affald	-	-	-	-	-	-	-	-	-	-

1 000 kr.

Importen og eksporten fordelt på SITC-kapitler og lande, januar-december 2000
Imports and exports by SITC division and countries, January-December 2000

SITC	Land	Import		Eksport	
		1 000 kr.	%	1 000 kr.	%
0	Næringsmidler og levende dyr i alt	120	131 824	2 515	19 350
00	Levende dyr	-	-	-	29
01	Kød og kødvarer	-	-	-	994
02	Mælkeprodukter og fuglesæg	-	-	-	730
03	Fisk, krebsdyr, hånddyr og varer deraf	120	90	-	19 218
04	Korn og kornvarer	-	-	-	-
05	Frukt og grøntsager	-	-	-	-
06	Sukker, sukkerprodukter og honning	-	71	-	82
07	Kaffe, te, kakao, chokolade, krydderier	-	-	-	36
08	Foderstoffer (undtagen umælet korn)	-	-	-	2 177
09	Diverse næringsmidler i alt	-	9 928	-	161
10	Drikkevarer og tobak i alt	-	297	369	835
11	Drikkevarer	-	-	-	835
12	Tobak og tobaksvarer	-	-	-	2 516
2	Råstoffer, ikke spiselige (undt. brændsel) i alt	1 091	9 100	13 868	7 570
21	Hud, skind og pelskind, uberedte	-	8 851	109	70
22	Olieholdige læg og frugter	-	249	-	2 752
23	Gummi, rå, herunder syntetisk og regenereret	-	-	-	-
24	Tæe og kork	-	-	-	-
25	Papirmasse og papiraffald	-	-	-	7
26	Tekstilfiber og affald	-	4	268	275
27	Gædningsstoffer og mineraler, rå	-	-	-	6 885
28	Metaller og metallaffald	-	-	-	1 202
29	Animalske og vegetabiliske materialer, rå i alt	1 087	13 760	6 100	25 675
3	Mineral, brændsel- og smørestoffer o.l. i alt	-	-	-	29 722
31	Mineral, brændsel- og smørestoffer o.l. i alt	-	-	-	29 722
32	Kul, køls og brænder	-	-	-	-
33	Rå mineraler og produkter deraf	-	-	-	-
34	Gas	-	-	-	-
35	Elektrisk strøm	-	-	-	-
4	Animt. og vegt. olier, fedtstoffer og voks i alt	390	9 184	622	92
41	Animalske olier og fedtstoffer, rå eller delvis bearb.	-	390	8 780	622
42	Veg. olier og fedtstoffer, rå eller delvis bearb.	-	-	-	21
43	Animt. el. vegt. olier mv., bearbejdede, voks	-	-	404	71
5	Kemikalier og kemiske produkter i alt	33 474	2 042	809	49 929
51	Organiske kemikalier	2 780	34	294	10 007
52	Uorganiske kemikalier	1 151	-	-	3 736
53	Farve- og garvestoffer	1 151	-	-	17
54	Medicinske og farmaceutiske produkter	10 231	20	25 445	238 571
55	Flygtige olier, parfume, toilet- og rensningsmidler	-	1 620	69	372
56	Gædningsstoffer, bearbejdede	-	-	-	67
57	Plast, ubearbejdet	-	16	-	71
58	Plast, bearbejdet	-	26	426	1 353
59	Kemiske materialer og produkter i alt	18 506	388	12 643	1 072
6	Bearb. varer, hovedsagelig halvfabrikata i alt	2 726	38	97 985	8 118
61	Læder og lædervarer i alt; bearbejdede pelskind	-	-	-	13 742
62	Gummi, bearbejdet i alt	55	-	169	1 264
63	Træ og korkvarer, undt. møbler	120	-	-	1 098
64	Papir og papir, varer af papir, pap og papirmasse	16	614	219	351
65	Tekstilvarer, tekstilfor og tekstilvarer	-	38	95 018	1 427
66	Varer af ikke-metalliske mineraler i alt	1 382	24	123	20 400
67	Jern og stål	-	-	15	13 285
68	Ikke-jernholdige metaller	-	-	-	465
69	Metallvarer i alt	1 153	772	5 631	5 292
7	Maskiner og transportmidler i alt	10 387	1 013	217	119 274
71	Kraftmaskiner og motorer	816	178	40	2 912
72	Specialmaskiner til forskellige industrier	-	-	-	14 154
73	Maskiner til metalbearbejdning	29	-	-	1 515
74	Maskiner og -tilbehør til industrien i alt	2 976	116	6 929	38 186
75	Kontormaskiner, autom., databehandlingsmaskiner	17	-	85	814
76	App. til telekomm., hydroplagelse og -gengivelse	7	-	-	429
77	Elektriske maskiner og apparater i alt; tilbehør	3 921	40	12 252	42 863
78	Køretøjer	520	720	34	9 562
79	Andre transportmidler	110	8	29 438	248
8	Bearbejdede varer i alt	2 536	32	183 263	13 887
81	Bygge-, sanitets-, værne- og belysningsmidler	-	47	-	33 489
82	Møbler og dele deraf	326	-	1 754	39 840
83	Kæbsækket, kuffetter, tasker o.l.	-	-	5 915	31 791
84	Beklædningsgenstande og -tilbehør	-	13	137 707	14
85	Fodtøj	-	-	2 285	56 348
87	Tekniske og videnskabelige instrumenter i alt	1 459	-	6 509	10 283
88	Fotografiske og optiske artikler i alt; ure	116	17	293	3 457
89	Diverse forarbejdede varer i alt	642	19	29 028	3 282
9	Diverse varer og transaktioner i alt	599	273	664	8 643
93	Varer, ikke klassificeret efter art	-	-	-	-
96	Mønter	205	-	-	-
97	Guld, ubearbejdet, halvfabrikata og affald	-	-	-	-

Tabel 10 (fortsat)

Tabel 10 (fortsat).

Importen og eksporten fordelt på SITC-kapitler og lande, januar-december 2000

SITC-	Vareart	Maldiverne		Sri Lanka		Nepal		Bhutan		Myanmar	
		Import	Eksport	Import	Eksport	Import	Eksport	Import	Eksport	Import	Eksport
0	Næringsmidler og levende dyr i alt	21 780	3 021	88 912	7 891	120 933	45 295	10 974	19 449	2 966	117 819
00	Levende dyr	-	-	-	-	-	-	-	-	-	-
01	Kød og kødvarer	-	-	-	-	-	-	-	-	-	-
02	Mælkeprodukter og fuglesæg	-	-	-	-	-	-	-	-	-	-
03	Fisk, krebsdyr, bløddyr og varer deraf	-	-	-	-	-	-	-	-	-	-
04	Korn og kornvarer	-	-	-	-	-	-	-	-	-	-
05	Fugt og gæringsgær	-	-	-	-	-	-	-	-	-	-
06	Sukker, sukkerprodukter og honning	-	-	-	-	-	-	-	-	-	-
07	Kaffe, te, kakao, chokolade, krydderier	-	-	-	-	-	-	-	-	-	-
08	Foderstoffer (undtagen unødt korn)	-	-	-	-	-	-	-	-	-	-
09	Diverse næringsmidler i alt	-	-	-	-	-	-	-	-	-	-
1	Drillevarer og tobak i alt	-	-	-	-	-	-	-	-	-	-
11	Drillevarer	-	-	-	-	-	-	-	-	-	-
12	Tobak og tobaksvarer	-	-	-	-	-	-	-	-	-	-
2	Råstoffer, ikke spiselige (undt. brændsel) i alt	-	-	-	-	-	-	-	-	-	-
21	Huder, skind og pelskind, uberedede	-	-	-	-	-	-	-	-	-	-
22	Oliehøldige frø og frugter	-	-	-	-	-	-	-	-	-	-
23	Gummi, rå, herunder syntetisk og regenereret	-	-	-	-	-	-	-	-	-	-
24	Træ og kork	-	-	-	-	-	-	-	-	-	-
25	Papirmasse og papir i alt	-	-	-	-	-	-	-	-	-	-
26	Tekstilbør og effald	-	-	-	-	-	-	-	-	-	-
27	Gødningstoffer og mineraler, rå	-	-	-	-	-	-	-	-	-	-
28	Malm og metalaffald	-	-	-	-	-	-	-	-	-	-
29	Animalske og vegetabiliske materialer, rå, i alt	-	-	-	-	-	-	-	-	-	-
3	Mineral, brændsel- og smørstoffer o.l. i alt	-	-	-	-	-	-	-	-	-	-
31	Mineral, brændsel- og smørstoffer o.l. i alt	-	-	-	-	-	-	-	-	-	-
32	Kul, koks og brædder	-	-	-	-	-	-	-	-	-	-
33	Rå mineraler og produkter deraf	-	-	-	-	-	-	-	-	-	-
34	Gas	-	-	-	-	-	-	-	-	-	-
35	Elektrisk strøm	-	-	-	-	-	-	-	-	-	-
4	Anim. og veg. olier, fedtstoffer og voks i alt	-	-	-	-	-	-	-	-	-	-
41	Animalske olier og fedtstoffer	-	-	-	-	-	-	-	-	-	-
42	Veg. olier og fedtstoffer, rå el. delvis bearb.	-	-	-	-	-	-	-	-	-	-
43	Anim. el. veg. olier mv., bearbejdede, voks	-	-	-	-	-	-	-	-	-	-
5	Kemikalier og kemiske produkter i alt	-	-	-	-	-	-	-	-	-	-
51	Organiske kemikalier	-	-	-	-	-	-	-	-	-	-
52	Organiske kemikalier	-	-	-	-	-	-	-	-	-	-
53	Farve- og garvestoffer	-	-	-	-	-	-	-	-	-	-
54	Medicinske og farmaceutiske produkter	-	-	-	-	-	-	-	-	-	-
55	Flygtige olier, parfume, toilet- og rensningsmidler	-	-	-	-	-	-	-	-	-	-
56	Gødningstoffer, bearbejdede	-	-	-	-	-	-	-	-	-	-
57	Plast, ubearbejdet	-	-	-	-	-	-	-	-	-	-
58	Plast, bearbejdet	-	-	-	-	-	-	-	-	-	-
59	Kemiske materialer og produkter i alt	-	-	-	-	-	-	-	-	-	-
6	Berb., varer, hovedsaglig halvfabrikata i alt	-	-	-	-	-	-	-	-	-	-
61	Læder og lædervarer i alt; beredte pelskind	-	-	-	-	-	-	-	-	-	-
62	Gummi, bearbejdet, i alt	-	-	-	-	-	-	-	-	-	-
63	Træ- og korkvarer, undt. møbler	-	-	-	-	-	-	-	-	-	-
64	Papir og papirvarer af papir, pap og papirmasse	-	-	-	-	-	-	-	-	-	-
65	Tekstilar, tekstiltøj og tekstilvarer	-	-	-	-	-	-	-	-	-	-
66	Varer af ikke-metalliske mineraler i alt	-	-	-	-	-	-	-	-	-	-
67	Jern og stål	-	-	-	-	-	-	-	-	-	-
68	Ikke fermetidige metaller	-	-	-	-	-	-	-	-	-	-
69	Metalvarer i alt	-	-	-	-	-	-	-	-	-	-
7	Maskiner og transportmidler i alt	-	-	-	-	-	-	-	-	-	-
71	Kraftmaskiner og motorer	-	-	-	-	-	-	-	-	-	-
72	Specialmaskiner til forskellige industrier	-	-	-	-	-	-	-	-	-	-
73	Maskiner til metalbearbejdning	-	-	-	-	-	-	-	-	-	-
74	Maskiner og tilbehør til industrier i alt	-	-	-	-	-	-	-	-	-	-
75	Kontormaskiner, autom. databehandlingsmaskiner	-	-	-	-	-	-	-	-	-	-
76	App. til telekomm., hydrostatisk og -genlyse	-	-	-	-	-	-	-	-	-	-
77	Elektriske maskiner og apparater i alt, tilbehør	-	-	-	-	-	-	-	-	-	-
78	Køretøjer	-	-	-	-	-	-	-	-	-	-
79	Andre transportmidler	-	-	-	-	-	-	-	-	-	-
8	Bearbejdede varer i alt	-	-	-	-	-	-	-	-	-	-
81	Bygge-, sanitets-, varme- og belysningsvarer	-	-	-	-	-	-	-	-	-	-
82	Møbler og dele deraf	-	-	-	-	-	-	-	-	-	-
83	Rejseartikler, kuffetter, tasker o.l.	-	-	-	-	-	-	-	-	-	-
84	Beklædningsgenstande og -tilbehør	-	-	-	-	-	-	-	-	-	-
85	Fodtøj	-	-	-	-	-	-	-	-	-	-
87	Tekniske og videnskabelige instrumenter i alt	-	-	-	-	-	-	-	-	-	-
88	Fotografiske og optiske artikler i alt; ure	-	-	-	-	-	-	-	-	-	-
89	Diverse forarbejdede varer i alt	-	-	-	-	-	-	-	-	-	-
9	Diverse varer og transaktioner i alt	-	-	-	-	-	-	-	-	-	-
93	Varer, ikke klassificeret efter art	-	-	-	-	-	-	-	-	-	-
96	Monter	-	-	-	-	-	-	-	-	-	-
97	Guld, ubearbejdet, halvfabrikata og affald	-	-	-	-	-	-	-	-	-	-
		10 686	21 780	88 912	7 891	120 933	45 295	10 974	19 449	2 966	117 819
		16 488	16 488	16 488	16 488	16 488	16 488	16 488	16 488	16 488	16 488

1 000 kr.

Importen og eksporten fordelt på SITC-kapitler og lande, januar-december 2000
Imports and exports by SITC division and countries, January-December 2000

SITC	Varenr	Kina		Nordkorea		Sydkorea		Japan		Taiwan	
		Eksport	Import	Eksport	Import	Eksport	Import	Eksport	Import	Eksport	Import
0	Næringsmidler og levende dyr i alt	10 567 390	3 342 747	7 995	53 221	3 950 129	2 329 258	5 475 239	14 456 154	3 749 291	1 555 421
00	Levende dyr	251 507	571 186	4 159	3 137	35 537	403 307	5 288	7 103 927	11 009	412 962
01	Kød og kadaver	7	17	-	-	2 779	16	-	5 734 145	-	9 828
02	Mælkeprodukter og fugleæg	1 505	62 148	2 42	22 696	229 821	22 696	-	365 893	100 616	
03	Fisk, krebsdyr, bløddyr og varer deraf	116 239	443 469	4 159	460	34 776	26 749	69	661 887	3 783	
04	Korn og kornvarer	3 285	35 951	-	11 801	11 801	94	94	72 009	3 029	
05	Fugl og grøntsager	51 387	644	2 381	808	808	717	906	906	2 77	
06	Sukker, sukkerprodukter og hvidning	13 339	1 197	-	157	1 108	331	2 173	4 552	1 993	
07	Kaffe, te, kakao, chokolade, krydderier	13 932	18 871	54	41 872	2 071	164 714	2 071	164 714	49 020	
08	Foderstoffer (undtagen umalt korn)	93 442	7 393	622	55 517	2 037	96 831	6 806	99 461	2 537	
09	Diverse næringsmidler i alt	9 865	7 393	-	622	2 037	96 831	6 806	99 461	2 537	
1	Drukkvarer og tobak i alt	514	514	225	130	861	861	5 766	4 271	2 516	
11	Drukkvarer	514	514	225	130	861	861	5 766	4 271	2 516	
12	Tobak og tobaksvarer	140	140	-	-	-	-	-	1 495	21	
2	Råstoffer, ikke spiselige (undt. brændsel) i alt	48 151	251 850	511	20 755	154 670	42 174	352 365	3 727	75 274	
21	Huder, skind og pelskind, uberede	66	15 190	-	-	131 933	47	-	66 730	6 734	
22	Oholholdige fibre og trugter	1 288	-	-	533	47	389	44	489	-	
23	Gumm, rå, hvidt, syntetisk og regenereret	1 015	168 001	-	-	2 932	389	29 683	489	-	
24	Træ og kork	-	-	-	-	-	-	-	-	-	
25	Papirmasse og papiraffald	667	1 709	29	26	35 424	10 181	-	17	-	
26	Textilfiber og affald	15 359	71	-	86	45	355	62	19 139	-	
27	Gedimngsstoffer og mineraler, rå	15 359	71	-	86	45	355	62	19 139	-	
28	Måne og metalaffald	33 328	-	-	586	4 638	-	1 824	25 057	-	
29	Mineraler og vegetabiliske råstoffer, rå i alt	29 755	33 551	511	20 193	19 061	6 315	240 735	1 824	25 057	
3	Mineral, brændsels- og smøresstoffer o.l. i alt	13 257	11	-	-	429	28	4 669	121	139	
31	Kul, køk og brænder	13 094	-	-	223	-	-	4 589	-	120	
32	Rå mineraler og produkter deraf	163	11	-	206	28	-	70	121	19	
34	Gas	-	-	-	-	-	-	-	-	-	
35	Elektrisk strøm	-	-	-	-	-	-	-	-	-	
4	Anim., og veg., olie, fedtstoffer og voks i alt	24	1 414	-	6 833	580	21 133	580	21 133	3 828	
41	Animalske olie og fedtstoffer	27	-	-	6 195	580	14 806	580	21 133	3 828	
42	Veg., olie og fedtstoffer, r. o.l. delvis bearb.	-	-	-	-	-	-	-	-	-	
43	Anim., ol., veg., olie osv., bearbejdede, voks	24	1 387	-	6 195	580	14 806	580	21 133	3 828	
5	Kemikalier og kemiske produkter i alt	406 446	194 884	64	15 002	260 897	240 848	2 837 386	78 703	299 315	
51	Organiske kemikalier	174 063	81 388	405	11 938	44 637	83 713	254 604	3 228	33 250	
52	Uorganiske kemikalier	30 715	113 888	11	13 930	717	46 190	25 567	199	38 541	
53	Farve- og farvestoffer	3 455	8 588	12	13 930	2 998	7 737	5 490	544	1 777	
54	Medicinske og farmaceutiske produkter	123 489	56 399	13 480	2 289	120 342	10 569	2 264 239	4 970	102 819	
55	Flytende olie, paraffin, tøjler og ransmidler	8 295	1 139	92	1 014	8 451	17 753	4 570	1 762	1 705	
56	Gedimngsstoffer, bearbejdede	55	13 087	200	67	-	-	52	-	1 705	
57	Plast, ubearbejdet	2 997	4 427	-	25 581	-	-	-	-	35 884	
58	Plast, bearbejdet	11 896	1 537	64	4 721	7 023	4 290	35 117	5 131	6 409	
59	Kemiske materialer og produkter i alt	101 491	28 409	648	3 479	79 809	33 850	250 705	26 969	116 784	
6	Bærb., varer, hovedsagelig halvfabrikata i alt	1 129 919	109 926	519	7 629	321 935	180 139	523 956	358 338	549 849	
61	Læder og lædervarer i alt; berede pelskind	18 244	980	-	629	3 092	933	3 092	1 933	5 351	
62	Gumm, bearbejdet, f. a. n.	12 205	3 342	519	12	63 062	1 428	1 22 350	1 362	46 456	
63	Træ- og korkvarer, undt. møbler	65 027	6 923	234	11 787	11 787	1 532	131 547	7 342	3 899	
64	Papir og pap., varer af papir, papp og papirmasse	38 189	28 432	1 07	89 855	18 205	55 678	24 668	122 485	7 895	
65	Textilgum, tekstil og tekstilvarer	222 177	10 399	1 07	89 855	18 205	55 678	24 668	122 485	7 895	
66	Varer af ikke-metalliske mineraler i alt	183 958	6 405	5 687	7 450	35 186	109 071	123 033	14 059	17 263	
67	Jern og stål	53 475	10 643	563	67 146	1 847	44 072	3 831	10 890	625	
68	Ikke jernholdige metaller	36 921	1 050	81	40	40	3 806	1 257	14 415	1 691	
69	Metalvarer i alt	484 044	31 752	965	97 705	1 701 108	54 706	326 088	20 303	20 303	
7	Maskiner og transportmidler i alt	2 694 940	1 568 347	454	19 474	3 170 090	1 007 188	3 985 602	2 348 621	629 768	
71	Kraftmaskiner og motorer	14 065	409 610	425	379 573	317 351	167 767	476 840	22 362	91 218	
72	Specialmaskiner til forskellige industrier	31 964	301 730	11 801	7 104	84 525	189 394	260 646	25 048	60 223	
73	Maskiner til metalbearbejning	16 948	5 430	236	14 177	120 066	30 180	49 475	21 059	178 979	
74	Maskiner og -tilbehør til industrien i alt	198 532	623 028	3 582	41 883	414 104	244 398	488 974	123 008	34 825	
75	Kontormaskiner, autom. databehandlingsmaskiner	250 014	23 831	1 758	16 255	137 531	45 322	45 322	565 240	34 825	
76	App. til tekstilm., lydoptagelse og -overførelse	661 304	77 666	774	127 241	74 302	387 001	39 018	267 608	58 092	
77	Elektriske maskiner og apparater i alt; tilbehør	667 655	106 271	408	990	168 883	57 275	733 192	1 74 718	105 446	
78	Køletojer	82 467	3 369	107	4 334	2 004 642	36 126	36 126	289 094	11 062	
79	Andre transportmidler	771 991	17 474	1 981 154	24 865	1 611	796 797	922 825	3 239	3 239	
8	Bearbejdede varer i alt	5 994 418	610 325	2 646	7 469	275 282	596 266	1 413 476	414 775	133 320	
81	Bygges., seners., varme- og belysningsartikler	2 111 486	2 194	87	172	13 671	3 841	26 357	14 930	1 605	
82	Møbler og dele dertil	208 384	24 599	437	1 089	7 187	2 083	350 887	40 046	19 086	
83	Rejseartikler, kuffetter, tasker o.l.	297 731	3 319	3 701	71	71	526	402	5 882	358	
84	Beklædningsgenstande og -tilbehør	3 200 855	3 319	487	209 705	834	6 267	16 456	66 832	66 832	
85	Footloj	206 449	12 717	14 642	88	910	2 116	2 116	27 823	195	
86	Tekniske og videnskabelige instrumenter i alt	129 660	17 217	4 244	14 642	163 706	221 910	371 270	18 798	59 313	
87	Fotografiske og optiske artikler i alt; ure	79 328	129 128	978	13 137	13 686	244 656	119 133	22 371	14 457	
88	Diverse bearbejdede varer i alt	1 571 047	74 346	243	735	74 457	76 040	116 943	523 111	218 094	
9	Diverse varer og transaktioner i alt	28 215	34 446	153	19 298	40 383	79 636	10 472	11 338	3 369	
91	Varer, ikke klassificeret efter art	28 149	34 446	153	19 298	40 383	79 636	10 472	11 338	3 369	
92	Varer, ikke klassificeret efter art	66	-	-	-	-	-	-	-	383	

Importen og eksporten fordelt på SITC-kapitler og lande, januar-december 2000
Imports and exports by SITC division and countries, January-December 2000

SITC	Vareart	740	743	800	801	802	kap.
		Import	Eksport	Import	Eksport	Import	Eksport
0	Næringsmidler og levende dyr i alt	2 103 081	3 074 793	219 865	5 867	4 228	18 499
00	Levende dyr	3 680	391 354	19 760	544 299	480	14 730
01	Kød og kødvarer	-	2 057	-	-	-	-
02	Mælk og mælkvarer	-	177 269	-	4 053	-	334 902
03	Fisk, krebsdyr, bløddyr og varer deraf	322	13 071	467	55 611	-	187
04	Korn og kornvarer	112	125 207	249	25 994	-	-
05	Frugt og grøntsager	112	1 633	6 800	11 566	-	-
06	Sukker, sukkerprodukter og honning	15	655	-	895	-	-
07	Kaffe, te, kakao, chokolade, krydderier	48	1 256	1 001	3 748	293	-
08	Foderstoffer (undtagen umættet korn)	98	23 723	13	15 676	-	-
09	Diverse næringsmidler i alt	3 037	35 006	922	33 616	-	-
1	Drkkevarer og tobak i alt	-	302	441	78 401	-	5 220
11	Drkkevarer	-	143	-	78 401	-	4 910
12	Tobak og tobaksvarer	-	159	441	-	-	310
2	Råstoffer, ikke spiselige (undt. brændsel) i alt	543	2 094 424	17 541	18 476	1 622	-
21	Huder, skind og pelskind, uberedede	-	1 978 927	-	-	-	-
22	Gumm, rå, herunder syntetisk og regenereret	-	-	466	-	-	-
23	Olieholdige frø og frugter	-	-	-	-	-	-
24	Træ og kork	-	50 025	10 619	-	1 622	-
25	Papirmasse og papiraffald	-	-	7	-	-	-
26	Tekstilfiber og affald	122	-	490	-	-	-
27	Godningsstoffer og mineraler, rå	108	707	283	106	-	-
28	Metalle og metalaffald	20 776	-	-	-	-	-
29	Animalske og vegetabiliske metaller, rå, i alt	313	43 399	6 165	17 690	-	-
3	Mineral, brændsels- og smøresstoffer o.l. i alt	-	1 806	-	27 052	-	-
32	Kul, koks og brænder	-	-	-	27 028	-	-
33	Rå mineraler og produkter deraf	-	1 805	-	23	-	-
35	Elektrisk strøm	-	-	-	-	-	-
4	Anim., og veg., olier, fedtstoffer og voks i alt	1 345	-	1 365	1 318	1 667	-
41	Animalske olier og fedtstoffer	-	1 090	-	539	1 143	-
42	Veg., olier og fedtstoffer, rå el. delvis bearb.	-	-	226	-	1 667	-
43	Anim., el. veg., olier mv., bearbejdede; voks	-	255	509	174	-	-
5	Kemikalier og kemiske produkter i alt	12 084	99 157	27 574	451 177	508	-
51	Organiske kemikalier	254	6 706	1 716	65 480	-	-
52	Uorganiske kemikalier	81	28	5 220	5 664	-	-
53	Farve- og garvestoffer	469	3 897	645	12 102	-	-
54	Medicinske og farmaceutiske produkter	1 907	52 332	14 218	331 745	-	-
55	Flygtige olier, parfume, toilet- og rensningsmidler	1 483	1 668	9	5 330	-	-
56	Godningsstoffer, bearbejdede	-	-	-	-	-	-
57	Plast, ubearbejdet	-	12 586	-	95	-	-
58	Plast, bearbejdet	2 916	5 402	118	1 796	382	-
59	Kemiske metaller og produkter i alt	4 933	15 639	328	26 097	-	-
6	Bearb., varer, hovedsaglig halvfabrikata i alt	116 196	111 718	984	21 976	155 123	585
61	Læder og lædervarer i alt, beredede pelskind	11 349	12 282	843	1 108	2 141	-
62	Gumm, bearbejdet, i alt	1 752	382	40	3 125	2 141	-
63	Træ- og korkvarer, undt. møbler	2 290	14 395	246	3 125	4 341	-
64	Papir og papirvarer af papir, pap og papirmasse	4 907	7 945	-	29 926	3 78	-
65	Tekstilmateriale, tekstil og tekstilvarer	14 687	29 126	8	718	12 688	178
66	Varer af ikke-metalliske mineraler i alt	14 843	7 607	-	476	25 682	-
67	Jern og stål	402	3 843	-	15 478	9 014	-
68	Ikke-kemiske metaller	7 350	2 350	-	5 530	-	-
69	Metaller i alt	65 831	33 790	23	3 910	63 175	29
7	Maskiner og transportmidler i alt	598 291	906 848	3 748	126 400	920 463	2 436
71	Kraftmaskiner og motorer	793	38 682	2 697	441	110 762	12
72	Specialmaskiner til forskellige industrier	6 555	50 140	213	11 151	149 514	772
73	Maskiner til metalbearbejdning	497	3 201	-	263	8 611	-
74	Maskiner og tilbehør til industrien i alt	19 203	125 667	291	3 082	337 798	1 509
75	Maskiner og apparater til tekstilindustri	128 381	20 800	100	23 371	64 378	-
76	App. til tekstilmaskiner, databehandlingsmaskiner og gengivelse	89 605	282 327	206	18 249	114 302	23
77	Elektriske maskiner og apparater i alt, tilbehør	351 913	119 499	204	68 090	109 729	121
78	Køretøjer	1 211	7 889	-	1 447	13 212	-
79	Andre transportmidler	1 34	258 643	36	300	12 156	-
8	Bearbejdede varer i alt	1 341 723	258 979	684	51 709	447 646	448
81	Blyge-, sanitets-, varme- og belysningsmidler	14 476	10 614	205	482	13 891	-
82	Møbler og dele dertil	7 445	29 612	-	789	24 076	-
83	Køjeskabe, kuffetter, tasker o.l.	45 837	189	-	29	112	-
84	Beklædningsgenstande og tilbehør	984 607	5 599	193 419	1 212	3 621	-
85	Footwear	32 783	1 364	307	1 666	15 570	448
87	Tekniske og videnskabelige instrumenter i alt	8 110	104 260	44	15 439	132 843	-
88	Fotografiske og optiske artikler i alt, ure	107 173	34 830	-	432	16 944	-
89	Diverse forarbejdede varer i alt	140 292	72 512	1 867	31 667	240 588	176
9	Diverse varer og transaktioner i alt	30 563	8 660	208	37 198	8 492	27
93	Varer, ikke klassificeret efter art	30 260	8 660	-	37 198	8 492	-
96	Monter	303	-	-	-	-	-
97	Guld, ubearbejdet, halvfabrikata og affald	-	-	-	-	-	-

1 000 kr.

Importen og eksporten fordelt på SITC-kapitler og lande, januar-december 2000
Imports and exports by SITC division and countries, January-December 2000

SITC	Vareart	817 Tonga		819 West Samoa		820 Nordmarererne		822 Fransk Polynesien		823 Mikronesiske Stater	
		Import	Eksport	Import	Eksport	Import	Eksport	Import	Eksport	Import	Eksport
0	Næringsmidler og levende dyr i alt	115	115	6 143	88	44	253	22 277	14 550	214	758
00	Levende dyr										
01	Kød og kødvarer								11 524	201	
02	Mælkeprodukter og fugleæg								18		
03	Fisk, krebsdyr, bløddyr og varer deraf	115									
04	Korn og kornvarer						253	592			
05	Sukker, sukkersukker og honning										
06	Frugt og grøntsager										
07	Kaffe, te, kakao, chokolade, krydderier										
08	Foderstoffer (undtagen umælet korn)										
09	Diverse næringsmidler i alt							2 416	616		
1	Drkkevarer og tobak i alt										
11	Drkkevarer										
12	Tobak og tobaksvarer										
2	Råstoffer, ikke spiselige (undtagen brændsel) i alt										
21	Huder, skind og pelskind, uberedede										
22	Ønehøddige træ og frugter										
23	Gummi, rå, herunder syntetisk og regenereret										
24	Træ og kork										
25	Papirmasse og papiraffald										
26	Tekstilvarer og affald										
27	Gødningstoffer og mineraler, rå										
28	Malm og metalaffald										
29	Animalske og vegetabiliske materialer, rå i alt										
3	Mineral, brændsels- og smøresstoffer o.l. i alt										
31	Kull, koks og brædder										
32	Kull, koks og brædder										
33	Rå mineraler og produkter deraf										
34	Gas										
35	Elektrisk strøm										
4	Anim., og veg., olier, fedtstoffer og voks i alt										
41	Animalske olier og fedtstoffer										
42	Veg., olier og fedtstoffer, rå el. delvis bearb.										
43	Anim., el. veg., olier mv., bearbejdede; voks										
5	Kemikalier og kemiske produkter i alt			4 438				255		202	
51	Organiske kemikalier										
52	Uorganiske kemikalier										
53	Farve- og garvestoffer										
54	Medicinske og farmaceutiske produkter									174	
55	Flygtige olier, parfume, tæller- og rensningsmidler										
56	Gødningstoffer, bearbejdede										
57	Plast, ubearbejdet										
58	Plast, bearbejdet			4 438				157			
59	Kemiske materialer og produkter i alt							600			
6	Bearb., varer, hovedsagelig halvfabrikata i alt			258							
61	Læder og lædervarer i alt; beredede pelskind			185							
62	Gummi, bearbejdet, i alt			185							
63	Træ- og korkvarer, undt. møbler										
64	Papir og papirvarer; varer af papir, pap og papirmasse										
65	Tekstilvarer, tekstiler og tekstilvarer										
66	Varer af ikke-metalliske materialer i alt			258							
67	Jern og stål										
68	Ikke jernholdige metaller										
69	Metaller i alt										
7	Maskiner og transportmidler i alt			1 484		20		3 875		253	
71	Kraftmaskiner og motorer										
72	Specialmaskiner til forskellig industri										
73	Maskiner til metalbearbejdning										
74	Maskiner og tilbehør til industrien i alt			379				1 537		11	
75	Kontormaskiner; autom. databehandlingsmaskiner										
76	App. til telekomm., hydrologiske og -genjvelse			45				66		46	
77	Elektriske maskiner og apparater i alt; tilbehør										
78	Køretøjer			1 060				284		89	
79	Andre transportmidler										
8	Bearbejdede varer i alt			36		88		2 275		88	
81	Bygge-, sanitets-, varme- og belysningsartikler										
82	Møbler og dele dertil										
83	Rejseartikler, kuffetter, tasker o.l.										
84	Sekretæringstgenstande og -tilbehør										
85	Fodtøj										
87	Tekniske og videnskabelige instrumenter i alt					24		54		34	
88	Fotografiske og optiske artikler i alt; ure					88		23			
89	Diverse forarbejdede varer i alt			36				180		22	
9	Diverse varer og transaktioner i alt							105			
93	Varer, ikke klassificeret efter art										
97	Guld, ubearbejdet, halvfabrikata og affald										

1 000 kr.

Tabel 10 (fortsat). Importen og eksporten fordelt på SITC-kapitler og lande. Januar-december 2000
Imports and exports by SITC division and countries. January-December 2000

SITC-	Vareart	Marshalløerne		Palau		Polinænder		Uoplyst land		Eksport
		Import	Eksport	Import	Eksport	Import	Eksport	Import	Eksport	
0	Næringsmidler og levende dyr i alt	99	72	29	84	410 384	593 295	1 719	8	736 835
00	Levende dyr	-	-	-	-	-	8	1 719	-	593 295
01	Kødt og kvævarer	-	-	-	-	-	26 109	72 468	-	72 468
02	Mælkeprodukter og fugleæg	-	-	-	-	-	3 035	247 567	-	247 567
03	Fisk, krebsdyr, bødvr og varer deraf	-	-	-	-	-	7 510	710	-	710
04	Korn og kornvarer	-	-	-	-	-	2 998	96 499	-	96 499
05	Frukt og grøntsager	-	-	-	-	-	2 952	6 565	-	6 565
06	Sukker, sukkerprodukter og honning	-	-	-	-	-	6 543	41 622	-	41 622
07	Kaffe, te, kakao, chokolade, krydderier	-	-	-	-	-	85 912	4 981	-	4 981
08	Fodstoffer (undtagen umalt korn)	-	-	-	-	-	5	8 771	-	8 771
09	Diverse næringsmidler f.a.m.	-	-	-	-	-	3 180	132 394	-	132 394
1	Drillevarer og tobak i alt	-	-	-	-	-	-	-	-	3 267
11	Drillevarer	-	-	-	-	-	-	-	-	3 267
12	Tobak og tobaksvarer	-	-	-	-	-	59 958	-	-	59 958
2	Råstoffer, ikke spiselige (undt. brændsel) i alt	-	-	-	-	-	163	63 433	-	63 433
21	Huder, skind og pelskind, uberedede	-	-	-	-	-	-	-	-	-
22	Oliehøldige frø og frugter	-	-	-	-	-	59	-	-	-
23	Gumm, rå, herunder syntetisk og regenereret	-	-	-	-	-	-	-	-	-
24	Træ og kork	-	-	-	-	-	-	-	-	-
25	Papirmasse og papirfald	-	-	-	-	-	-	-	-	-
26	Tekstilfibre og affald	-	-	-	-	-	-	-	-	-
27	Gedningsstoffer og mineraler, rå	-	-	-	-	-	-	-	-	-
28	Malm og metalaffald	-	-	-	-	-	-	-	-	-
29	Animalske og vegetabiliske materialer, rå, f.a.m.	-	-	-	-	-	105	63 203	-	63 203
3	Mineral, brændsels- og smørstoffer o.l., i alt	-	-	-	-	-	-	-	-	-
32	Kul, koks og brækket	-	-	-	-	-	-	-	-	-
33	Rå mineraler og produkter deraf	-	-	-	-	-	-	-	-	-
34	Gas	-	-	-	-	-	-	-	-	-
35	Elektrisk strøm	-	-	-	-	-	-	-	-	-
4	Anim., og veg., olier, fedtstoffer og voks i alt	-	-	-	-	-	14	1	-	1
41	Animalske olier og fedtstoffer	-	-	-	-	-	14	-	-	-
42	Veg., olier og fedtstoffer, rå el. delvis bearb.	-	-	-	-	-	-	-	-	-
43	Anim., el. veg., olier mv., bearbejdede voks	-	-	-	-	-	-	-	-	-
5	Kemikalier og kemiske produkter i alt	-	-	-	-	-	69 416	16 361	-	16 361
51	Organiske kemikalier	-	-	-	-	-	55	-	-	-
52	Uorganiske kemikalier	-	-	-	-	-	7	-	-	-
53	Farve- og garvestoffer	-	-	-	-	-	1 454	-	-	-
54	Medicinske og farmaceutiske produkter	-	-	-	-	-	63	-	-	-
55	Fyrtige olier, parfume, toilet- og rensningsmidler	-	-	-	-	-	67 483	168	-	168
56	Gedningsstoffer, bearbejdede	-	-	-	-	-	-	-	-	-
57	Plast, ubearbejdet	-	-	-	-	-	-	-	-	-
58	Plast, bearbejdet	-	-	-	-	-	101	107	-	107
59	Kemiske materialer og produkter f.a.m.	-	-	-	-	-	254	13 367	-	13 367
6	Bearb., varer, hovedsaglig halvfabrikata i alt	-	-	-	-	-	4 869	5 451	-	9 663
61	Læder og lædervarer f.a.m.; beredte pelskind	-	-	-	-	-	-	-	-	-
62	Gumm, bearbejdet f.a.m.	-	-	-	-	-	114	9	-	9
63	Træ- og korkvarer, undt. møbler	-	-	-	-	-	12	77	-	77
64	Papir og papirvarer af papir, pap og papirmasse	-	-	-	-	-	876	457	-	457
65	Tekstilgarn, tekstilstof og tekstilvarer	-	-	-	-	-	1 346	256	-	256
66	Varer af ikke-metalliske mineraler f.a.m.	-	-	-	-	-	-	-	-	-
67	Jern og stål	-	-	-	-	-	27	86	-	86
68	Lige jernholdige metaller	-	-	-	-	-	105	-	-	-
69	Metaller f.a.m.	-	-	-	-	-	1 805	458	-	458
7	Maskiner og transportmidler i alt	-	-	-	-	-	49 655	9 663	-	9 663
71	Kraftmaskiner og motorer	-	-	-	-	-	32 853	101	-	101
72	Specielmaskiner til forskellige industrier	-	-	-	-	-	2 000	645	-	645
73	Maskiner til metalbearbejdnng	-	-	-	-	-	25	0	-	0
74	Maskiner og tilbehør til industrien f.a.m.	-	-	-	-	-	1 518	1 295	-	1 295
75	Kontormaskiner, autom. kølebåndmaskiner	-	-	-	-	-	2 767	2 396	-	2 396
76	App. til telekomm., lydoptagelse og -genoptagelse	-	-	-	-	-	3 267	1 234	-	1 234
77	Elektriske maskiner og apparater f.a.m.; tilbehør	-	-	-	-	-	653	656	-	656
78	Køretøjer	-	-	-	-	-	58	3 336	-	3 336
79	Andre transportmidler	-	-	-	-	-	16	-	-	-
8	Bearbejdede varer f.a.m. i alt	80	-	-	-	22 305	20 981	35	-	20 981
81	Kygg-, sants-, varme- og belysningsartikler	-	-	-	-	-	59	35	-	35
82	Møbler og dele deraf	-	-	-	-	-	287	219	-	219
83	Rejseartikler, kuffetter, tasker o.l.	-	-	-	-	-	1 449	242	-	242
84	Beklædningsgenstande og tilbehør	-	-	-	-	-	4 550	3 175	-	3 175
85	Fodtøj	-	-	-	-	-	93	21	-	21
87	Tekniske og videnskabelige instrumenter f.a.m.	-	-	-	-	-	147	1 407	-	1 407
88	Fotografiske og optiske artikler f.a.m.; ure	-	-	-	-	-	8 376	4 041	-	4 041
89	Diverse forarbejdede varer f.a.m.	90	-	-	-	7 344	11 841	-	-	11 841
9	Diverse varer og transaktioner f.a.m. i alt	-	-	-	-	-	4 786	24 381	-	24 381
93	Varer, ikke klassificeret efter art	-	-	-	-	-	4 786	24 381	-	24 381
97	Guld, ubearbejdet, halvfabrikata og affald	-	-	-	-	-	-	-	-	-

1 000 kr.

Udbetalt eksportstøtte fra EU's Landbrugsfond (FEOGA) December 2000
Export subsidies from European Agricultural Guidance and Guarantee Fund

Vareart	Procentvis ændring				faktiske tal i 1 000 kr.			
	Okt. 2000	Nov. 2000	Dec. 2000	Okt.-dec. 2000	Okt. 2000	Nov. 2000	Dec. 2000	Okt.-dec. 2000
Eksportstøtte i alt	-52,4	-69,7	46,8	-95,7	175 173	170 525	175 173	-52,4
Korn	-77,7	-95,7	-37,4	-85,7	3 334	5 197	3 334	-77,7
Sukker	-37,2	-62,4	-33,7	-59,7	48 820	25 997	48 820	-37,2
Oliveneolie	-	-	-	-	0	0	0	-
Frugt og grønt	-17,6	4,8	20,0	-45,2	22	12	22	-17,6
Vin	-	-	-	-	0	0	0	-
Smør	-	-	-	-	0	0	0	-
Ost	-45,2	-42,6	-50,8	-9,8	26 415	19 767	26 415	-45,2
Diverse mejeriprodukter	-59,7	-73,7	-53,8	-59,7	27 267	35 688	27 267	-59,7
Økse- og kalvekød	-74,2	-88,4	-76,2	-74,2	2 260	4 155	2 260	-74,2
Svinekød	-94,5	-98,4	-94,6	-94,5	1 149	3 668	1 149	-94,5
Svinekød, konserver	-45,7	-52,5	-46,6	-45,7	5 247	7 427	5 247	-45,7
Æg	-20,5	-80,3	691,6	-20,5	4 909	15 119	4 909	-20,5
Herkrise	-	-	-	-	373	423	373	-
Sammensatte varer	5,2	-28,9	-31,1	5,2	27 113	22 402	27 113	5,2

Ann. Tabellen omfatter restitutions, der udbetales af EU-direktoratet. Restitutions udbetales ved eksport til lande uden for EU og er fastsat således, at de principielt udgør forskellen mellem EU-prisen og verdensmarkedsprisen.

Tabellen er udarbejdet på grundlag af oplysninger fra Ministeriet for Fødevarer, Landbrug og Fiskeri.