

# Valgundersøgelsen 1975

## DDA-16

### Indholdsfortegnelse

### Vejledning

[Vejledning til at læse kodebogen](#)  
[Information om anvendt oparbejdningsproces](#)

### Variabelliste

[V1 DDA STUDIENUMMER](#)  
[V2 RESPONDENTIDENTIFIKATION](#)  
[V3 DOUBLETVARIABLE](#)  
[V4 ANTAL HUSSTANDSMEDLEMMER](#)  
[V5 ANTAL VOKSNE I HUSSTAND](#)  
[V6 BØRN UNDER 2 ÅR](#)  
[V7 BØRN 2-6 ÅR](#)  
[V8 BØRN 7-14 ÅR](#)  
[V9 ANTAL BØRN I HUSSTAND](#)  
[V10 HUSSTANDSSAMMENSETNING](#)  
[V11 BOLIGENS ART](#)  
[V12 OVERHOVEDES STILLING](#)  
[V13 OVERHOVEDES SEKTOR](#)  
[V14 OVERHOVEDES UDDANNELSE](#)  
[V15 HUSMODERS STILLING](#)  
[V16 INDKOMST](#)  
[V17 HUSSTANDSINDKOMST](#)  
[V18 KØN](#)  
[V19 ALDER](#)  
[V20 CIVILSTAND](#)  
[V21 STILLING](#)  
[V22 BESKÆFTIGELSESEKTOR](#)  
[V23 SKOLEUDDANNELSE](#)  
[V24 STILLING I HUSSTAND](#)  
[V25 ANTAL INTERVIEW](#)  
[V26 ANTAL KONTAKTFORSØG](#)  
[V27 INTERVIEW-DAG](#)  
[V28 INTERVIEW-MÅNED](#)  
[V29 DISTRIKTSNUMMER 1](#)  
[V30 DISTRIKTSNUMMER 2](#)  
[V31 DISTRIKTSNUMMER 3](#)  
[V32 VALGDELTAGELSE FV JAN75](#)  
[V33 PARTISTEMME VED FV JAN75](#)  
[V34 VALGDELTAGELSE IMORGEN](#)  
[V35 PARTISTEMME IMORGEN](#)  
[V36 VIGTIGSTE PROBLEM 1](#)  
[V37 VIGTIGSTE PROBLEM 2](#)  
[V38 VIGTIGSTE PROBLEM 3](#)  
[V39 VALGDELTAGELSE FV DEC73](#)  
[V40 PARTISTEMME VED FV DEC73](#)  
[V41 STEMMEBGRUND.FV75 1.SV](#)  
[V42 STEMMEBGRUND.FV75 2.SV](#)  
[V43 PARTIBEGRUNDELSE JAN75](#)  
[V44 BESLUTNINGSTIDSPKT.JAN75](#)  
[V45 ALT. PARTI JAN75 OVERV.](#)  
[V46 ALT. PARTI JAN75](#)  
[V47 A REGERINGSØNSKE](#)  
[V48 B REGERINGSØNSKE](#)  
[V49 C REGERINGSØNSKE](#)  
[V50 E REGERINGSØNSKE](#)  
[V51 F REGERINGSØNSKE](#)  
[V52 K REGERINGSØNSKE](#)  
[V53 M REGERINGSØNSKE](#)  
[V54 O REGERINGSØNSKE](#)  
[V55 S REGERINGSØNSKE](#)  
[V56 V REGERINGSØNSKE](#)  
[V57 Y REGERINGSØNSKE](#)  
[V58 Z REGERINGSØNSKE](#)

[V59 SAML. REGERINGSØNSKE](#)  
[V60 ALLE REGERINGSØNSKE](#)  
[V61 VED EJ REGERINGSØNSKE](#)  
[V62 PARTITILHØRSFØLELSE](#)  
[V63 TILHÆNGERPARTI](#)  
[V64 PARTITILHØRSSTYRKE](#)  
[V65 PARTIPRÆFERENCE](#)  
[V66 PRÆFERENCEPARTI](#)  
[V67 PARTITERMOMETER A](#)  
[V68 PARTITERMOMETER B](#)  
[V69 PARTITERMOMETER C](#)  
[V70 PARTITERMOMETER E](#)  
[V71 PARTITERMOMETER F](#)  
[V72 PARTITERMOMETER K](#)  
[V73 PARTITERMOMETER M](#)  
[V74 PARTITERMOMETER Q](#)  
[V75 PARTITERMOMETER V](#)  
[V76 PARTITERMOMETER Y](#)  
[V77 PARTITERMOMETER Z](#)  
[V78 POLITISK INTERESSE](#)  
[V79 SET VALGKAMP I TV](#)  
[V80 HØRT VALGKAMP I RADIO](#)  
[V81 VALGKAMP I AVISER](#)  
[V82 TV UNDERHOLDENDE](#)  
[V83 TV DISKUSSIONSGRUNDLAG](#)  
[V84 TV VANE](#)  
[V85 TV STEMMEVEJLEDENDE](#)  
[V86 DISKUSSION: FAMILIE](#)  
[V87 DISKUSSION: VENNER](#)  
[V88 DISKUSSION: KOLLEGER](#)  
[V89 LEDIGHEDSFORVENTNING](#)  
[V90 EF-HOLDNING](#)  
[V91 MORALHOLDNING](#)  
[V92 ØD M/U CENTRAL FOND](#)  
[V93 LØNSTOP](#)  
[V94 OVERENSKOMSTINDGREB](#)  
[V95 BYGGE-STØTTE](#)  
[V96 INDKOMSTPOLITIK](#)  
[V97 LIGE DYRTIDSPORTIONER](#)  
[V98 PRISSTOP](#)  
[V99 HELHEDSPAN](#)  
[V100 BØRNETILSKUD](#)  
[V101 POLITIKERHENSYNSLØSHED](#)  
[V102 POLITIKERØDSELHED](#)  
[V103 POLITIKERTILLID](#)  
[V104 POLITIKERPRINCIPLØSHED](#)  
[V105 SOCIALE UDGIFTER](#)  
[V106 UDMELDelse AF NATO](#)  
[V107 RADIO & TV-CENSUR](#)  
[V108 ØKONOMISK LIGHED](#)  
[V109 STÆRK MAND](#)  
[V110 INVESTERINGSKONTROL](#)  
[V111 SKATTEPROGRESSION](#)  
[V112 INDOKTRINERING I SKOLEN](#)  
[V113 POLITIK FOR INDVIKLET](#)  
[V114 VED FOR LIDT OM POLITIK](#)  
[V115 HANDELSBALANCEFORSTÅELSE](#)  
[V116 PRISTALSREGULERING](#)  
[V117 KONKURRENCEEVNE](#)  
[V118 FORBRUGSFORVENTNING 75](#)  
[V119 BILEN, BÅDEN/MOTORJOUR.](#)  
[V120 BØ BEDRE](#)  
[V121 BÅDNYT](#)  
[V122 DET BEDSTE](#)  
[V123 EVA](#)  
[V124 MAD OG GÆSTER](#)  
[V125 SAMVIRKE](#)  
[V126 SITUATION](#)  
[V127 VI UNGE](#)  
[V128 MIT LIVS NOVELLE](#)  
[V129 MOTOR](#)  
[V130 ALT FOR DAMERNE](#)  
[V131 ANDERS AND OG CO.](#)  
[V132 BILLED BLADET](#)  
[V133 DANSK FAMILIEBLAD](#)  
[V134 FAMILIE JOURNALEN](#)  
[V135 FEMINA](#)  
[V136 HENDES VERDEN](#)  
[V137 HJEMMET](#)  
[V138 RAPPORT](#)

[V139 SE OG HØR](#)  
[V140 SØNDAGS B.T.](#)  
[V141 UDE OG HJEMME](#)  
[V142 HUS OG HJEM](#)  
[V143 LANDBRUGSMAGASINET](#)  
[V144 LANDSBLADET](#)  
[V145 SØ: AKTUELT](#)  
[V146 SØ: BERLINGSKE TIDENDE](#)  
[V147 SØ: FR.-BORG AMTS AVIS](#)  
[V148 SØ: JYDSKE TIDENDE](#)  
[V149 SØ: JYLLANDSPOSTEN](#)  
[V150 SØ: MORGENPOSTEN](#)  
[V151 SØ: POLITIKEN](#)  
[V152 SØ: VENDSYSSEL TIDENDE](#)  
[V153 SØ: ÅLBORG STIFTSTIDENDE](#)  
[V154 SØ: ÅRHUS STIFTSTIDENDE](#)  
[V155 SØ: WEEKENDAVISEN](#)  
[V156 SØ: INGEN LÆST](#)  
[V157 AKTUELT](#)  
[V158 BERLINGSKE TIDENDE](#)  
[V159 POLITIKEN](#)  
[V160 B.T.](#)  
[V161 EKSTRA BLADET](#)  
[V162 BØRSEN](#)  
[V163 INFORMATION](#)  
[V164 KRISTELIGT DAGBLAD](#)  
[V165 LAND & FOLK](#)  
[V166 MINAVISEN](#)  
[V167 AMTSAVISEN \(RANDERS\)](#)  
[V168 BORNHOLMEREN](#)  
[V169 BORNHOLMS TIDENDE](#)  
[V170 DAGBLADET \(RINGSTED\)](#)  
[V171 FJERRITSLEV AVIS](#)  
[V172 FREDERICIA DAGBLAD](#)  
[V173 FREDERIKSBORG AMTS AVIS](#)  
[V174 FREDERIKSHAVNS AVIS](#)  
[V175 FYENS STIFTSTIDENDE](#)  
[V176 FYNS AMTS AVIS](#)  
[V177 FYNS TIDENDE](#)  
[V178 HELSINGØR DAGBLAD](#)  
[V179 HERNING FOLKEBLAD](#)  
[V180 HOLBÆK AMTS VENSTREBLAD](#)  
[V181 HOLSTEBRO DAGBLAD](#)  
[V182 HORSSENS FOLKEBLAD](#)  
[V183 JYDSKE TIDENDE](#)  
[V184 JYLLANDSPOSTEN](#)  
[V185 KALUNDBORG FOLKEBLAD](#)  
[V186 KJERTEMINDE AVIS](#)  
[V187 KOLDING FOLKEBLAD](#)  
[V188 LOLLAND-FALSTER FOLKET.](#)  
[V189 LØGSTØR AVIS](#)  
[V190 MIDDELFART VENSTREBLAD](#)  
[V191 MIDTJYLLANDS AVIS](#)  
[V192 MORSØ FOLKEBLAD](#)  
[V193 NY DAG](#)  
[V194 NÆSTVED TIDENDE](#)  
[V195 RINGKJØBING AMTS DAGBLAD](#)  
[V196 ROSKILDE TIDENDE](#)  
[V197 SJÆLLANDS TIDENDE](#)  
[V198 SKAGENS AVIS](#)  
[V199 SKIVE FOLKEBLAD](#)  
[V200 THISTED DAGBLAD](#)  
[V201 VEJLE AMTS FOLKEBLAD](#)  
[V202 VENDSYSSEL TIDENDE](#)  
[V203 VESTKYSTEN](#)  
[V204 VIBORG STIFTS FOLKEBLAD](#)  
[V205 AALBORG STIFTSTIDENDE](#)  
[V206 AARHUS STIFTSTIDENDE](#)  
[V207 ANTAL DISTRIKTSBLADE](#)  
[V208 RADIOAVIS](#)  
[V209 TV-AVIS](#)  
[V210 BIOGRAF](#)  
[V211 BUSKØRSEL](#)  
[V212 TOGKØRSEL](#)  
[V213 PRIVATBILSKØRSEL](#)  
[V214 MOTORCYKELKØRSEL](#)  
[V215 CYKELKØRSEL](#)  
[V216 TIL FODS](#)  
[V217 ANDRE TRANSPORTMIDLER](#)  
[V218 S-TOG](#)

[V219 S/H TV](#)  
[V220 FARVE TV](#)  
[V221 STEREOANLÆG](#)  
[V222 PLADESPILLER](#)  
[V223 KASSETTEBÅNDOPTAGER](#)  
[V224 TRANSPORTABEL RADIO](#)  
[V225 OPVASKEMASKINE](#)  
[V226 FULDAUT. VASKEMASKINE](#)  
[V227 ADGANG TIL VASKEMASKINE](#)  
[V228 SEPARAT DYBRFYSER](#)  
[V229 SEPARAT KØLESKAB](#)  
[V230 KOMB. KØLESKAB & FRYSER](#)  
[V231 EL-KOMFUR](#)  
[V232 GAS-KOMFUR](#)  
[V233 EL-KAFFEMASKINE](#)  
[V234 EL-HÅNDMIXER](#)  
[V235 EL-SYMASKINE](#)  
[V236 EL-BOREMASKINE](#)  
[V237 BIL EL. DISP OVER BIL](#)  
[V238 MERE END EN BIL](#)  
[V239 OLIEFYR](#)  
[V240 TELEFON](#)  
[V241 MOTOR- EL. SEJLBÅD](#)  
[V242 CAMPINGVOGN](#)  
[V243 SOMMERHUS](#)  
[V244 SMÅBILLEDKAMERA](#)  
[V245 LYSBILLED FREMVISER](#)  
[V246 SMALFILMSAPPARAT](#)  
[V247 FILMFREMVISER](#)  
[V248 EL-BARBERMASKINE](#)  
[V249 EL-CURLER](#)  
[V250 TØRREHJELM E.L.](#)  
[V251 HUND](#)  
[V252 KAT](#)  
[V253 ANDRE KÆLEDYR](#)  
[V254 BORDVIN](#)  
[V255 HEDVIN](#)  
[V256 BITTER](#)  
[V257 SNAPS](#)  
[V258 ANDEN SPIRITUS](#)  
[V259 CIGARETTER](#)  
[V260 CERUTTER](#)  
[V261 CIGARER](#)  
[V262 PIPE](#)  
[V263 MÆLK](#)  
[V264 ANDRE MÆLKEPRODUKTER](#)  
[V265 JUICE](#)  
[V266 KAKAO, CHOKOLADE](#)  
[V267 KAFFE](#)  
[V268 THE](#)  
[V269 COLA](#)  
[V270 MINERALVAND](#)  
[V271 LYST ØL](#)  
[V272 PILSNERØL](#)  
[V273 CHOKOLADE](#)  
[V274 LÆBESTIFT](#)  
[V275 ØJENKOSMETIK](#)  
[V276 NEGLELAK](#)  
[V277 HUDCREME](#)  
[V278 HÅRLAK](#)  
[V279 DEODORANT](#)  
[V280 EL-BARBERMASKINE](#)  
[V281 BARBERMASKINE M/BLAD](#)  
[V282 BARBERSPRIT](#)  
[V283 CREME EFTER BARBERING](#)  
[V284 HÅRSPRIT](#)  
[V285 FRISERCREME](#)  
[V286 DEODORANT](#)

## Variabler

### V1 DDA STUDIENUMMER

Double (0 decimaler)



Gyldige 1600

Manglende 0

Minimum	16
Maximum	16
Gennemsnit	16
Median	16
Standardafvigelse	0

#### V2 RESPONDENTIDENTIFIKATION

Double (0 decimaler)

Gyldige	1600
Manglende	0
Minimum	1
Maximum	1145
Gennemsnit	575
Median	577
Standardafvigelse	332

#### V3 DUBLETVARIABEL

Doublevariabel. Vægtning med værdierne:

##### % MD% Antal Kode Kategori

71	71	1143	0 Originalt individ
15	15	240	1 Dubleret individ
11	11	183	2 Tripleret individ
2	2	34	3 Quadrueret individ
100	100	1600	

Svarprocent: 100

#### V4 ANTAL HUSSTANDSMEDLEMMER

154A. Antal personer (i husstanden) i alt:

##### % MD% Antal Kode Kategori

13	13	204	1 1 person
35	35	559	2 2 personer
19	19	309	3 3 personer
19	19	311	4 4 personer
14	14	216	5 5 eller flere personer
0		1	9 Uoplyst
100	100	1600	

Svarprocent: 100

#### V5 ANTAL VOKSNE I HUSSTAND

154B. Antal voksne i husstanden (15 år og derover):

##### % MD% Antal Kode Kategori

13	13	213	1 1 voksen
61	61	977	2 2 voksne
26	26	409	3 3 eller flere voksne
0		1	9 Uoplyst
100	100	1600	

Svarprocent: 100

#### V6 BØRN UNDER 2 ÅR

(Evt. dobbeltsvar).

154C. Har De hjemmenværende børn under 15 år? - (Hvis ja) - Hvad er børnenes alder? Børn under 2 år.

##### % MD% Antal Kode Kategori

33	83	529	0 Nej
7	17	107	1 Ja
60		964	9 Uoplyst
100	100	1600	

**Svarprocent: 40**

**V7 BØRN 2-6 ÅR**

(Evt. dobbeltsvar).

154C. Har De hjemmeværende børn under 15 år? - (Hvis ja) - Hvad er børnenes alder? Børn 2 - 6 år.

**% MD% Antal Kode Kategori**

23	59	374	0	Nej
16	41	262	1	Ja
60		964	9	Uoplyst

100 100 1600

**Svarprocent: 40**

**V8 BØRN 7-14 ÅR**

(Evt. dobbeltsvar).

154C. Har De hjemmeværende børn under 15 år? - (Hvis ja) - Hvad er børnenes alder? Børn 7 - 14 år.

**% MD% Antal Kode Kategori**

12	30	191	0	Nej
28	70	445	1	Ja
60		964	9	Uoplyst

100 100 1600

**Svarprocent: 40**

**V9 ANTAL BØRN I HUSSTAND**

155A. Antal børn under 15 år:

**% MD% Antal Kode Kategori**

17	43	276	1	1 barn
15	37	237	2	2 børn
5	13	83	3	3 børn
2	6	39	4	4 eller flere børn
60		965	9	Uoplyst

100 100 1600

**Svarprocent: 40**

**V10 HUSSTANDSSAMMENSÆTNING**

155B. Husstandens sammensætning:

**% MD% Antal Kode Kategori**

10	10	164	1	Husstand, evt. enlig (under 45, ingen børn)
12	12	184	2	Husstand med mindre børn (ældste barn 0 - 6 år)
14	14	218	3	Husstand med børn (ældste barn 7 - 12 år)
24	24	378	4	Husstand med større hjemmeværende børn (ældste barn 13 - 19 år)
31	31	497	5	Husstand uden børn (husfader 45 år eller derover)
10	10	158	6	Enlig (45 år eller derover)
0		1	9	Uoplyst

100 100 1600

**Svarprocent: 100**

## V11 BOLIGENS ART

156. Boligens art:

%	MD	%	Antal	Kode	Kategori
42	42	673	1	Eget en- eller tofamilieshus	
7	7	114	2	Lejet en- eller tofamilieshus	
18	18	288	3	Egen/lejet gård	
2	2	32	4	Lejet lejlighed i en- eller tofamilieshus	
26	26	419	5	Lejet lejlighed i beboelsesejendom	
4	4	57	6	Ejerlejlighed	
1	1	16	7	Lejet værelse	
0		1	9	Uoplyst	
100	100	1600			

Svarprocent: 100

## V12 OVERHOVEDES STILLING

157A. Husstandsoverhovedets stilling:

%	MD	%	Antal	Kode	Kategori
13	13	207	1	Arbejder, ufaglært	
15	15	233	2	Arbejder, faglært	
14	14	223	3	Funktionær, lavere	
13	13	205	4	Funktionær, højere	
15	15	236	5	Selvstændig landbruger	
2	2	36	6	Selvstændig detailhandler/selvstændig håndværksmester	
6	6	89	7	Selvstændig i øvrigt	
2	2	35	8	Lærling/elev/studerende etc.	
21	21	332	9	Ude af erhverv (pensionist o.a.)	
0	0	3	10	Gift uden selverhverv	
0		1	99	Uoplyst	
100	100	1600			

Svarprocent: 100

## V13 OVERHOVEDES SEKTOR

157B. Er husstandsoverhovedet ansat ved stat eller kommune?

%	MD	%	Antal	Kode	Kategori
86	86	1374	0	Nej	
14	14	225	1	Ja	
0		1	9	Uoplyst	
100	100	1600			

Svarprocent: 100

## V14 OVERHOVEDES UDDANNELSE

158A. Husstandsoverhovedets skoleuddannelse:

%	MD	%	Antal	Kode	Kategori
61	62	981	1	Folkeskole (A-linie): indtil 7 års skolegang	
10	10	155	2	Folkeskole (A-linie): 7 års skolegang eller mere	
19	20	309	3	Mellemskole- og realeksamen eller	

			tilsvarende
9	9	139	4 Studentereksamen eller tilsvarende eller højere uddannelse
1		15	8
0		1	9 Uoplyst
100	100	1600	

**Svarprocent: 99**

#### V15 HUSMODERS STILLING

158B. Husmoderens stilling:

%	MD	Antal	Kode	Kategori
7	7	109	0	Ingen kvindelig husmoder
47	47	750	1	Husmoder uden selverhverv
20	20	315	2	Husmoder med selverhverv, heltid
19	19	299	3	Husmoder med selverhverv, deltid
8	8	126	4	Medhjælpende hustru
0		1	9	Uoplyst
100	100	1600		

**Svarprocent: 100**

#### V16 INDKOMST

Her vist et kort (kort A).

159. Vi vil gerne kunne analysere resultaterne af denne undersøgelse i forhold til befolkningens indtægt. - På dette kort har vi anført nogle indtægtsgrupper, og jeg vil nu bede Dem fortælle mig, hvilken gruppe De befinder Dem i. Det drejer sig om Deres egen personlige indtægt - og vi tænker kun på bruttoindtægten - altså før eventuel skat er trukket fra. - De skal blot fortælle mig bogstavet udfor den gruppe, der passer i Deres tilfælde. Egen indtægt (brutto):

%	MD	Antal	Kode	Kategori
17	20	269	1	A Under 1.000 kr.
7	9	118	2	B 1.000 - 11.999 kr.
11	13	176	3	C 12.000 - 19.999 kr.
8	10	129	4	D 20.000 - 29.999 kr.
6	7	89	5	E 30.000 - 39.999 kr.
8	9	120	6	F 40.000 - 49.999 kr.
9	10	137	7	G 50.000 - 59.999 kr.
11	13	175	8	H 60.000 - 79.999 kr.
4	5	61	9	I 80.000 - 99.999 kr.
3	4	49	10	J 100.000 - 149.999 kr.
2	2	29	11	K 150.000 kr. eller mere
15		247	88	
0		1	99	Uoplyst
100	100	1600		

**Svarprocent: 84**

#### V17 HUSSTANDSINDKOMST

Her vist et kort (kort A).

160. Vi vil gerne kunne analysere resultaterne af denne undersøgelse i forhold til befolkningens indtægt. - På dette kort har vi anført nogle indtægtsgrupper, og jeg vil nu bede Dem fortælle mig, hvilken gruppe ... - Og på samme måde vil jeg gerne have det bogstav, der passer, hvis De tænker på husstandens samlede indtægt. Husstandens samlede indtægt (brutto):

%	MD	Antal	Kode	Kategori
0	0	0	1	A Under 1.000 kr.
1	1	11	2	B 1.000 - 11.999 kr.
4	6	69	3	C 12.000 - 19.999 kr.
8	10	120	4	D 20.000 - 29.999 kr.
4	5	66	5	E 30.000 - 39.999 kr.
7	9	109	6	F 40.000 - 49.999 kr.



10	13	163	7 G 50.000 - 59.999 kr.
13	17	214	8 H 60.000 - 79.999 kr.
10	14	167	9 I 80.000 - 99.999 kr.
13	17	204	10 J 100.000 - 149.999 kr.
7	9	106	11 K 150.000 kr. eller mere
23		370	88
0		1	99 Uoplyst
100	100	1600	

**Svarprocent: 77**

#### V21 V18 KØN

161A. Køn:

%	MD%	Antal	Kode	Kategori
50	50	792	0	Mand
50	50	807	1	Kvinde
0		1	9	Uoplyst
100	100	1600		

**Svarprocent: 100**

#### V21 V19 ALDER

161B. Alder:

%	MD%	Antal	Kode	Kategori
7	7	118	1	15 - 19 år
6	6	91	2	20 - 24 år
10	10	167	3	25 - 29 år
18	18	284	4	30 - 39 år
17	17	273	5	40 - 49 år
24	24	388	6	50 - 64 år
17	17	278	7	65 år eller derover
0		1	9	Uoplyst
100	100	1600		

**Svarprocent: 100**

#### V21 V20 CIVILSTAND

161C. Civilstand:

%	MD%	Antal	Kode	Kategori
73	73	1174	0	Gift
10	10	163	1	Tidligere gift
16	16	262	3	Ugift
0		1	9	Uoplyst
100	100	1600		

**Svarprocent: 100**

#### V21 V21 STILLING

162A. Egen stilling:

%	MD%	Antal	Kode	Kategori
13	13	213	1	Arbejder, ufaglært
10	10	154	2	Arbejder, faglært
14	14	227	3	Funktionær, lavere
7	7	119	4	Funktionær, højere
6	6	103	5	Selvstændig landbruger
1	1	18	6	Selvstændig detailhandler/selvstændig håndværksmester
4	4	60	7	Selvstændig i øvrigt

8	8	130	8 Lærling/elev/studerende etc.
17	17	265	9 Ude af erhverv (pensionist o.a.)
16	16	249	10 Gift kvinde uden selverhverv
4	4	61	11 Medhjælpende hustru
0		1	99 Uoplyst
100	100	1600	

**Svarprocent: 100**

#### V22 BESKÆFTIGELSESEKTOR

162B. Er De ansat ved stat eller kommune?

%	MD	Antal	Kode	Kategori
86	87	1384	0	Nej
13	13	215	1	Ja
0		1	9	Uoplyst
100	100	1600		

**Svarprocent: 100**

#### V23 SKOLEUDDANNELSE

163A. Svarpersonens skoleuddannelse:

%	MD	Antal	Kode	Kategori
54	54	871	1	Folkeskole (A-linie): indtil 7 års skolegang
14	14	221	2	Folkeskole (A-linie): 7 års skolegang eller mere
22	22	358	3	Mellemskole- og realeksamen eller tilsvarende
8	8	131	4	Studentereksamen eller tilsvarende eller højere uddannelse
1	1	18	8	Vil ikke svare
0		1	9	Uoplyst
100	100	1600		

**Svarprocent: 100**

#### V24 STILLING I HUSSTAND

163B. Svarpersonens stilling i husstanden:

%	MD	Antal	Kode	Kategori
43	43	693	0	Husfader
46	46	736	1	Husmoder
11	11	170	2	Anden voksen
0		1	9	Uoplyst
100	100	1600		

**Svarprocent: 100**

#### V25 ANTAL INTERVIEW

169A. Interviewet gennemført som:

%	MD	Antal	Kode	Kategori
86	86	1374	1	Første interview i husstanden
14	14	216	2	Andet interview i husstanden
0	0	6	3	Tredje/fjerde interview i husstanden

0 1 8  
0 3 9 Uoplyst

100 100 1600

**Svarprocent: 100**

#### **V26 ANTAL KONTAKTFORSØG**

169B. Interviewet gennemført ved:

##### **% MD% Antal Kode Kategori**

65	66	1040	1	Første kontaktforsøg
24	25	389	2	Andet kontaktforsøg
7	7	111	3	Tredje kontaktforsøg
3	3	44	4	Fjerde eller senere kontaktforsøg
1		16	9	Uoplyst

100 100 1600

**Svarprocent: 99**

#### **V27 INTERVIEW-DAG**

Dagens nummer i måneden er kodet. Ved ikke er kodet 88. Uoplyst er kodet 99.

170: Dato

Double (0 decimaler)

Gyldige	1577
Manglende	23
Minimum	1
Maximum	29
Gennemsnit	15
Median	15
Standardafvigelse	2

Uoplyst/irrelevant/deltager ikke - er 99, 88.

#### **V28 INTERVIEW-MÅNED**

Månedens nummer er kodet (der forekommer fejlkodninger). Ved ikke er kodet 88. Uoplyst er kodet 99.

172. Måned.

Double (0 decimaler)

Gyldige	1574
Manglende	26
Minimum	1
Maximum	88
Gennemsnit	1
Median	1
Standardafvigelse	2

Uoplyst/irrelevant/deltager ikke - er 99.

#### **V29 DISTRIKTSNUMMER 1**

169C. Distriktsnummer (1). Interview gennemført i:

##### **% MD% Antal Kode Kategori**

4	39	62	1	Århus
2	22	36	2	Ålborg/Nørre Sundby
2	17	27	3	Odense
2	22	36	4	Randers/Esbjerg
90		1439	9	Uoplyst

100 100 1600

**Svarprocent: 10**

#### **V30 DISTRIKTSNUMMER 2**

173. Distriktsnummer (2). Urbanisering.

%	MD	Antal	Kode	Kategori
18	18	285	0	København, Frederiksberg, Gentofte
11	11	182	1	Københavns forstæder
39	39	617	2	Provinsbyer
32	32	515	3	Landdistrikter
0		1	9	Uoplyst
100	100	1600		

Svarprocent: 100

### V31 DISTRIKTSNUMMER 3

174. Distriktsnummer (3). Landsdel.

%	MD	Antal	Kode	Kategori
16	16	257	0	Sjælland
19	19	306	1	Sjælland
10	10	163	2	Sjælland
9	9	141	3	Fyn
19	19	301	4	Østjylland
11	11	180	5	Nordjylland
12	12	184	6	Vestjylland
4	4	67	7	Sydjylland
0		1	9	Uoplyst
100	100	1600		

Svarprocent: 100

### V32 VALGDELTADELSE FV JAN75

Gælder folketingsvalget 1975.

#### FOLKETINGSVALGET

165. Stemte De ved folketingsvalget den 9. januar?

%	MD	Antal	Kode	Kategori
77	84	1237	1	Stemte
6	6	94	2	Stemte ikke
8	9	126	3	Havde ikke stemmeret
0	0	6	4	Stemte blankt
0	0	4	5	Andre svar
8		132	8	
0		1	9	Uoplyst
100	100	1600		

Svarprocent: 92

### V33 PARTISTEMME VED FV JAN75

Gælder folketingsvalget 1975.

#### FOLKETINGSVALGET

164. Stemte De ved folketingsvalget den 9. januar? - på hvilket parti?

%	MD	Antal	Kode	Kategori
23	29	364	1	A. Socialdemokratiet
20	27	328	2	V. Venstre
4	6	70	3	C. Konservative
5	7	85	4	B. Radikale
3	4	46	5	F. Socialistisk Folkeparti
10	13	157	6	Z. Fremskridtspartiet
1	1	12	7	M. Centrum- demokraterne
2	2	26	8	E. Retsforbundet
3	4	48	9	K. Kommunist

5	6	78	10 Q. Kristeligt Folkeparti
1	2	19	11 Y. Venstresocialisterne
0	0	4	13 S. Slesvigsk Parti
23		363	99 Uoplyst
100	100	1600	

**Svarprocent: 77**

**V34 VALGDELTAGELSE IMORGEN**

**FOLKETINGSVALGET**

167. Hvilket parti ville De stemme på, hvis der var folketingsvalg i morgen?

**% MD% Antal Kode Kategori**

74	86	1192	1 Vil stemme
4	4	58	2 Vil ikke stemme
7	8	108	3 Har ikke stemmeret
1	1	10	4 Vil stemme blankt
1	1	11	5 Andre svar
14		217	8
0		4	9 Uoplyst

100 100 1600

**Svarprocent: 86**

**V35 PARTISTEMME IMORGEN**

**FOLKETINGSVALGET**

166. Hvilket parti ville De stemme på, hvis der var folketingsvalg i morgen?

**% MD% Antal Kode Kategori**

22	30	356	1 A. Socialdemokratiet
19	25	300	2 V. Venstre
4	6	66	3 C. Konservative
5	6	76	4 B. Radikale
2	3	40	5 F. Socialistisk Folkeparti
11	15	175	6 Z. Fremskridtspartiet
1	1	11	7 M. Centrumdemokraterne
1	2	20	8 E. Retsforbundet
3	4	43	9 K. Kommunistere
5	7	80	10 Q. Kristeligt Folkeparti
1	2	23	11 Y. Venstresocialisterne
0	0	2	13 S. Slesvigsk Parti
26		408	99 Uoplyst

100 100 1600

**Svarprocent: 74**

**V36 VIGTIGSTE PROBLEM 1**

(Der blev presset for svar).

**FOLKETINGSVALGET**

247. Vi har jo lige haft folketingsvalg, og derfor vil jeg gerne spørge Dem, hvilke problemer De mener, er de vigtigste i dag, som politikerne skulle tage sig af? Vigtigste problem 1.

**% MD% Antal Kode Kategori**

0	0	7	1 Diffuse svar: alting, det hele osv.
0	0	2	2 Autoritetsorienteret: skabe orden, for meget frihed osv.
0	0	2	3 Samarbejdsorienteret og forståelsesorienteret: få os til at forstå hinanden, skabe et bedre arbejdsklima

0	1	8	4 Uspecificeret fremgang: skabe fremgang, skabe et bedre samfund, gøre os til bedre mennesker
0	0	0	5 Ingen problemer
5	5	74	6 Regeringsdannelse (handlekraftig regering, lade nye partier komme til, statsminister-problem)
0	0	3	7 Planlægning og prioritering
4	4	59	8 Ved ikke
0	0	4	9 Andet specifikt
0	0	0	10 Politikernes troværdighed
5	5	84	11 Politikernes samarbejdsvilje, uenighed og skænderier
0	0	5	12 Politikernes egne interesser (ben, lønforhøjelser osv.)
0	0	3	13 Politikernes kontakt med vælgerne
0	0	0	14 Politikernes varetagelse af vælgerinteresser
0	0	0	15 Vælgernes kompetence
0	0	2	16 Administrationen (skæres ned, papirnusseri, for langsom ekspedition, forenkles, rationaliseres)
0	0	2	17 Interesseorganisationerne (lytte til dem, styre dem osv.)
0	0	0	18 Politikernes stil (vaghed, nedladdenhed, irriterende talemåde)
0	0	2	19 Andet specifikt
30	32	485	20 Økonomien
40	42	647	21 Beskæftigelse, arbejdsløshed (generelt) (hindre arbejdsløshed, mangel på arbejdskraft)
2	2	28	22 Inflation, pristal osv. (prisstop ønskes, ikke prisstop)
0	0	5	23 Betalingsbalance, valutakurser, devaluering, handelsbalance
0	0	0	24 Kredit og rente, aktie- og obligationskurser (kreditstramning, lempelse)
0	0	0	25 Opsparing og forbrug (støtte opsparing, begrænse forbruget)
0	0	0	26 Produktion og investering
1	1	10	27 Lønniveau (lønstop, lønkontrol, indefrysning, højere lønninger)
0	0	2	28 Ejendoms- og konkurrenceforhold (monopoler, økonomisk demokrati, udenlandske virksomheder, for økonomisk demokrati, imod økonomisk demokrati, styrke konkurrencen, bedre monopolkontrol, investeringskontrol, nationalisere visse industrier, færre statsindgreb)
0	0	5	29 Andet specifikt
0	0	0	30 Landbrugets problemer
0	0	0	31 Arbejdernes problemer (større arbejdsløshedsunderstøttelse, mindre arbejdsløshedsunderstøttelse,

			fremmedarbejdere hjem, kontrollere)
0	0	2	32 Industriens og håndværkets problemer
0	0	0	33 Handelens problemer
0	0	0	34 Små næringsdrivende
0	0	0	35 Oliekrise, energipolitik (søge nye energikilder, statsopkøb, nationalisere olie, forhandle med araberne, fordele olien retfærdigt)
0	0	0	36 Udenlandsk konkurrence
0	0	1	37 Ligeløn, lavtløn (kvinders ligeløn, lavtlønnede stilles bedre)
0	0	0	38 Profit og overskud (for store profitter, for ringe fortjeneste)
0	0	0	39 Andet specifikt
1	1	18	40 Skatter, moms, afgifter generelt
0	0	2	41 Pro et contra sambeskatning/enlige
0	0	0	42 Moms og skatteadministration (erhvervsdrivendes momsadministration, kildeskattedirektoratet)
1	1	11	43 Indtægtsskatternes højde (kan ikke betale sig at arbejde, progression, nogle grupper slipper for billigt, trækprocenten, skattesnyderi, lavtlønnede, bundgrænse, mellemindkomster, proportionalstræk, fradragjunglen)
0	0	0	44 Momsen øges/nedsættes (nedsættes, øges i stedet for indkomstskat)
0	0	0	45 Formueskatter (nedsættes, bortfalder, øges)
1	1	15	46 Offentlige udgifters størrelse
0	0	0	47 Offentlige udgifters fordeling
0	0	3	48 Konkrete spareforslag
0	0	1	49 Andet specifikt
0	0	5	50 Boligproblemet (generelt), herunder flere og bedre boliger)
0	0	0	51 Husleje problemer (billigere boliger, frit boligmarked, ikke frit boligmarked)
0	0	0	52 Boligtilskud/sikring (bevares, øges, nedsættes, fjernes)
0	0	0	53 Slumsanering
0	0	1	54 Almennyttigt boligbyggeris andel (bevares, øges, nedsættes)
0	0	2	55 Jordpriser, grundspekulation
0	0	0	56 Parcelhusproblemer (parcelhuse stilles bedre, lejeværdi bort, lavere vurderinger, lavere ejendomsskat, parcelhuse stilles dårligere, rentefradrag bort)
0	0	0	59 Andet specifikt
0	0	2	60 Forurening (spildevand, luftforurening, gift i madvarerne) - se også 66
0	0	0	61 Trafikproblemer (generelt)

0	0	0	62 Veje, broer, jernbaner
0	0	0	63 Bytrafik
0	0	0	64 Luftfart, lufthavne
0	0	0	65 Fredning, adgang til skov og strand
0	0	0	66 Støjplage
0	0	0	67 Egnsudvikling (herunder Grønlandsproblemer)
0	0	0	69 Andet specifikt
0	0	4	70 Sociale problemer
1	1	14	71 Folke- og invalidepension (højere folkepension, højere pensionsalder, pensionister i arbejde, for let at få invalidepension)
0	0	2	72 Forsorg for syge, åndssvage, gamle (mere forsorg; mindre, begrænse hospitalsbyggeri)
0	0	0	73 Generationsproblemer, ungdommen (Gøre mere for de unge, unge burde bestille mere)
0	0	0	74 Børnehaver, vuggestuer, fritidshjem (for lidt, for mange)
0	0	0	75 Narkomani, hash, alkoholisme (og forhandling af stof)
0	0	1	76 Kriminalitet, lov og orden (større straffe, mere politi)
0	0	0	77 Sociale udgifters fordeling (bevares, øges, skæres ned)
0	0	5	78 Sociale udgifters fordeling
0	0	3	79 Andet specifikt (børnetilskud op, bevares, børnetilskud ned, bort)
0	0	0	80 International forståelse osv.
0	0	3	81 Markedsforhold (eFTA, Fællesmarked, nordisk samarbejde, generelt) - se 87-88
0	0	0	82 NATO, øst-vest forhold (blive i NATO, styrke NATO, ud af NATO)
0	0	2	83 Nedsikæring af forsvaret
0	0	1	84 Tjenestetid
0	0	0	85 Ulandshjælp (bevares, øges, nedsikæres)
0	0	0	86 Krig og fred; afspænding, nedrustning
0	0	0	87 For EEC (mere integration, mindre integration)
0	0	1	88 Imod EEC
0	0	0	89 Andet specifikt udenrigspolitisk
0	0	0	90 Uddannelse (generelt)
0	0	1	91 Folkeskolen (skoletidens art, længde osv.) (længere skoletid, kortere skoletid, frit valg, forældre større indflydelse)
0	0	0	92 Lærlingeuddannelse
0	0	0	93 Højere uddannelser (bevares, styrkes, nedsikæres, adgangsbegrænsning)
0	0	0	94 Økonomisk støtte til uddannelse (bevares, øges, nedsikæres, kun lån)
0	0	0	95 Omskoling, videreuddannelse
0	0	0	96 Kulturpolitik, kunstfond o.l. (mere støtte, mindre støtte)



0	0	0	97 TV og radio (for dårlig, for venstreorienteret, for demokratisk)
0	0	0	98 Kirkelige spørgsmål, religionsundervisning
0	0	0	99 Andet specifikt (herunder porno)
4		61	0 Irrelevant

100 100 1600

Svarprocent: 96

### V37 VIGTIGSTE PROBLEM 2

(Der blev presset for svar). (Den fuldstændige kodenøgle er gengivet i V36; nedenfor er kun medtaget faktisk nævnte svar).

#### FOLKETINGSVALGET

249. Vi har jo lige haft folketingsvalg, og derfor vil jeg gerne spørge Dem, hvilke problemer De mener, er de vigtigste i dag, som politikerne skulle tage sig af? Vigtigste problem 2.

#### % MD% Antal Kode Kategori

0	0	1	1 Diffuse svar: alting, det hele osv.
0	0	1	2 Autoritetsorienteret: skabe orden, for meget frihed osv.
0	0	2	3 Samarbejdsorienteret og forståelsesorienteret: få os til at forstå hinanden, skabe et bedre arbejdsklima
0	0	2	4 Uspecificeret fremgang: skabe fremgang, skabe et bedre samfund, gøre os til bedre mennesker
0	0	3	6 Regeringsdannelse (handlekraftig regering, lade nye partier komme til, statsminister-problem)
0	1	7	7 Planlægning og prioritering
0	0	1	9 Andet specifikt
0	0	2	10 Politikernes troværdighed
4	10	67	11 Politikernes samarbejdsvilje, uenighed og skænderier
0	1	6	12 Politikernes egne interesser (ben, lønforhøjelser osv.)
0	0	3	14 Politikernes varetagelse af vælgerinteresser
0	0	3	15 Vælgernes kompetence
0	0	1	16 Administrationen (skæres ned, papirusseri, for langsom ekspedition, forenkles, rationaliseres)
0	0	2	17 Interesseorganisationerne (lytte til dem, styre dem osv.)
0	0	2	19 Andet specifikt
3	7	46	20 Økonomien
15	37	243	21 Beskæftigelse, arbejdsløshed (generelt) (hindre arbejdsløshed, mangel på arbejdskraft)
3	7	44	22 Inflation, pristal osv. (prisstop ønskes, ikke prisstop)
2	5	31	23 Betalingsbalance, valutakurser, devaluering, handelsbalance
0	1	5	24 Kredit og rente, aktie- og obligationskurser (kreditstramning, lempelse)
0	0	2	25 Opsparing og forbrug (støtte opsparing, begrænse forbruget)
0	0	2	26 Produktion og investering

1	2	14	27 Lønniveau (lønstop, lønkontrol, indefrysning, højere lønninger)
0	0	1	28 Ejendoms- og konkurrenceforhold (monopoler, økonomisk demokrati, udenlandske virksomheder, for økonomisk demokrati, imod økonomisk demokrati, styrke konkurrencen, bedre monopolkontrol, investeringskontrol, nationalisere visse industrier, færre statsindgreb)
0	1	5	29 Andet specifikt
0	1	4	30 Landbrugets problemer
0	0	3	31 Arbejdernes problemer (større arbejdsløshedsunderstøttelse, mindre arbejdsløshedsunderstøttelse, fremmedarbejdere hjem, kontrollere)
0	0	3	32 Industriens og håndværkets problemer
0	0	1	36 Udenlandsk konkurrence
0	1	4	37 Ligeløn, lavtløn (kvinders ligeløn, lavtlønnede stilles bedre)
2	4	24	40 Skatter, moms, afgifter generelt
0	0	1	42 Moms og skatteadministration (erhvervsdrivendes momsadministration, kildeskattedirektoratet)
1	2	13	43 Indtægtsskatternes højde (kan ikke betale sig at arbejde, progression, nogle grupper slipper for billigt, trækprocenten, skattesnyderi, lavtlønnede, bundgrænse, mellemindkomster, proportionalstræk, fradragjunglen)
0	0	1	45 Formueskatter (nedsættes, bortfalder, øges)
2	4	28	46 Offentlige udgifters størrelse
0	0	1	48 Konkrete spareforslag
0	0	0	49 Andet specifikt
0	1	8	50 Boligproblemet (generelt), herunder flere og bedre boliger)
0	0	2	51 Husleje problemer (billigere boliger, frit boligmarked, ikke frit boligmarked)
0	1	5	60 Forurening (spildevand, luftforurening, gift i madvarerne) - se også 66
0	0	3	64 Luftfart, lufthavne
1	1	9	70 Sociale problemer
1	2	10	71 Folke- og invalidepension (højere folkepension, højere pensionsalder, pensionister i arbejde, for let at få invalidepension)
0	1	6	72 Forsorg for syge, åndssvage, gamle (mere forsorg; mindre, begrænse hospitalsbyggeri)
0	0	3	76 Kriminalitet, lov og orden (større straffe, mere politi)
0	1	7	77 Sociale udgifters fordeling

			(bevares, øges, skæres ned)
0	1	7	78 Sociale udgifters fordeling
0	1	4	79 Andet specifikt (børnetilskud op, bevares, børnetilskud ned, bort)
0	1	4	81 Markedsforhold (eFTA, Fællesmarked, nordisk samarbejde, generelt) - se 87-88
0	0	2	82 NATO, øst-vest forhold (blive i NATO, styrke NATO, ud af NATO)
0	0	1	85 Ulandshjælp (bevares, øges, nedskæres)
0	1	6	88 Imod EEC
0	0	3	90 Uddannelse (generelt)
0	0	2	91 Folkeskolen (skoletidens art, længde osv.) (længere skoletid, kortere skoletid, frit valg, forældre større indflydelse)
0	0	1	96 Kulturpolitik, kunstfond o.l. (mere støtte, mindre støtte) (for dårlig, for venstreorienteret, for demokratisk)
0	0	2	98 Kirkelige spørgsmål, religionsundervisning (herunder porno)
58		936	0 Irrelevant

100 100 1600

Svarprocent: 42

### V38 VIGTIGSTE PROBLEM 3

(Der blev presset for svar). (Den fuldstændige kodenøgle er gengivet i V36; nedenfor er kun medtaget faktisk nævnte svar).

#### FOLKETINGSVALGET

251. Vi har jo lige haft folketingsvalg, og derfor vil jeg gerne spørge Dem, hvilke problemer De mener, er de vigtigste i dag, som politikerne skulle tage sig af? Vigtigste problem 3.

#### % MD% Antal Kode Kategori

0	1	1	4 Uspecificeret fremgang: skabe fremgang, skabe et bedre samfund, gøre os til bedre mennesker
0	2	3	6 Regeringsdannelse (handlekraftig regering, lade nye partier komme til, statsminister-problem)
0	1	1	7 Planlægning og prioritering
1	12	15	11 Politikernes samarbejdsvilje, uenighed og skænderier
0	2	3	12 Politikernes egne interesser (ben, lønforhøjelse osv.)
0	2	2	13 Politikernes kontakt med vælgerne
0	1	1	15 Vælgernes kompetence
0	5	6	20 Økonomien
1	15	20	21 Beskæftigelse, arbejdsløshed (generelt) (hindre arbejdsløshed, mangel på arbejdskraft)

0	6	8	22 Inflation, pristal osv. (prisstop ønskes, ikke prisstop)
1	8	11	23 Betalingsbalance, valutakurser, devaluering, handelsbalance
0	1	1	25 Opsparing og forbrug (støtte opsparing, begrænse forbruget)
0	2	2	27 Lønniveau (lønstop, lønkontrol, indefrysning, højere lønninger)
0	1	1	29 Andet specifikt
0	2	2	40 Skatter, moms, afgifter generelt
0	6	8	43 Indtægtsskatternes højde (kan ikke betale sig at arbejde, progression, nogle grupper slipper for billigt, trækprocenten, skattesnyderi, lavtlønnede, bundgrænse, mellemindkomster, proportionalstræk, fradragsjunglen)
0	1	1	44 Momsen øges/nedsættes (nedsættes, øges i stedet for indkomstskat)
0	2	2	46 Offentlige udgifters størrelse
0	1	1	49 Andet specifikt
0	3	4	50 Boligproblemet (generelt), herunder flere og bedre boliger)
0	1	1	54 Almennyttigt boligbyggeris andel (bevares, øges, nedsættes)
0	1	1	55 Jordpriser, grundspekulation
0	2	3	60 Forurening (spildevand, luftforurening, gift i madvarerne) - se også 66
0	2	2	70 Sociale problemer
0	3	4	71 Folke- og invalidepension (højere folkepension, højere pensionsalder, pensionister i arbejde, for let at få invalidepension)
0	1	1	72 Forsorg for syge, åndssvage, gamle (mere forsorg; mindre, begrænse hospitalsbyggeri)
0	2	2	74 Børnehaver, vuggestuer, fritidshjem (for lidt, for mange)
0	2	3	76 Kriminalitet, lov og orden (større straffe, mere politi)
1	7	9	77 Sociale udgifters fordeling (bevares, øges, skæres ned)

0	1	1	78 Sociale udgifters fordeling
0	1	1	79 Andet specifikt (børnetilskud op, bevares, børnetilskud ned, bort)
0	1	1	82 NATO, øst-vest forhold (blive i NATO, styrke NATO, ud af NATO)
0	1	1	83 Nedsikring af forsvaret
0	2	2	88 Imod EEC
0	2	3	90 Uddannelse (generelt)
0	2	2	96 Kulturpolitik, kunstfond o.l. (mere støtte, mindre støtte)
92		1470	0 Irrelevant

100 100 1600

Svarprocent: 8

**V39 VALGDELTAGELSE FV DEC73**

 [FOLKETINGSVALGET](#)

 254. Stemte De ved forrige folketingsvalg, den 4. december 1973?

**% MD% Antal Kode Kategori**


75	86	1205	1 Stemte
4	4	62	2 Stemte ikke - gå til spm. 260 (V47)
8	9	126	3 Havde ikke stemmeret - gå til spm. 343 (V115)
0	0	0	4 Stemte blankt - gå til spm. 260 (V47)
0	0	7	5 Andre svar - gå til spm. 260 (V47)
9		139	8
4		61	9 Uoplyst

100 100 1600

Svarprocent: 88

**V40 PARTISTEMME VED FV DEC73**

 [FOLKETINGSVALGET](#)

 253. Stemte De ved forrige folketingsvalg, den 4. december 1973? - På hvilket parti?


**% MD% Antal Kode Kategori**

20	27	327	1 A. Socialdemokratiet
15	20	238	2 V. Venstre
6	8	96	3 C. Konservative
7	9	111	4 B. Radikale
3	4	48	5 F. Socialistisk Folkeparti
12	16	191	6 Z. Fremskridtspartiet
3	4	47	7 M. Centrumdemokraterne
2	3	33	8 E. Retsforbundet
2	3	39	9 K. Kommuniste
4	5	65	10 Q. Kristeligt Folkeparti
0	1	7	11 Y. Venstresocialisterne
0	0	3	13 S. Slesvigsk Parti
25		395	99 Uoplyst

100 100 1600

Svarprocent: 75

**V41 STEMMEBGRUND.FV75 1.SV** **FOLKETINGSVALGET**

 255. Hvad var den vigtigste grund til, at De stemte som De gjorde ved folketingsvalget den 9. januar 1975? (Hvis godt parti, partiets politik eller lignende vage svar: stil spørgsmålet:) - Kan De sige det lidt mere præcist? 1. stemmebegrundelse.

**% MD% Antal Kode Kategori**

3	4	41	0	Godt parti, det bedste parti
2	3	36	1	Tautologiske svar af typen: 'vil gerne støtte partiet'
0	0	2	4	Udokumenteret kode
3	4	43	10	Overbevisning, idealistiske grunde
9	13	145	11	Partiets ideer eller hvad det står for
0	0	2	12	Fremskridtsvenligt parti
0	1	8	13	Besindigt eller moderat parti, stabilitet
0	1	7	14	Socialistisk indstilling
1	2	19	15	Borgerlig eller liberal indstilling
1	1	10	16	Det bedste for landet, for samfundet
1	2	20	19	Andre ideologiske svar
3	5	54	20	Fører en god politik
2	3	29	21	Økonomisk politik
1	1	9	22	Skattepolitik
2	3	38	23	Udgiftspolitik
0	1	6	24	Socialpolitik
0	1	8	25	Fællesmarkedspolitik
2	3	35	26	Beskæftigelse, langtidspolitik
1	1	9	29	Anden speciel politik nævnt
2	3	37	30	Regerer/har regeret godt
1	2	22	31	Ny regering
1	1	16	32	Regeringen kunne fortsætte
1	1	13	33	Partiet regerede bedre end 'de andre'
4	5	57	34	Tillid til kandidaten, kendte ham personligt
0	1	6	35	Sympati for borgerlige politikere
0	0	0	36	Antipati mod borgerlige politikere
0	1	7	37	Sympati for socialdemokratiske politikere
0	0	5	38	Antipati mod socialdemokratiske politikere
1	1	14	39	Andet vedrørende administrative evner
2	3	29	40	Gavner os (d.v.s. IP, hans familie etc.), klassens eller samfundslagets interesser
4	5	62	41	Bedst for arbejderne, jeg er arbejder
1	1	13	42	Pensionisterne
0	0	4	43	Erhvervsdrivende
1	2	19	44	Landmændene


1	1	13	45	Klassens eller samfundslagets situation eller levestandard
0	0	3	46	Det tyske mindretals parti
2	3	30	47	Udokumenteret kode
0	0	0	49	Andre grupper nævnt
5	7	85	50	Har altid stemt sådan, vane, plejer at stemme sådan
0	0	0	51	Henvisning til miljø
0	0	5	52	Vokset op med det
0	0	1	53	Specielt arbejderhjem
0	0	1	54	Overtalt af ægtefællen
0	0	0	59	Andre henvisninger til barndom
1	2	22	60	Andre svar med specifikt indhold
5	7	83	62	Blandinger af ovenstående
2	3	30	77	Vil ikke svare
4	5	59	88	Ved ikke
28		443	99	Uoplyst

100 100 1600

Svarprocent: 72

#### V42 STEMMEBGRUND.FV75 2.SV

##### FOLKETINGSVALGET

-  255. Hvad var den vigtigste grund til, at De stemte som De gjorde ved folketingsvalget den 9. januar 1975? (Hvis godt parti, partiets politik eller lignende vage svar: stil spørgsmålet:) - Kan De sige det lidt mere præcist? 2. stemmebegrundelse.

#### % MD% Antal Kode Kategori

0	0	0	0	Godt parti, det bedste parti
0	0	0	1	Tautologiske svar af typen: 'vil gerne støtte partiet'
0	1	1	10	Overbevisning, idealistiske grunde
1	9	16	11	Partiets ideer eller hvad det står for
0	0	0	12	Fremskridtsvenligt parti
0	0	0	13	Besindigt eller moderat parti, stabilitet
0	1	1	14	Socialistisk indstilling
0	1	1	15	Borgerlig eller liberal indstilling
0	1	2	16	Det bedste for landet, for samfundet
0	1	2	19	Andre ideologiske svar
1	7	13	20	Fører en god politik
1	5	9	21	Økonomisk politik
0	1	1	22	Skattepolitik
0	2	4	23	Udgiftspolitik
0	1	2	24	Socialpolitik
1	6	11	25	Fællesmarkedspolitik
0	4	7	26	Beskæftigelse, langtidspolitik
0	2	3	29	Anden speciel politik nævnt
0	2	4	30	Regerer/har regeret godt
0	3	6	31	Ny regering


0	1	1	32 Regeringen kunne fortsætte
0	1	1	33 Partiet regerede bedre end 'de andre'
2	17	32	34 Tillid til kandidaten, kendte ham personligt
0	1	1	35 Sympati for borgerlige politikere
0	2	3	36 Antipati mod borgerlige politikere
0	2	4	37 Sympati for socialdemokratiske politikere
0	2	3	38 Antipati mod socialdemokratiske politikere
0	4	8	39 Andet vedrørende administrative evner
0	1	2	40 Gavner os (d.v.s. IP, hans familie etc.), klassens eller samfundslagets interesser
0	2	3	41 Bedst for arbejderne, jeg er arbejder
0	2	3	42 Pensionisterne
0	0	0	43 Erhvervsdrivende
0	0	0	44 Landmændene
1	6	12	45 Klassens eller samfundslagets situation eller levestandard
0	0	0	46 Det tyske mindretals parti
0	4	8	47 Udokumenteret kode
0	0	0	49 Andre grupper nævnt
1	7	14	50 Har altid stemt sådan, vane, plejer at stemme sådan
0	1	1	51 Henvisning til miljø
0	0	0	52 Vokset op med det
0	0	0	53 Specielt arbejderhjem
0	1	1	54 Overtalt af ægtefællen
0	0	0	59 Andre henvisninger til barndom
0	1	1	60 Andre svar med specifikt indhold
0	3	6	62 Blandinger af ovenstående
0	0	0	77 Vil ikke svare
0	0	0	88 Ved ikke
88		1413	99 Uoplyst

100 100 1600

Svarprocent: 12

#### V43 PARTIBEGRUNDELSE JAN75

##### FOLKETINGSVALGET

 256. Hvorfor foretrak De det parti De stemte på den 9. januar? - Her er et kort med de mest almindelige begrundelser, hvilken af dem passer bedst på Dem selv?

#### % MD% Antal Kode Kategori

34	49	536	1 Jeg kan godt lide de ideer, som partiet står for
12	18	197	2 Partiets politik kommer mig og min familie til gode
11	16	174	3 Det er dygtige folk,



			4	7	10	106	4	som står i spidsen for partiet
			5	7	10	106	4	Jeg har noget til fælles med de mennesker, som er tilhængere af dette parti
			5	8	87	87	5	Partiet har præget udviklingen gennem mange år
			4			64	8	
			27			436	9	Uoplyst
			100	100	1600			

**Svarprocent: 69**

**V44 BESLUTNINGSTIDSPKT.JAN75**

**FOLKETINGSVALGET**

257A. Hvornår besluttede De at stemme, som De gjorde? Var det i de sidste dage før valget, var det på et tidligere tidspunkt af valgkampen, eller vidste De allerede før valgkampen, hvordan De ville stemme?

%	MD%	Antal	Kode	Kategori
10	14	161	1	I de sidste dage før valget
9	12	143	2	Tidligere i valgkampen
54	74	870	3	Før valgkampen
1		23	8	
25		403	9	Uoplyst
100	100	1600		

**Svarprocent: 73**

**V45 ALT. PARTI JAN75 OVERV.**

**FOLKETINGSVALGET**

257B. Tænkte De på at stemme på et andet parti?

%	MD%	Antal	Kode	Kategori
52	73	837	0	Nej
19	27	304	1	Ja
1		22	8	
27		437	9	Uoplyst
100	100	1600		

**Svarprocent: 71**

**V46 ALT. PARTI JAN75**

**FOLKETINGSVALGET**

258-259. (Stemte De ved forrige folketingsvalg, den 4. december 1973? - på hvilket parti?) (Tænkte De på at stemme på et andet parti?) Hvilket parti?

%	MD%	Antal	Kode	Kategori
4	17	62	1	Socialdemokratiet
5	22	80	2	Venstre
3	14	52	3	Det Konservative Folkeparti
1	4	14	4	Det Radikale Venstre
2	7	24	5	Socialistisk Folkeparti
3	14	51	6	Fremskridtspartiet
0	2	6	7	Centrumsdemokraterne
1	4	13	8	Retsforbundet
1	5	17	9	Kommunisterne
2	9	32	10	Kristelig Folkeparti
0	2	8	11	Venstresocialisterne
0	0	1	13	Slesvigsk Parti
0	0	1	14	De Uafhængige
0	0	1	15	Andet

0	6	88
77	1232	99 Uoplyst
100	100	1600

**Svarprocent: 23**

**V47 A REGERINGSØNSKE**

 [REGERINGSDANNELSE](#)


 260. Hvilket eller hvilke partier vil/ville De helst have til at danne regering? A. Socialdemokratiet.

%	MD%	Antal	Kode	Kategori
45	50	720	0	Ikke nævnt
45	50	715	1	Nævnt
10		165	9	Uoplyst
100	100	1600		

**Svarprocent: 90**

**V48 B REGERINGSØNSKE**

 [REGERINGSDANNELSE](#)


 260. Hvilket eller hvilke partier vil/ville De helst have til at danne regering? B. Det Radikale Venstre.

%	MD%	Antal	Kode	Kategori
73	82	1173	0	Ikke nævnt
16	18	262	1	Nævnt
10		165	9	Uoplyst
100	100	1600		

**Svarprocent: 90**

**V49 C REGERINGSØNSKE**

 [REGERINGSDANNELSE](#)

 260. Hvilket eller hvilke partier vil/ville De helst have til at danne regering? C. Det Konservative Folkeparti.

%	MD%	Antal	Kode	Kategori
83	92	1325	0	Ikke nævnt
7	8	110	1	Nævnt
10		165	9	Uoplyst
100	100	1600		

**Svarprocent: 90**

**V50 E REGERINGSØNSKE**

 [REGERINGSDANNELSE](#)


 260. Hvilket eller hvilke partier vil/ville De helst have til at danne regering? E. Retsforbundet.

%	MD%	Antal	Kode	Kategori
90	100	1432	0	Ikke nævnt
0	0	3	1	Nævnt
10		165	9	Uoplyst
100	100	1600		

**Svarprocent: 90**

**V51 F REGERINGSØNSKE**

 [REGERINGSDANNELSE](#)

 260. Hvilket eller hvilke partier vil/ville De helst have til at danne regering? F. Socialistisk Folkeparti.

%	MD%	Antal	Kode	Kategori
85	94	1356	0	Ikke nævnt
5	6	79	1	Nævnt

10 165 9 Uoplyst  
100 100 1600

**Svarprocent:** 90

**V52 K REGERINGSØNSKE**

 [REGERINGSDANNELSE](#)


 260. Hvilket eller hvilke partier vil/ville De helst have til at danne regering? K. Kommunisterne.

%	MD%	Antal	Kode	Kategori
87	97	1395	0	Ikke nævnt
2	3	40	1	Nævnt
10		165	9	Uoplyst
100	100	1600		

**Svarprocent:** 90

**V53 M REGERINGSØNSKE**

 [REGERINGSDANNELSE](#)


 260. Hvilket eller hvilke partier vil/ville De helst have til at danne regering? M. Centrums-Demokraterne.

%	MD%	Antal	Kode	Kategori
88	98	1405	0	Ikke nævnt
2	2	30	1	Nævnt
10		165	9	Uoplyst
100	100	1600		

**Svarprocent:** 90

**V54 Q REGERINGSØNSKE**

 [REGERINGSDANNELSE](#)

 260. Hvilket eller hvilke partier vil/ville De helst have til at danne regering? Q. Kristeligt Folkeparti.

%	MD%	Antal	Kode	Kategori
81	90	1295	0	Ikke nævnt
9	10	140	1	Nævnt
10		165	9	Uoplyst
100	100	1600		

**Svarprocent:** 90

**V55 S REGERINGSØNSKE**

 [REGERINGSDANNELSE](#)

 260. Hvilket eller hvilke partier vil/ville De helst have til at danne regering? S. Slesvigsk Parti.

%	MD%	Antal	Kode	Kategori
90	100	1435	0	Ikke nævnt
0	0	0	1	Nævnt
10		165	9	Uoplyst
100	100	1600		

**Svarprocent:** 100

**V56 V REGERINGSØNSKE**

 [REGERINGSDANNELSE](#)

 260. Hvilket eller hvilke partier vil/ville De helst have til at danne regering? V. Venstre.


%	MD%	Antal	Kode	Kategori
48	53	761	0	Ikke nævnt
42	47	674	1	Nævnt

10	165	9 Uoplyst
100	100	1600

**Svarprocent:** 90

**V57 Y REGERINGSØNSKE**

 [REGERINGSDANNELSE](#)


 260. Hvilket eller hvilke partier vil/ville De helst have til at danne regering? Y. Venstresocialisterne.

%	MD	Antal	Kode	Kategori
88	98	1403	0	Ikke nævnt
2	2	32	1	Nævnt
10		165	9	Uoplyst
100	100	1600		

**Svarprocent:** 90

**V58 Z REGERINGSØNSKE**

 [REGERINGSDANNELSE](#)

 260. Hvilket eller hvilke partier vil/ville De helst have til at danne regering? Z. Fremskridtspartiet.

%	MD	Antal	Kode	Kategori
79	88	1268	0	Ikke nævnt
10	12	167	1	Nævnt
10		165	9	Uoplyst
100	100	1600		

**Svarprocent:** 90

**V59 SAML. REGERINGSØNSKE**

 [REGERINGSDANNELSE](#)


 261. Hvilket eller hvilke partier vil/ville De helst have til at danne regering? Samlingsregering.

%	MD	Antal	Kode	Kategori
78	86	1240	0	Ikke nævnt
12	14	195	1	Nævnt
10		165	9	Uoplyst
100	100	1600		

**Svarprocent:** 90

**V60 ALLE REGERINGSØNSKE**

 [REGERINGSDANNELSE](#)

 261. Hvilket eller hvilke partier vil/ville De helst have til at danne regering? Alle partier.

%	MD	Antal	Kode	Kategori
89	99	1420	0	Ikke nævnt
1	1	15	1	Nævnt
10		165	9	Uoplyst
100	100	1600		

**Svarprocent:** 90

**V61 VED EJ REGERINGSØNSKE**

 [REGERINGSDANNELSE](#)

 261. Hvilket eller hvilke partier vil/ville De helst have til at danne regering? Ved ikke.

%	MD	Antal	Kode	Kategori
76	85	1217	0	Ikke nævnt
14	15	218	1	Nævnt

10 165 9 Uoplyst  
100 100 1600

**Svarprocent: 90**

**V62 PARTITILHØRSFØLELSE**

**HOLDNINGER TIL PARTIER**

262. Mange betragter sig som tilhængere af et bestemt politisk parti. Der findes også mange, som ikke føler sig som tilhængere af noget parti. Plejer De selv at betragte Dem som fx socialdemokrat, radikal, konservativ, venstremand, SFer eller noget andet, eller føler De Dem ikke som tilhænger af et af partierne?

**% MD% Antal Kode Kategori**

47	54	752	1	Ja, betragter sig som tilhænger af et bestemt parti.
5	6	85	2	Ved ikke, i tvivl - gå til spm. 266 (V65)
34	40	550	3	Nej, betragter sig ikke som tilhænger af noget parti - gå til spm. 266 (V65)
2		34	8	
11		179	9	Uoplyst

100 100 1600

**Svarprocent: 87**

**V63 TILHÆNGERPARTI**

**HOLDNINGER TIL PARTIER**

263-264. Hvilket parti er der tale om?

**% MD% Antal Kode Kategori**

18	37	280	1	Socialdemokratiet
11	23	169	2	Venstre
5	11	84	3	Det Konservative Folkeparti
3	6	46	4	Det Radikale Venstre
2	3	25	5	Socialistisk Folkeparti
3	7	52	6	Fremskridtspartiet
0	0	0	7	Centrumsdemokraterne
1	2	14	8	Retsforbundet
2	3	25	9	Kommunisterne
3	5	41	10	Kristelig Folkeparti
0	1	6	11	Venstresocialisterne
0	1	4	13	Slesvigsk Parti
0	0	0	14	De Uafhængige
0	0	3	15	Andet
2		38	88	
51		813	99	Uoplyst

100 100 1600

**Svarprocent: 47**

**V64 PARTITILHØRSSTYRKE**

**HOLDNINGER TIL PARTIER**

265. Nogle er stærkt overbeviste tilhængere af deres parti, medens andre ikke er så stærkt overbeviste. Betragter De Dem selv som stærkt overbevist tilhænger af Deres parti eller ikke stærkt overbevist?

**% MD% Antal Kode Kategori**

32	67	506	1	Ja, stærkt overbevist - gå til spm. 268 (V67)
16	33	253	2	Nej, ikke stærkt overbevist - gå til spm. 268 (V67)
0		7	8	

52 834 9 Uoplyst

100 100 1600

Svarprocent: 47

#### V65 PARTIPRÆFERENCE

##### HOLDNINGER TIL PARTIER

266-267. (Mange betragter sig som tilhængere af et bestemt politisk parti. Der findes også mange, som ikke føler sig som tilhængere af noget parti. Plejer De selv at betragte Dem som fx socialdemokrat, radikal, konservativ, venstremand, SFer eller noget andet, eller føler De Dem ikke som tilhænger af et af partierne?) Er der alligevel et parti, som De synes, De står nærmere end andre partier?

##### % MD% Antal Kode Kategori

27	69	429	1 Ja
12	31	192	2 Nej
61		979	9 Uoplyst

100 100 1600

Svarprocent: 39

#### V66 PRÆFERENCEPARTI

##### HOLDNINGER TIL PARTIER

267. (Mange betragter sig som tilhængere af et bestemt politisk parti. Der findes også mange, som ikke føler sig som tilhængere af noget parti. Plejer De selv at betragte Dem som fx socialdemokrat, radikal, konservativ, venstremand, SFer eller noget andet, eller føler De Dem ikke som tilhænger af et af partierne?) (er der alligevel et parti, som De synes, De står nærmere end andre partier?) Hvilket parti?

##### % MD% Antal Kode Kategori

7	26	115	1 Socialdemokratiet
6	21	93	2 Venstre
3	11	47	3 Det Konservative Folkeparti
2	8	37	4 Det Radikale Venstre
1	3	12	5 Socialistisk Folkeparti
3	9	41	6 Fremskridtspartiet
0	1	6	7 Centrumsdemokraterne
1	4	18	8 Retsforbundet
1	3	12	9 Kommunisterne
2	6	28	10 Kristelig Folkeparti
1	4	17	11 Venstresocialisterne
0	0	0	13 Slesvigsk Parti
0	1	3	14 De Uafhængige
1	2	11	15 Andet
6		99	88
66		1061	99 Uoplyst

100 100 1600

Svarprocent: 28

#### V67 PARTITERMOMETER A

Her vist et kort (kort 15).

##### HOLDNINGER TIL PARTIER

268. Vi vil gerne høre, hvad De synes om de forskellige partier. Jeg har her et kort, der viser en slags termometer. Det kaldes sympatitermometret, og vi vil bede Dem give partierne temperatur efter, hvor godt De kan lide dem. Alle de partier, De godt kan lide, skal De give plus-grader, og jo bedre De kan lide et parti, jo højere temperatur skal De give det. Partier, De synes dårligt om, skal De give minus-grader. Hvis De hverken synes godt eller dårligt om et parti, skal De give det 0 grader. Socialdemokratiet.

##### % MD% Antal Kode Kategori

2	2	31	1 -100
1	2	22	2 - 80
2	3	38	3 - 60
3	4	49	4 - 40
6	7	97	5 - 20
14	17	219	6 . 0

11	14	182	7 + 20
10	12	161	8 + 40
10	12	154	9 + 60
11	13	171	10 + 80
12	14	188	11 +100
6		89	88
12		199	99 Uoplyst
100	100	1600	

Svarprocent: 82

#### V68 PARTITERMOMETER B

Her vistest et kort (kort 15).

##### [HOLDNINGER TIL PARTIER](#)

269. Vi vil gerne høre, hvad De synes om de forskellige partier. Jeg har her et kort, der viser en slags termometer. Det kaldes sympatitermometret, og vi vil bede Dem give partierne temperatur efter, hvor godt De kan lide dem. Alle de partier, De godt kan lide, skal De give plus-grader, og jo bedre De kan lide et parti, jo højere temperatur skal De give det. Partier, De synes dårligt om, skal De give minus-grader. Hvis De hverken synes godt eller dårligt om et parti, skal De give det 0 grader. De Radikale.

##### % MD% Antal Kode Kategori

2	2	31	1 -100
1	1	19	2 - 80
2	2	27	3 - 60
3	3	45	4 - 40
5	6	80	5 - 20
16	20	262	6 . 0
20	24	313	7 + 20
15	18	238	8 + 40
9	12	149	9 + 60
6	7	93	10 + 80
2	3	35	11 +100
7		109	88
12		199	99 Uoplyst
100	100	1600	

Svarprocent: 81

#### V69 PARTITERMOMETER C

Her vistest et kort (kort 15).

##### [HOLDNINGER TIL PARTIER](#)

270. Vi vil gerne høre, hvad De synes om de forskellige partier. Jeg har her et kort, der viser en slags termometer. Det kaldes sympatitermometret, og vi vil bede Dem give partierne temperatur efter, hvor godt De kan lide dem. Alle de partier, De godt kan lide, skal De give plus-grader, og jo bedre De kan lide et parti, jo højere temperatur skal De give det. Partier, De synes dårligt om, skal De give minus-grader. Hvis De hverken synes godt eller dårligt om et parti, skal De give det 0 grader. De Konservative.

##### % MD% Antal Kode Kategori


5	6	75	1 -100
2	3	38	2 - 80
3	4	51	3 - 60
3	4	53	4 - 40
6	7	90	5 - 20
22	27	348	6 . 0
13	16	207	7 + 20
10	13	160	8 + 40
8	10	125	9 + 60
4	5	67	10 + 80
4	5	65	11 +100
7		116	88
13		205	99 Uoplyst
100	100	1600	

Svarprocent: 80

#### V70 PARTITERMOMETER E

Her vistest et kort (kort 15).

## [HOLDNINGER TIL PARTIER](#)

 271. Vi vil gerne høre, hvad De synes om de forskellige partier. Jeg har her et kort, der viser en slags termometer. Det kaldes sympatitermometret, og vi vil bede Dem give partierne temperatur efter, hvor godt De kan lide dem. Alle de partier, De godt kan lide, skal De give plus-grader, og jo bedre De kan lide et parti, jo højere temperatur skal De give det. Partier, De synes dårligt om, skal De give minus-grader. Hvis De hverken synes godt eller dårligt om et parti, skal De give det 0 grader. Retsforbundet.

### % MD% Antal Kode Kategori

6	8	101	1	-100
2	3	38	2	- 80
2	3	38	3	- 60
5	6	78	4	- 40
8	11	127	5	- 20
29	38	460	6	. 0
11	15	177	7	+ 20
5	7	82	8	+ 40
3	4	45	9	+ 60
2	3	34	10	+ 80
1	2	23	11	+100
12		185	88	
13		212	99	Uoplyst


100 100 1600

**Svarprocent: 75**

## **V71 PARTITERMOMETER F**

Her vistest et kort (kort 15).

## [HOLDNINGER TIL PARTIER](#)

 272. Vi vil gerne høre, hvad De synes om de forskellige partier. Jeg har her et kort, der viser en slags termometer. Det kaldes sympatitermometret, og vi vil bede Dem give partierne temperatur efter, hvor godt De kan lide dem. Alle de partier, De godt kan lide, skal De give plus-grader, og jo bedre De kan lide et parti, jo højere temperatur skal De give det. Partier, De synes dårligt om, skal De give minus-grader. Hvis De hverken synes godt eller dårligt om et parti, skal De give det 0 grader. Socialistisk Folkeparti.

### % MD% Antal Kode Kategori

16	21	264	1	-100
7	9	117	2	- 80
7	9	115	3	- 60
6	8	96	4	- 40
6	8	102	5	- 20
14	17	216	6	. 0
8	10	128	7	+ 20
5	6	75	8	+ 40
5	6	81	9	+ 60
3	4	54	10	+ 80
2	2	28	11	+100
8		122	88	
13		202	99	Uoplyst


100 100 1600

**Svarprocent: 80**

## **V72 PARTITERMOMETER K**

Her vistest et kort (kort 15).

## [HOLDNINGER TIL PARTIER](#)

 273. Vi vil gerne høre, hvad De synes om de forskellige partier. Jeg har her et kort, der viser en slags termometer. Det kaldes sympatitermometret, og vi vil bede Dem give partierne temperatur efter, hvor godt De kan lide dem. Alle de partier, De godt kan lide, skal De give plus-grader, og jo bedre De kan lide et parti, jo højere temperatur skal De give det. Partier, De synes dårligt om, skal De give minus-grader. Hvis De hverken synes godt eller dårligt om et parti, skal De give det 0 grader. Kommunisterne.

### % MD% Antal Kode Kategori

39	48	618	1	-100
5	6	80	2	- 80
5	6	75	3	- 60
5	6	80	4	- 40



3	4	55	5 - 20
12	15	190	6 . 0
5	6	83	7 + 20
2	3	35	8 + 40
2	2	31	9 + 60
2	2	26	10 + 80
2	2	24	11 +100
6		104	88
12		199	99 Uoplyst
100	100	1600	

**Svarprocent: 81**

**V73 PARTITERMOMETER M**

Her vistest et kort (kort 15).

**HOLDNINGER TIL PARTIER**

274. Vi vil gerne høre, hvad De synes om de forskellige partier. Jeg har her et kort, der viser en slags termometer. Det kaldes sympatitermometret, og vi vil bede Dem give partierne temperatur efter, hvor godt De kan lide dem. Alle de partier, De godt kan lide, skal De give plus-grader, og jo bedre De kan lide et parti, jo højere temperatur skal De give det. Partier, De synes dårligt om, skal De give minus-grader. Hvis De hverken synes godt eller dårligt om et parti, skal De give det 0 grader. Centrums-demokraterne.

**% MD% Antal Kode Kategori**

11	14	173	1 -100
4	4	56	2 - 80
2	3	40	3 - 60
4	5	68	4 - 40
7	8	105	5 - 20
23	29	372	6 . 0
12	15	198	7 + 20
9	11	143	8 + 40
5	7	86	9 + 60
2	2	28	10 + 80
1	1	11	11 +100
7		119	88
13		201	99 Uoplyst

100 100 1600

**Svarprocent: 80**

**V74 PARTITERMOMETER Q**

Her vistest et kort (kort 15).

**HOLDNINGER TIL PARTIER**

275. Vi vil gerne høre, hvad De synes om de forskellige partier. Jeg har her et kort, der viser en slags termometer. Det kaldes sympatitermometret, og vi vil bede Dem give partierne temperatur efter, hvor godt De kan lide dem. Alle de partier, De godt kan lide, skal De give plus-grader, og jo bedre De kan lide et parti, jo højere temperatur skal De give det. Partier, De synes dårligt om, skal De give minus-grader. Hvis De hverken synes godt eller dårligt om et parti, skal De give det 0 grader. Kristelig Folkeparti.

**% MD% Antal Kode Kategori**

4	4	57	1 -100
2	2	26	2 - 80
2	2	31	3 - 60
2	2	32	4 - 40
3	4	52	5 - 20
15	18	235	6 . 0
14	17	222	7 + 20
12	16	200	8 + 40
12	15	195	9 + 60
9	12	150	10 + 80
6	7	88	11 +100
7		107	88
13		205	99 Uoplyst

100 100 1600

**Svarprocent: 80**

**V75 PARTITERMOMETER V**

Her vist et kort (kort 15).

 [HOLDNINGER TIL PARTIER](#)

276. Vi vil gerne høre, hvad De synes om de forskellige partier. Jeg har her et kort, der viser en slags termometer. Det kaldes sympatitermometret, og vi vil bede Dem give partierne temperatur efter, hvor godt De kan lide dem. Alle de partier, De godt kan lide, skal De give plus-grader, og jo bedre De kan lide et parti, jo højere temperatur skal De give det. Partier, De synes dårligt om, skal De give minus-grader. Hvis De hverken synes godt eller dårligt om et parti, skal De give det 0 grader. Venstre.

**% MD% Antal Kode Kategori**

6	7	89	1 -100
1	2	21	2 - 80
3	3	44	3 - 60
2	3	35	4 - 40
3	3	41	5 - 20
9	11	150	6 . 0
9	10	137	7 + 20
10	12	161	8 + 40
14	17	221	9 + 60
12	14	185	10 + 80
14	17	225	11 +100
6		88	88
13		203	99 Uoplyst

100 100 1600

**Svarprocent: 82**

**V76 PARTITERMOMETER Y**

Her vist et kort (kort 15).

 [HOLDNINGER TIL PARTIER](#)

277. Vi vil gerne høre, hvad De synes om de forskellige partier. Jeg har her et kort, der viser en slags termometer. Det kaldes sympatitermometret, og vi vil bede Dem give partierne temperatur efter, hvor godt De kan lide dem. Alle de partier, De godt kan lide, skal De give plus-grader, og jo bedre De kan lide et parti, jo højere temperatur skal De give det. Partier, De synes dårligt om, skal De give minus-grader. Hvis De hverken synes godt eller dårligt om et parti, skal De give det 0 grader. Venstresocialisterne.

**% MD% Antal Kode Kategori**

30	38	483	1 -100
7	8	107	2 - 80
5	6	75	3 - 60
6	7	93	4 - 40
4	5	68	5 - 20
14	17	219	6 . 0
5	7	87	7 + 20
4	4	56	8 + 40
2	3	39	9 + 60
2	2	30	10 + 80
1	1	14	11 +100
8		125	88
13		204	99 Uoplyst

100 100 1600

**Svarprocent: 79**

**V77 PARTITERMOMETER Z**

Her vist et kort (kort 15).

 [HOLDNINGER TIL PARTIER](#)

278. Vi vil gerne høre, hvad De synes om de forskellige partier. Jeg har her et kort, der viser en slags termometer. Det kaldes sympatitermometret, og vi vil bede Dem give partierne temperatur efter, hvor godt De kan lide dem. Alle de partier, De godt kan lide, skal De give plus-grader, og jo bedre De kan lide et parti, jo højere temperatur skal De give det. Partier, De synes dårligt om, skal De give minus-grader. Hvis De hverken synes godt eller dårligt om et parti, skal De give det 0 grader. Fremskridtspartiet.

**% MD% Antal Kode Kategori**

16	20	261	1 -100
4	5	60	2 - 80
3	4	50	3 - 60

3	4	47	4 - 40
3	4	48	5 - 20
14	18	231	6 . 0
8	10	123	7 + 20
8	10	128	8 + 40
8	10	123	9 + 60
6	8	103	10 + 80
6	8	102	11 +100
8		125	88
12		199	99 Uoplyst
100	100	1600	

**Svarprocent: 80**

**V78 POLITISK INTERESSE**

**HOLDNINGER TIL PARTIER**

309. Vil De sige, at De selv er meget interesseret i politik, noget eller kun lidt interesseret i politik?

%	MD%	Antal	Kode	Kategori
19	21	300	1	Meget
38	42	608	2	Noget
29	32	466	3	Kun lidt
5	5	79	4	Slet ikke
0		2		8
9		145	9	Uoplyst

100	100	1600
-----	-----	------

**Svarprocent: 91**

**V79 SET VALGKAMP I TV**

**VALGKAMPEN**

310. Hvert parti havde en aften med udsendelser i TV. Fulgte De alle eller næsten alle udsendelser, de fleste af dem, eller kun nogle enkelte af dem?

%	MD%	Antal	Kode	Kategori
31	34	489	1	Alle, næsten alle
28	31	443	2	De fleste
24	27	388	3	Kun enkelte
8	8	121	4	Slet ingen
0		5		8
10		154	9	Uoplyst

100	100	1600
-----	-----	------

**Svarprocent: 90**

**V80 HØRT VALGKAMP I RADIO**

**VALGKAMPEN**

311. Hvert parti havde en aften med udsendelser i radio. Fulgte De alle eller næsten alle udsendelser, de fleste af dem, eller kun nogle enkelte af dem?

%	MD%	Antal	Kode	Kategori
6	7	104	1	Alle, næsten alle
9	10	144	2	De fleste
25	28	402	3	Kun enkelte
49	55	781	4	Slet ingen
1		12		8
10		157	9	Uoplyst

100	100	1600
-----	-----	------

**Svarprocent: 89**

**V81 VALGKAMP I AVISER**

**VALGKAMPEN**

312. Har De under valgkampen ofte, undertiden eller slet ikke læst om politik i aviser?


%	MD%	Antal	Kode	Kategori
---	-----	-------	------	----------

45	50	722	1 Ofte
32	35	510	2 Undertiden
13	14	207	3 Slet ikke
0		8	8
10		153	9 Uoplyst
100	100	1600	

Svarprocent: 90

#### V82 TV UNDERHOLDENDE

 [VALGKAMPEN](#)


 313. Her på kortet ser De nogle forskellige påstande om valgkampen i fjernsynet (kort 16 vist). Vil De sige ja eller nej til påstandene? Synes De, det har været underholdende at se valgkamp i fjernsynet?

%	MD%	Antal	Kode	Kategori
26	35	416	0	Nej
47	65	758	1	Ja
16		254	8	
11		172	9	Uoplyst
100	100	1600		

Svarprocent: 73

#### V83 TV DISKUSSIONSGRUNDLAG

 [VALGKAMPEN](#)


 313. Her på kortet ser De nogle forskellige påstande om valgkampen i fjernsynet (kort 16 vist). Vil De sige ja eller nej til påstandene? Synes De, det har været vigtigt at følge valgkampen i fjernsynet for at kunne følge med i diskussioner?

%	MD%	Antal	Kode	Kategori
26	36	415	0	Nej
46	64	744	1	Ja
16		257	8	
12		184	9	Uoplyst
100	100	1600		

Svarprocent: 72

#### V84 TV VANE

 [VALGKAMPEN](#)


 313. Her på kortet ser De nogle forskellige påstande om valgkampen i fjernsynet (kort 16 vist). Vil De sige ja eller nej til påstandene? Ville De alligevel have set fjernsyn på den tid, valgudsendelserne blev sendt?

%	MD%	Antal	Kode	Kategori
17	26	276	0	Nej
48	74	766	1	Ja
22		344	8	
13		214	9	Uoplyst
100	100	1600		

Svarprocent: 65

#### V85 TV STEMMEVEJLEDENDE

 [VALGKAMPEN](#)


 313. Her på kortet ser De nogle forskellige påstande om valgkampen i fjernsynet (kort 16 vist). Vil De sige ja eller nej til påstandene? Har De set valgudsendelserne for bedre at kunne finde ud af hvilket parti, De skulle stemme på?

%	MD%	Antal	Kode	Kategori
57	77	905	0	Nej
17	23	270	1	Ja
15		235	8	
12		190	9	Uoplyst
100	100	1600		

Svarprocent: 73

#### V86 DISKUSSION: FAMILIE

 [VALGKAMPEN](#)


 314. Har De i de sidste tre uger op til valget diskuteret politik med nogen i Deres nærmeste familie, med nogle af Deres venner eller med nogle af Deres kolleger? Familien.

%	MD	%	Antal	Kode	Kategori
20	26	328	0	Nej, ikke med nogen i familien	
58	74	922	1	Ja, med medlemmer af familien	
4		66	8		
18		284	9	Uoplyst	
100	100	1600			

**Svarprocent: 78**

 **V87 DISKUSSION: VENNER**

 [VALGKAMPEN](#)


 314. Har De i de sidste tre uger op til valget diskuteret politik med nogen i Deres nærmeste familie, med nogle af Deres venner eller med nogle af Deres kolleger? Venner.

%	MD	%	Antal	Kode	Kategori
19	29	305	0	Nej, ikke med venner	
48	71	762	1	Ja, med venner	
4		67	8		
29		466	9	Uoplyst	
100	100	1600			

**Svarprocent: 67**

 **V88 DISKUSSION: KOLLEGER**

 [VALGKAMPEN](#)

 314. Har De i de sidste tre uger op til valget diskuteret politik med nogen i Deres nærmeste familie, med nogle af Deres venner eller med nogle af Deres kolleger? Kolleger.


%	MD	%	Antal	Kode	Kategori
13	20	202	0	Nej, ikke med kolleger	
36	57	572	1	Ja, med kolleger	
14	22	224	2	Har ikke kolleger	
4		67	8		
33		535	9	Uoplyst	
100	100	1600			

**Svarprocent: 62**

 **V89 LEDIGHEDSFORVENTNING**

Her visttes et kort (kort 17).

 [VALGKAMPEN](#)


 317. (Spørgsmålet besvares, hvis erhvervsmæssigt beskæftiget - ellers gå til spm. 318 (V90)) Hvor sandsynligt vil De sige det er, at De mister Deres beskæftigelse inden for de næste 6 måneder, tror De det er meget sandsynligt, noget sandsynligt eller ikke sandsynligt?

%	MD	%	Antal	Kode	Kategori
3	8	54	1	Meget sandsynligt	
4	9	61	2	Noget sandsynligt	
36	83	575	3	Ikke sandsynligt	
3		46	8		
54		864	9	Uoplyst	
100	100	1600			

**Svarprocent: 43**

 **V90 EF-HOLDNING**

 [POLITISKE HOLDNINGER](#)

 318. Hvis der blev afholdt folkeafstemning i dag om EF, ville De så stemme ja eller nej?

**% MD % Antal Kode Kategori**

38	49	600	0 Ville stemme nej
37	48	592	1 Ville stemme ja
3	3	43	2 Ville stemme blankt
13		214	8
9		151	9 Uoplyst
100	100	1600	

**Svarprocent: 77**

**V91 MORALHOLDNING**

**POLITISKE HOLDNINGER**

319. Man har diskuteret den moralske udvikling i vort samfund, fx pornografi og Jesus filmen. Mener De, at der er tale om en foruroligende udvikling, eller mener De, at den ikke er særlig foruroligende?

**% MD% Antal Kode Kategori**

32	43	519	1 Foruroligende
43	57	692	2 Ikke foruroligende
15		240	8
9		149	9 Uoplyst

100	100	1600
-----	-----	------

**Svarprocent: 76**

**V92 ØD M/U CENTRAL FOND**

1) Der skal slet ikke indføres økonomisk demokrati. 2) Der skal indføres økonomisk demokrati, men uden en central fond. 3) Der skal indføres økonomisk demokrati, der omfatter centrale fonds styret af fagforeningerne.

**POLITISKE HOLDNINGER**

320. Det har også været diskuteret, om de ansatte skulle være medejere af virksomhederne gennem en eller anden form for økonomisk demokrati - ØD -. Der er tre muligheder: Hvilken synes De bedst om?

**% MD% Antal Kode Kategori**

36	57	571	1 Ikke ØD
18	28	282	2 ØD uden central fond
9	15	148	3 ØD med central fond
28		443	8
10		156	9 Uoplyst

100	100	1600
-----	-----	------

**Svarprocent: 63**

**V93 LØNSTOP**

**POLITISKE HOLDNINGER**

321. Jeg fortsætter nu med en række synspunkter som De sikkert kender fra den politiske debat. Nogle af dem vil De sikkert være enig i, mens De er uenig i andre. Jeg vil bede Dem om at besvare synspunkterne ved hjælp af et af de svar, som De kan se på kortet her. I den nuværende økonomiske situation, er der ikke råd til lønstigninger.

**% MD% Antal Kode Kategori**

50	60	808	1 Helt enig
18	22	290	2 Delvis enig
4	4	60	3 Hverken enig eller uenig
6	8	101	4 Delvis uenig
5	6	82	5 Helt uenig
16		259	9 Uoplyst

100	100	1600
-----	-----	------

**Svarprocent: 84**

**V94 OVERENSKOMSTINDGREB**

**POLITISKE HOLDNINGER**

322. Jeg fortsætter nu med en række synspunkter som De sikkert kender fra den politiske debat. Nogle af dem vil De sikkert være enig i, mens De er uenig i andre. Jeg vil bede Dem om at besvare synspunkterne ved hjælp af et af de svar, som De kan se på kortet her. Folketinget må under ingen omstændigheder gribe ind i overenskomstforhandlingerne.

**% MD% Antal Kode Kategori**

28	35	440	1 Helt enig
16	21	258	2 Delvis enig

10	13	166	3 Hverken enig eller uenig
14	17	216	4 Delvis uenig
11	14	173	5 Helt uenig
22		347	9 Uoplyst
100	100	1600	

Svarprocent: 78

**V95 BYGGE-STØTTE**

**POLITISKE HOLDNINGER**

323. Jeg fortsætter nu med en række synspunkter som De sikkert kender fra den politiske debat. Nogle af dem vil De sikkert være enig i, mens De er uenig i andre. Jeg vil bede Dem om at besvare synspunkterne ved hjælp af et af de svar, som De kan se på kortet her. For at få flere folk i arbejde bør statsstøtten til byggeriet sættes stærkt i vejret.

**% MD% Antal Kode Kategori**

21	27	340	1 Helt enig
12	16	194	2 Delvis enig
14	17	216	3 Hverken enig eller uenig
13	16	202	4 Delvis uenig
18	23	290	5 Helt uenig
22		358	9 Uoplyst

100 100 1600

Svarprocent: 78

**V96 INDKOMSTPOLITIK**

**POLITISKE HOLDNINGER**

324. Jeg fortsætter nu med en række synspunkter som De sikkert kender fra den politiske debat. Nogle af dem vil De sikkert være enig i, mens De er uenig i andre. Jeg vil bede Dem om at besvare synspunkterne ved hjælp af et af de svar, som De kan se på kortet her. Staten bør føre indkomstpolitik ved at regulere udviklingen i priser, lønninger og avancer.

**% MD% Antal Kode Kategori**

29	39	470	1 Helt enig
22	29	351	2 Delvis enig
10	13	155	3 Hverken enig eller uenig
6	8	101	4 Delvis uenig
8	11	127	5 Helt uenig
25		396	9 Uoplyst

100 100 1600

Svarprocent: 75

**V97 LIGE DYRTIDSPORTIONER**

**POLITISKE HOLDNINGER**

325. Jeg fortsætter nu med en række synspunkter som De sikkert kender fra den politiske debat. Nogle af dem vil De sikkert være enig i, mens De er uenig i andre. Jeg vil bede Dem om at besvare synspunkterne ved hjælp af et af de svar, som De kan se på kortet her. Alle lønmodtagere bør have lige store dyrtidsportioner i kroner og ører.

**% MD% Antal Kode Kategori**

64	77	1023	1 Helt enig
7	9	119	2 Delvis enig
4	5	62	3 Hverken enig eller uenig
4	5	67	4 Delvis uenig
4	5	62	5 Helt uenig
17		267	9 Uoplyst

100 100 1600

Svarprocent: 83

**V98 PRISSTOP**

**POLITISKE HOLDNINGER**

326. Jeg fortsætter nu med en række synspunkter som De sikkert kender fra den politiske debat. Nogle af dem vil De sikkert være enig i, mens De er uenig i andre. Jeg vil bede Dem om at besvare synspunkterne ved hjælp af et af de svar, som De kan se på kortet her. Der indføres et totalstop for prisog avancestigninger.

**% MD% Antal Kode Kategori**

50	62	798	1 Helt enig
15	18	233	2 Delvis enig
6	8	102	3 Hverken enig eller uenig
6	7	91	4 Delvis uenig
4	5	63	5 Helt uenig
20		313	9 Uoplyst

100 100 1600

**Svarprocent: 80****V99 HELHEDSPLAN** [POLITISKE HOLDNINGER](#)

327. Jeg fortsætter nu med en række synspunkter som De sikkert kender fra den politiske debat. Nogle af dem vil De sikkert være enig i, mens De er uenig i andre. Jeg vil bede Dem om at besvare synspunkterne ved hjælp af et af de svar, som De kan se på kortet her. Regeringens helhedsplan er alt i alt det bedste forslag til løsning af landets nuværende økonomiske problemer.

**% MD% Antal Kode Kategori**

17	22	278	1 Helt enig
20	25	312	2 Delvis enig
11	14	175	3 Hverken enig eller uenig
12	15	193	4 Delvis uenig
18	23	290	5 Helt uenig
22		352	9 Uoplyst

100 100 1600

**Svarprocent: 78****V100 BØRNETILSKUD** [POLITISKE HOLDNINGER](#)

328. Jeg fortsætter nu med en række synspunkter som De sikkert kender fra den politiske debat. Nogle af dem vil De sikkert være enig i, mens De er uenig i andre. Jeg vil bede Dem om at besvare synspunkterne ved hjælp af et af de svar, som De kan se på kortet her. Det vil være forkert at skære ned på børnetilskudene.

**% MD% Antal Kode Kategori**

24	29	386	1 Helt enig
17	21	271	2 Delvis enig
10	13	167	3 Hverken enig eller uenig
15	18	234	4 Delvis uenig
16	20	257	5 Helt uenig
18		285	9 Uoplyst

100 100 1600

**Svarprocent: 82****V101 POLITIKERHENSYNSLØSHED** [POLITISKE HOLDNINGER](#)

329. Jeg fortsætter nu med en række synspunkter som De sikkert kender fra den politiske debat. Nogle af dem vil De sikkert være enig i, mens De er uenig i andre. Jeg vil bede Dem om at besvare synspunkterne ved hjælp af et af de svar, som De kan se på kortet her. Politikerne tager gennemgående for lidt hensyn til, hvad vælgerne mener.

**% MD% Antal Kode Kategori**

42	53	671	1 Helt enig
19	24	304	2 Delvis enig
10	12	157	3 Hverken enig eller uenig
6	8	102	4 Delvis uenig
3	3	44	5 Helt uenig
20		322	9 Uoplyst

100 100 1600

**Svarprocent: 80****V102 POLITIKERØDSELHED** [POLITISKE HOLDNINGER](#)



330. Jeg fortsætter nu med en række synspunkter som De sikkert kender fra den politiske debat. Nogle af dem vil De sikkert være enig i, mens De er uenig i andre. Jeg vil bede Dem om at besvare synspunkterne ved hjælp af et af de svar, som De kan se på kortet her. Politikerne er for ødsle med skatteydernes penge.

%	MD	Antal	Kode	Kategori
54	64	860	1	Helt enig
17	20	271	2	Delvis enig
6	7	90	3	Hverken enig eller uenig
5	6	76	4	Delvis uenig
3	4	49	5	Helt uenig
16		254	9	Uoplyst
100	100	1600		

Svarprocent: 84

#### V103 POLITIKERTILLID

##### POLITISKE HOLDNINGER

331. Jeg fortsætter nu med en række synspunkter som De sikkert kender fra den politiske debat. Nogle af dem vil De sikkert være enig i, mens De er uenig i andre. Jeg vil bede Dem om at besvare synspunkterne ved hjælp af et af de svar, som De kan se på kortet her. Man kan i almindelighed stole på, at vore politiske ledere træffer de rigtige beslutninger for landet.

%	MD	Antal	Kode	Kategori
7	9	118	1	Helt enig
23	28	366	2	Delvis enig
14	18	230	3	Hverken enig eller uenig
18	22	289	4	Delvis uenig
18	22	288	5	Helt uenig
19		309	9	Uoplyst
100	100	1600		

Svarprocent: 81

#### V104 POLITIKERPRINCIPLØSHED

##### POLITISKE HOLDNINGER

332. Jeg fortsætter nu med en række synspunkter som De sikkert kender fra den politiske debat. Nogle af dem vil De sikkert være enig i, mens De er uenig i andre. Jeg vil bede Dem om at besvare synspunkterne ved hjælp af et af de svar, som De kan se på kortet her. De folk, der vil nå til toppen i politik, bliver nødt til at opgive de fleste af deres principper.

%	MD	Antal	Kode	Kategori
28	38	449	1	Helt enig
22	29	350	2	Delvis enig
10	13	158	3	Hverken enig eller uenig
9	12	142	4	Delvis uenig
6	8	98	5	Helt uenig
25		403	9	Uoplyst
100	100	1600		

Svarprocent: 75

#### V105 SOCIALE UDGIFTER

##### POLITISKE HOLDNINGER

333. Jeg fortsætter nu med en række synspunkter som De sikkert kender fra den politiske debat. Nogle af dem vil De sikkert være enig i, mens De er uenig i andre. Jeg vil bede Dem om at besvare synspunkterne ved hjælp af et af de svar, som De kan se på kortet her. Der er for mange, der får sociale ydelser, uden at de trænger til det.

%	MD	Antal	Kode	Kategori
46	55	729	1	Helt enig
15	18	244	2	Delvis enig
10	12	157	3	Hverken enig eller uenig
6	7	94	4	Delvis uenig
6	7	95	5	Helt uenig
18		281	9	Uoplyst
100	100	1600		

Svarprocent: 82

**V106 UDMELDELSE AF NATO****POLITISKE HOLDNINGER**

334. Jeg fortsætter nu med en række synspunkter som De sikkert kender fra den politiske debat. Nogle af dem vil De sikkert være enig i, mens De er uenig i andre. Jeg vil bede Dem om at besvare synspunkterne ved hjælp af et af de svar, som De kan se på kortet her. Vi bør snarest melde os ud af NATO.

**% MD% Antal Kode Kategori**

15	21	243	1 Helt enig
6	8	90	2 Delvis enig
10	13	157	3 Hverken enig eller uenig
7	9	108	4 Delvis uenig
36	49	578	5 Helt uenig
26		424	9 Uoplyst

100 100 1600

**Svarprocent: 74****V107 RADIO & TV-CENSUR****POLITISKE HOLDNINGER**

335. Jeg fortsætter nu med en række synspunkter som De sikkert kender fra den politiske debat. Nogle af dem vil De sikkert være enig i, mens De er uenig i andre. Jeg vil bede Dem om at besvare synspunkterne ved hjælp af et af de svar, som De kan se på kortet her. Radio og TV burde tie yderliggående synspunkter ihjel.

**% MD% Antal Kode Kategori**

16	21	256	1 Helt enig
10	13	165	2 Delvis enig
9	11	139	3 Hverken enig eller uenig
9	11	140	4 Delvis uenig
33	43	530	5 Helt uenig
23		370	9 Uoplyst

100 100 1600

**Svarprocent: 77****V108 ØKONOMISK LIGHED****POLITISKE HOLDNINGER**

336. Jeg fortsætter nu med en række synspunkter som De sikkert kender fra den politiske debat. Nogle af dem vil De sikkert være enig i, mens De er uenig i andre. Jeg vil bede Dem om at besvare synspunkterne ved hjælp af et af de svar, som De kan se på kortet her. I politik bør man stræbe efter at skaffe alle samme økonomiske vilkår, uanset uddannelse og beskæftigelse.

**% MD% Antal Kode Kategori**

25	31	397	1 Helt enig
17	21	270	2 Delvis enig
7	8	106	3 Hverken enig eller uenig
11	13	171	4 Delvis uenig
22	27	346	5 Helt uenig
19		310	9 Uoplyst

100 100 1600

**Svarprocent: 81****V109 STÆRK MAND****POLITISKE HOLDNINGER**

337. Jeg fortsætter nu med en række synspunkter som De sikkert kender fra den politiske debat. Nogle af dem vil De sikkert være enig i, mens De er uenig i andre. Jeg vil bede Dem om at besvare synspunkterne ved hjælp af et af de svar, som De kan se på kortet her. Det vil være meget fornuftigt at lade en stærk mand gribe magten i en økonomisk krisesituation.

**% MD% Antal Kode Kategori**

23	29	363	1 Helt enig
12	16	191	2 Delvis enig
10	12	153	3 Hverken enig eller uenig
9	11	141	4 Delvis uenig
24	31	383	5 Helt uenig


23 369 9 Uoplyst

100 100 1600

**Svarprocent: 77**

#### **V110 INVESTERINGSKONTROL**

##### [POLITISKE HOLDNINGER](#)

-  338. Jeg fortsætter nu med en række synspunkter som De sikkert kender fra den politiske debat. Nogle af dem vil De sikkert være enig i, mens De er uenig i andre. Jeg vil bede Dem om at besvare synspunkterne ved hjælp af et af de svar, som De kan se på kortet her. Staten har for lidt kontrol med de private investeringer.

##### **% MD% Antal Kode Kategori**


25	35	406	1 Helt enig
13	18	214	2 Delvis enig
11	15	176	3 Hverken enig eller uenig
9	13	150	4 Delvis uenig
14	19	218	5 Helt uenig
27		436	9 Uoplyst

100 100 1600

**Svarprocent: 73**

#### **V111 SKATTEPROGRESSION**

##### [POLITISKE HOLDNINGER](#)

-  339. Jeg fortsætter nu med en række synspunkter som De sikkert kender fra den politiske debat. Nogle af dem vil De sikkert være enig i, mens De er uenig i andre. Jeg vil bede Dem om at besvare synspunkterne ved hjælp af et af de svar, som De kan se på kortet her. Høje indtægter burde beskattes hårdere end tilfældet er i dag.

##### **% MD% Antal Kode Kategori**


30	37	475	1 Helt enig
15	18	235	2 Delvis enig
12	14	184	3 Hverken enig eller uenig
9	11	145	4 Delvis uenig
16	19	251	5 Helt uenig
19		310	9 Uoplyst

100 100 1600

**Svarprocent: 81**

#### **V112 INDOKTRINERING I SKOLEN**

##### [POLITISKE HOLDNINGER](#)

-  340. Jeg fortsætter nu med en række synspunkter som De sikkert kender fra den politiske debat. Nogle af dem vil De sikkert være enig i, mens De er uenig i andre. Jeg vil bede Dem om at besvare synspunkterne ved hjælp af et af de svar, som De kan se på kortet her. Vi må være mere på vagt over for indoktrinering i skolerne

##### **% MD% Antal Kode Kategori**


40	52	639	1 Helt enig
13	17	209	2 Delvis enig
9	12	143	3 Hverken enig eller uenig
7	10	118	4 Delvis uenig
8	10	130	5 Helt uenig
23		361	9 Uoplyst

100 100 1600

**Svarprocent: 77**

#### **V113 POLITIK FOR INDVIKLET**

##### [POLITISKE HOLDNINGER](#)

-  341. Jeg fortsætter nu med en række synspunkter som De sikkert kender fra den politiske debat. Nogle af dem vil De sikkert være enig i, mens De er uenig i andre. Jeg vil bede Dem om at besvare synspunkterne ved hjælp af et af de svar, som De kan se på kortet her. Undertiden er politik så indviklet, at folk som jeg ikke rigtigt kan forstå, hvad der foregår.

##### **% MD% Antal Kode Kategori**

35	42	565	1 Helt enig
21	25	338	2 Delvis enig

7	8	110	3 Hverken enig eller uenig
8	9	120	4 Delvis uenig
13	16	208	5 Helt uenig
16		259	9 Uoplyst
100	100	1600	

Svarprocent: 84

**V114 VED FOR LIDT OM POLITIK**

**POLITISKE HOLDNINGER**

342. Jeg fortsætter nu med en række synspunkter som De sikkert kender fra den politiske debat. Nogle af dem vil De sikkert være enig i, mens De er uenig i andre. Jeg vil bede Dem om at besvare synspunkterne ved hjælp af et af de svar, som De kan se på kortet her. Jeg ved så lidt om politik, at jeg egentlig ikke burde stemme.

**% MD% Antal Kode Kategori**

6	7	96	1 Helt enig
5	6	80	2 Delvis enig
6	7	96	3 Hverken enig eller uenig
12	14	184	4 Delvis uenig
53	65	848	5 Helt uenig
18		296	9 Uoplyst

100 100 1600

Svarprocent: 82

**V115 HANDELSBALANCEFORSTÅELSE**

**POLITISKE HOLDNINGER**

343. Og nu et spørgsmål om import- og eksportprisers betydning for Danmark. Hvis de varer, som Danmark importerer stiger mere i pris end de varer vi eksporterer, - mener De så Danmark bliver rigere, fattigere eller ingen af delene?

**% MD% Antal Kode Kategori**

2	2	30	1 Rigere
74	89	1179	2 Fattigere
7	9	119	3 Ingen af delene
16		257	8
1		15	9 Uoplyst

100 100 1600

Svarprocent: 83

**V116 PRISTALSREGULERING**

**POLITISKE HOLDNINGER**

344. Pristallet viser hvordan forbrugerpriserne stiger, og det kan medføre lønstigninger ved udløsning af dyrtidsportioner. Når nu en del af pristallets stigning skyldes stigende importpriser, - at vi altså må betale mere for de varer, vi køber i udlandet - synes De så pristallets stigning bør medføre lønstigninger til hel eller delvis dækning af disse prisstigninger?

**% MD% Antal Kode Kategori**

44	60	696	1 Ja
29	40	464	2 Nej - gå til spm. 346 (V118)
26		415	8
2		25	9 Uoplyst

100 100 1600

Svarprocent: 72

**V117 KONKURRENCEEVNE**

**POLITISKE HOLDNINGER**

345. Mener De sådanne lønstigninger vil forringe Danmarks økonomiske konkurrenceevne, mener De ikke de vil forringe vor konkurrenceevne, eller mener De sådanne lønstigninger vil være uden betydning for vor konkurrenceevne?

**% MD% Antal Kode Kategori**

31	72	503	1 Forringe konkurrenceevne
4	10	72	2 Ikke forringe konkurrenceevne

8	18	123	3 Uden betydning for konkurrenceevne
8		130	8
48		772	9 Uoplyst
100	100	1600	

**Svarprocent: 44**

**V118 FORBRUGSFORVENTNING 75**

**POLITISKE HOLDNINGER**

346. Tror De Deres private forbrug i 1975 vil blive større eller mindre end i 1974, eller tror De det vil blive det samme?

**% MD% Antal Kode Kategori**

21	22	335	1 Større
58	61	926	2 Det samme
16	17	254	3 Mindre
4		67	8
1		18	9 Uoplyst

100 100 1600

**Svarprocent: 95**

**V119 BILEN, BÅDEN/MOTORJOUR.**

(Kort 1 vistes).

**LÆSEVANER: MÅNEDSBLADE**

109A. Hvilke af disse månedsblade har De læst eller set i inden for de sidste 4 uger, uanset hvor? Bilen, Båden/Motor Journalen.

**% MD% Antal Kode Kategori**

94	94	1500	0 Ikke nævnt
6	6	99	1 Nævnt
0		1	9 Uoplyst

100 100 1600

**Svarprocent: 100**

**V120 BO BEDRE**

(Kort 1 vistes).

**LÆSEVANER: MÅNEDSBLADE**

109A. Hvilke af disse månedsblade har De læst eller set i inden for de sidste 4 uger, uanset hvor? Bo Bedre.

**% MD% Antal Kode Kategori**

85	85	1360	0 Ikke nævnt
15	15	239	1 Nævnt
0		1	9 Uoplyst

100 100 1600

**Svarprocent: 100**

**V121 BÅDNYT**

(Kort 1 vistes).

**LÆSEVANER: MÅNEDSBLADE**

109A. Hvilke af disse månedsblade har De læst eller set i inden for de sidste 4 uger, uanset hvor? Bådnyt.

**% MD% Antal Kode Kategori**

98	98	1561	0 Ikke nævnt
2	2	38	1 Nævnt
0		1	9 Uoplyst


100 100 1600

**Svarprocent: 100**

**V122 DET BEDSTE**


(Kort 1 vist).

 [LÆSEVANER: MÅNEDSBLADE](#)

 109A. Hvilke af disse månedsblade har De læst eller set i inden for de sidste 4 uger, uanset hvor? Det Bedste.

%	MD	%	Antal	Kode	Kategori
89	89	1427	0	Ikke nævnt	
11	11	172	1	Nævnt	
0		1	9	Uoplyst	
100	100	1600			

**Svarprocent:** 100

 **V123 EVA**

(Kort 1 vist).

 [LÆSEVANER: MÅNEDSBLADE](#)

 109A. Hvilke af disse månedsblade har De læst eller set i inden for de sidste 4 uger, uanset hvor? Eva.


%	MD	%	Antal	Kode	Kategori
95	95	1516	0	Ikke nævnt	
5	5	83	1	Nævnt	
0		1	9	Uoplyst	
100	100	1600			

**Svarprocent:** 100

 **V124 MAD OG GÆSTER**

(Kort 1 vist).

 [LÆSEVANER: MÅNEDSBLADE](#)

 109A. Hvilke af disse månedsblade har De læst eller set i inden for de sidste 4 uger, uanset hvor? Mad og Gæster.


%	MD	%	Antal	Kode	Kategori
93	93	1490	0	Ikke nævnt	
7	7	109	1	Nævnt	
0		1	9	Uoplyst	
100	100	1600			

**Svarprocent:** 100

 **V125 SAMVIRKE**

(Kort 1 vist).

 [LÆSEVANER: MÅNEDSBLADE](#)

 109A. Hvilke af disse månedsblade har De læst eller set i inden for de sidste 4 uger, uanset hvor? Samvirke.


%	MD	%	Antal	Kode	Kategori
72	73	1160	0	Ikke nævnt	
27	27	439	1	Nævnt	
0		1	9	Uoplyst	
100	100	1600			

**Svarprocent:** 100

 **V126 SITUATION**

(Kort 1 vist).

 [LÆSEVANER: MÅNEDSBLADE](#)

 109A. Hvilke af disse månedsblade har De læst eller set i inden for de sidste 4 uger, uanset hvor? Situation.

%	MD	%	Antal	Kode	Kategori
99	99	1583	0	Ikke nævnt	
1	1	16	1	Nævnt	


0	1	9 Uoplyst
100	100	1600

Svarprocent: 100

**V127 VI UNGE**

(Kort 1 vist).

 [LÆSEVANER: MÅNEDSBLADE](#)

 109A. Hvilke af disse månedsblade har De læst eller set i inden for de sidste 4 uger, uanset hvor? Vi Unge.

%	MD	Antal	Kode	Kategori
96	96	1531	0	Ikke nævnt
4	4	68	1	Nævnt
0		1	9	Uoplyst
100	100	1600		

Svarprocent: 100

**V128 MIT LIVS NOVELLE**

(Kort 2 vist).

 [LÆSEVANER: 14-DAGES-BLADE](#)

 109B. Hvilke af disse blade har De læst eller set i inden for de sidste 14 dage, uanset hvor? Mit Livs Novelle.

%	MD	Antal	Kode	Kategori
97	97	1557	0	Ikke nævnt
3	3	42	1	Nævnt
0		1	9	Uoplyst
100	100	1600		

Svarprocent: 100

**V129 MOTOR**

(Kort 2 vist).

 [LÆSEVANER: 14-DAGES-BLADE](#)

 109B. Hvilke af disse blade har De læst eller set i inden for de sidste 14 dage, uanset hvor? Motor.


%	MD	Antal	Kode	Kategori
86	86	1374	0	Ikke nævnt
14	14	225	1	Nævnt
0		1	9	Uoplyst
100	100	1600		

Svarprocent: 100

**V130 ALT FOR DAMERNE**

(Kort 3 vist).

 [LÆSEVANER: UGEBLADE](#)

 110. Hvilke af disse ugeblade har De læst eller set i inden for de sidste 7 dage, uanset hvor? Alt for Damerne.


%	MD	Antal	Kode	Kategori
89	89	1417	0	Ikke nævnt
11	11	182	1	Nævnt
0		1	9	Uoplyst
100	100	1600		

Svarprocent: 100

**V131 ANDERS AND OG CO.**

(Kort 3 vist).

 [LÆSEVANER: UGEBLADE](#)

 110. Hvilke af disse ugeblade har De læst eller set i inden for de sidste 7 dage, uanset hvor? Anders And og Co.


%	MD	%	Antal	Kode	Kategori
88	88	1414	0	Ikke nævnt	
12	12	185	1	Nævnt	
0		1	9	Uoplyst	
100	100	1600			

**Svarprocent:** 100

 **V132 BILLED BLADET**

(Kort 3 vist).

 [LÆSEVANER: UGEBLADE](#)

 110. Hvilke af disse ugeblade har De læst eller set i inden for de sidste 7 dage, uanset hvor? Billed Bladet.

%	MD	%	Antal	Kode	Kategori
69	69	1108	0	Ikke nævnt	
31	31	491	1	Nævnt	
0		1	9	Uoplyst	
100	100	1600			

**Svarprocent:** 100

 **V133 DANSK FAMILIEBLAD**

(Kort 3 vist).

 [LÆSEVANER: UGEBLADE](#)

 110. Hvilke af disse ugeblade har De læst eller set i inden for de sidste 7 dage, uanset hvor? Dansk Familieblad.

%	MD	%	Antal	Kode	Kategori
92	92	1475	0	Ikke nævnt	
8	8	124	1	Nævnt	
0		1	9	Uoplyst	
100	100	1600			

**Svarprocent:** 100

 **V134 FAMILIE JOURNALEN**

(Kort 3 vist).

 [LÆSEVANER: UGEBLADE](#)

 110. Hvilke af disse ugeblade har De læst eller set i inden for de sidste 7 dage, uanset hvor? Familie Journalen.

%	MD	%	Antal	Kode	Kategori
73	73	1164	0	Ikke nævnt	
27	27	435	1	Nævnt	
0		1	9	Uoplyst	
100	100	1600			

**Svarprocent:** 100

 **V135 FEMINA**

(Kort 3 vist).

 [LÆSEVANER: UGEBLADE](#)

 110. Hvilke af disse ugeblade har De læst eller set i inden for de sidste 7 dage, uanset hvor? Femina.

%	MD	%	Antal	Kode	Kategori
96	96	1528	0	Ikke nævnt	
4	4	71	1	Nævnt	
0		1	9	Uoplyst	




100 100 1600

**Svarprocent: 100**

**V136 HENDES VERDEN**

(Kort 3 vist).

 [LÆSEVANER: UGEBLADE](#)

 110. Hvilke af disse ugeblade har De læst eller set i inden for de sidste 7 dage, uanset hvor? Hendes Verden.

%	MD	Antal	Kode	Kategori
91	91	1462	0	Ikke nævnt
9	9	137	1	Nævnt
0		1	9	Uoplyst


100 100 1600

**Svarprocent: 100**

**V137 HJEMMET**

(Kort 3 vist).

 [LÆSEVANER: UGEBLADE](#)

 110. Hvilke af disse ugeblade har De læst eller set i inden for de sidste 7 dage, uanset hvor? Hjemmet.

%	MD	Antal	Kode	Kategori
83	83	1324	0	Ikke nævnt
17	17	275	1	Nævnt
0		1	9	Uoplyst

100 100 1600

**Svarprocent: 100**

**V138 RAPPORT**

(Kort 3 vist).

 [LÆSEVANER: UGEBLADE](#)

 110. Hvilke af disse ugeblade har De læst eller set i inden for de sidste 7 dage, uanset hvor? Rapport.

%	MD	Antal	Kode	Kategori
94	94	1505	0	Ikke nævnt
6	6	94	1	Nævnt
0		1	9	Uoplyst


100 100 1600

**Svarprocent: 100**

**V139 SE OG HØR**

(Kort 3 vist).

 [LÆSEVANER: UGEBLADE](#)

 110. Hvilke af disse ugeblade har De læst eller set i inden for de sidste 7 dage, uanset hvor? Se og Hør.

%	MD	Antal	Kode	Kategori
82	82	1310	0	Ikke nævnt
18	18	289	1	Nævnt
0		1	9	Uoplyst


100 100 1600

**Svarprocent: 100**

**V140 SØNDAGS B.T.**

(Kort 3 vist).

 [LÆSEVANER: UGEBLADE](#)

 110. Hvilke af disse ugeblade har De læst eller set i inden for de sidste 7 dage, uanset hvor? Søndags B.T.


%	MD%	Antal	Kode	Kategori
77	77	1237	0	Ikke nævnt
23	23	362	1	Nævnt
0		1	9	Uoplyst
100	100	1600		

**Svarprocent:** 100

 **V141 UDE OG HJEMME**

(Kort 3 vist).

 [LÆSEVANER: UGEBLADE](#)

 110. Hvilke af disse ugeblade har De læst eller set i inden for de sidste 7 dage, uanset hvor? Ude og Hjemme.


%	MD%	Antal	Kode	Kategori
93	93	1488	0	Ikke nævnt
7	7	111	1	Nævnt
0		1	9	Uoplyst
100	100	1600		

**Svarprocent:** 100

 **V142 HUS OG HJEM**

(Kort 3 vist).

 [LÆSEVANER: UGEBLADE](#)

 111. Hvilke af disse ugeblade har De læst eller set i inden for de sidste 7 dage, uanset hvor? Hus og Hjem.

%	MD%	Antal	Kode	Kategori
98	98	1567	0	Ikke nævnt
2	2	32	1	Nævnt
0		1	9	Uoplyst
100	100	1600		

**Svarprocent:** 100

 **V143 LANDBRUGSMAGASINET**

(Kort 3 vist).

 [LÆSEVANER: UGEBLADE](#)

 111. Hvilke af disse ugeblade har De læst eller set i inden for de sidste 7 dage, uanset hvor? Landbrugsmagasinet.


%	MD%	Antal	Kode	Kategori
96	96	1528	0	Ikke nævnt
4	4	71	1	Nævnt
0		1	9	Uoplyst
100	100	1600		

**Svarprocent:** 100

 **V144 LANDSBLADET**

(Kort 3 vist).

 [LÆSEVANER: UGEBLADE](#)

 111. Hvilke af disse ugeblade har De læst eller set i inden for de sidste 7 dage, uanset hvor? Landsbladet.

%	MD%	Antal	Kode	Kategori
88	88	1402	0	Ikke nævnt
12	12	197	1	Nævnt
0		1	9	Uoplyst

100 100 1600

Svarprocent: 100

**V145 SØ: AKTUELT**

(Kort 4 vist).

 [LÆSEVANER: SØNDAGSAVISER](#)

 112. Hvilke af disse weekend- og søndagsaviser har De læst eller set i inden for de sidste 7 dage, uanset hvor? Aktuelt.

%	MD	Antal	Kode	Kategori
90	91	1448	0	Ikke nævnt
9	9	151	1	Nævnt
0		1	9	Uoplyst


100 100 1600

Svarprocent: 100

**V146 SØ: BERLINGSKE TIDENDE**

(Kort 4 vist).

 [LÆSEVANER: SØNDAGSAVISER](#)

 112. Hvilke af disse weekend- og søndagsaviser har De læst eller set i inden for de sidste 7 dage, uanset hvor? Berlingske Tidende.

%	MD	Antal	Kode	Kategori
80	80	1287	0	Ikke nævnt
20	20	312	1	Nævnt
0		1	9	Uoplyst


100 100 1600

Svarprocent: 100

**V147 SØ: FR.-BORG AMTS AVIS**

(Kort 4 vist).

 [LÆSEVANER: SØNDAGSAVISER](#)

 112. Hvilke af disse weekend- og søndagsaviser har De læst eller set i inden for de sidste 7 dage, uanset hvor? Frederiksborg Amts Avis.

%	MD	Antal	Kode	Kategori
96	96	1543	0	Ikke nævnt
4	4	56	1	Nævnt
0		1	9	Uoplyst


100 100 1600

Svarprocent: 100

**V148 SØ: JYDSKE TIDENDE**

(Kort 4 vist).

 [LÆSEVANER: SØNDAGSAVISER](#)

 112. Hvilke af disse weekend- og søndagsaviser har De læst eller set i inden for de sidste 7 dage, uanset hvor? Jydske Tidende.

%	MD	Antal	Kode	Kategori
95	95	1527	0	Ikke nævnt
4	5	72	1	Nævnt
0		1	9	Uoplyst


100 100 1600

Svarprocent: 100

**V149 SØ: JYLLANDSPOSTEN**

(Kort 4 vist).

 [LÆSEVANER: SØNDAGSAVISER](#)

 112. Hvilke af disse weekend- og søndagsaviser har De læst eller set i inden for de sidste 7 dage, uanset hvor? Jyllandsposten.

%	MD%	Antal	Kode	Kategori
84	84	1349	0	Ikke nævnt
16	16	250	1	Nævnt
0		1	9	Uoplyst
100	100	1600		

**Svarprocent:** 100

 **V150 SØ: MORGENPOSTEN**


(Kort 4 vist).

 [LÆSEVANER: SØNDAGSAVISER](#)

 112. Hvilke af disse weekend- og søndagsaviser har De læst eller set i inden for de sidste 7 dage, uanset hvor? Morgenposten.

%	MD%	Antal	Kode	Kategori
93	93	1495	0	Ikke nævnt
6	7	104	1	Nævnt
0		1	9	Uoplyst
100	100	1600		

**Svarprocent:** 100

 **V151 SØ: POLITIKEN**

(Kort 4 vist).

 [LÆSEVANER: SØNDAGSAVISER](#)

 112. Hvilke af disse weekend- og søndagsaviser har De læst eller set i inden for de sidste 7 dage, uanset hvor? Politiken.


%	MD%	Antal	Kode	Kategori
84	84	1339	0	Ikke nævnt
16	16	260	1	Nævnt
0		1	9	Uoplyst
100	100	1600		

**Svarprocent:** 100

 **V152 SØ: VENDSYSSEL TIDENDE**

(Kort 4 vist).

 [LÆSEVANER: SØNDAGSAVISER](#)

 112. Hvilke af disse weekend- og søndagsaviser har De læst eller set i inden for de sidste 7 dage, uanset hvor? Vendsyssel Tidende.


%	MD%	Antal	Kode	Kategori
97	97	1549	0	Ikke nævnt
3	3	50	1	Nævnt
0		1	9	Uoplyst
100	100	1600		

**Svarprocent:** 100

 **V153 SØ: ÅLBORG STIFTSTIDENDE**

(Kort 4 vist).

 [LÆSEVANER: SØNDAGSAVISER](#)

 112. Hvilke af disse weekend- og søndagsaviser har De læst eller set i inden for de sidste 7 dage, uanset hvor? Aalborg Stiftstidende.

**% MD% Antal Kode Kategori**


94	94	1501	0	Ikke nævnt
6	6	98	1	Nævnt
0		1	9	Uoplyst
100	100	1600		

**Svarprocent:** 100

**V154 SØ: ÅRHUS STIFTSTIDENDE**

(Kort 4 vist).

 [LÆSEVANER: SØNDAGSAVISER](#)

 112. Hvilke af disse weekend- og søndagsaviser har De læst eller set i inden for de sidste 7 dage, uanset hvor? Aarhus Stiftstidende.

%	MD	%	Antal	Kode	Kategori
95	95	1522	0	Ikke nævnt	
5	5	77	1	Nævnt	
0		1	9	Uoplyst	
100	100	1600			

**Svarprocent:** 100

**V155 SØ: WEEKENDAVISEN**

(Kort 4 vist).

 [LÆSEVANER: SØNDAGSAVISER](#)

 112. Hvilke af disse weekend- og søndagsaviser har De læst eller set i inden for de sidste 7 dage, uanset hvor? Weekendavisen.


%	MD	%	Antal	Kode	Kategori
97	97	1550	0	Ikke nævnt	
3	3	49	1	Nævnt	
0		1	9	Uoplyst	
100	100	1600			

**Svarprocent:** 100

**V156 SØ: INGEN LÆST**

(Kort 4 vist).

 [LÆSEVANER: SØNDAGSAVISER](#)

 112. Hvilke af disse weekend- og søndagsaviser har De læst eller set i inden for de sidste 7 dage, uanset hvor? Ingen af disse søndagsaviser læst.


%	MD	%	Antal	Kode	Kategori
27	27	429	0	Ikke nævnt	
73	73	1170	1	Nævnt	
0		1	9	Uoplyst	
100	100	1600			

**Svarprocent:** 100

**V157 AKTUELT**

(Kort 5 og 6 vist).

 [LÆSEVANER: HVERDAGSAVISER Hovedstad ...](#)

 113. Hvilke af disse hverdagsaviser har De i går læst eller set i, uanset hvor? - (Ved mandagsinterviews: I lørdags) Aktuelt.

%	MD	%	Antal	Kode	Kategori
94	94	1511	0	Ikke nævnt	
6	6	88	1	Nævnt	
0		1	9	Uoplyst	
100	100	1600			

**Svarprocent:** 100

**V158 BERLINGSKE TIDENDE**

(Kort 5 og 6 vist).

[LÆSEVANER: HVERDAGSAVISER Hovedstad ...](#)

113. Hvilke af disse hverdagsaviser har De i går læst eller set i, uanset hvor? - (Ved mandagsinterviews: I lørdags) Berlingske Tidende.

%	MD	%	Antal	Kode	Kategori
88	88	1407	0	Ikke nævnt	
12	12	192	1	Nævnt	
0		1	9	Uoplyst	
100	100	1600			

**Svarprocent:** 100

**V159 POLITIKEN**

(Kort 5 og 6 vist).

[LÆSEVANER: HVERDAGSAVISER Hovedstad ...](#)

113. Hvilke af disse hverdagsaviser har De i går læst eller set i, uanset hvor? - (Ved mandagsinterviews: I lørdags) Politiken.

%	MD	%	Antal	Kode	Kategori
93	93	1481	0	Ikke nævnt	
7	7	118	1	Nævnt	
0		1	9	Uoplyst	
100	100	1600			

**Svarprocent:** 100

**V160 B.T.**

(Kort 5 og 6 vist).

[LÆSEVANER: HVERDAGSAVISER Hovedstad ...](#)

113. Hvilke af disse hverdagsaviser har De i går læst eller set i, uanset hvor? - (Ved mandagsinterviews: I lørdags) B.T.

%	MD	%	Antal	Kode	Kategori
81	81	1302	0	Ikke nævnt	
19	19	297	1	Nævnt	
0		1	9	Uoplyst	
100	100	1600			

**Svarprocent:** 100

**V161 EKSTRA BLADET**

(Kort 5 og 6 vist).

[LÆSEVANER: HVERDAGSAVISER Hovedstad ...](#)

113. Hvilke af disse hverdagsaviser har De i går læst eller set i, uanset hvor? - (Ved mandagsinterviews: I lørdags) Ekstra Bladet.

%	MD	%	Antal	Kode	Kategori
86	86	1381	0	Ikke nævnt	
14	14	218	1	Nævnt	
0		1	9	Uoplyst	
100	100	1600			

**Svarprocent:** 100

**V162 BØRSEN**

(Kort 5 og 6 vist).

[LÆSEVANER: HVERDAGSAVISER Hovedstad ...](#)

113. Hvilke af disse hverdagsaviser har De i går læst eller set i, uanset hvor? - (Ved mandagsinterviews: I lørdags) Børsen.

%	MD	Antal	Kode	Kategori
98	98	1560	0	Ikke nævnt
2	2	39	1	Nævnt
0		1	9	Uoplyst
100	100	1600		

Svarprocent: 100

#### V163 INFORMATION

(Kort 5 og 6 vist).

[LÆSEVANER: HVERDAGSAVISER Hovedstad ...](#)

113. Hvilke af disse hverdagsaviser har De i går læst eller set i, uanset hvor? - (Ved mandagsinterviews: I lørdags) Information.

%	MD	Antal	Kode	Kategori
98	98	1564	0	Ikke nævnt
2	2	35	1	Nævnt
0		1	9	Uoplyst
100	100	1600		

Svarprocent: 100

#### V164 KRISTELIGT DAGBLAD

(Kort 5 og 6 vist).

[LÆSEVANER: HVERDAGSAVISER Hovedstad ...](#)

113. Hvilke af disse hverdagsaviser har De i går læst eller set i, uanset hvor? - (Ved mandagsinterviews: I lørdags) Kristeligt Dagblad.

%	MD	Antal	Kode	Kategori
98	98	1569	0	Ikke nævnt
2	2	30	1	Nævnt
0		1	9	Uoplyst
100	100	1600		

Svarprocent: 100

#### V165 LAND & FOLK

(Kort 5 og 6 vist).

[LÆSEVANER: HVERDAGSAVISER Hovedstad ...](#)

113. Hvilke af disse hverdagsaviser har De i går læst eller set i, uanset hvor? - (Ved mandagsinterviews: I lørdags) Land og Folk.

%	MD	Antal	Kode	Kategori
99	99	1577	0	Ikke nævnt
1	1	22	1	Nævnt
0		1	9	Uoplyst
100	100	1600		

Svarprocent: 100

#### V166 MINAVISEN

(Kort 5 og 6 vist).

[LÆSEVANER: HVERDAGSAVISER Hovedstad ...](#)

113. Hvilke af disse hverdagsaviser har De i går læst eller set i, uanset hvor? - (Ved mandagsinterviews: I lørdags) Minavisen.

%	MD	Antal	Kode	Kategori
100	100	1593	0	Ikke nævnt
0	0	6	1	Nævnt
0		1	9	Uoplyst


100 100 1600

**Svarprocent:** 100

**V167 AMTSAVISEN (RANDERS)**

(Kort 5 og 6 vist).

 [Provinsaviser: -----](#)

 114. Hvilke af disse hverdagsaviser har De i går læst eller set i, uanset hvor? - (Ved mandagsinterviews: I lørdags) Amtsavisen (Randers).

%	MD	%	Antal	Kode	Kategori
97	97	1559	0	Ikke nævnt	
2	3	40	1	Nævnt	
0		1	9	Uoplyst	


100 100 1600

**Svarprocent:** 100

**V168 BORNHOLMEREN**

(Kort 5 og 6 vist).

 [Provinsaviser: -----](#)

 114. Hvilke af disse hverdagsaviser har De i går læst eller set i, uanset hvor? - (Ved mandagsinterviews: I lørdags) Bornholmeren.

%	MD	%	Antal	Kode	Kategori
99	99	1581	0	Ikke nævnt	
1	1	18	1	Nævnt	
0		1	9	Uoplyst	


100 100 1600

**Svarprocent:** 100

**V169 BORNHOLMS TIDENDE**

(Kort 5 og 6 vist).

 [Provinsaviser: -----](#)

 114. Hvilke af disse hverdagsaviser har De i går læst eller set i, uanset hvor? - (Ved mandagsinterviews: I lørdags) Bornholms Tidende.

%	MD	%	Antal	Kode	Kategori
100	100	1595	0	Ikke nævnt	
0	0	4	1	Nævnt	
0		1	9	Uoplyst	


100 100 1600

**Svarprocent:** 100

**V170 DAGBLADET (RINGSTED)**

(Kort 5 og 6 vist).

 [Provinsaviser: -----](#)

 114. Hvilke af disse hverdagsaviser har De i går læst eller set i, uanset hvor? - (Ved mandagsinterviews: I lørdags) Dagbladet (Ringsted).

%	MD	%	Antal	Kode	Kategori
99	99	1582	0	Ikke nævnt	
1	1	17	1	Nævnt	
0		1	9	Uoplyst	

100 100 1600


**Svarprocent:** 100



**V171 FJERRITSLAV AVIS**

(Kort 5 og 6 vist).

 [Provinsavis: -----](#)

 114. Hvilke af disse hverdagsaviser har De i går læst eller set i, uanset hvor? - (Ved mandagsinterviews: I lørdags) Fjerritslev Avis.


%	MD%	Antal	Kode	Kategori
99	99	1590	0	Ikke nævnt
1	1	9	1	Nævnt
0		1	9	Uoplyst
100	100	1600		

**Svarprocent: 100**

**V172 FREDERICIA DAGBLAD**

(Kort 5 og 6 vist).

 [Provinsavis: -----](#)

 114. Hvilke af disse hverdagsaviser har De i går læst eller set i, uanset hvor? - (Ved mandagsinterviews: I lørdags) Fredericia Dagblad.


%	MD%	Antal	Kode	Kategori
99	99	1589	0	Ikke nævnt
1	1	10	1	Nævnt
0		1	9	Uoplyst
100	100	1600		

**Svarprocent: 100**

**V173 FREDERIKSBORG AMTS AVIS**

(Kort 5 og 6 vist).

 [Provinsavis: -----](#)

 114. Hvilke af disse hverdagsaviser har De i går læst eller set i, uanset hvor? - (Ved mandagsinterviews: I lørdags) Frederiksborg Amts Avis.


%	MD%	Antal	Kode	Kategori
97	97	1549	0	Ikke nævnt
3	3	50	1	Nævnt
0		1	9	Uoplyst
100	100	1600		

**Svarprocent: 100**

**V174 FREDERIKSHAVNS AVIS**

(Kort 5 og 6 vist).

 [Provinsavis: -----](#)

 114. Hvilke af disse hverdagsaviser har De i går læst eller set i, uanset hvor? - (Ved mandagsinterviews: I lørdags) Frederikshavns Avis.

%	MD%	Antal	Kode	Kategori
99	99	1586	0	Ikke nævnt
1	1	13	1	Nævnt
0		1	9	Uoplyst
100	100	1600		

**Svarprocent: 100**

**V175 FYENS STIFTSTIDENDE**

(Kort 5 og 6 vist).

 [Provinsavis: -----](#)

114. Hvilke af disse hverdagsaviser har De i går læst eller set i, uanset hvor? - (Ved mandagsinterviews: I lørdags) Fyens Stiftstidende.

%	MD	%	Antal	Kode	Kategori
97	97	1553	0	Ikke nævnt	
3	3	46	1	Nævnt	
0		1	9	Uoplyst	
100	100	1600			

Svarprocent: 100

**V176 FYNS AMTS AVIS**

(Kort 5 og 6 vist).

Provinsaviser: -----

114. Hvilke af disse hverdagsaviser har De i går læst eller set i, uanset hvor? - (Ved mandagsinterviews: I lørdags) Fyns Amts Avis.

%	MD	%	Antal	Kode	Kategori
98	98	1570	0	Ikke nævnt	
2	2	29	1	Nævnt	
0		1	9	Uoplyst	
100	100	1600			

Svarprocent: 100

**V177 FYNS TIDENDE**

(Kort 5 og 6 vist).

Provinsaviser: -----

114. Hvilke af disse hverdagsaviser har De i går læst eller set i, uanset hvor? - (Ved mandagsinterviews: I lørdags) Fyns Tidende.

%	MD	%	Antal	Kode	Kategori
98	98	1564	0	Ikke nævnt	
2	2	35	1	Nævnt	
0		1	9	Uoplyst	
100	100	1600			

Svarprocent: 100

**V178 HELSINGØR DAGBLAD**

(Kort 5 og 6 vist).

Provinsaviser: -----

115. Hvilke af disse hverdagsaviser har De i går læst eller set i, uanset hvor? - (Ved mandagsinterviews: I lørdags) Helsingør Dagblad.

%	MD	%	Antal	Kode	Kategori
100	100	1598	0	Ikke nævnt	
0	0	1	1	Nævnt	
0		1	9	Uoplyst	
100	100	1600			

Svarprocent: 100

**V179 HERNING FOLKEBLAD**

(Kort 5 og 6 vist).

Provinsaviser: -----

115. Hvilke af disse hverdagsaviser har De i går læst eller set i, uanset hvor? - (Ved mandagsinterviews: I lørdags) Herning Folkeblad.

% MD% Antal Kode Kategori


98	98	1568	0	Ikke nævnt
2	2	31	1	Nævnt
0		1	9	Uoplyst
100	100	1600		

**Svarprocent:** 100

**V180 HOLBÆK AMTS VENSTREBLAD**

(Kort 5 og 6 vist).

 [Provinsaviser: -----](#)

 115. Hvilke af disse hverdagsaviser har De i går læst eller set i, uanset hvor? - (Ved mandagsinterviews: I lørdags) Holbæk Amts Venstreblad


%	MD	%	Antal	Kode	Kategori
99	99	1579	0	Ikke nævnt	
1	1	20	1	Nævnt	
0		1	9	Uoplyst	
100	100	1600			

**Svarprocent:** 100

**V181 HOLSTEBRO DAGBLAD**

(Kort 5 og 6 vist).

 [Provinsaviser: -----](#)

 115. Hvilke af disse hverdagsaviser har De i går læst eller set i, uanset hvor? - (Ved mandagsinterviews: I lørdags) Holstebro Dagblad.


%	MD	%	Antal	Kode	Kategori
100	100	1593	0	Ikke nævnt	
0	0	6	1	Nævnt	
0		1	9	Uoplyst	
100	100	1600			

**Svarprocent:** 100

**V182 HORSSENS FOLKEBLAD**

(Kort 5 og 6 vist).

 [Provinsaviser: -----](#)

 115. Hvilke af disse hverdagsaviser har De i går læst eller set i, uanset hvor? - (Ved mandagsinterviews: I lørdags) Horsens Folkeblad.


%	MD	%	Antal	Kode	Kategori
98	98	1563	0	Ikke nævnt	
2	2	36	1	Nævnt	
0		1	9	Uoplyst	
100	100	1600			

**Svarprocent:** 100

**V183 JYDSKE TIDENDE**

(Kort 5 og 6 vist).

 [Provinsaviser: -----](#)

 115. Hvilke af disse hverdagsaviser har De i går læst eller set i, uanset hvor? - (Ved mandagsinterviews: I lørdags) Jydske Tidende.


%	MD	%	Antal	Kode	Kategori
97	97	1555	0	Ikke nævnt	
3	3	44	1	Nævnt	
0		1	9	Uoplyst	
100	100	1600			

**Svarprocent: 100**

**V184 JYLLANDSPOSTEN**

(Kort 5 og 6 vist).

 [Provinsaviser: -----](#)

 115. Hvilke af disse hverdagsaviser har De i går læst eller set i, uanset hvor? - (Ved mandagsinterviews: I lørdags) Jyllandsposten.


%	MD%	Antal	Kode	Kategori
93	93	1490	0	Ikke nævnt
7	7	109	1	Nævnt
0		1	9	Uoplyst
100	100	1600		

**Svarprocent: 100**

**V185 KALUNDBORG FOLKEBLAD**

(Kort 5 og 6 vist).

 [Provinsaviser: -----](#)

 115. Hvilke af disse hverdagsaviser har De i går læst eller set i, uanset hvor? - (Ved mandagsinterviews: I lørdags) Kalundborg Folkeblad.


%	MD%	Antal	Kode	Kategori
99	99	1586	0	Ikke nævnt
1	1	13	1	Nævnt
0		1	9	Uoplyst
100	100	1600		

**Svarprocent: 100**

**V186 KJERTEMINDE AVIS**

(Kort 5 og 6 vist).

 [Provinsaviser: -----](#)

 115. Hvilke af disse hverdagsaviser har De i går læst eller set i, uanset hvor? - (Ved mandagsinterviews: I lørdags) Kjerteminde Avis.


%	MD%	Antal	Kode	Kategori
100	100	1599	0	Ikke nævnt
0	0	0	1	Nævnt
0		1	9	Uoplyst
100	100	1600		

**Svarprocent: 100**

**V187 KOLDING FOLKEBLAD**

(Kort 5 og 6 vist).

 [Provinsaviser: -----](#)

 115. Hvilke af disse hverdagsaviser har De i går læst eller set i, uanset hvor? - (Ved mandagsinterviews: I lørdags) Kolding Folkeblad.


%	MD%	Antal	Kode	Kategori
98	98	1565	0	Ikke nævnt
2	2	34	1	Nævnt
0		1	9	Uoplyst
100	100	1600		

**Svarprocent: 100**

**V188 LOLLAND-FALSTER FOLKET.**

(Kort 5 og 6 vist).

 [Provinsaviser: -----](#)

 115. Hvilke af disse hverdagsaviser har De i går læst eller set i, uanset hvor? - (Ved mandagsinterviews: I lørdags) Lolland-Falsters Folketidende.


%	MD	%	Antal	Kode	Kategori
98	98	1568	0	Ikke nævnt	
2	2	31	1	Nævnt	
0		1	9	Uoplyst	
100	100	1600			

**Svarprocent: 100**

 **V189 LØGSTØR AVIS**

(Kort 5 og 6 vist).

 [Provinsaviser: -----](#)

 116. Hvilke af disse hverdagsaviser har De i går læst eller set i, uanset hvor? - (Ved mandagsinterviews: I lørdags) Løgstør Avis.


%	MD	%	Antal	Kode	Kategori
100	100	1593	0	Ikke nævnt	
0	0	6	1	Nævnt	
0		1	9	Uoplyst	
100	100	1600			

**Svarprocent: 100**

 **V190 MIDDELFART VENSTREBLAD**

(Kort 5 og 6 vist).

 [Provinsaviser: -----](#)

 116. Hvilke af disse hverdagsaviser har De i går læst eller set i, uanset hvor? - (Ved mandagsinterviews: I lørdags) Middelfart Venstreblad.


%	MD	%	Antal	Kode	Kategori
100	100	1596	0	Ikke nævnt	
0	0	3	1	Nævnt	
0		1	9	Uoplyst	
100	100	1600			

**Svarprocent: 100**

 **V191 MIDTJYLLANDS AVIS**

(Kort 5 og 6 vist).

 [Provinsaviser: -----](#)

 116. Hvilke af disse hverdagsaviser har De i går læst eller set i, uanset hvor? - (Ved mandagsinterviews: I lørdags) Midtjyllands Avis (Silkeborg Avis).


%	MD	%	Antal	Kode	Kategori
98	98	1561	0	Ikke nævnt	
2	2	38	1	Nævnt	
0		1	9	Uoplyst	
100	100	1600			

**Svarprocent: 100**

 **V192 MORSØ FOLKEBLAD**

(Kort 5 og 6 vist).

 [Provinsaviser: -----](#)

 116. Hvilke af disse hverdagsaviser har De i går læst eller set i, uanset hvor? - (Ved mandagsinterviews: I lørdags) Morsø Folkeblad.


	%	MD	Antal	Kode	Kategori
	99	99	1588	0	Ikke nævnt
	1	1	11	1	Nævnt
	0		1	9	Uoplyst
	100	100	1600		

**Svarprocent:** 100

**V193 NY DAG**

(Kort 5 og 6 vist).

 [Provinsaviser: -----](#)

 116. Hvilke af disse hverdagsaviser har De i går læst eller set i, uanset hvor? - (Ved mandagsinterviews: I lørdags) Ny Dag.


	%	MD	Antal	Kode	Kategori
	98	98	1570	0	Ikke nævnt
	2	2	29	1	Nævnt
	0		1	9	Uoplyst
	100	100	1600		

**Svarprocent:** 100

**V194 NÆSTVED TIDENDE**

(Kort 5 og 6 vist).

 [Provinsaviser: -----](#)

 116. Hvilke af disse hverdagsaviser har De i går læst eller set i, uanset hvor? - (Ved mandagsinterviews: I lørdags) Næstved Tidende.


	%	MD	Antal	Kode	Kategori
	98	98	1565	0	Ikke nævnt
	2	2	34	1	Nævnt
	0		1	9	Uoplyst
	100	100	1600		

**Svarprocent:** 100

**V195 RINGKJØBING AMTS DAGBLAD**

(Kort 5 og 6 vist).

 [Provinsaviser: -----](#)

 116. Hvilke af disse hverdagsaviser har De i går læst eller set i, uanset hvor? - (Ved mandagsinterviews: I lørdags) Ringkjøbing Amts Dagblad.


	%	MD	Antal	Kode	Kategori
	99	99	1580	0	Ikke nævnt
	1	1	19	1	Nævnt
	0		1	9	Uoplyst
	100	100	1600		

**Svarprocent:** 100

**V196 ROSKILDE TIDENDE**

(Kort 5 og 6 vist).

 [Provinsaviser: -----](#)

 116. Hvilke af disse hverdagsaviser har De i går læst eller set i, uanset hvor? - (Ved mandagsinterviews: I lørdags) Roskilde Tidende.


	%	MD	Antal	Kode	Kategori
	100	100	1594	0	Ikke nævnt
	0	0	5	1	Nævnt
	0		1	9	Uoplyst
	100	100	1600		

**Svarprocent:** 100

**V197 SJÆLLANDS TIDENDE**

(Kort 5 og 6 vist).

 [Provinsaviser: -----](#)

 116. Hvilke af disse hverdagsaviser har De i går læst eller set i, uanset hvor? - (Ved mandagsinterviews: I lørdags) Sjællands Tidende.


%	MD	%	Antal	Kode	Kategori
97	97	1557	0	Ikke nævnt	
3	3	42	1	Nævnt	
0		1	9	Uoplyst	
100	100	1600			

**Svarprocent:** 100

**V198 SKAGENS AVIS**

(Kort 5 og 6 vist).

 [Provinsaviser: -----](#)

 116. Hvilke af disse hverdagsaviser har De i går læst eller set i, uanset hvor? - (Ved mandagsinterviews: I lørdags) Skagens Avis.


%	MD	%	Antal	Kode	Kategori
99	99	1586	0	Ikke nævnt	
1	1	13	1	Nævnt	
0		1	9	Uoplyst	
100	100	1600			

**Svarprocent:** 100

**V199 SKIVE FOLKEBLAD**

(Kort 5 og 6 vist).

 [Provinsaviser: -----](#)

 116. Hvilke af disse hverdagsaviser har De i går læst eller set i, uanset hvor? - (Ved mandagsinterviews: I lørdags) Skive Folkeblad.


%	MD	%	Antal	Kode	Kategori
97	97	1550	0	Ikke nævnt	
3	3	49	1	Nævnt	
0		1	9	Uoplyst	
100	100	1600			

**Svarprocent:** 100

**V200 THISTED DAGBLAD**

(Kort 5 og 6 vist).

 [Provinsaviser: -----](#)


 117. Hvilke af disse hverdagsaviser har De i går læst eller set i, uanset hvor? - (Ved mandagsinterviews: I lørdags) Thisted Dagblad.

%	MD	%	Antal	Kode	Kategori
99	99	1581	0	Ikke nævnt	
1	1	18	1	Nævnt	
0		1	9	Uoplyst	
100	100	1600			

**Svarprocent:** 100

**V201 VEJLE AMTS FOLKEBLAD**


(Kort 5 og 6 vist).

 [Provinsaviser: -----](#) 117. Hvilke af disse hverdagsaviser har De i går læst eller set i, uanset hvor? - (Ved mandagsinterviews: I lørdags) Vejle Amts Folkeblad.

%	MD	%	Antal	Kode	Kategori
98	98	1560	0	Ikke nævnt	
2	2	39	1	Nævnt	
0		1	9	Uoplyst	
100	100	1600			

**Svarprocent: 100** **V202 VENDSYSSEL TIDENDE**


(Kort 5 og 6 vist).

 [Provinsaviser: -----](#) 117. Hvilke af disse hverdagsaviser har De i går læst eller set i, uanset hvor? - (Ved mandagsinterviews: I lørdags) Vendsyssel Tidende.

%	MD	%	Antal	Kode	Kategori
98	98	1561	0	Ikke nævnt	
2	2	38	1	Nævnt	
0		1	9	Uoplyst	
100	100	1600			

**Svarprocent: 100** **V203 VESTKYSTEN**


(Kort 5 og 6 vist).

 [Provinsaviser: -----](#) 117. Hvilke af disse hverdagsaviser har De i går læst eller set i, uanset hvor? - (Ved mandagsinterviews: I lørdags) Vestkysten.

%	MD	%	Antal	Kode	Kategori
96	96	1542	0	Ikke nævnt	
4	4	57	1	Nævnt	
0		1	9	Uoplyst	
100	100	1600			

**Svarprocent: 100** **V204 VIBORG STIFTS FOLKEBLAD**


(Kort 5 og 6 vist).

 [Provinsaviser: -----](#) 117. Hvilke af disse hverdagsaviser har De i går læst eller set i, uanset hvor? - (Ved mandagsinterviews: I lørdags) Viborg Stifts Folkeblad.

%	MD	%	Antal	Kode	Kategori
97	97	1552	0	Ikke nævnt	
3	3	47	1	Nævnt	
0		1	9	Uoplyst	
100	100	1600			

**Svarprocent: 100** **V205 AALBORG STIFTSTIDENDE**

(Kort 5 og 6 vist).

 [Provinsaviser: -----](#) 117. Hvilke af disse hverdagsaviser har De i går læst eller set i, uanset hvor? - (Ved mandagsinterviews: I lørdags) Aalborg



Stiftstidende.


%	MD	Antal	Kode	Kategori
96	96	1536	0	Ikke nævnt
4	4	63	1	Nævnt
0		1	9	Uoplyst
100	100	1600		

Svarprocent: 100

**V206 AARHUS STIFTSTIDENDE**

(Kort 5 og 6 vistes).

 [Provinsaviser: -----](#)


 117. Hvilke af disse hverdagsaviser har De i går læst eller set i, uanset hvor? - (Ved mandagsinterviews: I lørdags) Aarhus Stiftstidende.

%	MD	Antal	Kode	Kategori
96	97	1544	0	Ikke nævnt
3	3	55	1	Nævnt
0		1	9	Uoplyst
100	100	1600		

Svarprocent: 100

**V207 ANTAL DISTRIKTSBLADE**

 [Provinsaviser: -----](#)


 119A. Har De inden for de sidste 7 dage læst eller set i et eller flere distriktsblade, uanset hvor? (Hvis ja) - hvor mange?

%	MD	Antal	Kode	Kategori
8	8	130	0	Nej
32	33	519	1	Ja, et
58	59	928	2	Ja, to eller flere
0		3	8	
1		20	9	Uoplyst
100	100	1600		

Svarprocent: 99

**V208 RADIOAVIS**

 [TV, RADIO, BIOGRAFER OG TRANSPORT](#)


 119B. Hørte De radioavis i går? (dansk) - (Hvis ja) - en gang - to eller flere gange?

%	MD	Antal	Kode	Kategori
24	25	392	0	Nej
25	25	400	1	Ja, en gang
50	50	797	2	Ja, to eller flere gange
1		11	9	Uoplyst
100	100	1600		

Svarprocent: 99

**V209 TV-AVIS**

 [TV, RADIO, BIOGRAFER OG TRANSPORT](#)

 119C. Så De TV-avisen kl. 19.30 i går? (dansk fjernsyn).

%	MD	Antal	Kode	Kategori
35	35	555	0	Nej
65	65	1044	1	Ja
0		1	9	Uoplyst
100	100	1600		

Svarprocent: 100

**V210 BIOGRAF**

 [TV, RADIO, BIOGRAFER OG TRANSPORT](#)

 119D. Har De været i biografen ... ?

**% MD% Antal Kode Kategori**


1	3	14	1	I går
6	20	91	2	Inden for de sidste 7 dage
6	20	92	3	Inden for de sidste 14 dage
16	56	254	4	Inden for de sidste 30 dage
72		1148	5	
0		1	9	Uoplyst

100 100 1600

**Svarprocent: 28**

**V211 BUSKØRSEL**

 [TV, RADIO, BIOGRAFER OG TRANSPORT](#)

 120. Hvilke af disse transportmidler (kort 7 vist) benyttede De i går? Bus.

**% MD% Antal Kode Kategori**


72	84	1155	0	Nej
13	16	212	1	Ja
14		232	8	
0		1	9	Uoplyst

100 100 1600

**Svarprocent: 85**

**V212 TOGKØRSEL**

 [TV, RADIO, BIOGRAFER OG TRANSPORT](#)

 120. Hvilke af disse transportmidler (kort 7 vist) benyttede De i går? Tog.

**% MD% Antal Kode Kategori**


82	96	1314	0	Nej
3	4	54	1	Ja
14		231	8	
0		1	9	Uoplyst

100 100 1600

**Svarprocent: 86**

**V213 PRIVATBILSKØRSEL**

 [TV, RADIO, BIOGRAFER OG TRANSPORT](#)

 120. Hvilke af disse transportmidler (kort 7 vist) benyttede De i går? Privatbil.

**% MD% Antal Kode Kategori**


40	47	644	0	Nej
45	53	723	1	Ja
14		232	8	
0		1	9	Uoplyst

100 100 1600

**Svarprocent: 85**

**V214 MOTORCYKELKØRSEL**

 [TV, RADIO, BIOGRAFER OG TRANSPORT](#)

 120. Hvilke af disse transportmidler (kort 7 vist) benyttede De i går? Motorcykel eller knallert.

**% MD% Antal Kode Kategori**


80	93	1273	0	Nej
6	7	94	1	Ja
14		232	8	

0 1 9 Uoplyst  
100 100 1600

Svarprocent: 85

**V215 CYKELKØRSEL**

 [TV, RADIO, BIOGRAFER OG TRANSPORT](#)

 120. Hvilke af disse transportmidler (kort 7 vist) benyttede De i går? Cykel.


%	MD	Antal	Kode	Kategori
71	83	1135	0	Nej
14	17	232	1	Ja
14		232	8	
0		1	9	Uoplyst

100 100 1600

Svarprocent: 85

**V216 TIL FODS**

 [TV, RADIO, BIOGRAFER OG TRANSPORT](#)

 120. Hvilke af disse transportmidler (kort 7 vist) benyttede De i går? Til fods.

%	MD	Antal	Kode	Kategori
64	75	1020	0	Nej
22	25	348	1	Ja
14		231	8	
0		1	9	Uoplyst

100 100 1600

Svarprocent: 86

**V217 ANDRE TRANSPORTMIDLER**

 [TV, RADIO, BIOGRAFER OG TRANSPORT](#)

 120. Hvilke af disse transportmidler (kort 7 vist) benyttede De i går? Andre transportmidler.

%	MD	Antal	Kode	Kategori
84	98	1341	0	Nej
2	2	26	1	Ja
14		232	8	
0		1	9	Uoplyst


100 100 1600

Svarprocent: 85

**V218 S-TOG**

(Kort 8 vist).

 [TV, RADIO, BIOGRAFER OG TRANSPORT](#)


 121. Har De kørt med S-tog, Kystbanen eller Nærumbanen inden for de sidste ... ?

%	MD	Antal	Kode	Kategori
3	4	49	1	24 timer
3	4	55	2	7 dage
5	6	80	3	30 dage
4	4	59	4	3 måneder
69	82	1103	5	Ikke inden for de sidste 3 måneder
5		79	8	
11		175	9	Uoplyst

100 100 1600

Svarprocent: 84

**V219 S/H TV**

 [FORBRUGSGODER](#)



122. Har husstanden: Sort-hvid TV.

%	MD%	Antal	Kode	Kategori
25	25	403	0	Nej
75	75	1196	1	Ja
0		1	9	Uoplyst
100	100	1600		

**Svarprocent: 100**

**V220 FARVE TV**

 [FORBRUGSGODER](#)

 122. Har husstanden: Farve-TV.

%	MD%	Antal	Kode	Kategori
79	79	1262	0	Nej
21	21	337	1	Ja
0		1	9	Uoplyst
100	100	1600		

**Svarprocent: 100**

**V221 STEREOANLÆG**

 [FORBRUGSGODER](#)

 122. Har husstanden: Stereoanlæg.

%	MD%	Antal	Kode	Kategori
64	64	1023	0	Nej
36	36	576	1	Ja
0		1	9	Uoplyst
100	100	1600		

**Svarprocent: 100**

**V222 PLADESPILLER**

 [FORBRUGSGODER](#)

 122. Har husstanden: Pladespiller.

%	MD%	Antal	Kode	Kategori
59	59	945	0	Nej
41	41	654	1	Ja
0		1	9	Uoplyst
100	100	1600		

**Svarprocent: 100**

**V223 KASSETTEBÅNDOPTAGER**

 [FORBRUGSGODER](#)

 122. Har husstanden: Kasettebåndoptager.

%	MD%	Antal	Kode	Kategori
70	70	1118	0	Nej
30	30	481	1	Ja
0		1	9	Uoplyst
100	100	1600		

**Svarprocent: 100**

**V224 TRANSPORTABEL RADIO**

 [FORBRUGSGODER](#)

122. Har husstanden: Transportabel radio.

**% MD% Antal Kode Kategori**

33	33	526	0	Nej
67	67	1073	1	Ja
0		1	9	Uoplyst
100	100	1600		

**Svarprocent: 100**

**V225 OPVASKEMASKINE**

 [FORBRUGSGODER](#)

122. Har husstanden: Opvaskemaskine.

**% MD% Antal Kode Kategori**

89	89	1420	0	Nej
11	11	179	1	Ja
0		1	9	Uoplyst
100	100	1600		

**Svarprocent: 100**

**V226 FULDAUT. VASKEMASKINE**

 [FORBRUGSGODER](#)

122. Har husstanden: Vaskemaskine, fuldaftomatisk.

**% MD% Antal Kode Kategori**

54	54	857	0	Nej
46	46	742	1	Ja
0		1	9	Uoplyst
100	100	1600		

**Svarprocent: 100**

**V227 ADGANG TIL VASKEMASKINE**

 [FORBRUGSGODER](#)

122. Har husstanden: Adgang til vaskemaskine.

**% MD% Antal Kode Kategori**

82	82	1309	0	Nej
18	18	290	1	Ja
0		1	9	Uoplyst
100	100	1600		

**Svarprocent: 100**

**V228 SEPARAT DYBRFYSER**

 [FORBRUGSGODER](#)

122. Har husstanden: Separat dybfryser.

**% MD% Antal Kode Kategori**

39	39	625	0	Nej
61	61	974	1	Ja
0		1	9	Uoplyst
100	100	1600		

**Svarprocent: 100**

**V229 SEPARAT KØLESKAB**

 [FORBRUGSGODER](#)

122. Har husstanden: Separat køleskab.

%	MD	Antal	Kode	Kategori
24	24	385	0	Nej
76	76	1214	1	Ja
0		1	9	Uoplyst
100	100	1600		

Svarprocent: 100

#### V230 KOMB. KØLESKAB & FRYSER

 [FORBRUGSGODER](#)

122. Har husstanden: Kombineret køleskab og fryser.

%	MD	Antal	Kode	Kategori
81	81	1299	0	Nej
19	19	300	1	Ja
0		1	9	Uoplyst
100	100	1600		

Svarprocent: 100

#### V231 EL-KOMFUR

 [FORBRUGSGODER](#)

122. Har husstanden: El-komfur.

%	MD	Antal	Kode	Kategori
40	40	634	0	Nej
60	60	965	1	Ja
0		1	9	Uoplyst
100	100	1600		

Svarprocent: 100

#### V232 GAS-KOMFUR

 [FORBRUGSGODER](#)

122. Har husstanden: Gaskomfur.

%	MD	Antal	Kode	Kategori
65	65	1033	0	Nej
35	35	566	1	Ja
0		1	9	Uoplyst
100	100	1600		

Svarprocent: 100

#### V233 EL-KAFFEMASKINE

 [FORBRUGSGODER](#)

122. Har husstanden: El-kaffemaskine.

%	MD	Antal	Kode	Kategori
46	46	733	0	Nej
54	54	866	1	Ja
0		1	9	Uoplyst
100	100	1600		

Svarprocent: 100

#### V234 EL-HÅNDMIXER

 [FORBRUGSGODER](#)

122. Har husstanden: El-håndmixer.

%	MD	Antal	Kode	Kategori
37	37	598	0	Nej
63	63	1001	1	Ja
0		1	9	Uoplyst
100	100	1600		

**Svarprocent:** 100

#### V235 EL-SYMASKINE

 [FORBRUGSGODER](#)

122. Har husstanden: El-symaskine.

%	MD	Antal	Kode	Kategori
64	65	1032	0	Nej
35	35	567	1	Ja
0		1	9	Uoplyst
100	100	1600		

**Svarprocent:** 100

#### V236 EL-BOREMASKINE

 [FORBRUGSGODER](#)

122. Har husstanden: El-boremaskine.

%	MD	Antal	Kode	Kategori
56	56	897	0	Nej
44	44	702	1	Ja
0		1	9	Uoplyst
100	100	1600		

**Svarprocent:** 100

#### V237 BIL EL. DISP OVER BIL

 [FORBRUGSGODER](#)

122. Har husstanden: Bil eller disposition over bil.

%	MD	Antal	Kode	Kategori
39	39	620	0	Nej
61	61	979	1	Ja
0		1	9	Uoplyst
100	100	1600		

**Svarprocent:** 100

#### V238 MERE END EN BIL

 [FORBRUGSGODER](#)

122. Har husstanden: Mere end 1 bil.

%	MD	Antal	Kode	Kategori
92	92	1469	0	Nej
8	8	130	1	Ja
0		1	9	Uoplyst
100	100	1600		

**Svarprocent:** 100

#### V239 OLIEFYR

 [FORBRUGSGODER](#)

122. Har husstanden: Oliefyr.

%	MD	Antal	Kode	Kategori
50	50	801	0	Nej
50	50	798	1	Ja
0		1	9	Uoplyst
100	100	1600		

Svarprocent: 100

#### V240 TELEFON

 [FORBRUGSGODER](#)

122. Har husstanden: Telefon.

%	MD	Antal	Kode	Kategori
31	31	491	0	Nej
69	69	1108	1	Ja
0		1	9	Uoplyst
100	100	1600		

Svarprocent: 100

#### V241 MOTOR- EL. SEJLBÅD


 [FORBRUGSGODER](#)

122. Har husstanden: Motorbåd eller sejlbåd.

%	MD	Antal	Kode	Kategori
96	96	1528	0	Nej
4	4	71	1	Ja
0		1	9	Uoplyst
100	100	1600		

Svarprocent: 100

#### V242 CAMPINGVOGN


 [FORBRUGSGODER](#)

122. Har husstanden: Campingvogn.

%	MD	Antal	Kode	Kategori
97	97	1551	0	Nej
3	3	48	1	Ja
0		1	9	Uoplyst
100	100	1600		

Svarprocent: 100

#### V243 SOMMERHUS

 [FORBRUGSGODER](#)

122. Har husstanden: Sommerhus.

%	MD	Antal	Kode	Kategori
90	91	1448	0	Nej
9	9	151	1	Ja
0		1	9	Uoplyst
100	100	1600		

Svarprocent: 100

#### V244 SMÅBILLEDKAMERA

 [FORBRUGSGODER](#)



122. Har husstanden: Småbilledkamera.

%	MD	Antal	Kode	Kategori
61	61	970	0	Nej
39	39	629	1	Ja
0		1	9	Uoplyst
100	100	1600		

Svarprocent: 100

**V245 LYSBILLEDFREMVISER**

 [FORBRUGSGODER](#)

122. Har husstanden: Fremviser til lysbilleder.

%	MD	Antal	Kode	Kategori
86	86	1371	0	Nej
14	14	228	1	Ja
0		1	9	Uoplyst
100	100	1600		

Svarprocent: 100

**V246 SMALFILMSAPPARAT**

 [FORBRUGSGODER](#)

122. Har husstanden: Smalfilmsapparat.

%	MD	Antal	Kode	Kategori
92	92	1467	0	Nej
8	8	132	1	Ja
0		1	9	Uoplyst
100	100	1600		

Svarprocent: 100

**V247 FILMFREMVISER**

 [FORBRUGSGODER](#)

122. Har husstanden: Fremviser til film.

%	MD	Antal	Kode	Kategori
92	92	1472	0	Nej
8	8	127	1	Ja
0		1	9	Uoplyst
100	100	1600		

Svarprocent: 100

**V248 EL-BARBERMASKINE**

 [FORBRUGSGODER](#)

122. Har husstanden: El-barbermaskine.

%	MD	Antal	Kode	Kategori
40	40	634	0	Nej
60	60	965	1	Ja
0		1	9	Uoplyst
100	100	1600		

Svarprocent: 100

**V249 EL-CURLER**

 [FORBRUGSGODER](#)

122. Har husstanden: El-curler.

%	MD	Antal	Kode	Kategori
81	81	1289	0	Nej
19	19	310	1	Ja
0		1	9	Uoplyst
100	100	1600		

Svarprocent: 100

**V250 TØRREHJELM E.L.**

 [FORBRUGSGODER](#)

122. Har husstanden: Tørrehjelm og hårtørrer.

%	MD	Antal	Kode	Kategori
61	61	981	0	Nej
39	39	618	1	Ja
0		1	9	Uoplyst
100	100	1600		

Svarprocent: 100

**V251 HUND**

 [FORBRUGSGODER](#)

122. Har husstanden: Hund.

%	MD	Antal	Kode	Kategori
66	66	1062	0	Nej
34	34	537	1	Ja
0		1	9	Uoplyst
100	100	1600		

Svarprocent: 100

**V252 KAT**

 [FORBRUGSGODER](#)

122. Har husstanden: Kat.

%	MD	Antal	Kode	Kategori
79	79	1270	0	Nej
21	21	329	1	Ja
0		1	9	Uoplyst
100	100	1600		

Svarprocent: 100

**V253 ANDRE KÆLEDYR**

 [FORBRUGSGODER](#)

122. Har husstanden: Andre kæledyr.

%	MD	Antal	Kode	Kategori
88	88	1408	0	Nej
12	12	191	1	Ja
0		1	9	Uoplyst
100	100	1600		

Svarprocent: 100

**V254 BORDVIN**



## FORBRUGSGODER

125A Er der inden for de sidste 8 dage i husstanden nydt: Bordvin (rødvin, hvidvin).

%	MD%	Antal	Kode	Kategori
72	72	1152		0 Nej
28	28	447		1 Ja
0		1		9 Uoplyst
100	100	1600		

Svarprocent: 100

## V255 HEDVIN

FORBRUGSGODER

125A Er der inden for de sidste 8 dage i husstanden nydt: Hedvin (sherry, portvin).

%	MD%	Antal	Kode	Kategori
80	80	1286		0 Nej
20	20	313		1 Ja
0		1		9 Uoplyst
100	100	1600		

Svarprocent: 100

## V256 BITTER

FORBRUGSGODER

125A Er der inden for de sidste 8 dage i husstanden nydt: Bitter.

%	MD%	Antal	Kode	Kategori
95	95	1514		0 Nej
5	5	85		1 Ja
0		1		9 Uoplyst
100	100	1600		

Svarprocent: 100

## V257 SNAPS

FORBRUGSGODER

125A Er der inden for de sidste 8 dage i husstanden nydt: Snaps.

%	MD%	Antal	Kode	Kategori
78	78	1255		0 Nej
22	22	344		1 Ja
0		1		9 Uoplyst
100	100	1600		

Svarprocent: 100

## V258 ANDEN SPIRITUS

FORBRUGSGODER

125A Er der inden for de sidste 8 dage i husstanden nydt: Anden spiritus.

%	MD%	Antal	Kode	Kategori
85	85	1363		0 Nej
15	15	236		1 Ja
0		1		9 Uoplyst
100	100	1600		

Svarprocent: 100

## V259 CIGARETTER

 [FORBRUGSGODER](#)

 125B Har De i går røget: Cigaretter.

**% MD% Antal Kode Kategori**


61	61	971	0	Nej
39	39	628	1	Ja
0		1	9	Uoplyst

100 100 1600

**Svarprocent: 100**

 **V260 CERUTTER**

 [FORBRUGSGODER](#)

 125B Har De i går røget: Cerutter.

**% MD% Antal Kode Kategori**


87	87	1399	0	Nej
12	13	200	1	Ja
0		1	9	Uoplyst

100 100 1600

**Svarprocent: 100**

 **V261 CIGARER**

 [FORBRUGSGODER](#)

 125B Har De i går røget: Cigarer.

**% MD% Antal Kode Kategori**

96	96	1539	0	Nej
4	4	60	1	Ja
0		1	9	Uoplyst

100 100 1600

**Svarprocent: 100**

 **V262 PIPE**

 [FORBRUGSGODER](#)

 125B Har De i går røget: Pipe.

**% MD% Antal Kode Kategori**

87	87	1385	0	Nej
13	13	214	1	Ja
0		1	9	Uoplyst

100 100 1600

**Svarprocent: 100**

 **V263 MÆLK**

 [FORBRUGSGODER](#)

 126A Har De i går nydt: Mælk.

**% MD% Antal Kode Kategori**


36	37	584	0	Nej
63	63	1015	1	Ja
0		1	9	Uoplyst

100 100 1600

**Svarprocent: 100**

## V264 ANDRE MÆLKEPRODUKTER

 [FORBRUGSGODER](#)


 126A Har De i går nydt: Andre mælkeprodukter.

%	MD	%	Antal	Kode	Kategori
74	74	1191	0	Nej	
26	26	408	1	Ja	
0		1	9	Uoplyst	
100	100	1600			

**Svarprocent: 100**

## V265 JUICE

 [FORBRUGSGODER](#)


 126A Har De i går nydt: Juice.

%	MD	%	Antal	Kode	Kategori
83	83	1334	0	Nej	
17	17	265	1	Ja	
0		1	9	Uoplyst	
100	100	1600			

**Svarprocent: 100**

## V266 KAKAO, CHOKOLADE


 [FORBRUGSGODER](#)


 126A Har De i går nydt: Kakao/chokolade.

%	MD	%	Antal	Kode	Kategori
93	93	1488	0	Nej	
7	7	111	1	Ja	
0		1	9	Uoplyst	
100	100	1600			

**Svarprocent: 100**

## V267 KAFFE

 [FORBRUGSGODER](#)


 126A Har De i går nydt: Kaffe.

%	MD	%	Antal	Kode	Kategori
12	12	196	0	Nej	
88	88	1403	1	Ja	
0		1	9	Uoplyst	
100	100	1600			

**Svarprocent: 100**


## V268 THE

 [FORBRUGSGODER](#)


 126A Har De i går nydt: The.

%	MD	%	Antal	Kode	Kategori
63	63	1013	0	Nej	
37	37	586	1	Ja	
0		1	9	Uoplyst	
100	100	1600			


**Svarprocent: 100**

**V269 COLA** [FORBRUGSGODER](#) 126A Har De i går nydt: Cola.**% MD% Antal Kode Kategori**


96	96	1543	0	Nej
4	4	56	1	Ja
0		1	9	Uoplyst
100	100	1600		

**Svarprocent: 100****V270 MINERALVAND** [FORBRUGSGODER](#) 126A Har De i går nydt: Mineralvand.**% MD% Antal Kode Kategori**

78	79	1256	0	Nej
21	21	343	1	Ja
0		1	9	Uoplyst
100	100	1600		

**Svarprocent: 100****V271 LYST ØL** [FORBRUGSGODER](#) 126A Har De i går nydt: Lyst øl.**% MD% Antal Kode Kategori**

88	89	1416	0	Nej
11	11	183	1	Ja
0		1	9	Uoplyst
100	100	1600		

**Svarprocent: 100****V272 PILSNERØL** [FORBRUGSGODER](#) 126A Har De i går nydt: Pilsner-øl.**% MD% Antal Kode Kategori**

75	75	1204	0	Nej
25	25	395	1	Ja
0		1	9	Uoplyst
100	100	1600		


**Svarprocent: 100****V273 CHOKOLADE** [FORBRUGSGODER](#) 126B Har De spist chokolade i går?**% MD% Antal Kode Kategori**

72	77	1156	0	Nej
21	23	343	1	Ja
6		100	2	
0		1	9	Uoplyst
100	100	1600		

**Svarprocent: 94**

**V274 LÆBESTIFT** [FORBRUGSGODER](#) 127 Til kvinder: Har De i går brugt: Læbestift.**% MD% Antal Kode Kategori**

81	81	1289	0	Nej
19	19	310	1	Ja
0		1	9	Uoplyst
100	100	1600		

**Svarprocent: 100****V275 ØJENKOSMETIK** [FORBRUGSGODER](#) 127 Til kvinder: Har De i går brugt: Øjenkosmetik.**% MD% Antal Kode Kategori**

91	91	1463	0	Nej
8	9	136	1	Ja
0		1	9	Uoplyst
100	100	1600		

**Svarprocent: 100****V276 NEGLELAK** [FORBRUGSGODER](#) 127 Til kvinder: Har De i går brugt: Neglelak.**% MD% Antal Kode Kategori**

94	94	1509	0	Nej
6	6	90	1	Ja
0		1	9	Uoplyst
100	100	1600		

**Svarprocent: 100****V277 HUDCREME** [FORBRUGSGODER](#) 127 Til kvinder: Har De i går brugt: Hudcreme.**% MD% Antal Kode Kategori**

72	72	1153	0	Nej
28	28	446	1	Ja
0		1	9	Uoplyst
100	100	1600		


**Svarprocent: 100****V278 HÅRLAK** [FORBRUGSGODER](#) 127 Til kvinder: Har De i går brugt: Hårlak.**% MD% Antal Kode Kategori**

90	90	1446	0	Nej
10	10	153	1	Ja
0		1	9	Uoplyst
100	100	1600		


**Svarprocent: 100**

**V279 DEODORANT** [FORBRUGSGODER](#) 127 Til kvinder: Har De i går brugt: Deodorant.**% MD% Antal Kode Kategori**

68	68	1090	0	Nej
32	32	509	1	Ja
0		1	9	Uoplyst
100	100	1600		

**Svarprocent: 100****V280 EL-BARBERMASKINE** [FORBRUGSGODER](#) 128 Til mænd: Har De i går brugt: El-barbermaskine.**% MD% Antal Kode Kategori**


75	75	1207	0	Nej
24	25	392	1	Ja
0		1	9	Uoplyst
100	100	1600		

**Svarprocent: 100****V281 BARBERMASKINE M/BLAD** [FORBRUGSGODER](#) 128 Til mænd: Har De i går brugt: Maskine med blad.**% MD% Antal Kode Kategori**

84	84	1347	0	Nej
16	16	252	1	Ja
0		1	9	Uoplyst
100	100	1600		

**Svarprocent: 100****V282 BARBERSPRIT** [FORBRUGSGODER](#) 128 Til mænd: Har De i går brugt: Barbersprit.**% MD% Antal Kode Kategori**

88	88	1405	0	Nej
12	12	194	1	Ja
0		1	9	Uoplyst
100	100	1600		

**Svarprocent: 100****V283 CREME EFTER BARBERING** [FORBRUGSGODER](#) 128 Til mænd: Har De i går brugt: Creme efter barberingen.**% MD% Antal Kode Kategori**

93	93	1492	0	Nej
7	7	107	1	Ja
0		1	9	Uoplyst
100	100	1600		

**Svarprocent: 100**



#### V284 HÅRSPRIT

 [FORBRUGSGODER](#)

 128 Til mænd: Har De i går brugt: Hårsprit.

##### % MD% Antal Kode Kategori

96	96	1538	0	Nej
4	4	61	1	Ja
0		1	9	Uoplyst
100	100	1600		

Svarprocent: 100

#### V285 FRISERCREME

 [FORBRUGSGODER](#)

 128 Til mænd: Har De i går brugt: Frisercreme.

##### % MD% Antal Kode Kategori

96	96	1528	0	Nej
4	4	71	1	Ja
0		1	9	Uoplyst
100	100	1600		

Svarprocent: 100

#### V286 DEODORANT

 [FORBRUGSGODER](#)

 128 Til mænd: Har De i går brugt: Deodorant.

##### % MD% Antal Kode Kategori

83	83	1331	0	Nej
17	17	268	1	Ja
0		1	9	Uoplyst
100	100	1600		

Svarprocent: 100

## Universer

### Univers

#### Aldersgrænser

Personer boende i Danmark på 15 år og derover. Da dataindsamlingen var en del af Gallups almindelige omnibus-undersøgelse, omfatter stikprøven to grupper, som ikke kan anvendes ved vælgeranalyser: 1. 15-19 årige, og 2. andre uden valgret (udlændinge). Ved fejl er en del spørgsmål ikke stillet til førstegangsvælgere (20-årige). Mulighed for frafiltrering foreligger.

## Koncepter

#### FOLKETINGSVALGET

FOLKETINGSVALGET

 [V32](#) [V33](#) [V34](#) [V35](#) [V36](#) [V37](#) [V38](#) [V39](#) [V40](#) [V41](#) [V42](#) [V43](#) [V44](#) [V45](#) [V46](#)

#### REGERINGSDANNELSE

REGERINGSDANNELSE

 [V47](#) [V48](#) [V49](#) [V50](#) [V51](#) [V52](#) [V53](#) [V54](#) [V55](#) [V56](#) [V57](#) [V58](#) [V59](#) [V60](#) [V61](#)

#### HOLDNINGER TIL PARTIER

HOLDNINGER TIL PARTIER

 [V62](#) [V63](#) [V64](#) [V65](#) [V66](#) [V67](#) [V68](#) [V69](#) [V70](#) [V71](#) [V72](#) [V73](#) [V74](#) [V75](#) [V76](#) [V77](#) [V78](#)

## VALGKAMPEN

VALGKAMPEN

 [V79](#) [V80](#) [V81](#) [V82](#) [V83](#) [V84](#) [V85](#) [V86](#) [V87](#) [V88](#) [V89](#)

## POLITISKE HOLDNINGER

POLITISKE HOLDNINGER

 [V90](#) [V91](#) [V92](#) [V93](#) [V94](#) [V95](#) [V96](#) [V97](#) [V98](#) [V99](#) [V100](#) [V101](#) [V102](#) [V103](#) [V104](#) [V105](#) [V106](#) [V107](#) [V108](#) [V109](#) [V110](#) [V111](#) [V112](#) [V113](#) [V114](#) [V115](#) [V116](#) [V117](#) [V118](#)

## LÆSEVANER: MÅNEDSBLADE

LÆSEVANER: MÅNEDSBLADE

 [V119](#) [V120](#) [V121](#) [V122](#) [V123](#) [V124](#) [V125](#) [V126](#) [V127](#)

## LÆSEVANER: 14-DAGES-BLADE

LÆSEVANER: 14-DAGES-BLADE

 [V128](#) [V129](#)

## LÆSEVANER: UGEBLADE

LÆSEVANER: UGEBLADE

 [V130](#) [V131](#) [V132](#) [V133](#) [V134](#) [V135](#) [V136](#) [V137](#) [V138](#) [V139](#) [V140](#) [V141](#) [V142](#) [V143](#) [V144](#)

## LÆSEVANER: SØNDAGSAVISER

LÆSEVANER: SØNDAGSAVISER

 [V145](#) [V146](#) [V147](#) [V148](#) [V149](#) [V150](#) [V151](#) [V152](#) [V153](#) [V154](#) [V155](#) [V156](#)

## LÆSEVANER: HVERDAGSAVISER Hovedstad ...

LÆSEVANER: HVERDAGSAVISER Hovedstadsaviser: -----

 [V157](#) [V158](#) [V159](#) [V160](#) [V161](#) [V162](#) [V163](#) [V164](#) [V165](#) [V166](#)

## Provinsaviser: -----

Provinsaviser: -----

 [V167](#) [V168](#) [V169](#) [V170](#) [V171](#) [V172](#) [V173](#) [V174](#) [V175](#) [V176](#) [V177](#) [V178](#) [V179](#) [V180](#) [V181](#) [V182](#) [V183](#) [V184](#) [V185](#) [V186](#) [V187](#) [V188](#) [V189](#) [V190](#) [V191](#) [V192](#) [V193](#) [V194](#) [V195](#) [V196](#) [V197](#) [V198](#) [V199](#) [V200](#) [V201](#) [V202](#) [V203](#) [V204](#) [V205](#) [V206](#) [V207](#)


## TV, RADIO, BIOGRAFER OG TRANSPORT

TV, RADIO, BIOGRAFER OG TRANSPORT

 [V208](#) [V209](#) [V210](#) [V211](#) [V212](#) [V213](#) [V214](#) [V215](#) [V216](#) [V217](#) [V218](#)

## FORBRUGSGODER

FORBRUGSGODER

 [V219](#) [V220](#) [V221](#) [V222](#) [V223](#) [V224](#) [V225](#) [V226](#) [V227](#) [V228](#) [V229](#) [V230](#) [V231](#) [V232](#) [V233](#) [V234](#) [V235](#) [V236](#) [V237](#) [V238](#) [V239](#) [V240](#) [V241](#) [V242](#) [V243](#) [V244](#) [V245](#) [V246](#) [V247](#) [V248](#) [V249](#) [V250](#) [V251](#) [V252](#) [V253](#) [V254](#) [V255](#) [V256](#) [V257](#) [V258](#) [V259](#) [V260](#) [V261](#) [V262](#) [V263](#) [V264](#) [V265](#) [V266](#) [V267](#) [V268](#) [V269](#) [V270](#) [V271](#) [V272](#) [V273](#) [V274](#) [V275](#) [V276](#) [V277](#) [V278](#) [V279](#) [V280](#) [V281](#) [V282](#) [V283](#) [V284](#) [V285](#) [V286](#)