

Medlemmer af Landstinget 1849-1953

DDA-131

Indholdsfortegnelse

Variabelliste

[V1 DDA STUDIENUMMER](#)
[V2 PROJEKTNUMMER](#)
[V3 IDENTIFIKATIONSNUMMER](#)
[V4 MF-IDENTIFIKATIONSNUMMER](#)
[V5 INITIALER](#)
[V6 EFTERNAVN](#)
[V7 1. INDTRÆDEN LANDST ÅR](#)
[V8 UDTRÆDEN AF LANDST ÅR](#)
[V9 PERIODER SUMKODE](#)
[V10 1. INDTR LANDST ALDER](#)
[V11 UDTRÆDEN LANDST ALDER](#)
[V12 ANCIENNITET LANDSTINGET](#)
[V13 UDTRÆDEN LANDST ÅRSAG](#)
[V14 KARRIEREMØNSTER](#)
[V15 PARTITILHØRSFORH SOM ML](#)
[V16 BOPÆL 1.INDTRÆDEN LANDST](#)
[V17 PRIMÆR UDDANNELSE](#)
[V18 SEKUNDÆR UDDANNELSE 1](#)
[V19 SEKUNDÆR UDDANNELSE 2](#)
[V20 AKADEMISK UDDANNELSE](#)
[V21 POLITISKE TILLIDSPØSTER](#)
[V22 ERHVERV 1.INDTRÆDEN 1](#)
[V23 ERHVERV 1.INDTRÆDEN 2](#)
[V24 ERHVERV 1.INDTRÆDEN 3](#)
[V25 FADERS ERHVERV 1](#)
[V26 FADERS ERHVERV 2](#)

Variabler

V1 DDA STUDIENUMMER

Double (0 decimaler)



Gyldige	705
Manglende	0
Minimum	131
Maximum	131
Gennemsnit	131
Median	131
Standardafvigelse	0

V2 PROJEKTNUMMER

Double (0 decimaler)



Gyldige	705
Manglende	0
Minimum	93
Maximum	93
Gennemsnit	93
Median	93
Standardafvigelse	0

V3 IDENTIFIKATIONSNUMMER

Fortløbende kronologisk numerering af Medlemmerne af Landstinget på grundlag af det tidspunkt, da de første gang valgtes/udnævntes til medlem af Landstinget. Variablen er kodet fra 1 til 706. Kilde: REGISTER

Identifikationsnummer.

Double (0 decimaler)



Gyldige	705
Manglende	0
Minimum	1
Maximum	706
Gennemsnit	353
Median	353
Standardafvigelse	204

var V4 MF-IDENTIFIKATIONSNUMMER

Overførsel af MF-nummeret for de Medlemmer af Landstinget, der på et tidligere tidspunkt i deres politiske karriere var medlemmer af Folketinget. Andre ML er kodet 9999. MF-identifikationsnummeret stammer fra MF-arkivets variabel 2 (Se DDA-0018). Kilde: REGISTER

MF-identifikationsnummer.

Double (0 decimaler)



Gyldige	224
Manglende	481
Minimum	3
Maximum	1536
Gennemsnit	685
Median	693
Standardafvigelse	440

Uoplyst/irrelevant/deltager ikke - er 9999.

var V5 INITIALER

De to første initialer, opbevaret i karakterformat. Kilde: REGISTER

Initialer.

Text (max length: 6)

var V6 EFTERNAVN

De første 11 bogstaver i efternavnet opbevaret i karakterformat. Kilde: REGISTER

Efternavn.

Text (max length: 33)

var V7 1. INDTRÆDEN LANDST ÅR

Variablen er kodet efter de tre sidste cifre i årstallet. Bemærkning: Ved første indtræden er forstået første tilstedeværelse som ordinært medlem eller stedfortræder. Der er kodet for den periode, i hvilken den pågældende indtrådte, uanset om der er tale om periodens begyndelse, midte, eller slutning. Kilde: REGISTER

År for første indtræden i Landstinget.

Double (0 decimaler)



Gyldige	705
Manglende	0
Minimum	849
Maximum	953
Gennemsnit	898
Median	898
Standardafvigelse	34

var V8 UDTRÆDEN AF LANDST ÅR

Variablen er kodet efter de tre sidste cifre i årstallet. Bemærkning: Ved endelig udtræden er forstået det tidspunkt, da den pågældende udtrådte af Landstinget definitivt, enten det var midt i en periode eller ved dens afslutning. Kilde: REGISTER

År for endelig udtræden af Landstinget.

Double (0 decimaler)




Gyldige	705
---------	-----

Manglende	0
Minimum	850
Maximum	953
Gennemsnit	908
Median	913
Standardafvigelse	34

V9 PERIODER SUMKODE

Nøgle til sumkoden: ===== periode kode ----- 29.12.1849-05.11.1865 001 06.11.1865-10.06.1875 002 11.06.1875-23.07.1901 004 24.07.1901-29.03.1920 010 30.03.1920-29.04.1929 020 30.04.1929-04.04.1945 040 05.05.1945-1953 100 Sumkoden angiver de perioder det enkelte medlem har været medlem af Landstinget, idet sammenlægning af de enkelte koder med fører en entydig sumkode. Kilde: REGISTER

 Sumkode for perioder.


Double (0 decimaler)



Gyldige	705
Manglende	0
Minimum	1
Maximum	170
Gennemsnit	39
Median	14
Standardafvigelse	48

V10 1. INDTR LANDST ALDER

Alderen afrundet til nærmeste hele år. Kilde: ELBERLING, SØRENSEN

 Alder ved første indtræden i Landstinget.

Double (0 decimaler)




Gyldige	704
Manglende	1
Minimum	31
Maximum	83
Gennemsnit	52
Median	51
Standardafvigelse	8

Uoplyst/irrelevant/deltager ikke - er 99.

V11 UDTRÆDEN LANDST ALDER

Alderen afrundet til nærmeste hele år. Kilde: ELBERLING, SØRENSEN

 Alder ved endelig udtræden af Landstinget.

Double (0 decimaler)



Gyldige	703
Manglende	2
Minimum	33
Maximum	88
Gennemsnit	62
Median	62
Standardafvigelse	10

Uoplyst/irrelevant/deltager ikke - er 99.

V12 ANCIENNITET LANDSTINGET

Opgørelsen er foretaget i hele år, dvs. med afrunding til nærmeste hele tal. Ved diskontinuert medlemskab er afrundingen foretaget efter den endelige sammentælling af år og måneder. Kilde: REGISTER

 Total anciennitet i Landstinget.

Double (0 decimaler)



Gyldige	705
Manglende	0
Minimum	0
Maximum	45
Gennemsnit	10

Median	8
Standardafvigelse	9

var V13 UDTRÆDEN LANDST ÅRSAG

Kilde: ELBERLING, SØRENSEN

Årsag til endelig udtræden af Landstinget.

%	MD%	Antal	Kode	Kategori
25	25	176	2	Død som medlem
18	18	126	3	Nedlagt mandat i valgperioden
36	36	257	4	Ej genopstillet efter perioden
8	8	57	5	Genopstillet, men ej valgt
0	0	0	6	Overgang til Folketinget i/efter perioden
2	2	12	7	Tingvalgt medlem, ikke genvalgt
11	11	76	8	Ophørt som Medlem af Landstinget i 1953
0	0	1	9	Andet
100	100	705		

Svarprocent: 100

var V14 KARRIEREMØNSTER

I denne variabel er foretaget en simpel registrering af, om den pågældende kun har været medlem af Landstinget, eller om han også på et tidspunkt i sin karriere har været medlem af Folketinget. Pilene forbinder positioner, som følger hinanden kronologisk i karrieren. Kilde: REGISTER, ELBERLING, SØRENSEN

Karrieremønster.

%	MD%	Antal	Kode	Kategori
68	68	481	1	Medlem af Landstinget
26	26	182	2	Medlem af Folketinget --> Medlem af Landstinget
6	6	41	3	Medlem af Landstinget --> Medlem af Folketinget
0	0	1	4	Fejlkode
100	100	705		

Svarprocent: 100

var V15 PARTITILHØRSFORH SOM ML

Kilde: ELBERLING, SØRENSEN

Partitilhørsforhold som Medlem af Landstinget.

%	MD%	Antal	Kode	Kategori
16	16	110	11	Socialdemokratiet
0	0	1	12	Danmarks Kommunistiske Parti
0	0	0	18	Andre repræsenterede fra 'arbejderpartier'
0	0	0	19	Urepræsenterede fra 'arbejderpartier'
5	5	38	21	Radikale Venstre
0	0	0	22	Erhvervspartiet
0	0	3	23	Retsforbundet
0	0	0	24	Dansk Samling
0	0	0	28	Andre repræsenterede 'centrumspartier'
0	0	0	29	Urepræsenterede 'centrumspartier'
32	32	223	31	Venstre
46	46	327	41	Nationalliberale/Højre/Konservative Folkeparti
0	0	1	52	Bondepartiet (Tidligere Det frie Folkeparti)
0	0	0	53	Danmarks Nationalsocialistiske Arbejder Parti
0	0	0	54	Uafhængige (1953 ff.)
0	0	0	58	Andre repræsenterede 'højrepartier'

0	0	0	59 Urepræsenterede 'højrepartier'
0	0	0	62 Slevigsk Parti
0	0	2	63 Færøske ML
0	0	0	69 Andre repræsenterede 'Regionale partier'
0	0	0	70 Urepræsenterede 'Regionale partier'
0	0	0	78 Uden for partierne, løsgængere: repræsenterede
0	0	0	79 Uden for partierne, løsgængere: urepræsenterede
0	0	0	99 Uoplyst, diverse tvivlstilfælde

100 100 705

Svarprocent: 100

V16 BOPÆL 1.INDTRÆDEN LANDST

Afgrænsningen af provinsbyer i forhold til landkommuner er foretaget i overensstemmelse med lokalitetens datidige status. Hvor der konstateredes tvivlstilfælde mht. brugen af værdierne 1, 2 og 3, er i alle tilfælde blevet kodet 1. Kodningen er foretaget for det tidspunkt, da det pågældende individ første gang opnåede en af de tre positioner, MF, ML eller Minister, det vil i de fleste tilfælde sige medlem af Folketinget. Kilde: TRAP, REGISTER, ELBERLING, SØRENSEN, VALGSTATISTIK

Bopæl ved første indtræden i Landstinget/politisk position.

% MD% Antal Kode Kategori

17	17	122	1 Københavns kommune
3	3	18	2 Frederiksberg kommune
1	1	5	3 Gentofte kommune
23	23	164	4 Provinsbyer (købstæder, handelspladser, flækker)
56	56	395	5 Landkommuner
0		1	9 Uoplyst

100 100 705

Svarprocent: 100

V17 PRIMÆR UDDANNELSE

Ved kodningen er benyttet højeste position, og der er kun kodet for beståede eksaminer. Såfremt der ikke har foreligget oplysninger om den primære uddannelse, er der normalt kodet 1, idet værdien 9 er forbeholdt alle uddannelsesforløb, som ikke har kunnet indpasses i det normale skolesystem. De i det 19. århundrede forekommende eksaminer, '2. Eksamen' og 'Cand.phil' er kodet 3. Udenlandske skoleforløb er kodet 9. På grund af den komplekse skolestruktur og de utilfredstillende oplysninger er samtlige skoleforløb mellem folkeskole og studentereksamen kodet 9 i det 19. århundrede. Kodningen er foretaget for det tidspunkt, da det pågældende individ første gang opnåede en af de tre positioner, MF, ML eller Minister, det vil i de fleste tilfælde sige medlem af Folketinget. Kilde: ELBERLING, SØRENSEN

Primær uddannelse.

% MD% Antal Kode Kategori

56	56	394	1 Folkeskole
6	6	40	2 Mellemskole, realskole, præliminæreksamen
6	6	45	3 Studentereksamen, adgangseksamen
25	25	178	4 Akademisk grad (embedseksamen)
2	2	12	5 Dansk doktorgrad
5	5	34	9 Andet
0		2	0 Irrelevant

100 100 705

Svarprocent: 100

V18 SEKUNDÆR UDDANNELSE 1

Bemærkninger: Formålet med indsamlingen af disse oplysninger har udelukkende været at fremskaffe et tentativt overblik over politikernes deltagelse i forskellige friere efteruddannelser, som især findes kombineret med folkeskoleuddannelse. De indsamlede oplysninger angiver sandsynligvis et minimumsniveau for denne deltagelse. Helt kortvarige kurser, f.eks. på arbejderhøjskoler er udeladt. Under kodningen er der ved hjælp af TRAP foretaget kontrol af den pågældende skoles datidige status, som kan have ændret sig over tiden (f.eks. den af mange Venstre-politikere frekventerede Tune Landboskole). Kodningen er foretaget for det tidspunkt, da det pågældende individ første gang opnåede en af de tre positioner, MF, ML eller Minister, det vil i de fleste tilfælde sige medlem af Folketinget. Kilde: ELBERLING, SØRENSEN, TRAP

Sekundær uddannelse I: Efteruddannelse.

% MD% Antal Kode Kategori

84	84	591	0 Intet
9	9	60	1 Længerevarende

			højskoleophold
2	2	15	2 Landbrugsskoleophold
4	4	31	3 Længerevarende ophold på såvel højskole som landbrugsskole
1	1	5	4 Anden efteruddannelse af generelt indhold
0		3	9 Uoplyst
100	100	705	

Svarprocent: 100

V19 SEKUNDÆR UDDANNELSE 2

Ligesom V17 er der kun kodet for afsluttede uddannelser. Kodningen er foretaget for det tidspunkt, da det pågældende individ første gang opnåede en af de tre positioner, MF, ML eller Minister, det vil i de fleste tilfælde sige medlem af Folketinget. Kilde: ELBERLING, SØRENSEN

Sekundær uddannelse II: Diverse mellemuddannelser.

% MD% Antal Kode Kategori

85	87	600	0 Intet
5	6	38	1 Seminarium
2	2	11	2 Teknisk skole, diverse former for teknisk-boglig uddannelse
1	1	6	3 Handelsskole, handelshøjskole
2	2	16	4 Officersuddannelse
2	2	16	5 Teoretisk landbrugsuddannelse (landbrugskandidat, havebrugskandidat m.v.)
3		18	9 Uoplyst

100 100 705

Svarprocent: 97

V20 AKADEMISK UDDANNELSE

Der er kun kodet for afsluttet uddannelse jf. V17. Hvor der foreligger en dobbelt uddannelse med to eksaminer, er der kodet 8. Der er kodet for enhver akademisk afgangseksamen uden hensyntagen til en evt. intern graduering, f.eks. er såvel exam.jur. og cand.jur. kodet med 3. Postgraduat uddannelse er ikke taget i betragtning, se derimod V17. Kodningen er foretaget for det tidspunkt, da det pågældende individ første gang opnåede en af de tre positioner, MF, ML eller Minister, det vil i de fleste tilfælde sige medlem af Folketinget. Kilde: ELBERLING, SØRENSEN

Akademisk uddannelse.

% MD% Antal Kode Kategori

73	73	514	0 Ingen
1	1	4	1 Filosofisk/humanistisk fakultet
5	5	36	2 Teologisk fakultet
17	17	118	3 Juridisk m.v. fakultet: jura
1	1	8	4 Juridisk m.v. fakultet: andet
1	1	8	5 Naturvidenskabeligt fakultet, polyteknisk læreanstalt
1	1	6	6 Medicinsk fakultet, tandlægehøjskole, farmaceutisk højskole
0	0	3	7 Dyrlæge
1	1	5	8 Andre kandidateksaminer, danske
0	0	3	9 Udenlandske akademiske eksaminer

100 100 705

Svarprocent: 100

V21 POLITISKE TILLIDSPOSTER

Koden er opfattet som en rangordning, således at et medlems 'højeste' position er kodet i tilfælde af, at et medlem har haft tillidsposter i mere end een af de tre kommunetyper. Der er ved kodningen taget hensyn til, at visse københavnske omegnskommuner har skiftet status i perioden, specielt i 1952. Kodningen er foretaget for det tidspunkt, da det pågældende individ første gang opnåede en af de tre positioner, MF, ML eller Minister, det vil i de fleste tilfælde sige medlem af Folketinget. Kilde: ELBERLING, SØRENSEN

Politiske tillidsposter før indtræden: Medlem af kommunalbestyrelse m.v.

% MD	% Antal	Kode	Kategori
38	38	266	0 Ej medlem
10	10	72	1 Sognekommune: menigt medlem
11	11	78	2 Sognekommune: formand
12	12	85	3 Købstadskommune: menigt medlem
5	5	36	4 Købstadskommune: borgmester, rådmand
5	5	35	5 København: medlem af borgerrepræsentationen
0	0	3	6 København: medlem af magistraten
18	18	128	7 Amtrådsmedlem, lagtingsmedlem
0	0	2	99 Uoplyst
100	100	705	

Svarprocent: 100

V22 ERHVERV 1.INDTRÆDEN 1

Kodningen er foretaget efter sammenligning af erhvervsoplysningerne i de anførte kilder. I tilfælde af overensstemmelse er der umiddelbart kodet; hvor oplysningerne har været forskellige, er der foretaget ekstra kontroller via ELBERLING og SØRENSEN samt en række andre biografiske standardværker. I de tilfælde, hvor det ikke har været muligt at verificere oplysningerne, er betegnelsen i VALGSTATISTIK, subsidiært NORDENGAARD, lagt til grund. Denne regel er fraveget i et antal tilfælde i det 19. århundrede, hvor de primære kilder kun har registreret en titel (f.eks. justitsråd). Under kodningen har det været nødvendigt i et antal tilfælde at foretage indplacering ved hjælp af analogier; dette er især tilfældet for materialet fra det 19. århundrede. Nærmere oplysning kan fås ved henvendelse til Mogens N. Pedersen. Kodningen er foretaget for det tidspunkt, da det pågældende individ første gang opnåede en af de tre positioner, MF, ML eller Minister, det vil i de fleste tilfælde sige medlem af Folketinget. Kilde: VALGSTATISTIK, NORDENGAARD, ELBERLING, SØRENSEN, REGISTER

Erhverv ved første indtræden I: Danmarks Statistiks stillingsfortegnelse med fagkode.

% MD	% Antal	Kode	Kategori
15	15	109	0 Godsejere, proprietærer
22	22	156	1 Gårdejere
3	3	21	2 Husmænd
0	0	2	3 Andre selvstændige ved land- og skovbrug
0	0	0	4 Landbrugsmedhjælpere
0	0	0	5 Land- og skovarbejdere, arbejdsmænd uden nærmere angivelse ved landbruget
0	0	3	6 Andre funktionærer og medhjælpere ved land- og skovbrug
0	0	0	7 Selvstændige gartnere
0	0	0	8 Gartnerimedhjælpere og gartnerarbejdere
0	0	2	9 Fiskere
2	2	12	10 Fabrikanter o.l.
0	0	0	11 Slagtermestre
0	0	2	12 Bagermestre
1	1	4	13 Andre håndværksmestre i nærings- og nydelsesmiddelindustrien
0	0	2	14 Håndværksmestre i tekstil- og beklædnings- industrien
0	0	1	15 Snedkermestre
0	0	0	16 Andre håndværksmestre i industrien
0	0	2	17 Malermestre
0	0	3	18 Tømrermestre
1	1	6	19 Murermestre
0	0	2	20 Andre håndværksmestre i bygningsindustrien
1	1	5	21 Håndværksmestre i jern- og metalindustrien
1	1	6	22 Andre selvstændige i håndværk og industri
0	0	0	23 Barber- og frisørmestre

0	0	0	24 Damefrisørnестre
0	0	1	25 Andre selvstændige i servicefag
2	2	16	30 Grosserere o.l.
2	2	12	31 Købmænd, kolonialhandlere o.l.
0	0	0	32 Konfekturhandlere
0	0	2	33 Tobaks- og cigarhandlere
0	0	0	34 Handlende med manufaktur og anden beklædning
0	0	0	35 Ejendomshandlere og -mæglere
1	1	8	36 Andre handlende
0	0	0	37 Restauratører, hotelejere o.l.
0	0	0	38 Vognmænd, fragtmænd o.l.
0	0	1	39 Andre selvstændige i transporterhverv
0	0	0	40 Læger
0	0	0	41 Tandlæger
0	0	1	42 Dyrlæger
4	4	26	43 Advokater og sagførere
0	0	0	44 Arkitekter
0	0	2	45 Ingeniører
0	0	0	46 Kunstnerisk virksomhed
0	0	2	47 Andre liberale erhverv
2	2	15	50 Direktører i privat virksomhed
0	0	0	51 Ledende administrationspersonale i øvrigt i privat virksomhed
13	13	92	52 Ledende administrationspersonale i offentlig virksomhed
0	0	0	53 Fuldmægtige m.v. i privat virksomhed
1	1	10	54 Fuldmægtige m.v. i offentlig virksomhed
0	0	0	55 Andet administrations- og kontorphersonale i privat virksomhed
0	0	3	56 Andet administrations- og kontorphersonale i offentlig virksomhed
0	0	0	57 Overordnet handelspersonale
0	0	1	58 Handelsrejsende, agenter, forsikringsak- kvisitører m.v.
0	0	0	59 Butikspersonale
0	0	1	60 Ledende tekniske funktionærer
0	0	1	61 Værkførere, fabriksnестre m.v.
0	0	0	62 Tekniske funktionærer i øvrigt
1	1	6	63 Overordnede tjenestemænd og funktionærer i etaterne m.v. (guldsnore)
0	0	3	64 Tjenestemænd og funktionærer i etaterne (sølvsnore)
2	2	13	65 Tjenestemænd og funktionærer med videnskabelig virksomhed
4	4	26	66 Lærere og lærerinder
0	0	0	67 Sygeplejersker, jordemødre, fysioterapeuter m.v.
14	14	96	68 Andre tjenestemænd og funktionærer
0	0	0	70 Bager- og konditorsvende

0	0	1	71 Murersvende
0	0	0	72 Snedkersvende
0	0	1	73 Tømrersvende
0	0	0	74 Malersvende
0	0	0	75 Mekanikere
0	0	2	76 Smedesvende og maskinarbejdere
0	0	0	77 Tjenere, bartendere o.l.
0	0	3	78 Faglærte arbejdere iøvrigt
0	0	0	79 Sømænd, søfyrbødere m.v.
0	0	2	80 Arbejdsmænd uden nærmere angivelse
0	0	0	81 Chauffører, kuske, bude
0	0	3	82 Ufaglærte arbejdere iøvrigt
0	0	0	90 Husgerningspersonale
0	0	0	91 Lærlinge og elever
1	1	4	92 Andre og unavngivne erhverv
0	0	3	93 Fejlkode
0	0	0	95 Skoleelever og studerende
0	0	1	96 Pensionister, rentiers
1	1	9	99 Gifte kvinder

100 100 705

Svarprocent: 100

var V23 ERHVERV 1.INDTRÆDEN 2

Formålet med kodningen af denne variabel har udelukkende været at muliggøre sammenligninger med befolkningens erhvervsfordeling i det 19. århundrede. Den benyttede kode, som oprindeligt er opstillet af Jørgen Elklit (se hans FOLKETÆLLINGEN 1845, (Århus 1969), især pp. 163 ff. samt bilag X, pp. 4-5), er kun blevet ændret på nogle få punkter. Tvivlsspørgsmål i forbindelse med kodningen er søgt løst ved hjælp af 'Systematisk og Alfabetisk Erhvervsfortegnelse', 1904 ST.5.Rk.A,nr.4. Nærmere oplysning kan fås ved henvendelse til Mogens N. Pedersen. Kodningen er foretaget for det tidspunkt, da det pågældende individ første gang opnåede en af de tre positioner, MF, ML eller Minister, det vil i de fleste tilfælde sige medlem af Folketinget. Kilde: VALGSTATISTIK, NORDENGAARD, ELBERLING, SØRENSEN, REGISTER

Erhverv ved første indtræden II: Danmarks statistiks stillingsfortegnelse for det 19. århundrede.

% MD% Antal Kode Kategori

11	11	75	11 Geistlige embedsmænd, kirkebetiente og lærerstanden
13	13	94	12 Civile embedsmænd og betiente
4	4	26	13 Privatiserende videnskabsmænd, litterati, egentlige kunstnere, studenter eller andre, som forberede sig til en videnskabelig examen, og de, som leve af timeinformer
2	2	16	14 Officerer og embedsmænd ved landmilitair-etaten
0	0	2	15 Dito ved sømilitair-etaten
0	0	0	16 Underofficerer og soldater
0	0	0	17 Matroser
4	4	28	18 Advokater og lign.
5	5	37	19 Øvrige i immateriel virksomhed
41	41	291	20 De, som leve af jordbrug
0	0	3	30 De, som have deres næring af søen
10	10	68	40 De, som leve af products forædling eller forarbejdning, eller den industrielle klasse
7	7	49	50 De, som leve af handel og varers omsætning
0	0	3	60 Dagleiere
0	0	1	70 Pensionister, capitalister og de, som leve af deres midler
0	0	0	81 Almissenydende
0	0	0	82 De, som ere hensatte i

			straffeanstalter
0	0	0	83 Arrestanter
2	2	11	90 Andre som ikke drive bestemt næring
0	0	1	91 2 erhverv anført
100	100	705	

Svarprocent: 100

V24 ERHVERV 1.INDTRÆDEN 3

Hensigten med denne variabel er at foretage en nærmere specificering af en række erhvervskategorier, som er relevante for rekrutteringsproblematik, men som ikke findes udskilt i de to kodenøgler, der er lagt til grund for V22 og V23. Mens der ved kodningen af V22 og V23 konsekvent er abstraheret fra 'politiske tillidserhverv' i de tilfælde, hvor kilderne angiver en 'dobbeltstilling', er der her lagt vægt på at maksimere informationen om politiske heltidsbeskæftigelser. Denne forskel i principper må haves for øje, hvis erhvervsvariablene bruges samtidigt. Nærmere oplysninger om afgrænsningsproblemer kan fås ved henvendelse til Mogens N. Pedersen. Kodningen er foretaget for det tidspunkt, da det pågældende individ første gang opnåede en af de tre positioner, MF, ML eller Minister, det vil i de fleste tilfælde sige medlem af Folketinget. Kilde: VALGSTATISTIK, NORDENGAARD, ELBERLING, SØRENSEN, REGISTER

Erhverv ved første indtræden III: Specialkode

% MD% Antal Kode Kategori

41	41	291	1 Selvstændige
0	0	0	2 Medhjælpere, arbejdere
0	0	3	3 Funktionærer
1	1	9	14 Kommunal ansatte
1	1	9	15 Centraladministrationen
3	3	18	16 Forsvaret
2	2	16	17 Domstolene
8	8	55	18 Øvrige i statslig eller kommunal tjeneste
4	4	29	24 Folkeskolen, incl. friskoler
1	1	4	25 Højere skolevæsen
2	2	13	26 Højere læreanstalter
1	1	6	27 Højskole
0	0	2	28 Øvrige beskæftigede indenfor undervisnings- institutioner
4	4	28	34 Dagspressen
0	0	0	35 Radio/fjernsyn
0	0	2	36 Fagpresse, tidsskrifter, forlagsvirksomhed
0	0	0	37 Forfattervirksomhed af friere karakter
0	0	0	38 Øvrige beskæftigede indenfor massemedier etc.
2	2	16	44 Kommunalpolitik (borgmestre, rådmænd, excl. dobbeltstillinger)
1	1	6	45 Kommunalpolitik (borgmestre, rådmænd, kombineret med stillinger indenfor de ikke politiske erhvervskategorier)
1	1	10	46 Ministre
0	0	1	48 Øvrige politiske tillidsposter
0	0	1	54 Funktionærer i partiorganisationer
2	2	17	55 Funktionærer i arbejderbevægelsen (excl. partierne)
0	0	0	56 Funktionærer i erhvervsorganisationerne
0	0	3	58 Øvrige i organisationer
17	17	118	61 Selvstændige i byerhverv
1	1	10	62 Arbejdere i byerhverv
3	3	20	63 Funktionærer i byerhverv
0	0	3	64 Håndværkere i byerne, hvis stilling ikke kan fastlægges
0	0	1	98 Alle dobbeltstillinger, excl. 45
2	2	14	99 Alle øvrige
100	100	705	

 **V25 FADERS ERHVERV 1**

Bemærkninger: I de tilfælde, hvor det har været muligt at iagttage en udvikling i faderens erhvervsplacering over tid, er kodningen foretaget på grundlag af oplysningen, der refererer det pågældende landstingsmedlems opvækst. Nærmere oplysninger kan fås ved henvendelse til Mogens N. Pedersen. Kodningen er foretaget for det tidspunkt, da det pågældende individ første gang opnåede en af de tre positioner, MF, ML eller Minister, det vil i de fleste tilfælde sige medlem af Folketinget. Kilde: ELBERLING, SØRENSEN

 Faders erhverv I: Danmarks Statistiks stillingsfortegnelse med fagkode.

% MD	% Antal	Kode	Kategori
9	9	66	0 Godsejere, proprietærer
25	25	179	1 Gårdejere
6	6	40	2 Husmænd
1	1	8	3 Andre selvstændige ved land- og skovbrug
0	0	0	4 Landbrugsmedhjælpere
1	1	6	5 Land- og skovarbejdere, arbejdsmænd uden nærmere angivelse ved landbruget
0	0	2	6 Andre funktionærer og medhjælpere ved land- og skovbrug
0	0	2	7 Selvstændige gartnere
0	0	0	8 Gartnerimedhjælpere og gartneriarbejdere
1	1	4	9 Fiskere
1	1	10	10 Fabrikanter o.l.
0	0	1	11 Slagtermestre
0	0	2	12 Bagermestre
1	1	8	13 Andre håndværksmestre i nærings- og nydelsesmiddelindustrien
1	1	9	14 Håndværksmestre i tekstil- og beklædnings- industrien
0	0	2	15 Snedkermestre
0	0	3	16 Andre håndværksmestre i industrien
0	0	2	17 Malermestre
0	0	3	18 Tømrermestre
1	1	7	19 Murermestre
0	0	3	20 Andre håndværksmestre i bygningsindustrien
1	1	5	21 Håndværksmestre i jern- og metalindustrien
0	0	2	22 Andre selvstændige i håndværk og industri
0	0	1	23 Barber- og frisørmestre
0	0	0	24 Damefrisørmestre
0	0	0	25 Andre selvstændige i servicefag
3	3	21	30 Grosserere o.l.
4	4	30	31 Købmænd, kolonialhandlere o.l.
0	0	0	32 Konfekturhandlere
0	0	0	33 Tobaks- og cigarhandlere
1	1	5	34 Handlende med manufaktur og anden beklædning
0	0	0	35 Ejendomshandlere og -mæglere
3	3	18	36 Andre handlende
1	1	6	37 Restauratører, hotelejere o.l.
0	0	2	38 Vognmænd, fragtmænd o.l.
0	0	0	39 Andre selvstændige i transporterhverv
0	0	2	40 Læger
0	0	1	41 Tandlæger
0	0	1	42 Dyrlæger
2	2	11	43 Advokater og sagførere
0	0	0	44 Arkitekter

0	0	0	45	Ingeniører
0	0	0	46	Kunstnerisk virksomhed
1	1	4	47	Andre liberale erhverv
1	1	5	50	Direktører i privat virksomhed
0	0	0	51	Ledende administrationspersonale i øvrigt i privat virksomhed
5	5	35	52	Ledende administrationspersonale i offentlig virksomhed
0	0	0	53	Fuldmægtige m.v. i privat virksomhed
2	2	12	54	Fuldmægtige m.v. i offentlig virksomhed
0	0	0	55	Andet administrations- og kontorpersonele i privat virksomhed
0	0	1	56	Andet administrations- og kontorpersonele i offentlig virksomhed
0	0	0	57	Overordnet handelspersonale
0	0	0	58	Handelsrejsende, agenter, forsikringsak- kvisitører m.v.
0	0	0	59	Butikspersonale
0	0	3	60	Ledende tekniske funktionærer
0	0	3	61	Værkførere, fabriksmestre m.v.
0	0	0	62	Tekniske funktionærer i øvrigt
1	1	9	63	Overordnede tjenestemænd og funktionærer i etaterne m.v. (guldsnore)
1	1	9	64	Tjenestemænd og funktionærer i etaterne (sølvsnore)
0	0	1	65	Tjenestemænd og funktionærer med videnskabelig virksomhed
4	4	25	66	Lærere og lærerinder
0	0	0	67	Sygeplejersker, jordemødre, fysioterapeuter m.v.
9	9	62	68	Andre tjenestemænd og funktionærer
0	0	0	70	Bager- og konditorsvende
0	0	0	71	Murersvende
0	0	0	72	Snedkersvende
0	0	0	73	Tømrersvende
0	0	0	74	Malersvende
0	0	0	75	Mekanikere
0	0	1	76	Smedesvende og maskinarbejdere
0	0	1	77	Tjenere, bartendere o.l.
1	1	4	78	Faglærte arbejdere i øvrigt
0	0	0	79	Sømænd, søfyrbødere m.v.
2	2	14	80	Arbejds mænd uden nærmere angivelse
0	0	0	81	Chauffører, kuske, bude
2	2	13	82	Ufaglærte arbejdere i øvrigt
0	0	0	90	Husgerningspersonale
0	0	0	91	Lærlinge og elever
2	2	14	92	Andre og unavngivne erhverv
3	3	23	93	Fejlkode
0	0	0	95	Skoleelever og studerende
0	0	0	96	Pensionister, rentiers
1	1	4	97	Fejlkode

0 0 0 99 Gifte kvinder

100 100 705

Svarprocent: 100

V26 FADERS ERHVERV 2

Kodningen er foretaget for det tidspunkt, da det pågældende individ første gang opnåede en af de tre positioner, MF, ML eller Minister, det vil i de fleste tilfælde sige medlem af Folketinget. Nærmere oplysning kan fås hos Mogens N. Pedersen. Kilde: ELBERLING, SØRENSEN

Faders erhverv II: Danmarks statistiks stillingsfortegnelse for det 19. århundrede.

% MD% Antal Kode Kategori

0	0	1	1	Fejlkode
7	7	50	11	Geistlige embedsmænd, kirkebetiente og lærerstanden
9	9	63	12	Civile embedsmænd og betiente
0	0	2	13	Privatiserende videnskabsmænd, litterati, egentlige kunstnere, studenter eller andre, som forberede sig til en videnskabelig examen, og de, som leve af timeinformationer
2	2	15	14	Officerer og embedsmænd ved landmilitair-etaten
1	1	4	15	Dito ved sømilitair-etaten
0	0	3	16	Underofficerer og soldater
0	0	0	17	Matroser
2	2	12	18	Advokater o. lign.
4	4	25	19	Øvrige i immateriel virksomhed
42	42	299	20	De, som leve af jordbrug
1	1	7	30	De, som have deres næring af søen
13	13	92	40	De, som leve af products forædling eller forarbejdning, eller den industrielle klasse
12	12	85	50	De, som leve af handel og varers omsætning
4	4	27	60	Dagleiere
0	0	1	61	Fejlkode
0	0	2	62	Fejlkode
0	0	0	70	Pensionister, capitalister og de, som leve af deres midler
0	0	0	81	Almissenydende
0	0	0	82	De, som ere hensatte i straffeanstalter
0	0	0	83	Arrestanter
1	1	8	90	Andre som ikke drive bestemt gerning
1	1	8	91	2 erhverv anført
0	0	1	99	Fejlkode

100 100 705

Svarprocent: 100

Universer

Univers



Andet

Landstingsmedlemmer i perioden 1849-1953.