

Valgundersøgelse 1994, suppleringsundersøgelsen

DDA-3132

Indholdsfortegnelse

Vejledning

[Vejledning til at læse kodebogen](#)
[Information om anvendt oparbejdningsproces](#)

Variabelliste

[V1 DDA STUDIENUMMER](#)
[V2 DDA LØBENUMMER](#)
[V3 RESPONDENT ID](#)
[V4 STEMTE VED VALG I 1994](#)
[V5 STEMTE VED VALG I 1990](#)
[V6 FØDSELSÅR](#)
[V7 ERHVERVSMÆS. BESKÆFTIGET](#)
[V8 KØN](#)
[V9 ALDER](#)
[V10 BOLIGENS ART](#)
[V11 EJER/LEJER BOLIG](#)
[V12 STILLING I HUSSTANDEN](#)
[V13 HUSMODERS ERHVERV](#)
[V14 ANTAL PERS. I HUSSTANDEN](#)
[V15 ANTAL PERS. OVER 13 ÅR](#)
[V16 ANTAL PERS. 0-12 ÅR](#)
[V17 INGEN BØRN/UNGE](#)
[V18 BØRN 0-1 ÅR](#)
[V19 BØRN 2 ÅR](#)
[V20 BØRN 3-5 ÅR](#)
[V21 BØRN 6 ÅR](#)
[V22 BØRN 7-12 ÅR](#)
[V23 UNGE 13-19 ÅR](#)
[V24 UNGE 20-30 ÅR](#)
[V25 SKOLEUDDANNELSE](#)
[V26 GRUNDLÆG. ERHVERVSUDDAN.](#)
[V27 AFSLUT. ERHVERVSUDDAN.](#)
[V28 HØJERE UDDAN.: KORT](#)
[V29 HØJERE UDDAN.: MELLEML](#)
[V30 HØJERE UDDAN.: LANG](#)
[V31 INGEN ERHVERVSUDDAN.](#)
[V32 ERHVERVSUDD. EJ SVARE](#)
[V33 P.T. ORLOV](#)
[V34 UDDANNELSESORLOV](#)
[V35 BARSELSORLOV](#)
[V36 ANDEN ORLOV](#)
[V37 IKKE PÅ ORLOV](#)
[V38 ERHVERV](#)
[V39 PRIVAT ANSAT](#)
[V40 OFFENTLIG ANSAT](#)
[V41 EGEN BRUTTOINDKOMST](#)
[V42 HUSSTANDSINDKOMST](#)
[V43 CIVILSTAND](#)
[V44 ARLO: JA, ARBEJDSLØS](#)
[V45 RESPONDENTVÆGT](#)

Variabler

V1 DDA STUDIENUMMER


Double (0 decimaler)



Gyldige 3997

Manglende	0
Minimum	3132
Maximum	3132
Gennemsnit	3132
Median	3132
Standardafvigelse	0

V2 DDA LØBENUMMER

 Double (0 decimaler)




Gyldige	3997
Manglende	0
Minimum	1
Maximum	3997
Gennemsnit	1999
Median	1999
Standardafvigelse	1154

V3 RESPONDENT ID

Variablen er kodet i intervallet 1 - 2967.

 Respondent id


 Double (0 decimaler)



Gyldige	3997
Manglende	0
Minimum	1
Maximum	2967
Gennemsnit	1038
Median	751
Standardafvigelse	876

V4 STEMTE VED VALG I 1994

 [Respondentens stemme ved](#)

 Spm. 7: Stemte De ved valget den 21. september? På hvilket parti?

% MD% Antal Kode Kategori

29	29	1155	1 A. Socialdemokratiet
4	4	141	2 B. Radikale
11	11	449	3 C: Konservative
2	2	91	4 D. Centrum- Demokraterne
7	7	280	5 F: Socialistisk Folkeparti
2	2	70	6 Q. Kristeligt Folkeparti
21	21	834	7 V. Venstre
4	4	170	8 Z. Fremskridtspartiet
3	3	109	9 Ø. Enhedslisten
1	1	27	10 Andre (Jacob Haugaard)
1	1	21	11 Husker ikke parti
6	6	221	12 Vil ikke svare om parti
1	1	33	13 Stemte blankt
7	7	290	14 Stemte ikke
0	0	7	15 Andre svar
2	2	99	19 Udokumenteret kode

100 100 3997

Svarprocent: 100

V5 STEMTE VED VALG I 1990

 [Respondentens stemme ved](#)

 Spm. 16: Stemte De ved det forrige folketingsvalg i december 1990? (Hvis ja:) På hvilket parti?

% MD% Antal Kode Kategori

28	28	1117	1 A. Socialdemokratiet
3	3	112	2 B. Radikale
11	11	455	3 C: Konservative
2	2	83	4 D. Centrum- Demokraterne
0	0	6	5 E. Retsforbundet
10	10	398	6 F: Socialistisk Folkeparti
0	0	9	7 G. De Grønne
0	0	0	8 H. Det Humanistiske Parti
0	0	5	9 P. Fælles Kurs
2	2	68	10 Q. Kristeligt Folkeparti
17	17	690	11 V. Venstre
4	4	163	12 Z. Fremskridtspartiet
1	1	26	13 Ø. Enhedslisten
7	7	264	14 Havde ikke stemmeret
3	3	137	15 Husker ikke parti
5	5	206	16 Vil ikke svare om parti
6	6	225	17 Stemte ikke
0	0	13	18 Stemte blankt
1	1	20	19 Andre svar


100 100 3997

Svarprocent: 100

V6 FØDSELSÅR

Variablen er kodet i intervallet 0-81.

 [Baggrundsvariable](#)

 Spm. 70: Hvilket år er De født? Født år: (To sidste cifre)

Double (0 decimaler)




Gyldige	3997
Manglende	0
Minimum	0
Maximum	81
Gennemsnit	48
Median	50
Standardafvigelse	18

V7 ERHVERVSMÆS. BESKÆFTIGET

Instruktion: Husmoder: Kun personer uden egen indtægt (nogle førtidspensionister, folkepensionister, arbejdsløse mv. kalder sig undertiden 'husmødre'. Men det er de ikke, hvis de er på overførselsindkomst). Studerende/skoleelev: Uddannelsessøgende uden løn i studietiden. Ude af erhverv i øvrigt: Denne kategori skulle helst være stort set tom, da alle burde kunne indplaceres i de øvrige kategorier.

 [Baggrundsvariable](#)

 Spm. 71: Er De for tiden erhvervsmæssigt beskæftiget?

% MD% Antal Kode Kategori

45	45	1816	1 Ja, lønmodtager (herunder lærling)
6	6	220	2 Ja, selvstændig
1	1	46	3 Ja, medhjælpende

			ægtefælle
1	1	50	4 Nej, husmoder
8	8	329	5 Nej, studerende/skoleelev
1	1	25	6 Nej, arbejdsløs på orlov
7	7	274	7 Nej, arbejdsløs i øvrigt
3	3	112	8 Nej, på orlov
0	0	2	9 Nej, aftjener værnepligt
5	5	215	10 Nej, førtidspension
4	4	166	11 Nej, på efterløn
18	18	717	12 Nej, pensionist i øvrigt (folkepension, tjenestemandspension o.lignende)
0	0	18	13 Nej, ude af erhverv i øvrigt
0	0	6	14 Udokumenteret kode
0		1	99 Uoplyst

100 100 3997

Svarprocent: 100

var V8 KØN

 [Baggrundsvariable](#)

 Spm. K.1: Køn

% MD% Antal Kode Kategori


49	49	1966	1 Mand
51	51	2031	2 Kvinde

100 100 3997

Svarprocent: 100

var V9 ALDER

 [Baggrundsvariable](#)


 Spm. K.2: Alder

% MD% Antal Kode Kategori

1	1	23	1 13-14 år
1	1	45	2 15-17 år
2	2	99	3 18-19 år
8	8	302	4 20-24 år
10	10	405	5 25-29 år
10	10	392	6 30-34 år
10	10	387	7 35-39 år
9	9	366	8 40-44 år
9	9	373	9 45-49 år
7	7	297	10 50-54 år
6	6	238	11 55-59 år
2	2	98	12 60-61 år
4	4	151	13 62-64 år
1	1	53	14 65 år
1	1	59	15 66 år
4	4	146	16 67-69 år
6	6	250	17 70-74 år
8	8	313	18 75 år eller derover


100 100 3997

Svarprocent: 100

var V10 BOLIGENS ART [Baggrundsvariable](#) Spm. K.3: Boligens art:**% MD% Antal Kode Kategori**


63	63	2501	1	Enfamilies hus
2	2	84	2	Tofamilies hus
8	8	307	3	Gård
27	27	1070	4	Etageejendom, beboelsesejendom
1	1	35	5	Værelse

100 100 3997

Svarprocent: 100**var V11 EJER/LEJER BOLIG** [Baggrundsvariable](#) Spm. K.4: Ejes eller lejes boligen?**% MD% Antal Kode Kategori**

66	66	2632	1	Ejerbolig
4	4	145	2	Andelsbolig
31	31	1220	3	Lejerbolig

100 100 3997

Svarprocent: 100**var V12 STILLING I HUSSTANDEN** [Baggrundsvariable](#) Spm. K.5: Svarpersonens stilling i husstanden?**% MD% Antal Kode Kategori**

46	46	1836	1	Husfader
49	49	1949	2	Husmoder
5	5	212	3	Anden voksen

100 100 3997


Svarprocent: 100**var V13 HUSMODERS ERHVERV**

(Hvis arbejdsløs/på orlov: Husk erhverv) Hvis arbejdsløs: Husmoders erhverv, svar som det ville have været, da hun var i arbejde

 [Baggrundsvariable](#) Spm. K.6: Husmoderens erhverv**% MD% Antal Kode Kategori**

13	13	530	1	Ingen kvindelig husmoder
30	30	1215	2	Husmoder uden selverhverv
40	40	1608	3	Husmoder med selverhverv, heltid
14	14	566	4	Husmoder med selverhverv, deltid
2	2	78	5	Medhjælpende ægtefælle

100 100 3997

Svarprocent: 100**var V14 ANTAL PERS. I HUSSTANDEN** [Baggrundsvariable](#)

Spm. K.7: Antal personer i husstanden:

% MD% Antal Kode Kategori

26	26	1024	1	1 person
36	36	1452	2	2 personer
15	15	617	3	3 personer
17	17	661	4	4 personer
5	5	182	5	5 personer
2	2	61	6	6 personer eller flere

100 100 3997

Svarprocent: 100

V15 ANTAL PERS. OVER 13 ÅR

 [BaggrundsvARIABLE](#)

Spm. K.8: Antal personer i husstanden 13 år eller derover:


% MD% Antal Kode Kategori

27	27	1092	1	1 person over 13 år (voksen)
53	53	2113	2	2 personer over 13 år (voksne)
13	13	527	3	3 personer over 13 år (voksne)
6	6	233	4	4 personer over 13 år (voksne)
1	1	27	5	5 personer over 13 år (voksne)
0	0	5	6	6 eller flere personer over 13 år (voksne)

100 100 3997

Svarprocent: 100

V16 ANTAL PERS. 0-12 ÅR

 [BaggrundsvARIABLE](#)

 [Variablen er filtreret af: V14](#)

 Filtrerende variable: V14

Spm. K.9: Antal personer i husstanden 12 år eller derunder:

% MD% Antal Kode Kategori

10	13	392	1	1 person
8	10	301	2	2 personer
2	3	82	3	3 personer
0	1	17	4	4 personer
0	0	3	5	5 personer
0	0	0	6	6 personer eller flere
56	74	2235	7	Ingen personer 12 år eller derunder
24		967	10	Irrelevant

100 100 3997

Svarprocent: 76

V17 INGEN BØRN/UNGE

 [BaggrundsvARIABLE](#)

Spm. K.10: Er der i husstanden hjemmeboende børn eller unge? Ingen børn eller unge

% MD% Antal Kode Kategori

40	40	1598	0	Ikke nævnt
60	60	2399	1	Nævnt

100 100 3997

Svarprocent: 100

V18 BØRN 0-1 ÅR

 [BaggrundsvARIABLE](#)

 [Variablen er filtreret af: V17](#)

 Filtrerende variable: V17

 Spm. K.10: Er der i husstanden hjemmeboende børn eller unge? Børn, 0-1 år

% MD% Antal Kode Kategori

35	88	1397	0 Ikke nævnt
5	12	199	1 Nævnt
0		2	9 Uoplyst
60		2399	10 Irrelevant


100 100 3997

Svarprocent: 40

V19 BØRN 2 ÅR

 [BaggrundsvARIABLE](#)

 [Variablen er filtreret af: V17](#)

 Filtrerende variable: V17

 Spm. K.10: Er der i husstanden hjemmeboende børn eller unge? Børn, 2 år


% MD% Antal Kode Kategori

35	88	1411	0 Ikke nævnt
5	12	188	1 Nævnt
0	0	0	9 Uoplyst
60		2398	10 Irrelevant

100 100 3997


Svarprocent: 40

V20 BØRN 3-5 ÅR

 [BaggrundsvARIABLE](#)

 [Variablen er filtreret af: V17](#)

 Filtrerende variable: V17

 Spm. K.10: Er der i husstanden hjemmeboende børn eller unge? Børn, 3-5 år

% MD% Antal Kode Kategori

30	75	1206	0 Ikke nævnt
10	25	392	1 Nævnt
0	0	0	9 Uoplyst
60		2399	10 Irrelevant

100 100 3997

Svarprocent: 40

V21 BØRN 6 ÅR

 [BaggrundsvARIABLE](#)

 [Variablen er filtreret af: V17](#)

 Filtrerende variable: V17

 Spm. K.10: Er der i husstanden hjemmeboende børn eller unge? Børn, 6 år

% MD% Antal Kode Kategori

37	92	1466	0 Ikke nævnt
3	8	132	1 Nævnt
0	0	0	9 Uoplyst
60		2399	10 Irrelevant

100 100 3997

Svarprocent: 40

V22 BØRN 7-12 ÅR [Baggrundsvariable](#) [Variablen er filtreret af: V17](#) Filtrerende variable: V17 Spm. K.10: Er der i husstanden hjemmeboende børn eller unge? Børn, 7-12 år**% MD% Antal Kode Kategori**

25	62	995	0 Ikke nævnt
15	38	603	1 Nævnt
0	0	0	9 Uoplyst
60		2399	10 Irrelevant

100	100	3997
-----	-----	------

Svarprocent: 40**V23 UNGE 13-19 ÅR** [Baggrundsvariable](#) [Variablen er filtreret af: V17](#) Filtrerende variable: V17 Spm. K.10: Er der i husstanden hjemmeboende børn eller unge? Unge, 13-19 år**% MD% Antal Kode Kategori**

23	56	903	0 Ikke nævnt
18	44	700	1 Nævnt
0	0	0	9 Uoplyst
60		2394	10 Irrelevant

100	100	3997
-----	-----	------

Svarprocent: 40**V24 UNGE 20-30 ÅR** [Baggrundsvariable](#) [Variablen er filtreret af: V17](#) Filtrerende variable: V17 Spm. K.10: Er der i husstanden hjemmeboende børn eller unge? Unge, 20-30 år**% MD% Antal Kode Kategori**

35	87	1389	0 Ikke nævnt
5	13	214	1 Nævnt
0	0	0	9 Uoplyst
60		2394	10 Irrelevant

100	100	3997
-----	-----	------

Svarprocent: 40**V25 SKOLEUDDANNELSE** [Baggrundsvariable](#) Spm. K.11: Egen skoleuddannelse (VIS KORT O)**% MD% Antal Kode Kategori**

30	30	1195	1 A. Folkeskole 7 år eller kortere
17	17	672	2 B. Folkeskole 8 og 9 år
34	34	1341	3 C. Mellemskole-/realeksamen eller 10. klasse
20	20	789	4 D. Studentereksamen/HF-eksamen

100	100	3997
-----	-----	------

Svarprocent: 100**V26 GRUNDLÆG. ERHVERVSUDDAN.**

 [Baggrundsvariable](#)

 Spm. K.12: Egen erhvervsuddannelse/efteruddannelse: (VIS KORT P): E. Grundlæggende erhvervsuddannelse

%	MD%	Antal	Kode	Kategori
90	90	3578	0	Ikke nævnt
10	10	411	1	Nævnt
0		8	9	Uoplyst
100	100	3997		

Svarprocent: 100

 **V27 AFSLUT. ERHVERVSUDDAN.**


 [Baggrundsvariable](#)

 Spm. K.12: Egen erhvervsuddannelse/efteruddannelse: (VIS KORT P): F. Afsluttende erhvervsuddannelse

%	MD%	Antal	Kode	Kategori
62	62	2465	0	Ikke nævnt
38	38	1524	1	Nævnt
0		8	9	Uoplyst
100	100	3997		

Svarprocent: 100

 **V28 HØJERE UDDAN.: KORT**

 [Baggrundsvariable](#)


 Spm. K.12: Egen erhvervsuddannelse/efteruddannelse: (VIS KORT P): G. Højere uddannelse af kort varighed

%	MD%	Antal	Kode	Kategori
92	93	3691	0	Ikke nævnt
7	7	298	1	Nævnt
0		8	9	Uoplyst
100	100	3997		

Svarprocent: 100

 **V29 HØJERE UDDAN.: MELLEM**

 [Baggrundsvariable](#)

 Spm. K.12: Egen erhvervsuddannelse/efteruddannelse: (VIS KORT P): H. Højere uddannelse af mellemlang varighed

%	MD%	Antal	Kode	Kategori
91	91	3627	0	Ikke nævnt
9	9	362	1	Nævnt
0		8	9	Uoplyst
100	100	3997		

Svarprocent: 100

 **V30 HØJERE UDDAN.: LANG**

 [Baggrundsvariable](#)


 Spm. K.12: Egen erhvervsuddannelse/efteruddannelse: (VIS KORT P): I. Højere uddannelse af lang varighed

%	MD%	Antal	Kode	Kategori
96	96	3830	0	Ikke nævnt
4	4	159	1	Nævnt
0		8	9	Uoplyst
100	100	3997		

Svarprocent: 100

V31 INGEN ERHVERVSUDDAN.

 [Baggrundsvariable](#)

 Spm. K.12: Egen erhvervsuddannelse/efteruddannelse: (VIS KORT P): Ingen erhvervsuddannelse

% MD% Antal Kode Kategori

66 66 2626 0 Ikke nævnt


34 34 1363 1 Nævnt

0 8 9 Uoplyst

100 100 3997

Svarprocent: 100

V32 ERHVERVSUDD. EJ SVARE

 [Baggrundsvariable](#)

 Spm. K.12: Egen erhvervsuddannelse/efteruddannelse: (VIS KORT P): Vil ikke svare

% MD% Antal Kode Kategori

100 100 3983 0 Ikke nævnt


0 0 6 1 Nævnt


0 8 9 Uoplyst

100 100 3997

Svarprocent: 100

V33 P.T. ORLOV

 [Baggrundsvariable](#)

 Spm. K.13: Er De i øjeblikket på orlov fra Deres job? Ja, forældreorlov

% MD% Antal Kode Kategori

98 98 3921 0 Ikke nævnt

2 2 72 1 Nævnt

0 4 9 Uoplyst

100 100 3997

Svarprocent: 100

V34 UDDANNELSESORLOV

 [Baggrundsvariable](#)

 Spm. K.13: Er De i øjeblikket på orlov fra Deres job? Ja, uddannelsesorlov

% MD% Antal Kode Kategori

99 99 3962 0 Ikke nævnt

1 1 31 1 Nævnt


0 4 9 Uoplyst

100 100 3997

Svarprocent: 100

V35 BARSELSORLOV

 [Baggrundsvariable](#)

 Spm. K.13: Er De i øjeblikket på orlov fra Deres job? Ja, barselsorlov

% MD% Antal Kode Kategori

99 99 3948 0 Ikke nævnt

1 1 45 1 Nævnt


0 4 9 Uoplyst

100 100 3997

Svarprocent: 100

V36 ANDEN ORLOV

 [Baggrundsvariable](#)

 Spm. K.13: Er De i øjeblikket på orlov fra Deres job? Ja, anden orlov

% MD% Antal Kode Kategori

99	99	3969	0 Ikke nævnt
1	1	24	1 Nævnt
0		4	9 Uoplyst

100 100 3997

Svarprocent: 100

V37 IKKE PÅ ORLOV

 [Baggrundsvariable](#)

 Spm. K.13: Er De i øjeblikket på orlov fra Deres job? Nej

% MD% Antal Kode Kategori

4	4	176	0 Ikke nævnt
95	96	3817	1 Nævnt
0		4	9 Uoplyst

100 100 3997

Svarprocent: 100

V38 ERHVERV

(Hvis svarpersonen er arbejdsløs/på orlov - husk erhverv) Hvis arbejdsløs: Svarpersonens erhverv, svar som det ville have været, da personen var i arbejde.

 [Baggrundsvariable](#)

 Spm. K.14: Svarpersonens erhverv:

% MD% Antal Kode Kategori

7	7	295	1 Arbejder, ufaglært (ikke special arbejder)
6	6	221	2 Arbejder, ufaglært (specialarbejder)
9	9	376	3 Arbejder, faglært
25	25	992	4 Funktionær/tjenestemand, lavere
7	7	292	5 Funktionær/tjenestemand, højere
2	2	62	6 Selvstændig landbruger
1	1	45	7 Selvstændig detailhandler/håndværksmester
3	3	127	8 Selvstændig i øvrigt
1	1	45	9 Lærling/elev
8	8	334	10 Skoleelev/studerende
28	28	1108	11 Ude af erhverv (pensionist og lign.)
1	1	51	12 Gift uden selverhverv
1	1	49	13 Medhjælpende ægtefæller

100 100 3997

Svarprocent: 100

V39 PRIVAT ANSAT

Hvis arbejdsløs: Ikke beskæftiget i offentlig/privat virksomhed for tiden.

 [Baggrundsvariable](#)

 Spm. K.16: Er De for tiden beskæftiget i privat eller offentlig virksomhed? Privat virksomhed:

% MD% Antal Kode Kategori

13	13	513	1 Industri og håndværk
5	5	212	2 Handel og transport
11	11	427	3 Serviceerhverv
3	3	128	4 Landbrug, gartneri og fiskeri
68	68	2717	5 Ikke beskæftiget i privat virksomhed for tiden

100 100 3997

Svarprocent: 100


 **V40 OFFENTLIG ANSAT**

Hvis arbejdsløs: Ikke beskæftiget i offentlig/privat virksomhed for tiden.

 [Baggrundsvariable](#)

 [Variablen er filtreret af: V38](#)

 Filtrerende variable: V38

 Spm. K.16: Er De for tiden beskæftiget i privat eller offentlig virksomhed? Offentlig virksomhed:

% MD% Antal Kode Kategori

1	1	24	1 Forsvaret og politiet
3	3	102	2 Offentlig administration (Stat, amt og kommune)
6	8	250	3 Sundhedsvæsen, socialinstitution
5	7	195	4 Undervisning, kultur, daginstitution
1	2	59	5 Offentlig virksomhed: DSB, post, vejrvesen
0	0	13	6 Offentlig værker
58	78	2338	7 Ikke beskæftiget i offentlig virksomhed for tiden

25 1016 10 Irrelevant

100 100 3997

Svarprocent: 75

 **V41 EGEN BRUTTOINDKOMST**

På dette kort har vi anført nogle indtægtsgrupper, og jeg vil bede Dem fortælle mig, hvilken gruppe De befinder Dem i. Det drejer sig om Deres egen indtægt - og vi tænker kun på bruttoindtægten - altså før eventuel skat er trukket fra. De skal blot fortælle mig bogstavet ud for den gruppe, der passer i Deres tilfælde. (VIS KORT Q)

 [Baggrundsvariable](#)

 Spm. K.17: Svarpersonens nuværende indkomst?

% MD% Antal Kode Kategori

12	12	480	1 A. Indtil 69.999 kr.
17	17	695	2 B. 70.000 - 119.999 kr.
28	28	1116	3 C. 120.000 - 199.999 kr.
23	23	908	4 D. 200.000 - 299.999 kr.
9	9	341	5 E. 300.000 - 399.999 kr.
2	2	94	6 F. 400.000 - 499.999 kr.
1	1	29	7 G. 500.000 -

			599.999 kr.
1	1	25	8 H. 600.000 kr. og derover
6	6	252	9 Uoplyst
1	1	57	10 Udokumenteret kode


100 100 3997

Svarprocent: 100

V42 HUSSTANDSINDKOMST

Og på samme måde vil jeg gerne have det bogstav, der passer. hvis De tænker på husstandens nuværende samlede indtægt. (VIS KORT Q)

 [Baggrundsvariable](#)

 Spm. K. 18: Husstandens samlede nuværende indkomst?

%	MD%	Antal	Kode	Kategori
5	6	193	1	A. Indtil 69.999 kr.
10	11	402	2	B. 70.000 - 119.999 kr.
16	18	621	3	C. 120.000 - 199.999 kr.
16	19	656	4	D. 200.000 - 299.999 kr.
18	21	734	5	E. 300.000 - 399.999 kr.
13	14	505	6	F. 400.000 - 499.999 kr.
6	6	222	7	G. 500.000 - 599.999 kr.
4	5	172	8	H. 600.000 kr. og derover
12		492	9	Uoplyst

100 100 3997

Svarprocent: 88

V43 CIVILSTAND

 [Baggrundsvariable](#)

 Spm. K.19: Nuværende civilstand:


%	MD%	Antal	Kode	Kategori
20	20	792	1	Ugift
50	50	2016	2	Gift
13	13	514	3	Samlevende (papirløst)
7	7	265	4	Skilt/sepateret/ tidligere samlevende
10	10	410	5	Enke/enkemand

100 100 3997

Svarprocent: 100

V44 ARLO: JA, ARBEJDSLØS

 [Baggrundsvariable](#)

 ARLO: ja, arbejdsløs


%	MD%	Antal	Kode	Kategori
92	92	3689	0	Ikke nævnt
8	8	300	1	Nævnt
0		8	9	Uoplyst

100 100 3997

Svarprocent: 100

V45 RESPONENTVÆGT

(Læses med 4 decimaler) Variablen er kodet i intervallet 1693-70316.

 Double (0 decimaler)



Gyldige	3997
Manglende	0
Minimum	1693
Maximum	70316
Gennemsnit	10000
Median	8452
Standardafvigelse	6115

Universer

Univers

Aldersgrænser

Danske statsborgere på 18 år og derover.

Koncepter

Respondentens stemme ved

Respondentens stemme ved folketingsvalg

 [V4](#) [V5](#)

Baggrundvariable

Baggrundvariable

 [V6](#) [V7](#) [V8](#) [V9](#) [V10](#) [V11](#) [V12](#) [V13](#) [V14](#) [V15](#) [V16](#) [V17](#) [V18](#) [V19](#) [V20](#) [V21](#) [V22](#) [V23](#) [V24](#) [V25](#) [V26](#) [V27](#) [V28](#) [V29](#) [V30](#) [V31](#) [V32](#) [V33](#) [V34](#) [V35](#) [V36](#) [V37](#) [V38](#) [V39](#) [V40](#) [V41](#) [V42](#) [V43](#) [V44](#)