

# Fritidsundersøgelsen 1993, børn

DDA-3905

## Indholdsfortegnelse

## Variabelliste

[V1 DDA STUDIENUMMER](#)  
[V2 DDA LØBENUMMER](#)  
[V3 SFI UNDERSØGELSESNR.](#)  
[V4 SFI LØBENUMMER](#)  
[V5 SKEMATYPE](#)  
[V6 KØN](#)  
[V7 ALDER](#)  
[V8 HVOR MANGE BOR HJEMME](#)  
[V9 BOR M. PLEJEFORÆLDRE](#)  
[V10 BOR SKIFT MOR/FAR](#)  
[V11 BOR MED MOR](#)  
[V12 BOR MED FAR](#)  
[V13 BOR M. NY MAND/KONE](#)  
[V14 BOR M. ÆLDRE SØSK.](#)  
[V15 BOR M. YNGRE SØSK.](#)  
[V16 BOR MED ANDRE](#)  
[V17 HAR EGET VÆRELSE](#)  
[V18 RADIO PÅ VÆRELSE](#)  
[V19 PLADE/CD-SP. PÅ VÆR.](#)  
[V20 KASSETTEBÅNDOPT. PÅ VÆR.](#)  
[V21 FJERNSYN PÅ VÆRELSE](#)  
[V22 VIDEOOPTAGER PÅ VÆR.](#)  
[V23 SPILLECOMPUTER PÅ VÆR.](#)  
[V24 HJEMMECOMPUTER PÅ VÆR.](#)  
[V25 RESPONDENTENS KLASSETRIN](#)  
[V26 LIDE AT GÅ I SKOLE](#)  
[V27 F1 FILTER 1](#)  
[V28 LEKTIER SKOLEDAG TIMER](#)  
[V29 LEKTIER SKOLEDAG MINUT.](#)  
[V30 LEKTIER LØRDAG TIMER](#)  
[V31 LEKTIER LØRDAG MINUT](#)  
[V32 LEKTIER SØNDAG TIMER](#)  
[V33 LEKTIER SØNDAG MINUT.](#)  
[V34 GÅR GODT I SKOLEN](#)  
[V35 DRILLET I SKOLEN](#)  
[V36 HAR SKIFTET SKOLE](#)  
[V37 GÅR I FRITIDSHJ./SFO](#)  
[V38 GÅR HJEM KLOKKEN](#)  
[V39 FRITIDSAKTIVITETER](#)  
[V40 ANTAL FRITIDSAKTIV.](#)  
[V41 1. AKT.: AKTIVITET](#)  
[V42 1. AKT.: UGEDAG](#)  
[V43 1. AKT.: FRA KL.](#)  
[V44 1. AKT.: TIL KL.](#)  
[V45 1. AKT.: ANTAL TIMER](#)  
[V46 1. AKT.: ANTAL MIN.](#)  
[V47 2. AKT.: AKTIVITET](#)  
[V48 2. AKT.: UGEDAG](#)  
[V49 2. AKT.: FRA KL.](#)  
[V50 2. AKT.: TIL KL.](#)  
[V51 2. AKT.: ANTAL TIMER](#)  
[V52 2. AKT.: ANTAL MIN.](#)  
[V53 3. AKT.: AKTIVITET](#)  
[V54 3. AKT.: UGEDAG](#)  
[V55 3. AKT.: FRA KL.](#)  
[V56 3. AKT.: TIL KL.](#)  
[V57 3. AKT.: ANTAL TIMER](#)

[V58 3. AKT.: ANTAL MIN.](#)  
[V59 4. AKT.: AKTIVITET](#)  
[V60 4. AKT.: UGEDAG](#)  
[V61 4. AKT.: FRA KL.](#)  
[V62 4. AKT.: TIL KL.](#)  
[V63 4. AKT.: ANTAL TIMER](#)  
[V64 4. AKT.: ANTAL MIN.](#)  
[V65 5. AKT.: AKTIVITET](#)  
[V66 5. AKT.: UGEDAG](#)  
[V67 5. AKT.: FRA KL.](#)  
[V68 5. AKT.: TIL KL.](#)  
[V69 5. AKT.: ANTAL TIMER](#)  
[V70 5. AKT.: ANTAL MIN.](#)  
[V71 6. AKT.: AKTIVITET](#)  
[V72 6. AKT.: UGEDAG](#)  
[V73 6. AKT.: FRA KL.](#)  
[V74 6. AKT.: TIL KL.](#)  
[V75 6. AKT.: ANTAL TIMER](#)  
[V76 6. AKT.: ANTAL MIN.](#)  
[V77 7. AKT.: AKTIVITET](#)  
[V78 7. AKT.: UGEDAG](#)  
[V79 7. AKT.: FRA KL.](#)  
[V80 7. AKT.: TIL KL.](#)  
[V81 7. AKT.: ANTAL TIMER](#)  
[V82 7. AKT.: ANTAL MIN.](#)  
[V83 8. AKT.: AKTIVITET](#)  
[V84 8. AKT.: UGEDAG](#)  
[V85 8. AKT.: FRA KL.](#)  
[V86 8. AKT.: TIL KL.](#)  
[V87 8. AKT.: ANTAL TIMER](#)  
[V88 8. AKT.: ANTAL MIN.](#)  
[V89 FRI.AKT.: SIDSTE ÅR/EJ N](#)  
[V90 FRI.AKT.:EJ MULIGT I ÅR](#)  
[V91 FRI.AKT.: EJ TID I ÅR](#)  
[V92 FRI.AKT.: VIL PRØVE NYT](#)  
[V93 FRI.AKT.: IKKE LYST I ÅR](#)  
[V94 FRI.AKT.: IKKE RÅD I ÅR](#)  
[V95 FRI.AKT.: ANDEN GRUND](#)  
[V96 FRI.AKT:ANDEN GRUND SVAR](#)  
[V97 HVOR TIT SER TV](#)  
[V98 HVOR TIT SER VIDEO](#)  
[V99 HAR VIDEOOPTAGER HJ.](#)  
[V100 F2 FILTER 2](#)  
[V101 TIMER TV SKOLEDAGE](#)  
[V102 MIN. TV SKOLEDAGE](#)  
[V103 TIMER TV LØRDAGE](#)  
[V104 MIN. TV LØRDAGE](#)  
[V105 TIMER TV SØNDAGE](#)  
[V106 MIN. TV SØNDAGE](#)  
[V107 SER SPILLEFILM PÅ TV/VID](#)  
[V108 SER SERIER PÅ TV/VIDEO](#)  
[V109 SER TEGNEFILM PÅ TV/VIDE](#)  
[V110 SER MUSIK-VIDEOER PÅ TV](#)  
[V111 SER SPORT PÅ TV/VIDEO](#)  
[V112 SER KONKURRENCER PÅ TV](#)  
[V113 SER BØRNE-TV/VIDEO](#)  
[V114 SER SHOWS PÅ TV/VIDEO](#)  
[V115 SER NYHEDER PÅ TV/VIDEO](#)  
[V116 SER ANDET PÅ TV/VIDEO](#)  
[V117 SER ANDET PÅ TV, SVAR](#)  
[V118 SER TV HOS VENNER](#)  
[V119 LÆSER BØGER/TEGNERER.](#)  
[V120 F3 FILTER 3](#)  
[V121 HVOR TIT TEGNERER.](#)  
[V122 HVOR TIT UNDERH.BL.](#)  
[V123 HVOR TIT SÆRLIGE BL](#)  
[V124 HVOR TIT SÆR. BØGER](#)  
[V125 HVOR TIT SKØNLITT.](#)  
[V126 HVOR TIT ROLLESPILB](#)  
[V127 HVOR TIT FANTASYBØ.](#)  
[V128 HVOR TIT SERIEBØGER](#)  
[V129 HVOR TIT UNGD.BØGER](#)  
[V130 HVOR TIT TILB.AVIS](#)  
[V131 LÆSER AVIS](#)  
[V132 LÆSER BT/EB](#)  
[V133 LÆSER AKTUELT](#)  
[V134 LÆSER MORGENAVISER](#)  
[V135 LÆSER LOKALE DAGBL.](#)  
[V136 LÆSER RADIO/TV-PROG](#)

[V137 LÆSER TEGNESERIER](#)  
[V138 LÆSER SPORT](#)  
[V139 LÆSER MODE OG TØJ](#)  
[V140 LÆSER ANNONCER](#)  
[V141 LÆSER KRIM./ULYKKER](#)  
[V142 LÆSER LOK. NYHEDER](#)  
[V143 LÆSER DK NYHEDER](#)  
[V144 LÆSER POLITIK](#)  
[V145 LÆSER UDLANDS-STOF](#)  
[V146 LÆSER MOR/FAR HØJT?](#)  
[V147 HVOR TIT LÆSES HØJT](#)  
[V148 HVOR TIT PÅ SKOLEBIBL](#)  
[V149 SKOLEBIB: LÅNE HJEM](#)  
[V150 SKOLEBIB: LÆSE](#)  
[V151 SKOLEBIB.: LÅNE TIL SK.](#)  
[V152 HVOR TIT KOMMUNEBIBL.](#)  
[V153 KOMM.BIB:LÅNE TEGNESERIE](#)  
[V154 KOMM.BIB: LÅNE BLADE](#)  
[V155 KOMM.BIB:LÅNE BØGER](#)  
[V156 KOMM.BIB:LÅNE LYDBØGER](#)  
[V157 KOMM.BIB:LÆSE ELLER KIGG](#)  
[V158 KOMM.BIB:HØRE BÅND](#)  
[V159 KOMM.BIB:SE FILM/TEATER](#)  
[V160 KOMM.BIB:VÆRE MED KAMMER](#)  
[V161 KOMM.BIB:KOMMER FOR ANDE](#)  
[V162 KOMM.BIB:ANDET, TEKST](#)  
[V163 LÅNER MOR/FAR TIL DIG](#)  
[V164 HVORNÅR BIOGRAF SIDST](#)  
[V165 HVORNÅR SVØMMEHAL SIDST](#)  
[V166 HVORNÅR VANDLAND SIDST](#)  
[V167 HVORNÅR CIRKUS SIDST](#)  
[V168 HVORNÅR ZOO SIDST](#)  
[V169 HVORNÅR SOMMERLAND SIDST](#)  
[V170 HVORNÅR SPORTSKAMP SIDST](#)  
[V171 HVORNÅR MUSEUM SIDST](#)  
[V172 HVORNÅR TEATER SIDST](#)  
[V173 HVORNÅR KONCERT SIDST](#)  
[V174 VENNER HJ. EFTERM.](#)  
[V175 VENNER HJ. AFTEN](#)  
[V176 HOS VENNER EFTERM.](#)  
[V177 HOS VENNER AFTEN](#)  
[V178 HVOR BEDST MED VENNER](#)  
[V179 HVEM SAMMEN I FRITID](#)  
[V180 MOR/FAR HJ. MORGENEN](#)  
[V181 MORGENMAD FØR SKOLEN](#)  
[V182 MADPAKKE MED I SKOLE](#)  
[V183 HVORNÅR SPISER DU](#)  
[V184 MOR/FAR HJ. EF. SKOLE](#)  
[V185 ALENE HJ. EFTERMID.](#)  
[V186 ALENE HJ. AFTEN](#)  
[V187 HVORNÅR I SENG](#)  
[V188 MÅ VÆRE UDE AFTEN](#)  
[V189 HVORNÅR HJEM AFTEN](#)  
[V190 MÅ VÆRE UDE FRE-LØR](#)  
[V191 HVORNÅR HJ. FRE-LØR](#)  
[V192 FÅR LOMMEPENGE](#)  
[V193 HVOR MEGET LOMMEP.](#)  
[V194 HAR INDTÆGT FRA JOB](#)  
[V195 HVOR MEGET FRA JOB](#)  
[V196 BRUGER PENGE PÅ, 1.](#)  
[V197 BRUGER PENGE PÅ, 2.](#)  
[V198 BRUGER PENGE PÅ, 3.](#)  
[V199 BOLIGTYPE](#)  
[V200 BOLIGKVARTERET](#)  
[V201 EBA KOMMUNENR.](#)  
[V202 EBA BEREGNET ALDER](#)  
[V203 EBA UDTRÆK TYPE](#)  
[V204 EBA STASBORGERSKAB](#)  
[V205 BUNKENUMMER](#)

## Variabler

### V1 DDA STUDIENUMMER

Double (0 decimaler)



Gyldige

647

Manglende	0
Minimum	3905
Maximum	3905
Gennemsnit	3905
Median	3905
Standardafvigelse	0

#### V2 DDA LØBENUMMER

Double (0 decimaler)



Gyldige	647
Manglende	0
Minimum	1
Maximum	647
Gennemsnit	324
Median	324
Standardafvigelse	187

#### V3 SFI UNDERSØGELSESNR.

Standard 1168 Befolkningens kultur- og fritidsaktiviteter

Undersøgelsesnr. 1168

Double (0 decimaler)



Gyldige	647
Manglende	0
Minimum	1168
Maximum	1168
Gennemsnit	1168
Median	1168
Standardafvigelse	0

#### V4 SFI LØBENUMMER

Respondentens løbenummer 5 tegn

Respondentens løbenummer

Double (0 decimaler)



Gyldige	647
Manglende	0
Minimum	0
Maximum	0
Gennemsnit	0
Median	0
Standardafvigelse	0

#### V5 SKEMATYPEN

Standard b

Skematypen Børn (født 1978-1986)

Text (max length: 3)

#### V6 KØN

[SPØRGSMÅL OM RESPONDENTEN](#)

Spm. 1: Køn (Udfyldes uden at spørge)

**% MD% Antal Kode Kategori**

52 52 335 1 Dreng

48 48 312 2 Pige


100 100 647

Svarprocent: 100

**V7 ALDER**

Skriv \_\_\_\_ år

 [SPØRGSMÅL OM RESPONDENTEN](#)

 Spm. 2: Hvor gammel er du?

**% MD% Antal Kode Kategori**

11	11	70	7 7 år
10	10	66	8 8 år
11	11	71	9 9 år
8	8	52	10 10 år
11	11	72	11 11 år
11	11	72	12 12 år
11	11	68	13 13 år
14	14	88	14 14 år
13	13	84	15 15 år
1	1	4	16 16 år


100 100 647

Svarprocent: 100

**V8 HVOR MANGE BOR HJEMME**

Skriv antal personer (inkl. respondenter) \_\_\_\_ personer

 [SPØRGSMÅL OMKRING RESPOND](#)

 Spm. 3: Hvor mange bor I hjemme hos dig? (inkl. respondenter)

**% MD% Antal Kode Kategori**

2	2	13	2 2 Personer
15	15	99	3 3 Personer
55	55	355	4 4 Personer
16	16	102	5 5 Personer
9	9	61	6 6 Personer
2	2	15	7 7 Personer
0	0	1	10 10 Personer
0		1	99 Uoplyst

100 100 647

Svarprocent: 100

**V9 BOR M. PLEJEFORÆLDRE**

 [SPØRGSMÅL OMKRING RESPOND](#)

 Spm. 4: Hvem bor du sammen med? (Gerne flere ringe) a: Plejeforældre

**% MD% Antal Kode Kategori**


1	1	8	1 Besvaret
99	99	639	2 Ubesvaret

100 100 647

Svarprocent: 100

**V10 BOR SKIFT MOR/FAR**

 [SPØRGSMÅL OMKRING RESPOND](#)

 Spm. 4: Hvem bor du sammen med? (Gerne flere ringe) b: På skift med min (biologiske) mor og min (biologiske) far

**% MD% Antal Kode Kategori**


2	2	12	1 Besvaret
98	98	635	2 Ubesvaret

100 100 647

**Svarprocent: 100**

**V11 BOR MED MOR**

 [SPØRGSMÅL OMKRING RESPOND](#)


 Spm. 4: Hvem bor du sammen med? (Gerne flere ringe) c: Min (biologiske) mor

%	MD%	Antal	Kode	Kategori
96	96	619	1	Besvaret
4	4	28	2	Ubesvaret
100	100	647		

**Svarprocent: 100**

**V12 BOR MED FAR**

 [SPØRGSMÅL OMKRING RESPOND](#)


 Spm. 4: Hvem bor du sammen med? (Gerne flere ringe) d: Min (biologiske) far

%	MD%	Antal	Kode	Kategori
84	84	543	1	Besvaret
16	16	104	2	Ubesvaret
100	100	647		

**Svarprocent: 100**

**V13 BOR M. NY MAND/KONE**

 [SPØRGSMÅL OMKRING RESPOND](#)


 Spm. 4: Hvem bor du sammen med? (Gerne flere ringe) e: Min mors/fars (nye) mand/kone

%	MD%	Antal	Kode	Kategori
9	9	56	1	Besvaret
91	91	591	2	Ubesvaret
100	100	647		

**Svarprocent: 100**

**V14 BOR M. ÆLDRE SØSK.**

 [SPØRGSMÅL OMKRING RESPOND](#)


 Spm. 4: Hvem bor du sammen med? (Gerne flere ringe) f: Ældre søskende

%	MD%	Antal	Kode	Kategori
45	45	292	1	Besvaret
55	55	355	2	Ubesvaret
100	100	647		

**Svarprocent: 100**

**V15 BOR M. YNGRE SØSK.**

 [SPØRGSMÅL OMKRING RESPOND](#)

 Spm. 4: Hvem bor du sammen med? (Gerne flere ringe) g: Yngre søskende

%	MD%	Antal	Kode	Kategori
47	47	302	1	Besvaret
53	53	345	2	Ubesvaret
100	100	647		

Svarprocent: 100

**V16 BOR MED ANDRE**

 [SPØRGSMÅL OMKRING RESPOND](#)

 Spm. 4: Hvem bor du sammen med Andre? (Gerne flere ringe) h: Andre


%	MD%	Antal	Kode	Kategori
3	3	18	1	Besvaret
97	97	629	2	Ubesvaret
100	100	647		

Svarprocent: 100

**V17 HAR EGET VÆRELSE**

Respondenten har eget værelse, hvis han ikke sover sammen med andre (søskende eller forældre).

 [SPØRGSMÅL OMKRING RESPOND](#)

 Spm. 5: Har du eget værelse?

%	MD%	Antal	Kode	Kategori
91	91	587	1	Ja
9	9	60	2	Nej, gå til spm. 6 (V25)
100	100	647		


Svarprocent: 100

**V18 RADIO PÅ VÆRELSE**

 [SPØRGSMÅL OMKRING RESPOND](#)

 [Variablen er filtreret af: V17](#)

 Filtrerende variable: V17

 Spm. 5: Har du eget værelse? Hvis JA: Spm. 5.a: Har du nogle af disse ting på dit værelse? (Gerne flere ringe) a: Radio

%	MD%	Antal	Kode	Kategori
82	90	530	1	Besvaret
9	10	56	2	Ubesvaret
0		1	9	Uoplyst
9		60	10	Irrelevant
100	100	647		


Svarprocent: 91

**V19 PLADE/CD-SP. PÅ VÆR.**

 [SPØRGSMÅL OMKRING RESPOND](#)

 [Variablen er filtreret af: V17](#)

 Filtrerende variable: V17

 Spm. 5: Har du eget værelse? Hvis JA: Spm. 5.a: Har du nogle af disse ting på dit værelse? (Gerne flere ringe) b: Pladespiller eller CD-afspiller

%	MD%	Antal	Kode	Kategori
37	41	240	1	Besvaret
53	59	346	2	Ubesvaret
0		1	9	Uoplyst
9		60	10	Irrelevant
100	100	647		


Svarprocent: 91

**V20 KASSETTEBÅNDOPT. PÅ VÆR.**

 [SPØRGSMÅL OMKRING RESPOND](#)

 [Variablen er filtreret af: V17](#)

**Var** Filtrerende variable: V17

 Spm. 5: Har du eget værelse? Hvis JA: Spm. 5.a: Har du nogle af disse ting på dit værelse? (Gerne flere ringe) c: Kasettebåndoptager

%	MD%	Antal	Kode	Kategori
81	89	523	1	Besvaret
10	11	63	2	Ubesvaret
0		1	9	Uoplyst
9		60	10	Irrelevant
100	100	647		


**Svarprocent: 91**

**Var** **V21 FJERNSYN PÅ VÆRELSE**

 [SPØRGSMÅL OMKRING RESPOND](#)

 [Variablen er filtreret af: V17](#)

**Var** Filtrerende variable: V17

 Spm. 5: Har du eget værelse? Hvis JA: Spm. 5.a: Har du nogle af disse ting på dit værelse? (Gerne flere ringe) d: Fjernsyn

%	MD%	Antal	Kode	Kategori
42	46	272	1	Besvaret
49	54	314	2	Ubesvaret
0		1	9	Uoplyst
9		60	10	Irrelevant
100	100	647		


**Svarprocent: 91**

**Var** **V22 VIDEOOPTAGER PÅ VÆR.**

 [SPØRGSMÅL OMKRING RESPOND](#)

 [Variablen er filtreret af: V17](#)

**Var** Filtrerende variable: V17

 Spm. 5: Har du eget værelse? Hvis JA: Spm. 5.a: Har du nogle af disse ting på dit værelse? (Gerne flere ringe) e: Videobåndoptager

%	MD%	Antal	Kode	Kategori
10	11	67	1	Besvaret
80	89	519	2	Ubesvaret
0		1	9	Uoplyst
9		60	10	Irrelevant
100	100	647		


**Svarprocent: 91**

**Var** **V23 SPILLECOMPUTER PÅ VÆR.**

 [SPØRGSMÅL OMKRING RESPOND](#)

 [Variablen er filtreret af: V17](#)

**Var** Filtrerende variable: V17

 Spm. 5: Har du eget værelse? Hvis JA: Spm. 5.a: Har du nogle af disse ting på dit værelse? (Gerne flere ringe) f: Spillecomputer (Nintendo, Sega)

%	MD%	Antal	Kode	Kategori
14	15	90	1	Besvaret
77	85	496	2	Ubesvaret
0		1	9	Uoplyst
9		60	10	Irrelevant
100	100	647		

**Svarprocent: 91**

**Var** **V24 HJEMMECOMPUTER PÅ VÆR.**

 [SPØRGSMÅL OMKRING RESPOND](#)

 [Variablen er filtreret af: V17](#)

**Var** Filtrerende variable: V17



Spm. 5: Har du eget værelse? Hvis JA: Spm. 5.a: Har du nogle af disse ting på dit værelse? (Gerne flere ringe) g: Hjemmecomputer, PCer (Amiga, IBM, Macintosh)

%	MD	%	Antal	Kode	Kategori
12	13	77	1	Besvaret	
79	87	509	2	Ubesvaret	
0		1	9	Uoplyst	
9		60	10	Irrelevant	
100	100	647			

Svarprocent: 91

#### V25 RESPONDENTENS KLASSETRIN

Bemærk svaret på dette spørgsmål. Det skal bruges senere i filtrene.

 [SPØRGSMÅL OM RESPONDENTEN](#)

Spm. 6: Hvilken klasse går du i? Skriv klassetrin (børnehaveklasse = 00) \_\_\_\_ klasse

%	MD	%	Antal	Kode	Kategori
0	0	3	0	Børnehaveklasse	
10	10	64	1	1. Klasse	
10	10	67	2	2. Klasse	
11	11	68	3	3. Klasse	
9	9	59	4	4. Klasse	
11	11	68	5	5. Klasse	
11	11	70	6	6. Klasse	
10	10	62	7	7. Klasse	
14	14	92	8	8. Klasse	
13	13	81	9	9. Klasse	
1	1	7	10	10. Klasse	
1	1	4	11	1. G	
0	0	1	12	HG	
0	0	1	15	Sprogskole	
100	100	647			

Svarprocent: 100

#### V26 LIDE AT GÅ I SKOLE

(Kun én ring)

 [SPØRGSMÅL OM RESPONDENTEN](#)

Spm. 7: Kan du lide at gå i skole - Synes du: (læs op) om at gå i skole?

%	MD	%	Antal	Kode	Kategori
35	35	228	1	Meget godt	
39	39	253	2	Godt	
22	22	141	3	Nogenlunde	
4	4	25	4	Ikke så godt	
100	100	647			

Svarprocent: 100

#### V27 F1 FILTER 1

 [SPØRGSMÅL OM RESPONDENTEN](#)

Spm. 7: Kan du lide at gå i skole - Synes du: (læs op) om at gå i skole?

%	MD	%	Antal	Kode	Kategori
31	31	202	1	Respondenten går højst i 3. klasse, gå til spm. 9 (V34)	
69	69	445	2	Respondenten går fra 4. - 9. klasse, gå til spm. 8 (V28)	
100	100	647			


Svarprocent: 100

#### V28 LEKTIER SKOLEDAG TIMER

 [SPØRGSMÅL OM RESPONDENTEN](#)

 [Variablen er filtreret af: V27](#)

 Filtrerede variable: V27

 Spm. 8: Hvor lang tid bruger du i gennemsnit på at lave dit skolearbejde (lave lektier) hjemme? a: På skoledage. Skriv \_\_\_\_ timer

%	MD	%	Antal	Kode	Kategori
39	57	255	0	0	timer
24	35	157	1	1	time
4	6	28	2	2	timer
0	1	3	3	3	timer
0	0	1	7	7	timer
0		1	9		Uoplyst
31		202	10		Irrelevant
100	100	647			


**Svarprocent: 69**

 **V29 LEKTIER SKOLEDAG MINUT.**

 [SPØRGSMÅL OM RESPONDENTEN](#)

 [Variablen er filtreret af: V27](#)

 Filtrerede variable: V27

 Spm. 8: Hvor lang tid bruger du i gennemsnit på at lave dit skolearbejde (lave lektier) hjemme? a: På skoledage. Skriv \_\_\_\_ minutter

%	MD	%	Antal	Kode	Kategori
24	35	154	0	0	minutter
0	0	1	4	4	minutter
1	1	6	5	5	minutter
1	2	8	10	10	minutter
6	9	39	15	15	minutter
3	4	17	20	20	minutter
0	0	1	25	25	minutter
27	39	172	30	30	minutter
0	0	2	40	40	minutter
7	10	43	45	45	minutter
0	0	1	50	50	minutter
0		1	99		Uoplyst
31		202	100		Irrelevant
100	100	647			


**Svarprocent: 69**

 **V30 LEKTIER LØRDAG TIMER**

 [SPØRGSMÅL OM RESPONDENTEN](#)

 [Variablen er filtreret af: V27](#)

 Filtrerede variable: V27

 Spm. 8: Hvor lang tid bruger du i gennemsnit på at lave dit skolearbejde (lave lektier) hjemme? b: På lørdage. Skriv \_\_\_\_ timer

%	MD	%	Antal	Kode	Kategori
59	86	381	0	0	timer
7	10	43	1	1	time
2	3	14	2	2	timer
1	1	4	3	3	timer
0	0	2	4	4	timer
0	0	1	8		Ved ikke
31		202	10		Irrelevant
100	100	647			

**Svarprocent: 69**

 **V31 LEKTIER LØRDAG MINUT**

 [SPØRGSMÅL OM RESPONDENTEN](#)

 [Variablen er filtreret af: V27](#)

 Filtrerede variable: V27

Spm. 8: Hvor lang tid bruger du i gennemsnit på at lave dit skolearbejde (lave lektier) hjemme? b: På lørdage. Skriv \_\_\_\_ minutter

%	MD	%	Antal	Kode	Kategori
56	82	365	0	0	minutter
0	1	3	5	5	minutter
0	1	3	10	10	minutter
2	3	12	15	15	minutter
0	1	3	20	20	minutter
0	0	1	25	25	minutter
8	12	53	30	30	minutter
1	1	4	45	45	minutter
0	0	1	88		Ved ikke
31		202	100		Irrelevant
100	100	647			

Svarprocent: 69

#### V32 LEKTIER SØNDAG TIMER

 [SPØRGSMÅL OM RESPONDENTEN](#)

 [Variablen er filtreret af: V27](#)

 Filtrerede variable: V27

Spm. 8: Hvor lang tid bruger du i gennemsnit på at lave dit skolearbejde (lave lektier) hjemme? c: På søndage. Skriv \_\_\_\_ timer

%	MD	%	Antal	Kode	Kategori
50	73	324	0	0	timer
14	20	90	1	1	time
4	5	23	2	2	timer
1	2	7	3	3	timer
0	0	1	8		Ved ikke
31		202	10		Irrelevant
100	100	647			

Svarprocent: 69

#### V33 LEKTIER SØNDAG MINUT.

 [SPØRGSMÅL OM RESPONDENTEN](#)

 [Variablen er filtreret af: V27](#)

 Filtrerede variable: V27

Spm. 8: Hvor lang tid bruger du i gennemsnit på at lave dit skolearbejde (lave lektier) hjemme? c: På søndage. Skriv \_\_\_\_ minutter

%	MD	%	Antal	Kode	Kategori
41	60	265	0	0	minutter
1	1	5	5	5	minutter
1	2	8	10	10	minutter
5	7	31	15	15	minutter
1	1	6	20	20	minutter
0	0	1	25	25	minutter
17	25	110	30	30	minutter
0	0	1	40	40	minutter
3	4	17	45	45	minutter
0	0	1	88		Ved ikke
31		202	100		Irrelevant
100	100	647			

Svarprocent: 69

#### V34 GÅR GODT I SKOLEN

(Kun én ring) I stedet for udtrykket 'rent fagligt' kan til de yngste siges: 'i dansk og regning'.

 [SPØRGSMÅL OM RESPONDENTEN](#)

Spm. 9: Hvordan synes du selv, du klarer dig i skolen rent fagligt? - Klarer du dig:


%	MD	%	Antal	Kode	Kategori
37	37	241	1		Meget godt

45	45	294	2 Godt
15	15	99	3 Nogenlunde
2	2	13	4 Ikke så godt
100	100	647	

Svarprocent: 100

**V35 DRILLET I SKOLEN**

 [SPØRGSMÅL OM RESPONDENTEN](#)


 Spm. 10: Hvordan har du det med kammeraterne? Bliver du tit drillet i skolen?

%	MD	Antal	Kode	Kategori
1	1	9	1	Ja, ofte
19	19	122	2	(Ja), nogle gange
80	80	516	3	Nej
100	100	647		

Svarprocent: 100

**V36 HAR SKIFTET SKOLE**

 [SPØRGSMÅL OM RESPONDENTEN](#)

 Spm. 11: Har du nogen sinde skiftet skole?


%	MD	Antal	Kode	Kategori
21	21	138	1	Ja, én gang
6	6	36	2	Ja, 2-3 gange
1	1	5	3	Ja, 4 eller flere gange
72	72	468	4	Nej
100	100	647		

Svarprocent: 100

**V37 GÅR I FRITIDSHJ./SFO**

(Kun én ring) SFO betyder Skole-Fritids-Ordning. Det er det samme som fritidshjem. Blot ligger det på/ved skolen.

 [SPØRGSMÅL OM RESPONDENTEN](#)

 Spm. 12: Går du - efter skole - i fritidshjem, SFO eller lignende?

%	MD	Antal	Kode	Kategori
28	28	178	1	Ja
33	33	211	2	Nej, går ikke længere i fritidshjem, SFO e.l., gå til spm. 13 (V39)
40	40	258	3	Nej, har aldrig gået i fritidshjem, SFO e.l., gå til spm. 13 (V39)
100	100	647		


Svarprocent: 100

**V38 GÅR HJEM KLOKKEN**

 [SPØRGSMÅL OM RESPONDENTEN](#)

 [Variablen er filtreret af: V37](#)

 Filtrerende variable: V37

 Spm. 12.a: Hvornår plejer du at blive hentet/gå hjem fra fritidshjem/SFO? Bliver hentet/går hjem klokken \_\_\_\_\_

%	MD	Antal	Kode	Kategori
0	1	2	1330	Går kl. 13.30
2	6	10	1400	Går kl. 14.00
1	5	9	1430	Går kl. 14.30
5	20	34	1500	Går kl. 15.00
1	4	7	1515	Går kl. 15.15
4	13	23	1530	Går kl. 15.30


1	3	5	1545	Går kl. 15.45
6	21	36	1600	Går kl. 16.00
0	1	1	1615	Går kl. 16.15
3	12	21	1630	Går kl. 16.30
0	1	2	1645	Går kl. 16.45
2	6	11	1700	Går kl. 17.00
0	2	3	1730	Går kl. 17.30
0	1	1	1800	Går kl. 18.00
1	4	6	7777	Ingen fast tid
1		7	9999	Uoplyst
72		469	10000	Irrelevant

100 100 647

Svarprocent: 26

**V39 FRITIDSAKTIVITETER**

 [SPØRGSMÅL OMKRING RESPOND](#)

 Spm. 13: Har du nogle faste fritidsinteresser, som du går til på bestemte ugedage og tidspunkter? (Fx sport, spejder, guitaraspil, korsang, dramatik, filmklub, ridning, syning, dans).

**% MD% Antal Kode Kategori**

84	84	544	1	Ja
16	16	103	2	Nej, gå til spm. 14 (V89)

100 100 647

Svarprocent: 100


**V40 ANTAL FRITIDSAKTIV.**

Spm. 13 (V40) fremgår IKKE af spørgeskemaet.

 [SPØRGSMÅL OMKRING RESPOND](#)

 [Variablen er filtreret af: V39](#)

 Filtrerende variable: V39

 Spm. 13: Har du nogle faste fritidsinteresser, som du går til på bestemte ugedage og tidspunkter? (Fx sport, spejder, guitaraspil, korsang, dramatik, filmklub, ridning, syning, dans). Hvis JA: Antal fritidsinteresser

**% MD% Antal Kode Kategori**

24	29	157	1	1 fast fritidsinteresse
29	35	188	2	2 faste fritidsinteresser
18	22	118	3	3 faste fritidsinteresser
7	9	48	4	4 faste fritidsinteresser
3	3	19	5	5 faste fritidsinteresser
1	2	9	6	6 faste fritidsinteresser
1	1	4	7	7 faste fritidsinteresser
0	0	1	8	8 faste fritidsinteresser
16		103	10	Irrelevant

100 100 647


Svarprocent: 84

**V41 1. AKT.: AKTIVITET**

 [SPØRGSMÅL OMKRING RESPOND](#)

 [Variablen er filtreret af: V39](#)

 Filtrerende variable: V39

 Spm. 13: Har du nogle faste fritidsinteresser, som du går til på bestemte ugedage og tidspunkter? (Fx sport, spejder, guitaraspil, korsang, dramatik, filmklub, ridning, syning, dans). Hvis JA: a: Hvad går du til: 1: 1. Aktivitetskode

**% MD% Antal Kode Kategori**

13	15	83	10 Fodbold
8	10	54	20 Håndbold
2	3	14	30 Andre boldspil (volley, basket, hockey)
1	1	6	40 Bordtennis
6	7	38	50 Badminton
2	2	10	60 Tennis
0	0	2	70 Andre boldspil, individuet (fx billard, bowling)
0	0	2	80 Jogging, kondiløb
8	9	50	90 Svømning
4	5	26	100 Gymnastik (uden nærmere angivelse)
1	1	4	101 Sports gymnastik
1	1	5	102 Rytisk gymnastik (aerobic, Work out)
0	0	0	103 Akrobatik
0	0	2	110 Vægttræning, bodybuilding, vægt- træning, fitness
2	2	11	120 Dans (uden nærmere angivelse, danceskole)
1	1	7	121 Moderne dans (Afrikansk dans, jazzballet)
0	0	0	122 Sportsdans
0	0	2	123 Folkedans
0	0	0	124 Seniordans
0	0	0	130 Afspænding, yoga, meditation
0	0	2	140 Selvforsvar
0	0	0	150 Kampsport
0	0	0	151 Europæisk kampsport (brydning, boksning)
1	1	5	152 Asiatisk kampsport (karate, teak-won- do, aikido)
6	7	38	160 Ridning
3	4	20	190 Anden sport og motion, fx skydning (evt uden nærmere angivelse)
0	0	2	200 Sang (undervisning i, uden nærmere angivelse)
2	2	13	201 Korsang
2	3	14	210 Musik (uden nærmere angivelse)
4	5	28	211 Musikundervisning (fx klaver)
1	1	6	212 Orkester, sammenspil i
0	0	0	240 Tilhører til sang- eller musikarrangement
0	0	1	290 Andet inden for sang og musik
0	0	1	310 Dramatik
1	1	4	320 Amatørteater
0	0	0	330 Film-/video-gruppe (produktion)
0	0	2	340 Filmklub (tilskuer)
0	0	0	390 Andet inden for film og teater
0	0	2	400 Tegning (porcelæns)maling,

			skulptur, (modellering, udskæring))
0	0	1	410 Håndarbejde, (syning, strikning, stoftryk, plantefarvning, spinding, tilskæring)
0	0	0	420 Mad og drikke (madlavning, vinbrygning)
0	0	2	430 Kortspil, skak mv
0	0	2	440 Modelbygning (- jernbane, samlesæt)
0	0	0	450 Samlinger (frimærker, mønter mv)
0	0	2	460 Træ- og metalsløjde
0	0	0	470 Keramik, læder, skind
1	1	5	490 Andet kreativt
0	0	0	501 Dansk
0	1	3	502 Fremmedsprog
0	0	0	510 Matematik mv (regning, kemi, fysik)
0	0	2	520 Teknik (foto, elektronik, motor mv)
0	0	0	530 EDB
0	0	1	540 Økonomi og handelsfag (jura, regnskab, maskinskrivning)
0	0	0	550 Orienteringsfag (geografi, biologi, (lokal)historie, miljø, psykologi, sundhed)
0	0	0	560 Kunst, litteratur- og musikforståelse
0	0	1	590 Anden undervisning (evt blandet indhold)
10	12	63	600 Spejder
1	1	4	610 Ungdomsklub
0	0	0	620 Ældreklub
0	0	2	630 Religiøs forening
0	0	0	640 Partipolitisk forening
0	0	1	650 Andre foreninger, grupper og bevægelser
0	0	0	660 Banko
0	0	0	670 Private sammenkomster uden nærmere angivelse (basisgruppe, kaffeklub)
0	0	0	680 Frivilligt omsorgsarbejde
0	0	0	690 Andet
0		1	999 Uoplyst
16		103	1000 Irrelevant

100 100 647

**Svarprocent: 84**

**V42 1. AKT.: UGEDAG**

 [SPØRGSMÅL OMKRING RESPOND](#)

 [Variablen er filtreret af: V39](#)

 Filtrerende variable: V39

Spm. 13: Har du nogle faste fritidsinteresser, som du går til på bestemte ugedage og tidspunkter? (Fx sport, spejder, guitaraspil, korsang, dramatik, filmklub, ridning, syning, dans). Hvis JA: a: Hvad går du til: 1: Ugedag

%	MD	%	Antal	Kode	Kategori
29	35	189	1		Mandag
21	26	139	2		Tirsdag
12	14	76	3		Onsdag
10	12	63	4		Torsdag
7	8	44	5		Fredag
4	5	26	6		Lørdag
1	1	7	7		Søndag
16		103	10		Irrelevant
100	100	647			

Svarprocent: 84

Vari V43 1. AKT.: FRA KL.

SPØRGSMÅL OMKRING RESPOND

Variablen er filtreret af: V39

Filtrerende variable: V39

Spm. 13: Har du nogle faste fritidsinteresser, som du går til på bestemte ugedage og tidspunkter? (Fx sport, spejder, guitaraspil, korsang, dramatik, filmklub, ridning, syning, dans). Hvis JA: a: Hvad går du til: 1: Fra kl.

%	MD	%	Antal	Kode	Kategori
0	0	1	730		Fra kl. 07.30
0	0	2	800		Fra kl. 08.00
0	0	1	830		Fra kl. 08.30
0	1	3	900		Fra kl. 09.00
0	0	1	935		Fra kl. 09.35
2	2	10	1000		Fra kl. 10.00
0	0	1	1030		Fra kl. 10.30
1	1	5	1100		Fra kl. 11.00
0	0	1	1120		Fra kl. 11.20
0	0	1	1130		Fra kl. 11.30
0	0	1	1140		Fra kl. 11.40
1	1	4	1200		Fra kl. 12.00
0	0	1	1210		Fra kl. 12.10
0	0	1	1230		Fra kl. 12.30
1	1	8	1300		Fra kl. 13.00
0	0	1	1330		Fra kl. 13.30
0	1	3	1345		Fra kl. 13.45
2	3	15	1400		Fra kl. 14.00
0	0	2	1410		Fra kl. 14.10
0	0	1	1415		Fra kl. 14.15
0	0	1	1420		Fra kl. 14.20
1	2	9	1430		Fra kl. 14.30
0	0	1	1435		Fra kl. 14.35
0	0	1	1440		Fra kl. 14.40
1	1	4	1445		Fra kl. 14.45
0	0	1	1455		Fra kl. 14.55
6	7	38	1500		Fra kl. 15.00
0	0	1	1510		Fra kl. 15.10
0	0	1	1515		Fra kl. 15.15
0	0	1	1520		Fra kl. 15.20
4	4	24	1530		Fra kl. 15.30
0	0	1	1535		Fra kl. 15.35
0	0	2	1540		Fra kl. 15.40
1	1	4	1545		Fra kl. 15.45
1	1	5	1550		Fra kl. 15.50
11	13	69	1600		Fra kl. 16.00
1	1	6	1615		Fra kl. 16.15
1	1	5	1620		Fra kl. 16.20
4	5	29	1630		Fra kl. 16.30
0	0	1	1640		Fra kl. 16.40
1	1	4	1645		Fra kl. 16.45



7	9	47	1700	Fra kl.	17.00
1	1	8	1715	Fra kl.	17.15
0	0	1	1720	Fra kl.	17.20
3	4	21	1730	Fra kl.	17.30
0	0	1	1740	Fra kl.	17.40
0	0	2	1745	Fra kl.	17.45
0	0	1	1750	Fra kl.	17.50
7	9	47	1800	Fra kl.	18.00
0	1	3	1815	Fra kl.	18.15
0	0	1	1820	Fra kl.	18.20
7	9	48	1830	Fra kl.	18.30
0	1	3	1845	Fra kl.	18.45
9	11	59	1900	Fra kl.	19.00
0	0	1	1910	Fra kl.	19.10
0	0	2	1915	Fra kl.	19.15
1	1	7	1930	Fra kl.	19.30
0	0	1	1940	Fra kl.	19.40
0	1	3	1945	Fra kl.	19.45
2	2	11	2000	Fra kl.	20.00
1	1	4	2015	Fra kl.	20.15
0	0	2	2030	Fra kl.	20.30
16		103	10000	Irrelevant	

100 100 647


Svarprocent: 84

**V44 1. AKT.: TIL KL.**

 [SPØRGSMÅL OMKRING RESPOND](#)

 [Variablen er filtreret af: V39](#)

 Filtrerende variable: V39

 Spm. 13: Har du nogle faste fritidsinteresser, som du går til på bestemte ugedage og tidspunkter? (Fx sport, spejder, guitarspil, korsang, dramatik, filmklub, ridning, syning, dans). Hvis JA: a: Hvad går du til: 1: Til kl.

% MD	% Antal	Kode	Kategori
0	0	1	830 Til kl. 08.30
0	0	2	900 Til kl. 09.00
0	0	1	1000 Til kl. 10.00
0	0	1	1030 Til kl. 10.30
1	1	7	1100 Til kl. 11.00
0	0	1	1130 Til kl. 11.30
2	2	11	1200 Til kl. 12.00
0	0	1	1210 Til kl. 12.10
0	1	3	1230 Til kl. 12.30
0	0	1	1250 Til kl. 12.50
0	0	2	1300 Til kl. 13.00
0	0	1	1350 Til kl. 13.50
1	1	6	1400 Til kl. 14.00
0	0	1	1410 Til kl. 14.10
0	0	2	1415 Til kl. 14.15
0	0	1	1425 Til kl. 14.25
0	1	3	1430 Til kl. 14.30
0	0	1	1440 Til kl. 14.40
0	0	2	1445 Til kl. 14.45
0	0	2	1450 Til kl. 14.50
0	0	1	1455 Til kl. 14.55
2	2	10	1500 Til kl. 15.00
0	0	2	1515 Til kl. 15.15
1	2	9	1530 Til kl. 15.30
0	0	2	1545 Til kl. 15.45
0	0	1	1555 Til kl. 15.55
4	4	23	1600 Til kl. 16.00
0	0	1	1610 Til kl. 16.10
0	1	3	1615 Til kl. 16.15
0	1	3	1620 Til kl. 16.20

3	3	17	1630	Til kl. 16.30
0	0	1	1635	Til kl. 16.35
0	1	3	1640	Til kl. 16.40
0	1	3	1645	Til kl. 16.45
10	12	64	1700	Til kl. 17.00
0	0	2	1710	Til kl. 17.10
1	1	6	1715	Til kl. 17.15
0	1	3	1720	Til kl. 17.20
5	6	31	1730	Til kl. 17.30
1	1	4	1745	Til kl. 17.45
9	10	56	1800	Til kl. 18.00
0	0	1	1810	Til kl. 18.10
1	1	6	1815	Til kl. 18.15
0	0	2	1820	Til kl. 18.20
5	6	32	1830	Til kl. 18.30
0	0	2	1850	Til kl. 18.50
5	6	35	1900	Til kl. 19.00
1	1	6	1915	Til kl. 19.15
2	3	16	1930	Til kl. 19.30
0	0	1	1935	Til kl. 19.35
0	0	1	1940	Til kl. 19.40
1	1	6	1945	Til kl. 19.45
5	6	31	2000	Til kl. 20.00
0	0	1	2010	Til kl. 20.10
0	0	1	2015	Til kl. 20.15
4	5	26	2030	Til kl. 20.30
1	1	4	2045	Til kl. 20.45
6	7	38	2100	Til kl. 21.00
1	1	4	2115	Til kl. 21.15
3	4	22	2130	Til kl. 21.30
0	0	2	2145	Til kl. 21.45
1	2	9	2200	Til kl. 22.00
0	0	0	2210	Til kl. 22.10
0	0	1	2245	Til kl. 22.45
0	0	2	2300	Til kl. 23.00
16		103	10000	Irrelevant
100	100	647		


**Svarprocent: 84**

**V45 1. AKT.: ANTAL TIMER**

 [SPØRGSMÅL OMKRING RESPOND](#)

 [Variablen er filtreret af: V39](#)

**var** Filtrerende variable: V39

 Spm. 13: Har du nogle faste fritidsinteresser, som du går til på bestemte ugedage og tidspunkter? (Fx sport, spejder, guitaraspil, korsang, dramatik, filmklub, ridning, syning, dans). Hvis JA: a: Hvad går du til: 1: Varighed (t.)

**% MD% Antal Kode Kategori**

15	18	97	0	0 timer
48	57	311	1	1 time
16	19	106	2	2 timer
3	4	21	3	3 timer
1	1	8	4	4 timer
0	0	1	5	5 timer
16		103	10	Irrelevant

100 100 647


**Svarprocent: 84**

**V46 1. AKT.: ANTAL MIN.**

 [SPØRGSMÅL OMKRING RESPOND](#)

 [Variablen er filtreret af: V39](#)

**var** Filtrerende variable: V39

 Spm. 13: Har du nogle faste fritidsinteresser, som du går til på bestemte ugedage og tidspunkter? (Fx sport, spejder, guitaraspil, korsang, dramatik, filmklub, ridning, syning, dans). Hvis JA: a: Hvad går du til: 1: Varighed (min.)

**% MD% Antal Kode Kategori**

44	52	284	0 0 minutter
0	0	1	5 5 minutter
0	0	1	10 10 minutter
4	5	26	15 15 minutter
1	2	9	20 20 minutter
1	1	4	25 25 minutter
26	31	166	30 30 minutter
1	2	9	40 40 minutter
5	6	34	45 45 minutter
2	2	10	50 50 minutter
16		103	100 Irrelevant

100 100 647

**Svarprocent: 84****V47 2. AKT.: AKTIVITET**

SPØRGSMÅL OMKRING RESPOND

Variablen er filtreret af: V39 &amp;&amp; V40

Filtrerende variable: V39 V40

Spm. 13: Har du nogle faste fritidsinteresser, som du går til på bestemte ugedage og tidspunkter? (Fx sport, spejder, guitarspil, korsang, dramatik, filmklub, ridning, syning, dans). Hvis JA: a: Hvad går du til: 2: Aktivitetskode

**% MD% Antal Kode Kategori**

5	9	34	10 Fodbold
7	11	43	20 Håndbold
2	4	15	30 Andre boldspil (volley, basket, hockey)
1	1	5	40 Bordtennis
5	8	30	50 Badminton
2	3	10	60 Tennis
0	1	3	70 Andre boldspil, individuel (fx billard, bowling)
0	0	1	80 Jogging, kondiløb
5	9	33	90 Svømning
4	7	27	100 Gymnastik (uden nærmere angivelse)
0	1	2	101 Sportsgymnastik
1	1	5	102 Rytmask gymnastik (aerobic, Work out)
0	0	0	103 Akrobatik
0	1	3	110 Vægttræning, bodybuilding, vægt- træning, fitness
1	2	6	120 Dans (uden nærmere angivelse, danceskole)
0	1	3	121 Moderne dans (Afrikansk dans, jazzballet)
0	0	0	122 Sportsdans
0	1	2	123 Folkedans
0	0	0	124 Seniordans
0	0	0	130 Afspænding, yoga, meditation
0	0	1	140 Selvforsvar
0	0	1	150 Kampsport
0	0	0	151 Europæisk kampsport (brydning, boksning)
1	1	5	152 Asiatisk kampsport (karate, teak-won- do, aikedo)
3	4	17	160 Ridning
1	2	7	190 Anden sport og

				motion, fx skydning (evt uden nærmere angivelse)
0	0	0	200	Sang (undervisning i, uden nærmere angivelse)
2	4	15	201	Korsang
2	4	15	210	Musik (uden nærmere angivelse)
3	5	20	211	Musikundervisning (fx klaver)
2	3	10	212	Orkester, sammenspil i
0	0	1	240	Tilhører til sang- eller musikarrangement
0	0	1	290	Andet inden for sang og musik
0	1	2	310	Dramatik
0	1	2	320	Amatørteater
0	0	1	330	Film-/video-gruppe (produktion)
0	1	3	340	Filmklub (tilskuer)
0	0	0	390	Andet inden for film og teater
0	0	1	400	Tegning (porcelæns)maling, skulptur, (modellering, udskæring))
0	1	3	410	Håndarbejde, (syning, strikning, stoftryk, plantefarvning, spinding, tilskæring)
0	0	1	420	Mad og drikke (madlavning, vinbrygning)
0	0	0	430	Kortspil, skak mv
0	0	0	440	Modelbygning (- jernbane, samlesæt)
0	0	0	450	Samlinger (frimærker, mønter mv)
0	0	0	460	Træ- og metalsløjde
0	0	0	470	Keramik, læder, skind
1	1	5	490	Andet kreativt
0	0	1	501	Dansk
0	1	2	502	Fremmedsprog
0	0	0	510	Matematik mv (regning, kemi, fysik)
0	0	1	520	Teknik (foto, elektronik, motor mv)
0	0	0	530	EDB
0	0	0	540	Økonomi og handelsfag (jura, regnskab, maskinskrivning)
0	0	0	550	Orienteringsfag (geografi, biologi, (lokal)historie, miljø, psykologi, sundhed)
0	0	0	560	Kunst, litteratur- og musikforståelse
0	1	2	590	Anden undervisning (evt blandet indhold)
5	9	34	600	Spejder
2	3	10	610	Ungdomsklub

0	0	0	620 Ældreklub
0	0	1	630 Religiøs forening
0	0	0	640 Partipolitisk forening
0	0	1	650 Andre foreninger, grupper og bevægelser
0	0	0	660 Banko
0	0	0	670 Private sammenkomster uden nærmere angivelse (basisgruppe, kaffeklub)
0	0	0	680 Frivilligt omsorgsarbejde
0	1	2	690 Andet
0	0	0	999 Uoplyst
40		260	1000 Irrelevant
100	100	647	


**Svarprocent: 60**

**V48 2. AKT.: UGEDAG**

 [SPØRGSMÅL OMKRING RESPOND](#)

 [Variablen er filtreret af: V39 && V40](#)

 Filtrerende variable: V39 V40

 Spm. 13: Har du nogle faste fritidsinteresser, som du går til på bestemte ugedage og tidspunkter? (Fx sport, spejder, guitaraspil, korsang, dramatik, filmklub, ridning, syning, dans). Hvis JA: a: Hvad går du til: 2: Ugedag

**% MD% Antal Kode Kategori**

9	15	58	1 Mandag
11	18	71	2 Tirsdag
18	30	115	3 Onsdag
13	22	84	4 Torsdag
6	11	42	5 Fredag
1	2	8	6 Lørdag
1	2	9	7 Søndag
40		260	10 Irrelevant
100	100	647	


**Svarprocent: 60**

**V49 2. AKT.: FRA KL.**

 [SPØRGSMÅL OMKRING RESPOND](#)

 [Variablen er filtreret af: V39 && V40](#)

 Filtrerende variable: V39 V40

 Spm. 13: Har du nogle faste fritidsinteresser, som du går til på bestemte ugedage og tidspunkter? (Fx sport, spejder, guitaraspil, korsang, dramatik, filmklub, ridning, syning, dans). Hvis JA: a: Hvad går du til: 2: Fra kl.

**% MD% Antal Kode Kategori**

0	0	1	800 Fra kl. 08.00
0	0	1	815 Fra kl. 08.15
0	1	3	900 Fra kl. 09.00
1	1	4	1000 Fra kl. 10.00
0	0	1	1030 Fra kl. 10.30
0	0	1	1115 Fra kl. 11.15
0	1	3	1200 Fra kl. 12.00
0	0	1	1230 Fra kl. 12.30
0	1	2	1245 Fra kl. 12.45
1	1	4	1300 Fra kl. 13.00
0	0	1	1310 Fra kl. 13.10
0	0	1	1315 Fra kl. 13.15
0	1	3	1330 Fra kl. 13.30
0	0	1	1345 Fra kl. 13.45
0	0	1	1355 Fra kl. 13.55
3	5	18	1400 Fra kl. 14.00
1	2	9	1430 Fra kl. 14.30

0	0	1	1435	Fra kl.	14.35
6	11	42	1500	Fra kl.	15.00
0	0	1	1515	Fra kl.	15.15
2	3	10	1530	Fra kl.	15.30
0	0	1	1540	Fra kl.	15.40
1	2	6	1545	Fra kl.	15.45
1	1	5	1550	Fra kl.	15.50
7	12	47	1600	Fra kl.	16.00
0	0	1	1615	Fra kl.	16.15
0	1	2	1620	Fra kl.	16.20
3	4	17	1630	Fra kl.	16.30
0	0	1	1640	Fra kl.	16.40
0	0	1	1645	Fra kl.	16.45
0	0	1	1650	Fra kl.	16.50
5	9	34	1700	Fra kl.	17.00
1	1	5	1715	Fra kl.	17.15
2	4	15	1730	Fra kl.	17.30
0	0	1	1740	Fra kl.	17.40
1	1	5	1745	Fra kl.	17.45
5	8	30	1800	Fra kl.	18.00
0	1	3	1815	Fra kl.	18.15
0	0	1	1825	Fra kl.	18.25
5	9	35	1830	Fra kl.	18.30
1	1	4	1845	Fra kl.	18.45
0	0	1	1850	Fra kl.	18.50
6	10	40	1900	Fra kl.	19.00
0	0	1	1910	Fra kl.	19.10
1	1	4	1915	Fra kl.	19.15
1	2	7	1930	Fra kl.	19.30
0	0	1	1945	Fra kl.	19.45
1	1	5	2000	Fra kl.	20.00
0	1	3	2015	Fra kl.	20.15
0	0	1	2120	Fra kl.	21.20
40		260	10000	Irrelevant	

100 100 647


Svarprocent: 60

**V39 V50 2. AKT.: TIL KL.**

 [SPØRGSMÅL OMKRING RESPOND](#)

 [Variablen er filtreret af: V39 && V40](#)

**V39** Filtrerende variable: V39 V40

 Spm. 13: Har du nogle faste fritidsinteresser, som du går til på bestemte ugedage og tidspunkter? (Fx sport, spejder, guitaraspil, korsang, dramatik, filmklub, ridning, syning, dans). Hvis JA: a: Hvad går du til: 2: Til kl.

%	MD%	Antal	Kode	Kategori
0	0	1	930	Til kl. 09.30
0	1	3	1000	Til kl. 10.00
0	0	1	1100	Til kl. 11.00
0	0	1	1115	Til kl. 11.15
0	0	1	1130	Til kl. 11.30
1	1	4	1200	Til kl. 12.00
0	0	1	1230	Til kl. 12.30
0	0	1	1300	Til kl. 13.00
0	0	1	1320	Til kl. 13.20
0	0	1	1325	Til kl. 13.25
0	0	1	1330	Til kl. 13.30
0	0	1	1345	Til kl. 13.45
1	1	4	1400	Til kl. 14.00
0	1	2	1415	Til kl. 14.15
1	2	6	1430	Til kl. 14.30
0	1	3	1445	Til kl. 14.45
0	0	1	1455	Til kl. 14.55
1	2	7	1500	Til kl. 15.00

0	0	1	1515 Til kl. 15.15
0	0	1	1525 Til kl. 15.25
1	1	5	1530 Til kl. 15.30
0	0	1	1545 Til kl. 15.45
0	0	1	1550 Til kl. 15.50
3	5	21	1600 Til kl. 16.00
0	1	2	1615 Til kl. 16.15
2	4	14	1630 Til kl. 16.30
0	1	2	1640 Til kl. 16.40
1	1	4	1645 Til kl. 16.45
0	0	1	1650 Til kl. 16.50
6	11	42	1700 Til kl. 17.00
0	0	1	1705 Til kl. 17.05
0	1	2	1710 Til kl. 17.10
0	1	3	1715 Til kl. 17.15
0	0	1	1720 Til kl. 17.20
3	4	17	1730 Til kl. 17.30
0	0	1	1740 Til kl. 17.40
0	0	1	1745 Til kl. 17.45
0	0	1	1750 Til kl. 17.50
7	12	47	1800 Til kl. 18.00
0	0	1	1815 Til kl. 18.15
2	4	15	1830 Til kl. 18.30
0	0	1	1840 Til kl. 18.40
0	1	3	1845 Til kl. 18.45
0	0	1	1850 Til kl. 18.50
5	9	35	1900 Til kl. 19.00
0	0	1	1910 Til kl. 19.10
0	1	3	1915 Til kl. 19.15
2	4	15	1930 Til kl. 19.30
1	1	4	1945 Til kl. 19.45
0	0	1	1950 Til kl. 19.50
4	6	25	2000 Til kl. 20.00
0	0	1	2010 Til kl. 20.10
0	0	1	2015 Til kl. 20.15
2	4	14	2030 Til kl. 20.30
1	1	4	2045 Til kl. 20.45
0	0	1	2050 Til kl. 20.50
4	6	24	2100 Til kl. 21.00
1	1	4	2115 Til kl. 21.15
2	3	12	2130 Til kl. 21.30
0	1	2	2145 Til kl. 21.45
1	2	8	2200 Til kl. 22.00
0	0	1	2210 Til kl. 22.10
0	0	1	2230 Til kl. 22.30
40		260	10000 Irrelevant

100 100 647


Svarprocent: 60

**V51 2. AKT.: ANTAL TIMER**

 [SPØRGSMÅL OMKRING RESPOND](#)

 [Variablen er filtreret af: V39 && V40](#)

 Filtrerede variable: V39 V40

 Spm. 13: Har du nogle faste fritidsinteresser, som du går til på bestemte ugedage og tidspunkter? (Fx sport, spejder, guitar, korsang, dramatik, filmklub, ridning, syning, dans). Hvis JA: a: Hvad går du til: 2: Varighed (t.)

**% MD% Antal Kode Kategori**

9	14	55	0 Ingen timer
35	58	226	1 1 time
12	20	79	2 2 timer
3	5	21	3 3 timer
1	1	4	4 4 timer
0	1	2	5 5 timer

40 260 10 Irrelevant

100 100 647


Svarprocent: 60

**V52 2. AKT.: ANTAL MIN.**

 [SPØRGSMÅL OMKRING RESPOND](#)

 [Variablen er filtreret af: V39 && V40](#)

 Filtrerede variable: V39 V40

 Spm. 13: Har du nogle faste fritidsinteresser, som du går til på bestemte ugedage og tidspunkter? (Fx sport, spejder, guitar, korsang, dramatik, filmklub, ridning, syning, dans). Hvis JA: a: Hvad går du til: 2: Varighed (min.)

**% MD% Antal Kode Kategori**

34	57	220	0	Ingen minutter
3	4	17	15	15 minutter
0	1	3	20	20 minutter
0	1	2	25	25 minutter
17	29	113	30	30 minutter
0	1	3	40	40 minutter
3	5	19	45	45 minutter
2	3	10	50	50 minutter
40		260	100	Irrelevant

100 100 647


Svarprocent: 60

**V53 3. AKT.: AKTIVITET**

 [SPØRGSMÅL OMKRING RESPOND](#)

 [Variablen er filtreret af: V39 && V40](#)

 Filtrerede variable: V39 V40

 Spm. 13: Har du nogle faste fritidsinteresser, som du går til på bestemte ugedage og tidspunkter? (Fx sport, spejder, guitar, korsang, dramatik, filmklub, ridning, syning, dans). Hvis JA: a: Hvad går du til: 3: Aktivitetskode

**% MD% Antal Kode Kategori**

2	7	14	10	Fodbold
3	9	17	20	Håndbold
1	2	4	30	Andre boldspil (volley, basket, hockey)
0	1	2	40	Bordtennis
2	8	15	50	Badminton
1	3	5	60	Tennis
0	0	0	70	Andre boldspil, individuel (fx billard, bowling)
0	1	1	80	Jogging, kondiløb
3	10	20	90	Svømning
2	5	10	100	Gymnastik (uden nærmere angivelse)
0	0	0	101	Sportsgymnastik
1	2	4	102	Rytmask gymnastik (aerobic, Work out)
0	0	0	103	Akrobatik
0	1	1	110	Vægttræning, bodybuilding, vægt- træning, fitness
1	2	4	120	Dans (uden nærmere angivelse, danseskole)
1	2	4	121	Moderne dans (Afrikansk dans, jazzballet)
0	0	0	122	Sportsdans
0	0	0	123	Folkedans
0	0	0	124	Seniordans
0	0	0	130	Afspænding, yoga, meditation
0	1	2	140	Selvforvar



0	0	0	150 Kampsport
0	0	0	151 Europæisk kampsport (brydning, boksning)
0	1	2	152 Asiatisk kampsport (karate, teak-wondo, aikedo)
2	5	10	160 Ridning
1	2	4	190 Anden sport og motion, fx skydning (evt uden nærmere angivelse)
0	1	1	200 Sang (undervisning i, uden nærmere angivelse)
1	4	8	201 Korsang
2	6	12	210 Musik (uden nærmere angivelse)
1	4	7	211 Musikundervisning (fx klaver)
0	2	3	212 Orkester, sammenspil i
0	0	0	240 Tilhører til sang- eller musikarrangement
0	2	3	290 Andet inden for sang og musik
0	0	0	310 Dramatik
0	1	1	320 Amatørteater
0	1	1	330 Film-/video-gruppe (produktion)
0	2	3	340 Filmklub (tilskuer)
0	1	1	390 Andet inden for film og teater
0	1	2	400 Tegning (porcelæns)maling, skulptur, (modellering, udskæring))
0	1	1	410 Håndarbejde, (syning, strikning, stoftryk, plantefarvning, spinding, tilskæring)
0	0	0	420 Mad og drikke (madlavning, vinbrygning)
0	2	3	430 Kortspil, skak mv
0	1	1	440 Modelbygning (-jernbane, samlesæt)
0	0	0	450 Samlinger (frimærker, mønter mv)
0	0	0	460 Træ- og metalsløjde
0	0	0	470 Keramik, læder, skind
0	1	1	490 Andet kreativt
0	0	0	501 Dansk
0	1	2	502 Fremmedsprog
0	0	0	510 Matematik mv (regning, kemi, fysik)
0	1	1	520 Teknik (foto, elektronik, motor mv)
0	2	3	530 EDB
0	1	1	540 Økonomi og handelsfag (jura, regnskab, maskinskrivning)
0	0	0	550 Orienteringsfag

			(geografi, biologi, (lokal)historie, miljø, psykologi, sundhed)
0	0	0	560 Kunst, litteratur- og musikforståelse
0	2	3	590 Anden undervisning (evt blandet indhold)
2	8	15	600 Spejder
1	3	5	610 Ungdomsklub
0	0	0	620 Ældreklub
0	0	0	630 Religiøs forening
0	0	0	640 Partipolitisk forening
0	0	0	650 Andre foreninger, grupper og bevægelser
0	0	0	660 Banko
0	0	0	670 Private sammenkomster uden nærmere angivelse (basisgruppe, kaffeklub)
0	0	0	680 Frivilligt omsorgsarbejde
0	1	2	690 Andet
0	0	0	999 Uoplyst
69		448	1000 Irrelevant
100	100	647	

Svarprocent: 31

**V54 3. AKT.: UGEDAG**

[SPØRGSMÅL OMKRING RESPOND](#)

[Variablen er filtreret af: V39 && V40](#)

Filtrerende variable: V39 V40

a: Hvad går du til: 3: Ugedag

%	MD	%	Antal	Kode	Kategori
3	10	20	1	Mandag	
6	19	37	2	Tirsdag	
7	23	45	3	Onsdag	
7	23	45	4	Torsdag	
6	19	38	5	Fredag	
1	4	8	6	Lørdag	
1	3	6	7	Søndag	
69		448	10	Irrelevant	

100 100 647

Svarprocent: 31

**V55 3. AKT.: FRA KL.**

[SPØRGSMÅL OMKRING RESPOND](#)

[Variablen er filtreret af: V39 && V40](#)

Filtrerende variable: V39 V40

Spm. 13: Har du nogle faste fritidsinteresser, som du går til på bestemte ugedage og tidspunkter? (Fx sport, spejder, guitar, korsang, dramatik, filmklub, ridning, syning, dans). Hvis JA: a: Hvad går du til: 3: Fra kl.

%	MD	%	Antal	Kode	Kategori
0	1	1	800	Fra kl. 08.00	
0	1	1	830	Fra kl. 08.30	
0	1	2	900	Fra kl. 09.00	
0	1	1	930	Fra kl. 09.30	
0	1	1	945	Fra kl. 09.45	
0	1	2	1000	Fra kl. 10.00	
0	1	1	1100	Fra kl. 11.00	
1	2	4	1200	Fra kl. 12.00	
0	1	2	1245	Fra kl. 12.45	

0	1	1	1255	Fra kl.	12.55
1	3	5	1300	Fra kl.	13.00
0	1	1	1330	Fra kl.	13.30
1	5	9	1400	Fra kl.	14.00
0	1	1	1410	Fra kl.	14.10
0	1	1	1420	Fra kl.	14.20
0	1	2	1430	Fra kl.	14.30
0	1	2	1445	Fra kl.	14.45
0	1	1	1450	Fra kl.	14.50
2	7	14	1500	Fra kl.	15.00
0	1	1	1515	Fra kl.	15.15
1	3	5	1530	Fra kl.	15.30
0	1	1	1545	Fra kl.	15.45
0	1	1	1555	Fra kl.	15.55
2	8	15	1600	Fra kl.	16.00
0	1	1	1615	Fra kl.	16.15
0	1	2	1620	Fra kl.	16.20
1	4	7	1630	Fra kl.	16.30
0	1	1	1640	Fra kl.	16.40
0	2	3	1645	Fra kl.	16.45
2	8	16	1700	Fra kl.	17.00
0	1	1	1705	Fra kl.	17.05
0	2	3	1715	Fra kl.	17.15
0	1	1	1720	Fra kl.	17.20
1	3	6	1730	Fra kl.	17.30
0	1	2	1745	Fra kl.	17.45
3	10	19	1800	Fra kl.	18.00
0	1	1	1820	Fra kl.	18.20
2	5	10	1830	Fra kl.	18.30
0	1	1	1840	Fra kl.	18.40
0	1	1	1845	Fra kl.	18.45
6	18	36	1900	Fra kl.	19.00
0	1	1	1910	Fra kl.	19.10
0	1	2	1915	Fra kl.	19.15
0	1	2	1930	Fra kl.	19.30
0	1	1	1940	Fra kl.	19.40
0	1	2	1945	Fra kl.	19.45
0	1	2	2000	Fra kl.	20.00
0	1	1	2015	Fra kl.	20.15
0	1	1	2115	Fra kl.	21.15
0	1	1	7777	Ingen fast tid	
69		448	10000	Irrelevant	

100 100 647


Svarprocent: 31

**V56 3. AKT.: TIL KL.**

 [SPØRGSMÅL OMKRING RESPOND](#)

 [Variablen er filtreret af: V39 && V40](#)

 Filtrerende variable: V39 V40

 Spm. 13: Har du nogle faste fritidsinteresser, som du går til på bestemte ugedage og tidspunkter? (Fx sport, spejder, guitar, korsang, dramatik, filmklub, ridning, syning, dans). Hvis JA: a: Hvad går du til: 3: Til kl.

% MD%	Antal	Kode	Kategori
0	1	1	1000 Til kl. 10.00
0	1	1	1015 Til kl. 10.15
0	1	2	1030 Til kl. 10.30
0	1	2	1100 Til kl. 11.00
0	1	2	1200 Til kl. 12.00
0	1	1	1230 Til kl. 12.30
1	2	4	1300 Til kl. 13.00
0	1	1	1330 Til kl. 13.30
0	1	1	1340 Til kl. 13.40
0	1	2	1345 Til kl. 13.45

0	2	3	1400 Til kl. 14.00
0	1	2	1440 Til kl. 14.40
1	3	5	1500 Til kl. 15.00
0	2	3	1530 Til kl. 15.30
0	2	3	1545 Til kl. 15.45
0	1	1	1550 Til kl. 15.50
2	5	10	1600 Til kl. 16.00
1	2	4	1630 Til kl. 16.30
0	1	2	1640 Til kl. 16.40
0	2	3	1645 Til kl. 16.45
2	7	13	1700 Til kl. 17.00
0	1	2	1715 Til kl. 17.15
0	1	1	1725 Til kl. 17.25
0	2	3	1730 Til kl. 17.30
0	1	2	1740 Til kl. 17.40
0	2	3	1745 Til kl. 17.45
3	9	17	1800 Til kl. 18.00
0	1	1	1805 Til kl. 18.05
0	1	1	1815 Til kl. 18.15
1	5	9	1830 Til kl. 18.30
0	1	2	1840 Til kl. 18.40
0	1	1	1845 Til kl. 18.45
0	0	0	1850 Til kl. 18.50
3	9	18	1900 Til kl. 19.00
0	1	1	1910 Til kl. 19.10
0	1	2	1915 Til kl. 19.15
0	1	1	1920 Til kl. 19.20
1	5	9	1930 Til kl. 19.30
0	1	1	1945 Til kl. 19.45
2	7	13	2000 Til kl. 20.00
0	1	1	2005 Til kl. 20.05
0	1	1	2010 Til kl. 20.10
0	1	1	2015 Til kl. 20.15
0	1	1	2020 Til kl. 20.20
2	6	11	2030 Til kl. 20.30
2	6	12	2100 Til kl. 21.00
1	2	4	2115 Til kl. 21.15
1	5	9	2130 Til kl. 21.30
0	1	1	2145 Til kl. 21.45
1	2	4	2200 Til kl. 22.00
0	1	1	7777 Ingen fast tid
69		448	10000 Irrelevant

100 100 647


Svarprocent: 31

**V57 3. AKT.: ANTAL TIMER**

 [SPØRGSMÅL OMKRING RESPOND](#)

 [Variablen er filtreret af: V39 && V40](#)

 Filtrerede variable: V39 V40

 Spm. 13: Har du nogle faste fritidsinteresser, som du går til på bestemte ugedage og tidspunkter? (Fx sport, spejder, guitar, korsang, dramatik, filmklub, ridning, syning, dans). Hvis JA: a: Hvad går du til: 3: Varighed (t.)

**% MD% Antal Kode Kategori**

5	15	30	0 Ingen timer
18	58	116	1 1 time
6	20	39	2 2 timer
2	5	10	3 3 timer
1	2	4	4 4 timer
69		448	10 Irrelevant

100 100 647


Svarprocent: 31

**V58 3. AKT.: ANTAL MIN.**

 [SPØRGSMÅL OMKRING RESPOND](#)

 [Variablen er filtreret af: V39 && V40](#)

 Filtrerede variable: V39 V40

 Spm. 13: Har du nogle faste fritidsinteresser, som du går til på bestemte ugedage og tidspunkter? (Fx sport, spejder, guitar, korsang, dramatik, filmklub, ridning, syning, dans). Hvis JA: a: Hvad går du til: 3: Varighed (min.)

**% MD% Antal Kode Kategori**

16	53	105	0	Ingen minutter
0	1	1	10	10 minutter
1	3	5	15	15 minutter
0	1	2	20	20 minutter
0	2	3	25	25 minutter
9	30	59	30	30 minutter
0	1	1	35	35 minutter
1	3	5	40	40 minutter
2	6	12	45	45 minutter
1	3	5	50	50 minutter
0	1	1	55	55 minutter
69		448	100	Irrelevant

100 100 647


**Svarprocent: 31**

 **V59 4. AKT.: AKTIVITET**

 [SPØRGSMÅL OMKRING RESPOND](#)

 [Variablen er filtreret af: V39 && V40](#)

 Filtrerede variable: V39 V40

 Spm. 13: Har du nogle faste fritidsinteresser, som du går til på bestemte ugedage og tidspunkter? (Fx sport, spejder, guitar, korsang, dramatik, filmklub, ridning, syning, dans). Hvis JA: a: Hvad går du til: 4: Aktivitetskode

**% MD% Antal Kode Kategori**

1	6	5	10	Fodbold
1	7	6	20	Håndbold
0	2	2	30	Andre boldspil (volley, basket, hockey)
0	0	0	40	Bordtennis
1	11	9	50	Badminton
0	4	3	60	Tennis
0	0	0	70	Andre boldspil, individuel (fx billard, bowling)
0	0	0	80	Jogging, kondiløb
1	5	4	90	Svømning
0	1	1	100	Gymnastik (uden nærmere angivelse)
0	1	1	101	Sportsgymnastik
0	1	1	102	Rytmask gymnastik (aerobic, Work out)
0	0	0	103	Akrobatik
0	0	0	110	Vægttræning, bodybuilding, vægt- træning, fitness
0	2	2	120	Dans (uden nærmere angivelse, danseskole)
0	0	0	121	Moderne dans (Afrikansk dans, jazzballet)
0	0	0	122	Sportsdans
0	0	0	123	Folkedans
0	0	0	124	Seniordans
0	0	0	130	Afspænding, yoga, meditation
0	0	0	140	Selvforsvar
0	0	0	150	Kampsport
0	0	0	151	Europæisk

			kampsport (brydning, boksning)
0	0	0	152 Asiatisk kampsport (karate, teak-won- do, aikedo)
1	9	7	160 Ridning
0	2	2	190 Anden sport og motion, fx skydning (evt uden nærmere angivelse)
0	0	0	200 Sang (undervisning i, uden nærmere angivelse)
1	7	6	201 Korsang
1	5	4	210 Musik (uden nærmere angivelse)
1	5	4	211 Musikundervisning (fx klaver)
0	1	1	212 Orkester, sammenspil i
0	1	1	240 Tilhører til sang- eller musikarrangement
0	2	2	290 Andet inden for sang og musik
0	1	1	310 Dramatik
0	0	0	320 Amatørteater
0	0	0	330 Film-/video-gruppe (produktion)
0	0	0	340 Filmklub (tilskuer)
0	0	0	390 Andet inden for film og teater
0	2	2	400 Tegning (porcelæns)maling, skulptur, (modellering, udskæring))
0	0	0	410 Håndarbejde, (syning, strikning, stoftryk, plantefarvning, spinding, tilskæring)
0	0	0	420 Mad og drikke (madlavning, vinbrygning)
0	0	0	430 Kortspil, skak mv
0	0	0	440 Modelbygning (- jernbane, samlesæt)
0	0	0	450 Samlinger (frimærker, mønter mv)
0	0	0	460 Træ- og metalsløjde
0	0	0	470 Keramik, læder, skind
0	0	0	490 Andet kreativt
0	0	0	501 Dansk
0	0	0	502 Fremmedsprog
0	0	0	510 Matematik mv (regning, kemi, fysik)
0	0	0	520 Teknik (foto, elektronik, motor mv)
0	1	1	530 EDB
0	0	0	540 Økonomi og handelsfag (jura, regnskab, maskinskrivning)
0	0	0	550 Orienteringsfag (geografi, biologi, (lokal)historie, miljø, psykologi, sundhed)


0	0	0	560 Kunst, litteratur- og musikforståelse
0	4	3	590 Anden undervisning (evt blandet indhold)
0	4	3	600 Spejder
1	11	9	610 Ungdomsklub
0	0	0	620 Ældreklub
0	1	1	630 Religiøs forening
0	0	0	640 Partipolitisk forening
0	0	0	650 Andre foreninger, grupper og bevægelser
0	0	0	660 Banko
0	0	0	670 Private sammenkomster uden nærmere angivelse (basisgruppe, kaffeklub)
0	0	0	680 Frivilligt omsorgsarbejde
0	0	0	690 Andet
0	0	0	999 Uoplyst
87		566	1000 Irrelevant
100	100	647	


Svarprocent: 13

**V60 4. AKT.: UGEDAG**

 [SPØRGSMÅL OMKRING RESPOND](#)

 [Variablen er filtreret af: V39 && V40](#)

 Filtrerende variable: V39 V40

 Spm. 13: Har du nogle faste fritidsinteresser, som du går til på bestemte ugedage og tidspunkter? (Fx sport, spejder, guitaraspil, korsang, dramatik, filmklub, ridning, syning, dans). Hvis JA: a: Hvad går du til: 4: Ugedag

**% MD% Antal Kode Kategori**

1	7	6	1 Mandag
2	14	11	2 Tirsdag
3	26	21	3 Onsdag
2	20	16	4 Torsdag
1	11	9	5 Fredag
2	12	10	6 Lørdag
1	10	8	7 Søndag
87		566	10 Irrelevant
100	100	647	


Svarprocent: 13

**V61 4. AKT.: FRA KL.**

 [SPØRGSMÅL OMKRING RESPOND](#)

 [Variablen er filtreret af: V39 && V40](#)

 Filtrerende variable: V39 V40

 Spm. 13: Har du nogle faste fritidsinteresser, som du går til på bestemte ugedage og tidspunkter? (Fx sport, spejder, guitaraspil, korsang, dramatik, filmklub, ridning, syning, dans). Hvis JA: a: Hvad går du til: 4: Fra kl.

**% MD% Antal Kode Kategori**

0	1	1	830 Fra kl. 08.30
0	1	1	900 Fra kl. 09.00
0	1	1	930 Fra kl. 09.30
1	5	4	1000 Fra kl. 10.00
0	1	1	1100 Fra kl. 11.00
0	1	1	1130 Fra kl. 11.30
0	1	1	1145 Fra kl. 11.45
0	1	1	1150 Fra kl. 11.50
0	4	3	1200 Fra kl. 12.00
0	1	1	1230 Fra kl. 12.30
0	2	2	1300 Fra kl. 13.00

0	1	1	1330 Fra kl. 13.30
0	1	1	1340 Fra kl. 13.40
0	1	1	1345 Fra kl. 13.45
0	4	3	1400 Fra kl. 14.00
0	1	1	1430 Fra kl. 14.30
0	2	2	1445 Fra kl. 14.45
1	9	7	1500 Fra kl. 15.00
0	1	1	1515 Fra kl. 15.15
0	1	1	1525 Fra kl. 15.25
0	2	2	1530 Fra kl. 15.30
1	5	4	1600 Fra kl. 16.00
0	1	1	1610 Fra kl. 16.10
0	2	2	1630 Fra kl. 16.30
0	1	1	1640 Fra kl. 16.40
0	1	1	1645 Fra kl. 16.45
1	6	5	1700 Fra kl. 17.00
0	1	1	1715 Fra kl. 17.15
0	2	2	1730 Fra kl. 17.30
0	1	1	1745 Fra kl. 17.45
0	1	1	1750 Fra kl. 17.50
1	5	4	1800 Fra kl. 18.00
0	1	1	1810 Fra kl. 18.10
0	2	2	1830 Fra kl. 18.30
0	1	1	1845 Fra kl. 18.45
1	11	9	1900 Fra kl. 19.00
0	1	1	1915 Fra kl. 19.15
0	2	2	1930 Fra kl. 19.30
0	1	1	2000 Fra kl. 20.00
1	5	4	7777 Ingen fast tid
0	0	0	9999 Uoplyst
87		566	10000 Irrelevant

100 100 647


Svarprocent: 13

**V62 4. AKT.: TIL KL.**

 [SPØRGSMÅL OMKRING RESPOND](#)

 [Variablen er filtreret af: V39 && V40](#)

 Filtrerende variable: V39 V40

 Spm. 13: Har du nogle faste fritidsinteresser, som du går til på bestemte ugedage og tidspunkter? (Fx sport, spejder, guitaraspil, korsang, dramatik, filmklub, ridning, syning, dans). Hvis JA: a: Hvad går du til: 4: Til kl.

%	MD%	Antal	Kode Kategori
0	1	1	900 Til kl. 09.00
0	1	1	1000 Til kl. 10.00
0	2	2	1100 Til kl. 11.00
0	2	2	1200 Til kl. 12.00
0	2	2	1245 Til kl. 12.45
0	1	1	1300 Til kl. 13.00
0	1	1	1320 Til kl. 13.20
0	1	1	1330 Til kl. 13.30
0	1	1	1345 Til kl. 13.45
0	1	1	1350 Til kl. 13.50
0	2	2	1400 Til kl. 14.00
0	2	2	1430 Til kl. 14.30
0	2	2	1500 Til kl. 15.00
0	1	1	1530 Til kl. 15.30
0	2	2	1545 Til kl. 15.45
1	6	5	1600 Til kl. 16.00
0	1	1	1630 Til kl. 16.30
0	2	2	1650 Til kl. 16.50
1	6	5	1700 Til kl. 17.00
0	1	1	1715 Til kl. 17.15
1	5	4	1730 Til kl. 17.30



1	7	6	1800 Til kl. 18.00
0	4	3	1815 Til kl. 18.15
0	1	1	1845 Til kl. 18.45
1	7	6	1900 Til kl. 19.00
0	1	1	1915 Til kl. 19.15
0	2	2	1930 Til kl. 19.30
0	4	3	2000 Til kl. 20.00
0	2	2	2015 Til kl. 20.15
0	1	1	2030 Til kl. 20.30
1	5	4	2100 Til kl. 21.00
1	5	4	2130 Til kl. 21.30
0	1	1	2135 Til kl. 21.35
0	4	3	2200 Til kl. 22.00
1	5	4	7777 Ingen fast tid
87		566	10000 Irrelevant

100 100 647

Svarprocent: 13

**V63 4. AKT.: ANTAL TIMER**

[SPØRGSMÅL OMKRING RESPOND](#)

[Variablen er filtreret af: V39 && V40](#)

Filtrerende variable: V39 V40

Spm. 13: Har du nogle faste fritidsinteresser, som du går til på bestemte ugedage og tidspunkter? (Fx sport, spejder, guitar, korsang, dramatik, filmklub, ridning, syning, dans). Hvis JA: a: Hvad går du til: 4: Varighed (t.)

**% MD% Antal Kode Kategori**

2	12	10	0 Ingen timer
6	47	38	1 1 time
3	26	21	2 2 timer
1	7	6	3 3 timer
0	4	3	4 4 timer
0	2	2	5 5 timer
0	1	1	7 7 timer
87		566	10 Irrelevant

100 100 647

Svarprocent: 13

**V64 4. AKT.: ANTAL MIN.**

[SPØRGSMÅL OMKRING RESPOND](#)

[Variablen er filtreret af: V39 && V40](#)

Filtrerende variable: V39 V40

Spm. 13: Har du nogle faste fritidsinteresser, som du går til på bestemte ugedage og tidspunkter? (Fx sport, spejder, guitar, korsang, dramatik, filmklub, ridning, syning, dans). Hvis JA: a: Hvad går du til: 4: Varighed (min.)

**% MD% Antal Kode Kategori**

8	64	52	0 Ingen minutter
0	1	1	5 5 minutter
0	1	1	10 10 minutter
0	1	1	15 15 minutter
1	5	4	20 20 minutter
0	0	0	25 25 minutter
2	16	13	30 30 minutter
0	1	1	35 35 minutter
0	1	1	40 40 minutter
1	7	6	45 45 minutter
0	1	1	50 50 minutter
0	0	0	99 Uoplyst
87		566	100 Irrelevant

100 100 647

Svarprocent: 13

**V65 5. AKT.: AKTIVITET**

[SPØRGSMÅL OMKRING RESPOND](#)

 Variablen er filtreret af: V39 && V40

 Filtrerende variable: V39 V40

Spm. 13: Har du nogle faste fritidsinteresser, som du går til på bestemte ugedage og tidspunkter? (Fx sport, spejder, guitar, korsang, dramatik, filmklub, ridning, syning, dans). Hvis JA: a: Hvad går du til: 5: Aktivitetskode


%	MD%	Antal	Kode	Kategori
0	3	1	10	Fodbold
1	12	4	20	Håndbold
0	6	2	30	Andre boldspil (volley, basket, hockey)
0	0	0	40	Bordtennis
0	6	2	50	Badminton
0	0	0	60	Tennis
0	0	0	70	Andre boldspil, individuelt (fx billard, bowling)
0	0	0	80	Jogging, kondiløb
0	3	1	90	Svømning
0	0	0	100	Gymnastik (uden nærmere angivelse)
0	0	0	101	Sportsgymnastik
0	0	0	102	Rytmask gymnastik (aerobic, Work out)
0	0	0	103	Akrobatik
0	0	0	110	Vægttræning, bodybuilding, vægt- træning, fitness
0	0	0	120	Dans (uden nærmere angivelse, danseskole)
0	0	0	121	Moderne dans (Afrikansk dans, jazzballet)
0	0	0	122	Sportsdans
0	0	0	123	Folkedans
0	0	0	124	Seniordans
0	0	0	130	Afspænding, yoga, meditation
0	0	0	140	Selvforsvar
0	0	0	150	Kampsport
0	0	0	151	Europæisk kampsport (brydning, boksning)
0	0	0	152	Asiatisk kampsport (karate, teak-won- do, aikedo)
1	18	6	160	Ridning
0	3	1	190	Anden sport og motion, fx skydning (evt uden nærmere angivelse)
0	0	0	200	Sang (undervisning i, uden nærmere angivelse)
0	3	1	201	Korsang
0	0	0	210	Musik (uden nærmere angivelse)
0	3	1	211	Musikundervisning (fx klaver)
1	12	4	212	Orkester, sammenspil i
0	0	0	240	Tilhører til sang- eller musikarrangement
0	0	0	290	Andet inden for sang og musik
0	3	1	310	Dramatik
0	0	0	320	Amatørteater

0	0	0	330 Film-/video-gruppe (produktion)
0	0	0	340 Filmklub (tilskuer)
0	0	0	390 Andet inden for film og teater
0	0	0	400 Tegning (porcelæns)maling, skulptur, (modellering, udskæring))
0	0	0	410 Håndarbejde, (syning, strikning, stoftryk, plantefarvning, spinding, tilskæring)
0	0	0	420 Mad og drikke (madlavning, vinbrygning)
0	0	0	430 Kortspil, skak mv
0	0	0	440 Modelbygning (- jernbane, samlesæt)
0	0	0	450 Samlinger (frimærker, mønter mv)
0	0	0	460 Træ- og metalsløjde
0	0	0	470 Keramik, læder, skind
0	3	1	490 Andet kreativt
0	0	0	501 Dansk
0	3	1	502 Fremmedsprog
0	0	0	510 Matematik mv (regning, kemi, fysik)
0	0	0	520 Teknik (foto, elektronik, motor mv)
0	0	0	530 EDB
0	0	0	540 Økonomi og handelsfag (jura, regnskab, maskinskrivning)
0	0	0	550 Orienteringsfag (geografi, biologi, (lokal)historie, miljø, psykologi, sundhed)
0	0	0	560 Kunst, litteratur- og musikforståelse
0	0	0	590 Anden undervisning (evt blandet indhold)
0	6	2	600 Spejder
1	15	5	610 Ungdomsklub
0	0	0	620 Ældreklub
0	0	0	630 Religiøs forening
0	0	0	640 Partipolitisk forening
0	0	0	650 Andre foreninger, grupper og bevægelser
0	0	0	660 Banko
0	0	0	670 Private sammenkomster uden nærmere angivelse (basisgruppe, kaffeklub)
0	0	0	680 Frivilligt omsorgsarbejde
0	0	0	690 Andet
0	0	0	999 Uoplyst
95		614	1000 Irrelevant

100 100 647

Svarprocent: 5

**V66 5. AKT.: UGEDAG** [SPØRGSMÅL OMKRING RESPOND](#) [Variablen er filtreret af: V39 && V40](#) Filtrerede variable: V39 V40


 Spm. 13: Har du nogle faste fritidsinteresser, som du går til på bestemte ugedage og tidspunkter? (Fx sport, spejder, guitaraspil, korsang, dramatik, filmklub, ridning, syning, dans). Hvis JA: a: Hvad går du til: 5: Ugedag

**% MD% Antal Kode Kategori**

0	3	1	1 Mandag
0	9	3	2 Tirsdag
1	24	8	3 Onsdag
1	27	9	4 Torsdag
1	27	9	5 Fredag
0	9	3	7 Søndag
95		614	10 Irrelevant

100	100	647
-----	-----	-----

**Svarprocent: 5****V67 5. AKT.: FRA KL.** [SPØRGSMÅL OMKRING RESPOND](#) [Variablen er filtreret af: V39 && V40](#) Filtrerede variable: V39 V40


 Spm. 13: Har du nogle faste fritidsinteresser, som du går til på bestemte ugedage og tidspunkter? (Fx sport, spejder, guitaraspil, korsang, dramatik, filmklub, ridning, syning, dans). Hvis JA: a: Hvad går du til: 5: Fra kl.

**% MD% Antal Kode Kategori**

0	3	1	1000 Fra kl. 10.00
0	3	1	1330 Fra kl. 13.30
0	9	3	1400 Fra kl. 14.00
0	3	1	1445 Fra kl. 14.45
1	12	4	1500 Fra kl. 15.00
0	3	1	1530 Fra kl. 15.30
0	9	3	1600 Fra kl. 16.00
0	3	1	1640 Fra kl. 16.40
0	6	2	1700 Fra kl. 17.00
0	9	3	1730 Fra kl. 17.30
0	3	1	1815 Fra kl. 18.15
0	3	1	1850 Fra kl. 18.50
1	18	6	1900 Fra kl. 19.00
0	3	1	1930 Fra kl. 19.30
0	3	1	2000 Fra kl. 20.00
0	3	1	2030 Fra kl. 20.30
0	6	2	7777 Ingen fast tid
95		614	10000 Irrelevant

100	100	647
-----	-----	-----

**Svarprocent: 5****V68 5. AKT.: TIL KL.** [SPØRGSMÅL OMKRING RESPOND](#) [Variablen er filtreret af: V39 && V40](#) Filtrerede variable: V39 V40

 Spm. 13: Har du nogle faste fritidsinteresser, som du går til på bestemte ugedage og tidspunkter? (Fx sport, spejder, guitaraspil, korsang, dramatik, filmklub, ridning, syning, dans). Hvis JA: a: Hvad går du til: 5: Til kl.

**% MD% Antal Kode Kategori**

0	3	1	1500 Til kl. 15.00
0	3	1	1545 Til kl. 15.45
0	9	3	1600 Til kl. 16.00
0	3	1	1630 Til kl. 16.30
1	15	5	1700 Til kl. 17.00
0	3	1	1720 Til kl. 17.20
0	6	2	1800 Til kl. 18.00

0	9	3	1830	Til kl. 18.30
0	3	1	1845	Til kl. 18.45
0	3	1	1900	Til kl. 19.00
0	3	1	1930	Til kl. 19.30
0	3	1	2000	Til kl. 20.00
0	3	1	2100	Til kl. 21.00
1	12	4	2115	Til kl. 21.15
0	6	2	2130	Til kl. 21.30
0	9	3	2200	Til kl. 22.00
0	6	2	7777	Ingen fast tid
95		614	10000	Irrelevant

100 100 647

Svarprocent: 5

**V69 5. AKT.: ANTAL TIMER**

[SPØRGSMÅL OMKRING RESPOND](#)

[Variablen er filtreret af: V39 && V40](#)

Filtrerende variable: V39 V40

Spm. 13: Har du nogle faste fritidsinteresser, som du går til på bestemte ugedage og tidspunkter? (Fx sport, spejder, guitaraspil, korsang, dramatik, filmklub, ridning, syning, dans). Hvis JA: a: Hvad går du til: 5: Varighed (t.)

**% MD% Antal Kode Kategori**

0	9	3	0	Ingen timer
2	45	15	1	1 time
1	27	9	2	2 timer
1	12	4	3	3 timer
0	3	1	4	4 timer
0	3	1	7	7 timer
95		614	10	Irrelevant

100 100 647

Svarprocent: 5

**V70 5. AKT.: ANTAL MIN.**

[SPØRGSMÅL OMKRING RESPOND](#)

[Variablen er filtreret af: V39 && V40](#)

Filtrerende variable: V39 V40

Spm. 13: Har du nogle faste fritidsinteresser, som du går til på bestemte ugedage og tidspunkter? (Fx sport, spejder, guitaraspil, korsang, dramatik, filmklub, ridning, syning, dans). Hvis JA: a: Hvad går du til: 5: Varighed (min.)

**% MD% Antal Kode Kategori**

3	64	21	0	Ingen minutter
0	6	2	15	15 minutter
0	3	1	25	25 minutter
1	21	7	30	30 minutter
0	3	1	40	40 minutter
0	3	1	45	45 minutter
95		614	100	Irrelevant

100 100 647

Svarprocent: 5

**V71 6. AKT.: AKTIVITET**

[SPØRGSMÅL OMKRING RESPOND](#)

[Variablen er filtreret af: V39 && V40](#)

Filtrerende variable: V39 V40

Spm. 13: Har du nogle faste fritidsinteresser, som du går til på bestemte ugedage og tidspunkter? (Fx sport, spejder, guitaraspil, korsang, dramatik, filmklub, ridning, syning, dans). Hvis JA: a: Hvad går du til: 6: Aktivitetskode

**% MD% Antal Kode Kategori**

0	0	0	10	Fodbold
0	7	1	20	Håndbold
0	0	0	30	Andre boldspil (volley, basket, hockey)

0	0	0	40 Bordtennis
0	7	1	50 Badminton
0	0	0	60 Tennis
0	0	0	70 Andre boldspil, individuet (fx billard, bowling)
0	0	0	80 Jogging, kondiløb
0	0	0	90 Svømning
0	7	1	100 Gymnastik (uden nærmere angivelse)
0	0	0	101 Sportsgymnastik
0	0	0	102 Rytmask gymnastik (aerobic, Work out)
0	0	0	103 Akrobatik
0	0	0	110 Vægttræning, bodybuilding, vægt- træning, fitness
0	0	0	120 Dans (uden nærmere angivelse, danceskole)
0	0	0	121 Moderne dans (Afrikansk dans, jazzballet)
0	0	0	122 Sportsdans
0	0	0	123 Folkedans
0	0	0	124 Seniordans
0	0	0	130 Afspænding, yoga, meditation
0	0	0	140 Selvforsvar
0	0	0	150 Kampsport
0	0	0	151 Europæisk kampsport (brydning, boksning)
0	0	0	152 Asiatisk kampsport (karate, teak-won- do, aikedo)
1	29	4	160 Ridning
0	0	0	190 Anden sport og motion, fx skydning (evt uden nærmere angivelse)
0	0	0	200 Sang (undervisning i, uden nærmere angivelse)
0	7	1	201 Korsang
0	7	1	210 Musik (uden nærmere angivelse)
0	0	0	211 Musikundervisning (fx klaver)
0	21	3	212 Orkester, sammenspil i
0	0	0	240 Tilhører til sang- eller musikarrangement
0	0	0	290 Andet inden for sang og musik
0	0	0	310 Dramatik
0	0	0	320 Amatørteater
0	0	0	330 Film-/video-gruppe (produktion)
0	0	0	340 Filmklub (tilskuer)
0	0	0	390 Andet inden for film og teater
0	0	0	400 Tegning (porcelæns)maling, skulptur, (modellering, udskæring))
0	0	0	410 Håndarbejde, (syning, strikning,

			stoftryk, plantefarvning, spinding, tilskæring)
0	0	0	420 Mad og drikke (madlavning, vinbrygning)
0	0	0	430 Kortspil, skak mv
0	0	0	440 Modelbygning (- jernbane, samlesæt)
0	0	0	450 Samlinger (frimærker, mønter mv)
0	0	0	460 Træ- og metalsløjde
0	0	0	470 Keramik, læder, skind
0	0	0	490 Andet kreativt
0	0	0	501 Dansk
0	0	0	502 Fremmedsprog
0	0	0	510 Matematik mv (regning, kemi, fysik)
0	0	0	520 Teknik (foto, elektronik, motor mv)
0	0	0	530 EDB
0	0	0	540 Økonomi og handelsfag (jura, regnskab, maskinskrivning)
0	0	0	550 Orienteringsfag (geografi, biologi, (lokal)historie, miljø, psykologi, sundhed)
0	0	0	560 Kunst, litteratur- og musikforståelse
0	0	0	590 Anden undervisning (evt blandet indhold)
0	0	0	600 Spejder
0	14	2	610 Ungdomsklub
0	0	0	620 Ældreklub
0	0	0	630 Religiøs forening
0	0	0	640 Partipolitisk forening
0	0	0	650 Andre foreninger, grupper og bevægelser
0	0	0	660 Banko
0	0	0	670 Private sammenkomster uden nærmere angivelse (basisgruppe, kaffeklub)
0	0	0	680 Frivilligt omsorgsarbejde
0	0	0	690 Andet
0	0	0	999 Uoplyst
98		633	1000 Irrelevant
100	100	647	


Svarprocent: 2

**V72 6. AKT.: UGEDAG**

 [SPØRGSMÅL OMKRING RESPOND](#)

 [Variablen er filtreret af: V39 && V40](#)

 Filtrerede variable: V39 V40

 Spm. 13: Har du nogle faste fritidsinteresser, som du går til på bestemte ugedage og tidspunkter? (Fx sport, spejder, guitar, korsang, dramatik, filmklub, ridning, syning, dans). Hvis JA: a: Hvad går du til: 6: Ugedag

**% MD% Antal Kode Kategori**

0 0 0 1 Mandag

0	7	1	2	Tirsdag
0	14	2	3	Onsdag
1	29	4	4	Torsdag
0	21	3	5	Fredag
0	21	3	6	Lørdag
0	7	1	7	Søndag
98		633	10	Irrelevant
100	100	647		

Svarprocent: 2

**V73 6. AKT.: FRA KL.**

[SPØRGSMÅL OMKRING RESPOND](#)

[Variablen er filtreret af: V39 && V40](#)

Filtrerede variable: V39 V40

Spm. 13: Har du nogle faste fritidsinteresser, som du går til på bestemte ugedage og tidspunkter? (Fx sport, spejder, guitaraspil, korsang, dramatik, filmklub, ridning, syning, dans). Hvis JA: a: Hvad går du til: 6: Fra kl.

%	MD%	Antal	Kode	Kategori
0	7	1	1000	Fra kl. 10.00
0	7	1	1200	Fra kl. 12.00
0	7	1	1340	Fra kl. 13.40
0	7	1	1400	Fra kl. 14.00
0	21	3	1500	Fra kl. 15.00
0	7	1	1600	Fra kl. 16.00
0	7	1	1640	Fra kl. 16.40
0	7	1	1850	Fra kl. 18.50
0	21	3	1900	Fra kl. 19.00
0	7	1	2130	Fra kl. 21.30
98		633	10000	Irrelevant
100	100	647		

Svarprocent: 2

**V74 6. AKT.: TIL KL.**

[SPØRGSMÅL OMKRING RESPOND](#)

[Variablen er filtreret af: V39 && V40](#)

Filtrerede variable: V39 V40

Spm. 13: Har du nogle faste fritidsinteresser, som du går til på bestemte ugedage og tidspunkter? (Fx sport, spejder, guitaraspil, korsang, dramatik, filmklub, ridning, syning, dans). Hvis JA: a: Hvad går du til: 6: Til kl.

%	MD%	Antal	Kode	Kategori
0	7	1	1200	Til kl. 12.00
0	7	1	1430	Til kl. 14.30
0	7	1	1600	Til kl. 16.00
0	14	2	1700	Til kl. 17.00
0	14	2	1730	Til kl. 17.30
0	14	2	1900	Til kl. 19.00
0	7	1	1915	Til kl. 19.15
0	14	2	2100	Til kl. 21.00
0	7	1	2200	Til kl. 22.00
0	7	1	2230	Til kl. 22.30
98		633	10000	Irrelevant
100	100	647		

Svarprocent: 2

**V75 6. AKT.: ANTAL TIMER**

[SPØRGSMÅL OMKRING RESPOND](#)

[Variablen er filtreret af: V39 && V40](#)

Filtrerede variable: V39 V40

Spm. 13: Har du nogle faste fritidsinteresser, som du går til på bestemte ugedage og tidspunkter? (Fx sport, spejder, guitaraspil, korsang, dramatik, filmklub, ridning, syning, dans). Hvis JA: a: Hvad går du til: 6: Varighed (t.)

%	MD%	Antal	Kode	Kategori
0	21	3	0	Ingen timer



0	21	3	1 1 time
0	21	3	2 2 timer
0	14	2	3 3 timer
0	14	2	4 4 timer
0	7	1	5 5 timer
98		633	10 Irrelevant
100	100	647	

Svarprocent: 2

**V76 6. AKT.: ANTAL MIN.**

[SPØRGSMÅL OMKRING RESPOND](#)

[Variablen er filtreret af: V39 && V40](#)

Filtrerende variable: V39 V40

Spm. 13: Har du nogle faste fritidsinteresser, som du går til på bestemte ugedage og tidspunkter? (Fx sport, spejder, guitarspil, korsang, dramatik, filmklub, ridning, syning, dans). Hvis JA: a: Hvad går du til: 6: Varighed (min.)

**% MD% Antal Kode Kategori**

2	71	10	0 Ingen minutter
0	7	1	25 25 minutter
0	7	1	30 30 minutter
0	7	1	40 40 minutter
0	7	1	50 50 minutter
98		633	100 Irrelevant
100	100	647	

Svarprocent: 2

**V77 7. AKT.: AKTIVITET**

[SPØRGSMÅL OMKRING RESPOND](#)

[Variablen er filtreret af: V39 && V40](#)

Filtrerende variable: V39 V40

Spm. 13: Har du nogle faste fritidsinteresser, som du går til på bestemte ugedage og tidspunkter? (Fx sport, spejder, guitarspil, korsang, dramatik, filmklub, ridning, syning, dans). Hvis JA: a: Hvad går du til: 7: Aktivitetskode

**% MD% Antal Kode Kategori**

0	0	0	10 Fodbold
0	0	0	20 Håndbold
0	0	0	30 Andre boldspil (volley, basket, hockey)
0	0	0	40 Bordtennis
0	0	0	50 Badminton
0	0	0	60 Tennis
0	0	0	70 Andre boldspil, individuel (fx billard, bowling)
0	0	0	80 Jogging, kondiløb
0	0	0	90 Svømning
0	0	0	100 Gymnastik (uden nærmere angivelse)
0	0	0	101 Sportsgymnastik
0	0	0	102 Rytmask gymnastik (aerobic, Work out)
0	0	0	103 Akrobatik
0	0	0	110 Vægttræning, bodybuilding, vægt- træning, fitness
0	0	0	120 Dans (uden nærmere angivelse, danseskole)
0	0	0	121 Moderne dans (Afrikansk dans, jazzballet)
0	0	0	122 Sportsdans
0	0	0	123 Folkedans
0	0	0	124 Seniordans

0	0	0	130 Afspænding, yoga, meditation
0	0	0	140 Selvforsvar
0	0	0	150 Kampsport
0	0	0	151 Europæisk kampsport (brydning, boksning)
0	0	0	152 Asiatisk kampsport (karate, teak-won-do, aikido)
0	60	3	160 Ridning
0	0	0	190 Anden sport og motion, fx skydning (evt uden nærmere angivelse)
0	0	0	200 Sang (undervisning i, uden nærmere angivelse)
0	0	0	201 Korsang
0	0	0	210 Musik (uden nærmere angivelse)
0	0	0	211 Musikundervisning (fx klaver)
0	0	0	212 Orkester, sammenspil i
0	0	0	240 Tilhører til sang- eller musikarrangement
0	40	2	290 Andet inden for sang og musik
0	0	0	310 Dramatik
0	0	0	320 Amatørteater
0	0	0	330 Film-/video-gruppe (produktion)
0	0	0	340 Filmklub (tilskuer)
0	0	0	390 Andet inden for film og teater
0	0	0	400 Tegning (porcelæns)maling, skulptur, (modellering, udskæring))
0	0	0	410 Håndarbejde, (syning, strikning, stoftryk, plantefarvning, spinding, tilskæring)
0	0	0	420 Mad og drikke (madlavning, vinbrygning)
0	0	0	430 Kortspil, skak mv
0	0	0	440 Modelbygning (-jernbane, samlesæt)
0	0	0	450 Samlinger (frimærker, mønter mv)
0	0	0	460 Træ- og metalsløjde
0	0	0	470 Keramik, læder, skind
0	0	0	490 Andet kreativt
0	0	0	501 Dansk
0	0	0	502 Fremmedsprog
0	0	0	510 Matematik mv (regning, kemi, fysik)
0	0	0	520 Teknik (foto, elektronik, motor mv)
0	0	0	530 EDB
0	0	0	540 Økonomi og handelsfag (jura,

			regnskab, maskinskrivning)
0	0	0	550 Orienteringsfag (geografi, biologi, (lokal)historie, miljø, psykologi, sundhed)
0	0	0	560 Kunst, litteratur- og musikforståelse
0	0	0	590 Anden undervisning (evt blandet indhold)
0	0	0	600 Spejder
0	0	0	610 Ungdomsklub
0	0	0	620 Ældreklub
0	0	0	630 Religiøs forening
0	0	0	640 Partipolitisk forening
0	0	0	650 Andre foreninger, grupper og bevægelser
0	0	0	660 Banko
0	0	0	670 Private sammenkomster uden nærmere angivelse (basisgruppe, kaffeklub)
0	0	0	680 Frivilligt omsorgsarbejde
0	0	0	690 Andet
99		642	1000 Irrelevant
100	100	647	


Svarprocent: 1

#### Var V78 7. AKT.: UGEDAG

 [SPØRGSMÅL OMKRING RESPOND](#)

 [Variablen er filtreret af: V39 && V40](#)

Var Filtrende variable: V39 V40

 Spm. 13: Har du nogle faste fritidsinteresser, som du går til på bestemte ugedage og tidspunkter? (Fx sport, spejder, guitaraspil, korsang, dramatik, filmklub, ridning, syning, dans). Hvis JA: a: Hvad går du til: 7: Ugedag

##### % MD% Antal Kode Kategori

0	0	0	1 Mandag
0	0	0	2 Tirsdag
0	0	0	3 Onsdag
0	40	2	4 Torsdag
0	0	0	5 Fredag
0	20	1	6 Lørdag
0	40	2	7 Søndag
99		642	10 Irrelevant

100 100 647


Svarprocent: 1

#### Var V79 7. AKT.: FRA KL.

 [SPØRGSMÅL OMKRING RESPOND](#)

 [Variablen er filtreret af: V39 && V40](#)

Var Filtrende variable: V39 V40

 Spm. 13: Har du nogle faste fritidsinteresser, som du går til på bestemte ugedage og tidspunkter? (Fx sport, spejder, guitaraspil, korsang, dramatik, filmklub, ridning, syning, dans). Hvis JA: a: Hvad går du til: 7: Fra kl.


##### % MD% Antal Kode Kategori

0	40	2	1000 Fra kl. 10.00
0	20	1	1500 Fra kl. 15.00
0	40	2	1930 Fra kl. 19.30
99		642	10000 Irrelevant

100 100 647


Svarprocent: 1

**V80 7. AKT.: TIL KL.** [SPØRGSMÅL OMKRING RESPOND](#) [Variablen er filtreret af: V39 && V40](#) Filtrerende variable: V39 V40

 Spm. 13: Har du nogle faste fritidsinteresser, som du går til på bestemte ugedage og tidspunkter? (Fx sport, spejder, guitaraspil, korsang, dramatik, filmklub, ridning, syning, dans). Hvis JA: a: Hvad går du til: 7: Til kl.


%	MD%	Antal	Kode	Kategori
0	20	1	1100	Til kl. 12.00
0	20	1	1300	Til kl. 13.00
0	20	1	1900	Til kl. 19.00
0	40	2	2200	Til kl. 22.00
99		642	10000	Irrelevant
100	100	647		

**Svarprocent: 1****V81 7. AKT.: ANTAL TIMER** [SPØRGSMÅL OMKRING RESPOND](#) [Variablen er filtreret af: V39 && V40](#) Filtrerende variable: V39 V40

 Spm. 13: Har du nogle faste fritidsinteresser, som du går til på bestemte ugedage og tidspunkter? (Fx sport, spejder, guitaraspil, korsang, dramatik, filmklub, ridning, syning, dans). Hvis JA: a: Hvad går du til: 7: Varighed (t.)


%	MD%	Antal	Kode	Kategori
0	20	1	1	1 time
0	40	2	2	2 timer
0	20	1	3	3 timer
0	20	1	4	4 timer
99		642	10	Irrelevant
100	100	647		

**Svarprocent: 1****V82 7. AKT.: ANTAL MIN.** [SPØRGSMÅL OMKRING RESPOND](#) [Variablen er filtreret af: V39 && V40](#) Filtrerende variable: V39 V40

 Spm. 13: Har du nogle faste fritidsinteresser, som du går til på bestemte ugedage og tidspunkter? (Fx sport, spejder, guitaraspil, korsang, dramatik, filmklub, ridning, syning, dans). Hvis JA: a: Hvad går du til: 7: Varighed (min.)

%	MD%	Antal	Kode	Kategori
0	60	3	0	Ingen minutter
0	40	2	30	30 minutter
99		642	100	Irrelevant
100	100	647		

**Svarprocent: 1****V83 8. AKT.: AKTIVITET** [SPØRGSMÅL OMKRING RESPOND](#) [Variablen er filtreret af: V39 && V40](#) Filtrerende variable: V39 V40

 Spm. 13: Har du nogle faste fritidsinteresser, som du går til på bestemte ugedage og tidspunkter? (Fx sport, spejder, guitaraspil, korsang, dramatik, filmklub, ridning, syning, dans). Hvis JA: a: Hvad går du til: 8: Aktivitetskode

%	MD%	Antal	Kode	Kategori
0	0	0	10	Fodbold
0	0	0	20	Håndbold
0	0	0	30	Andre boldspil (volley, basket, hockey)
0	0	0	40	Bordtennis
0	0	0	50	Badminton

0	0	0	60 Tennis
0	0	0	70 Andre boldspil, individuel (fx billard, bowling)
0	0	0	80 Jogging, kondiløb
0	0	0	90 Svømning
0	0	0	100 Gymnastik (uden nærmere angivelse)
0	0	0	101 Sportsgymnastik
0	0	0	102 Rytinsk gymnastik (aerobic, Work out)
0	0	0	103 Akrobatik
0	0	0	110 Vægttræning, bodybuilding, vægt- træning, fitness
0	0	0	120 Dans (uden nærmere angivelse, danceskole)
0	0	0	121 Moderne dans (Afrikansk dans, jazzballet)
0	0	0	122 Sportsdans
0	0	0	123 Folkedans
0	0	0	124 Seniordans
0	0	0	130 Afspænding, yoga, meditation
0	0	0	140 Selvforsvar
0	0	0	150 Kampsport
0	0	0	151 Europæisk kampsport (brydning, boksning)
0	0	0	152 Asiatisk kampsport (karate, teak-won- do, aikedo)
0	100	1	160 Ridning
0	0	0	190 Anden sport og motion, fx skydning (evt uden nærmere angivelse)
0	0	0	200 Sang (undervisning i, uden nærmere angivelse)
0	0	0	201 Korsang
0	0	0	210 Musik (uden nærmere angivelse)
0	0	0	211 Musikundervisning (fx klaver)
0	0	0	212 Orkester, sammenspil i
0	0	0	240 Tilhører til sang- eller musikarrangement
0	0	0	290 Andet inden for sang og musik
0	0	0	310 Dramatik
0	0	0	320 Amatørteater
0	0	0	330 Film-/video-gruppe (produktion)
0	0	0	340 Filmklub (tilskuer)
0	0	0	390 Andet inden for film og teater
0	0	0	400 Tegning (porcelæns)maling, skulptur, (modellering, udskæring))
0	0	0	410 Håndarbejde, (syning, strikning, stoftryk, plantefarvning, spinding, tilskæring)

0	0	0	420	Mad og drikke (madlavning, vinbrygning)
0	0	0	430	Kortspil, skak mv
0	0	0	440	Modelbygning (- jernbane, samlesæt)
0	0	0	450	Samlinger (frimærker, mønter mv)
0	0	0	460	Træ- og metalsløjde
0	0	0	470	Keramik, læder, skind
0	0	0	490	Andet kreativt
0	0	0	501	Dansk
0	0	0	502	Fremmedsprog
0	0	0	510	Matematik mv (regning, kemi, fysik)
0	0	0	520	Teknik (foto, elektronik, motor mv)
0	0	0	530	EDB
0	0	0	540	Økonomi og handelsfag (jura, regnskab, maskinskrivning)
0	0	0	550	Orienteringsfag (geografi, biologi, (lokal)historie, miljø, psykologi, sundhed)
0	0	0	560	Kunst, litteratur- og musikforståelse
0	0	0	590	Anden undervisning (evt blandet indhold)
0	0	0	600	Spejder
0	0	0	610	Ungdomsklub
0	0	0	620	Ældreklub
0	0	0	630	Religiøs forening
0	0	0	640	Partipolitisk forening
0	0	0	650	Andre foreninger, grupper og bevægelser
0	0	0	660	Banko
0	0	0	670	Private sammenkomster uden nærmere angivelse (basisgruppe, kaffeklub)
0	0	0	680	Frivilligt omsorgsarbejde
0	0	0	690	Andet
0	0	0	999	Uoplyst
100		646	1000	Irrelevant
100	100	647		


Svarprocent: 100

**V84 8. AKT.: UGEDAG**

 [SPØRGSMÅL OMKRING RESPOND](#)

 [Variablen er filtreret af: V39 && V40](#)

 Filtrerende variable: V39 V40

 Spm. 13: Har du nogle faste fritidsinteresser, som du går til på bestemte ugedage og tidspunkter? (Fx sport, spejder, guitar, korsang, dramatik, filmklub, ridning, syning, dans). Hvis JA: a: Hvad går du til: 8: Ugedag

**% MD% Antal Kode Kategori**

0	0	0	1	Mandag
0	0	0	2	Tirsdag
0	0	0	3	Onsdag

0	0	0	4	Torsdag
0	0	0	5	Fredag
0	0	0	6	Lørdag
0	100	1	7	Søndag
100		646	10	Irrelevant
100	100	647		

Svarprocent: 100

**V85 8. AKT.: FRA KL.**

[SPØRGSMÅL OMKRING RESPOND](#)

[Variablen er filtreret af: V39 && V40](#)

Filtrerende variable: V39 V40

Spm. 13: Har du nogle faste fritidsinteresser, som du går til på bestemte ugedage og tidspunkter? (Fx sport, spejder, guitaraspil, korsang, dramatik, filmklub, ridning, syning, dans). Hvis JA: a: Hvad går du til: 8: Fra kl.

%	MD%	Antal	Kode	Kategori
0	100	1	1500	Fra kl. 15.00
0	0	0	9999	Uoplyst
100		646	10000	Irrelevant
100	100	647		

Svarprocent: 100

**V86 8. AKT.: TIL KL.**

[SPØRGSMÅL OMKRING RESPOND](#)

[Variablen er filtreret af: V39 && V40](#)

Filtrerende variable: V39 V40

Spm. 13: Har du nogle faste fritidsinteresser, som du går til på bestemte ugedage og tidspunkter? (Fx sport, spejder, guitaraspil, korsang, dramatik, filmklub, ridning, syning, dans). Hvis JA: a: Hvad går du til: 8: Til kl.

%	MD%	Antal	Kode	Kategori
0	100	1	1900	Til kl. 19.00
0	0	0	9999	Uoplyst
100		646	10000	Irrelevant
100	100	647		

Svarprocent: 100

**V87 8. AKT.: ANTAL TIMER**

[SPØRGSMÅL OMKRING RESPOND](#)

[Variablen er filtreret af: V39 && V40](#)

Filtrerende variable: V39 V40

Spm. 13: Har du nogle faste fritidsinteresser, som du går til på bestemte ugedage og tidspunkter? (Fx sport, spejder, guitaraspil, korsang, dramatik, filmklub, ridning, syning, dans). Hvis JA: a: Hvad går du til: 8: Varighed (t.)

%	MD%	Antal	Kode	Kategori
0	100	1	4	4 timer
100		646	10	Irrelevant
100	100	647		

Svarprocent: 100

**V88 8. AKT.: ANTAL MIN.**

[SPØRGSMÅL OMKRING RESPOND](#)

[Variablen er filtreret af: V39 && V40](#)

Filtrerende variable: V39 V40

Spm. 13: Har du nogle faste fritidsinteresser, som du går til på bestemte ugedage og tidspunkter? (Fx sport, spejder, guitaraspil, korsang, dramatik, filmklub, ridning, syning, dans). Hvis JA: a: Hvad går du til: 8: Varighed (min.)


% MD% Antal Kode Kategori

0	100	1	0 0 minutter
100		646	10 Irrelevant
100	100	647	

**Svarprocent:** 100

**V89 FRI.AKT.: SIDSTE ÅR/EJ N**

 [SPØRGSMÅL OMKRING RESPOND](#)

 Spm. 14: Gik du sidste år til noget, som du ikke går til i år?

**% MD% Antal Kode Kategori**

54	54	352	1 Ja
46	46	295	2 Nej, gå til spm 15 (V97)

100	100	647
-----	-----	-----

**Svarprocent:** 100


**V90 FRI.AKT.:EJ MULIGT I ÅR**

(Gerne flere ringe)

 [SPØRGSMÅL OMKRING RESPOND](#)

 [Variablen er filtreret af: V89](#)

 Filtrerende variable: V89

 Spm. 14: Gik du sidste år til noget, som du ikke går til i år? 14.a: Hvorfor går du ikke til det i år? a: Ikke muligt at gå til det i år

**% MD% Antal Kode Kategori**

7	14	48	1 Besvaret
47	86	303	2 Ubesvaret
0		1	9 Uoplyst
46		295	10 Irrelevant

100	100	647
-----	-----	-----

**Svarprocent:** 54


**V91 FRI.AKT.: EJ TID I ÅR**

(Gerne flere ringe)

 [SPØRGSMÅL OMKRING RESPOND](#)

 [Variablen er filtreret af: V89](#)

 Filtrerende variable: V89

 Spm. 14: Gik du sidste år til noget, som du ikke går til i år? 14.a: Hvorfor går du ikke til det i år? b: Tidspunktet passer mig dårligt/ har ikke tid

**% MD% Antal Kode Kategori**

8	15	54	1 Besvaret
46	85	297	2 Ubesvaret
0		1	9 Uoplyst
46		295	10 Irrelevant

100	100	647
-----	-----	-----

**Svarprocent:** 54


**V92 FRI.AKT.: VIL PRØVE NYT**

(Gerne flere ringe)

 [SPØRGSMÅL OMKRING RESPOND](#)

 [Variablen er filtreret af: V89](#)

 Filtrerende variable: V89

 Spm. 14: Gik du sidste år til noget, som du ikke går til i år? 14.a: Hvorfor går du ikke til det i år? c: Ville prøve noget andet i år

**% MD% Antal Kode Kategori**

6	11	39	1 Besvaret
---	----	----	------------



48	89	312	2 Ubesvaret
0		1	9 Uoplyst
46		295	10 Irrelevant
100	100	647	

**Svarprocent:** 54


**V93 FRI.AKT.: IKKE LYST I ÅR**

(Gerne flere ringe)

 [SPØRGSMÅL OMKRING RESPOND](#)

 [Variablen er filtreret af: V89](#)

 Filtrerende variable: V89

 Spm. 14: Gik du sidste år til noget, som du ikke går til i år? 14.a: Hvorfor går du ikke til det i år? d: Har ikke lyst til det mere

%	MD%	Antal	Kode	Kategori
30	56	195	1	Besvaret
24	44	156	2	Ubesvaret
0		1	9	Uoplyst
46		295	10	Irrelevant
100	100	647		

**Svarprocent:** 54


**V94 FRI.AKT.: IKKE RÅD I ÅR**

(Gerne flere ringe)

 [SPØRGSMÅL OMKRING RESPOND](#)

 [Variablen er filtreret af: V89](#)

 Filtrerende variable: V89

 Spm. 14: Gik du sidste år til noget, som du ikke går til i år? 14.a: Hvorfor går du ikke til det i år? e: Ikke råd til det

%	MD%	Antal	Kode	Kategori
1	2	7	1	Besvaret
53	98	344	2	Ubesvaret
0		1	9	Uoplyst
46		295	10	Irrelevant
100	100	647		

**Svarprocent:** 54


**V95 FRI.AKT.: ANDEN GRUND**

(Gerne flere ringe)

 [SPØRGSMÅL OMKRING RESPOND](#)

 [Variablen er filtreret af: V89](#)

 Filtrerende variable: V89

 Spm. 14: Gik du sidste år til noget, som du ikke går til i år? 14.a: Hvorfor går du ikke til det i år? f: Andet, Skriv: \_\_\_\_\_

%	MD%	Antal	Kode	Kategori
8	15	53	1	Besvaret
46	85	298	2	Ubesvaret
0		1	9	Uoplyst
46		295	10	Irrelevant
100	100	647		

**Svarprocent:** 54


**V96 FRI.AKT.:ANDEN GRUND SVAR**

(Gerne flere ringe) Uddybende spørgsmål til spm. 14.a.f (V95).

 [SPØRGSMÅL OMKRING RESPOND](#)

 [Variablen er filtreret af: V89](#)

 Filtrerende variable: V89


 Spm. 14: Gik du sidste år til noget, som du ikke går til i år? 14.a: Hvorfor går du ikke til det i år? f: Andet skriv:

Text (max length: 150)

**V97 HVOR TIT SER TV**

(Kun én ring)

 [SPØRGSMÅL OMKRING RESPOND](#)

 Spm. 15: Hvor tit ser du fjernsyn?

**% MD% Antal Kode Kategori**

87	87	563	1 Hver dag
11	11	74	2 Næsten hver dag (mindst 4 dage om ugen)
1	1	9	3 Mindst én dag om ugen
0	0	1	4 Sjældnere (eller aldrig)


100 100 647

**Svarprocent: 100**

**V98 HVOR TIT SER VIDEO**

(Kun én ring)

 [SPØRGSMÅL OMKRING RESPOND](#)

 Spm. 16: Hvor tit ser du video

**% MD% Antal Kode Kategori**

10	10	67	1 Hver dag
23	23	146	2 Næsten hver dag (mindst 4 dage om ugen)
33	33	215	3 Mindst én dag om ugen
34	34	219	4 Sjældnere (eller aldrig)

100 100 647

**Svarprocent: 100**

**V99 HAR VIDEOOPTAGER HJ.**

 [SPØRGSMÅL OMKRING RESPOND](#)

 Spm. 17: Har I videobåndoptager hjemme hos dig?.

**% MD% Antal Kode Kategori**

84	84	543	1 Ja
16	16	104	2 Nej

100 100 647

**Svarprocent: 100**

**V100 F2 FILTER 2**

 [SPØRGSMÅL OMKRING RESPOND](#)

 Spm. 17: Har I videobåndoptager hjemme hos dig?.

**% MD% Antal Kode Kategori**

31	31	202	1 Hvis respondenterne højest går i 3. klasse, gå til spm. 19 (V107)
69	69	445	2 Ellers, gå til spm. 18 (V101)

100 100 647

**Svarprocent: 100**


**V101 TIMER TV SKOLEDAGE**

Det samlede tidsforbrug, uanset om det er fjernsyn eller video

 [SPØRGSMÅL OMKRING RESPOND](#)

 [Variablen er filtreret af: V100](#)

 Filtrerede variable: V100

 Spm. 18: Hvor lang tid bruger du på at se fjernsyn og/eller video? a: På skoledage. Skriv \_\_ timer

**% MD% Antal Kode Kategori**

6	9	42	0	Ser ikke TV
25	36	162	1	1 time
22	33	145	2	2 timer
9	13	56	3	3 timer
4	7	29	4	4 timer
1	1	6	5	5 timer
1	1	5	6	6 timer
31		202	10	Irrelevant
100	100	647		

**Svarprocent: 69**


 **V102 MIN. TV SKOLEDAGE**

Det samlede tidsforbrug, uanset om det er fjernsyn eller video

 [SPØRGSMÅL OMKRING RESPOND](#)

 [Variablen er filtreret af: V100](#)

 Filtrerede variable: V100

 Spm. 18: Hvor lang tid bruger du på at se fjernsyn og/eller video? a: På skoledage. Skriv \_\_ minutter

**% MD% Antal Kode Kategori**

47	68	303	0	Ser ikke TV
0	1	3	15	15 minutter
0	0	1	20	20 minutter
20	29	128	30	30 minutter
1	2	8	45	45 minutter
0	0	2	50	50 minutter
31		202	100	Irrelevant
100	100	647		

**Svarprocent: 69**


 **V103 TIMER TV LØRDAGE**

Det samlede tidsforbrug, uanset om det er fjernsyn eller video

 [SPØRGSMÅL OMKRING RESPOND](#)

 [Variablen er filtreret af: V100](#)

 Filtrerede variable: V100

 Spm. 18: Hvor lang tid bruger du på at se fjernsyn og/eller video? b: På lørdage. Skriv \_\_ timer

**% MD% Antal Kode Kategori**

4	6	25	0	Ser ikke TV
13	18	81	1	1 time
19	28	123	2	2 timer
15	22	99	3	3 timer
11	15	68	4	4 timer
4	5	23	5	5 timer
2	3	14	6	6 timer
1	2	7	7	7 timer
0	0	1	8	8 timer
0	0	1	9	9 timer
0	0	2	10	10 timer
0	0	1	12	12 timer
31		202	100	Irrelevant
100	100	647		

**Svarprocent: 69**

 **V104 MIN. TV LØRDAGE**

Det samlede tidsforbrug, uanset om det er fjernsyn eller video

 [SPØRGSMÅL OMKRING RESPOND](#)

 [Variablen er filtreret af: V100](#)

 Filtrerende variable: V100

 Spm. 18: Hvor lang tid bruger du på at se fjernsyn og/eller video? b: På lørdage. Skriv \_\_\_ minutter

**% MD% Antal Kode Kategori**

53	77	343	0	Ser ikke TV
0	0	2	15	15 minutter
0	0	1	20	20 minutter
15	22	98	30	30 minutter
0	0	1	45	45 minutter
31		202	100	Irrelevant
100	100	647		


**Svarprocent: 69**

 **V105 TIMER TV SØNDAGE**

Det samlede tidsforbrug, uanset om det er fjernsyn eller video

 [SPØRGSMÅL OMKRING RESPOND](#)

 [Variablen er filtreret af: V100](#)

 Filtrerende variable: V100

 Spm. 18: Hvor lang tid bruger du på at se fjernsyn og/eller video? c: På søndage. Skriv \_\_\_ timer

**% MD% Antal Kode Kategori**

7	10	43	0	Ser ikke TV
14	21	92	1	1 time
20	29	130	2	2 timer
12	18	80	3	3 timer
9	12	55	4	4 timer
4	6	25	5	5 timer
2	2	10	6	6 timer
1	1	5	7	7 timer
0	1	3	8	8 timer
0	0	1	10	10 timer
0	0	1	12	12 timer
31		202	100	Irrelevant
100	100	647		

**Svarprocent: 69**


 **V106 MIN. TV SØNDAGE**

Det samlede tidsforbrug, uanset om det er fjernsyn eller video

 [SPØRGSMÅL OMKRING RESPOND](#)

 [Variablen er filtreret af: V100](#)

 Filtrerende variable: V100

 Spm. 18: Hvor lang tid bruger du på at se fjernsyn og/eller video? c: På søndage. Skriv \_\_\_ minutter

**% MD% Antal Kode Kategori**

55	80	354	0	Ser ikke TV
0	0	1	10	10 minutter
0	1	3	15	15 minutter
13	19	86	30	30 minutter
0	0	1	45	45 minutter
31		202	100	Irrelevant
100	100	647		

**Svarprocent: 69**

 **V107 SER SPILLEFILM PÅ TV/VID**

(Gerne flere ringe)

 [SPØRGSMÅL OMKRING RESPOND](#)

 Spm. 19: Hvad ser du tit på fjernsyn eller video? (Vis kort A) a: Spillefilm (biograffilm)

**% MD% Antal Kode Kategori**


62	62	399	1	Besvaret
38	38	248	2	Ubesvaret
100	100	647		

**Svarprocent: 100**

**V108 SER SERIER PÅ TV/VIDEO**

(Gerne flere ringe)

 [SPØRGSMÅL OMKRING RESPOND](#)

 Spm. 19: Hvad ser du tit på fjernsyn eller video? (Vis kort A) b: Serier (Beverly Hills, Dollars, Cosby, Hill Street)


%	MD%	Antal	Kode	Kategori
63	63	405	1	Besvaret
37	37	242	2	Ubesvaret
100	100	647		

**Svarprocent: 100**

**V109 SER TEGNEFILM PÅ TV/VIDE**

(Gerne flere ringe)

 [SPØRGSMÅL OMKRING RESPOND](#)

 Spm. 19: Hvad ser du tit på fjernsyn eller video? (Vis kort A) c: Tegnefilm (Disney Show)


%	MD%	Antal	Kode	Kategori
74	74	478	1	Besvaret
26	26	169	2	Ubesvaret
100	100	647		

**Svarprocent: 100**

**V110 SER MUSIK-VIDEOER PÅ TV**

(Gerne flere ringe)

 [SPØRGSMÅL OMKRING RESPOND](#)

 Spm. 19: Hvad ser du tit på fjernsyn eller video? (Vis kort A) d: Musik (-videoer, hit-lister)

%	MD%	Antal	Kode	Kategori
41	41	263	1	Besvaret
59	59	384	2	Ubesvaret
100	100	647		

**Svarprocent: 100**

**V111 SER SPORT PÅ TV/VIDEO**

(Gerne flere ringe)

 [SPØRGSMÅL OMKRING RESPOND](#)

 Spm. 19: Hvad ser du tit på fjernsyn eller video? (Vis kort A) e: Sportsprogrammer

%	MD%	Antal	Kode	Kategori
49	49	317	1	Besvaret
51	51	330	2	Ubesvaret
100	100	647		

**Svarprocent: 100**

**V112 SER KONKURRENCER PÅ TV**

(Gerne flere ringe)

 [SPØRGSMÅL OMKRING RESPOND](#)

 Spm. 19: Hvad ser du tit på fjernsyn eller video? (Vis kort A) f: Konkurrencer (Lykkehjulet, Hvornår var det nu, det var?)


%	MD%	Antal	Kode	Kategori
36	36	232	1	Besvaret
64	64	415	2	Ubesvaret
100	100	647		

**Svarprocent: 100**

**V113 SER BØRNE-TV/VIDEO**

(Gerne flere ringe)

 [SPØRGSMÅL OMKRING RESPOND](#)

 Spm. 19: Hvad ser du tit på fjernsyn eller video? (Vis kort A) g: Børne-TV


%	MD%	Antal	Kode	Kategori
47	47	305	1	Besvaret
53	53	342	2	Ubesvaret
100	100	647		

**Svarprocent: 100**

**V114 SER SHOWS PÅ TV/VIDEO**

(Gerne flere ringe)

 [SPØRGSMÅL OMKRING RESPOND](#)

 Spm. 19: Hvad ser du tit på fjernsyn eller video? (Vis kort A) h: Shows (underholdning)


%	MD%	Antal	Kode	Kategori
51	51	330	1	Besvaret
49	49	317	2	Ubesvaret
100	100	647		

**Svarprocent: 100**

**V115 SER NYHEDER PÅ TV/VIDEO**

(Gerne flere ringe)

 [SPØRGSMÅL OMKRING RESPOND](#)

 Spm. 19: Hvad ser du tit på fjernsyn eller video? (Vis kort A) i: Nyheder

%	MD%	Antal	Kode	Kategori
28	28	183	1	Besvaret
72	72	464	2	Ubesvaret
100	100	647		

**Svarprocent: 100**

**V116 SER ANDET PÅ TV/VIDEO**

(Gerne flere ringe)

 [SPØRGSMÅL OMKRING RESPOND](#)

 Spm. 19: Hvad ser du tit på fjernsyn eller video? (Vis kort A) j: Andet. Skriv \_\_\_\_\_

**% MD% Antal Kode Kategori**


7	7	46	1	Besvaret
93	93	601	2	Ubesvaret
100	100	647		

**Svarprocent:** 100

**V117 SER ANDET PÅ TV, SVAR**

(Gerne flere ringe) Uddybende spørgsmål til spm. 19.j (V116).

 [SPØRGSMÅL OMKRING RESPOND](#)

 Spm. 19: Hvad ser du tit på fjernsyn eller video? (Vis kort A) j: Andet, skriv:

Text (max length: 120)

**V118 SER TV HOS VENNER**

(Kun én ring) Fjernsyn og video under ét. Der skelnes ikke.

 [SPØRGSMÅL OMKRING RESPOND](#)

 Spm. 20: Hvor tit ser du fjernsyn eller video? hjemme hos dine kammerater?

**% MD% Antal Kode Kategori**

1	1	8	1	Hver dag
3	3	19	2	Næsten hver dag (mindst 4 dage om ugen)
20	20	129	3	Mindst én dag om ugen
76	76	491	4	Sjældnere (eller aldrig)

100	100	647
-----	-----	-----

**Svarprocent:** 100

**V119 LÆSER BØGER/TEGNERER.**

(Kun én ring) Det er barnets læsefærdigheder, som skal afdækkes. Billedlæsning (tegneserier) er udtryk for et lavere niveau end tekstlæsning (bøger). Check evt. hos børn i 1.-3. klasse om det er hele bøger, de læser. (Hvad hed den sidste bog, du læste?).

 [SPØRGSMÅL OMKRING RESPONDE](#)

 Spm. 21: Læser du sommetider selv bøger eller tegneserier?

**% MD% Antal Kode Kategori**

12	12	79	1	Ja, tegneserier
22	22	145	2	Ja, bøger
48	48	310	3	Ja, både tegneserier og bøger
10	10	66	4	Kan ikke læse endnu, gå til spm. 26 (V146)
7	7	47	5	Nej

100	100	647
-----	-----	-----

**Svarprocent:** 100

**V120 F3 FILTER 3**

Der er fejl i spørgeskemaet. Der står 'kode 4 i spm. 19', men der skal stå 'kode 4 i spm. 21'.

 [SPØRGSMÅL OMKRING RESPONDE](#)

 [Variablen er filtreret af: V119](#)

 Filtrerede variable: V119

 FILTER 3.

**% MD% Antal Kode Kategori**

32	32	207	1	Respondenten kan ikke læse endnu (kode 4 i spm. 21(V119)) eller respondenten højst
----	----	-----	---	--

går i 3. klasse (se  
spm. 6(V25)), gå til  
spm. 26 (V146)

68 68 440

2 Ellers, gå til spm. 22  
(V121)

100 100 647


**Svarprocent: 100**

**V121 HVOR TIT TEGNESER.**

 [SPØRGMÅL OMKRING RESPONDE](#)

 [Variablen er filtreret af: V119 && V120](#)

 Filtrerede variable: V119 V120

 Spm. 22: Læser du sommetider noget af følgende? - Hvor ofte? a: Tegneserier

**% MD% Antal Kode Kategori**

12	18	79	0	Nej, aldrig
17	26	113	1	Ja, mindst 4 gange om ugen
20	30	131	2	Ja, mindst én gang om ugen
11	17	72	3	Ja, mindst én gang om måneden
6	9	41	4	Ja, sjældnere
1		4	9	Uoplyst
32		207	10	Irrelevant

100 100 647


**Svarprocent: 67**

**V122 HVOR TIT UNDERH.BL.**

 [SPØRGMÅL OMKRING RESPONDE](#)

 [Variablen er filtreret af: V119 && V120](#)

 Filtrerede variable: V119 V120

 Spm. 22: Læser du sommetider noget af følgende? - Hvor ofte? b: Underholdende blade (fx Se og Hør, musik, pop- og romanblade)

**% MD% Antal Kode Kategori**

19	28	121	0	Nej, aldrig
4	6	27	1	Ja, mindst 4 gange om ugen
25	37	160	2	Ja, mindst én gang om ugen
13	19	81	3	Ja, mindst én gang om måneden
7	11	48	4	Ja, sjældnere
0		3	9	Uoplyst
32		207	10	Irrelevant

100 100 647


**Svarprocent: 68**

**V123 HVOR TIT SÆRLIGE BL**

 [SPØRGMÅL OMKRING RESPONDE](#)

 [Variablen er filtreret af: V119 && V120](#)

 Filtrerede variable: V119 V120

 Spm. 22: Læser du sommetider noget af følgende? - Hvor ofte? c: Blade om særlige emner (fx mekanik dyr, håndarbejde, sport, Hi-Fi, EDB)

**% MD% Antal Kode Kategori**

31	46	199	0	Nej, aldrig
3	5	21	1	Ja, mindst 4 gange om ugen
10	15	65	2	Ja, mindst én gang om ugen
14	21	93	3	Ja, mindst én gang om måneden
9	14	59	4	Ja, sjældnere



0	3	9 Uoplyst
32	207	10 Irrelevant
100	100	647

**Svarprocent: 68**

**V124 HVOR TIT SÆR. BØGER**

 [SPØRGMÅL OMKRING RESPONDE](#)

 [Variablen er filtreret af: V119 && V120](#)

 Filtrerede variable: V119 V120

 Spm. 22: Læser du sommetider noget af følgende? - Hvor ofte? d: Bøger om særlige emner

**% MD% Antal Kode Kategori**

33	51	214	0 Nej, aldrig
3	5	21	1 Ja, mindst 4 gange om ugen
9	14	59	2 Ja, mindst én gang om ugen
12	18	75	3 Ja, mindst én gang om måneden
8	13	54	4 Ja, sjældnere
3		17	9 Uoplyst
32		207	10 Irrelevant

100	100	647
-----	-----	-----

**Svarprocent: 65**


**V125 HVOR TIT SKØNLITT.**

Skønlitterære bøger omfatter bl.a. de genrer, som nævnes under pkt. F-I.

 [SPØRGMÅL OMKRING RESPONDE](#)

 [Variablen er filtreret af: V119 && V120](#)

 Filtrerede variable: V119 V120

 Spm. 22: Læser du sommetider noget af følgende? - Hvor ofte? e: Skønlitterære bøger, dvs. romaner historier og eventyr

**% MD% Antal Kode Kategori**

18	26	116	0 Nej, aldrig
12	18	79	1 Ja, mindst 4 gange om ugen
15	22	96	2 Ja, mindst én gang om ugen
14	20	88	3 Ja, mindst én gang om måneden
9	13	59	4 Ja, sjældnere
0		2	9 Uoplyst
32		207	10 Irrelevant

100	100	647
-----	-----	-----

**Svarprocent: 68**

**V126 HVOR TIT ROLLESPILB**

Dungeons and Dragons. Kunne også kaldes 'computerspil i bogform'. Bøger, hvor du selv er hovedperson, og ved dit valg afgør hvilket afsnit i bogen, du skal gå videre med.

 [SPØRGMÅL OMKRING RESPONDE](#)

 [Variablen er filtreret af: V119 && V120](#)

 Filtrerede variable: V119 V120

 Spm. 22: Læser du sommetider noget af følgende? - Hvor ofte? f: Bøger om Dungeons og Dragons (rollespilsbøger)

**% MD% Antal Kode Kategori**

54	80	349	0 Nej, aldrig
1	2	8	1 Ja, mindst 4 gange om ugen
2	3	13	2 Ja, mindst én gang om ugen
4	5	23	3 Ja, mindst én gang om måneden
7	10	44	4 Ja, sjældnere
0		3	9 Uoplyst

32 207 10 Irrelevant

100 100 647

**Svarprocent: 68**


**V127 HVOR TIT FANTASYBØ.**

Fantasy-bøger. Bøger, hvor moderne børn træder ind i de nordiske guders eller Odysseus' verden.

 [SPØRGMÅL OMKRING RESPONDE](#)

 [Variablen er filtreret af: V119 && V120](#)

 Filtrerede variable: V119 V120

 Spm. 22: Læser du sommetider noget af følgende? - Hvor ofte? g: Fantasy-bøger (fx bøger som foregår i overnaturlige verdener)

**% MD% Antal Kode Kategori**

34	51	222	0	Nej, aldrig
2	3	15	1	Ja, mindst 4 gange om ugen
7	10	45	2	Ja, mindst én gang om ugen
12	18	78	3	Ja, mindst én gang om måneden
12	18	77	4	Ja, sjældnere
0		3	9	Uoplyst
32		207	10	Irrelevant

100 100 647

**Svarprocent: 68**

**V128 HVOR TIT SERIEBØGER**

Serie-bøger. De samme personer går igen fra bind til bind. 'Susi-bøgerne', 'De 5..', osv.

 [SPØRGMÅL OMKRING RESPONDE](#)

 [Variablen er filtreret af: V119 && V120](#)

 Filtrerede variable: V119 V120

 Spm. 22: Læser du sommetider noget af følgende? - Hvor ofte? h: Seriebøger (samme hovedperson, hestebøger)

**% MD% Antal Kode Kategori**

33	49	211	0	Nej, aldrig
6	9	37	1	Ja, mindst 4 gange om ugen
9	14	60	2	Ja, mindst én gang om ugen
8	12	52	3	Ja, mindst én gang om måneden
11	17	73	4	Ja, sjældnere
1		7	9	Uoplyst
32		207	10	Irrelevant

100 100 647

**Svarprocent: 67**


**V129 HVOR TIT UNGD.BØGER**

Ungdomsbøger. Beskriver overgangen fra barn til ung/ voksen, puberteten, den første kærlighed etc.

 [SPØRGMÅL OMKRING RESPONDE](#)

 [Variablen er filtreret af: V119 && V120](#)

 Filtrerede variable: V119 V120

 Spm. 22: Læser du sommetider noget af følgende? - Hvor ofte? i: Ungdomsbøger (bøger om unges verden og problemer)

**% MD% Antal Kode Kategori**

31	50	199	0	Nej, aldrig
5	9	35	1	Ja, mindst 4 gange om ugen
7	11	44	2	Ja, mindst én gang om ugen
11	18	74	3	Ja, mindst én gang om måneden
8	12	50	4	Ja, sjældnere


6	38	9 Uoplyst
32	207	10 Irrelevant
100	100	647

**Svarprocent: 62**

**V130 HVOR TIT TILB.AVIS**

 [SPØRGMÅL OMKRING RESPONDE](#)

 [Variablen er filtreret af: V119 && V120](#)

 Filtrerede variable: V119 V120

 Spm. 22: Læser du sommetider noget af følgende? - Hvor ofte? j: Distriktsblade og tilbudsaviser

**% MD% Antal Kode Kategori**

21	31	135	0 Nej, aldrig
2	3	15	1 Ja, mindst 4 gange om ugen
36	54	236	2 Ja, mindst én gang om ugen
5	7	31	3 Ja, mindst én gang om måneden
3	4	19	4 Ja, sjældnere
1		4	9 Uoplyst
32		207	10 Irrelevant

100	100	647
-----	-----	-----

**Svarprocent: 67**

**V131 LÆSER AVIS**

(Kun en ring) Her tænkes på dagblade ikke ugeaviser.

 [SPØRGMÅL OMKRING RESPONDE](#)

 [Variablen er filtreret af: V119 && V120](#)

 Filtrerede variable: V119 V120

 Spm. 23: Læser du avis?

**% MD% Antal Kode Kategori**

27	39	173	1 Nej, aldrig, gå til spm. 26 (V146)
19	28	124	2 Ja, mindst 4 gange om ugen
13	19	83	3 Ja, mindst en gang om ugen
9	13	58	4 Ja, sjældnere
0		2	9 Uoplyst
32		207	10 Irrelevant

100	100	647
-----	-----	-----


**Svarprocent: 68**

**V132 LÆSER BT/EB**

(Gerne flere ringe)

 [SPØRGMÅL OMKRING RESPONDE](#)

 [Variablen er filtreret af: V119 && V120 && V131](#)

 Filtrerede variable: V119 V120 V131

 Spm. 24: Hvilken avis læser du? a: BT, Ekstrabladet

**% MD% Antal Kode Kategori**

9	22	59	1 Besvaret
32	78	204	2 Ubesvaret
1		4	9 Uoplyst
59		380	10 Irrelevant

100	100	647
-----	-----	-----


**Svarprocent: 41**


**V133 LÆSER AKTUELT**

(Gerne flere ringe)

 [SPØRGMÅL OMKRING RESPONDE](#)

 [Variablen er filtreret af: V119 && V120 && V131](#)

 Filtrerede variable: V119 V120 V131

 Spm. 24: Hvilken avis læser du? b: Det fri Aktuelt

**% MD% Antal Kode Kategori**

1	3	8	1	Besvaret
39	97	255	2	Ubesvaret
1		4	9	Uoplyst
59		380	10	Irrelevant
100	100	647		


**Svarprocent: 41**


 **V134 LÆSER MORGENAVISER**

(Gerne flere ringe)

 [SPØRGMÅL OMKRING RESPONDE](#)

 [Variablen er filtreret af: V119 && V120 && V131](#)

 Filtrerede variable: V119 V120 V131

 Spm. 24: Hvilken avis læser du? c: De landsdækkende morgenaviser (Politiken, Berlingske Tidende, Jyllandsposten, Information, Kristeligt Dagblad)

**% MD% Antal Kode Kategori**


10	24	63	1	Besvaret
31	76	200	2	Ubesvaret
1		4	9	Uoplyst
59		380	10	Irrelevant
100	100	647		


**Svarprocent: 41**

 **V135 LÆSER LOKALE DAGBL.**

(Gerne flere ringe)

 [SPØRGMÅL OMKRING RESPONDE](#)

 [Variablen er filtreret af: V119 && V120 && V131](#)

 Filtrerede variable: V119 V120 V131

 Spm. 24: Hvilken avis læser du? d: Lokale dagblade

**% MD% Antal Kode Kategori**

29	71	188	1	Besvaret
12	29	75	2	Ubesvaret
1		4	9	Uoplyst
59		380	10	Irrelevant
100	100	647		


**Svarprocent: 41**

 **V136 LÆSER RADIO/TV-PROG**

(Gerne flere ringe)

 [SPØRGMÅL OMKRING RESPONDE](#)

 [Variablen er filtreret af: V119 && V120 && V131](#)

 Filtrerede variable: V119 V120 V131

 Spm. 25.A: Hvad læser du om i avisen? (Læs op) a: Radio-TV program



**% MD% Antal Kode Kategori**

31	76	199	1	Besvaret
10	24	64	2	Ubesvaret
1		4	9	Uoplyst
59		380	10	Irrelevant
100	100	647		

**Svarprocent: 41**

**V137 LÆSER TEGNESERIER**



(Gerne flere ringe)

 [SPØRGMÅL OMKRING RESPONDE](#) [Variablen er filtreret af: V119 && V120 && V131](#) Filtrerede variable: V119 V120 V131 Spm. 25: Hvad læser du om i avisen? (Læs op) b: Tegneserier

%	MD	Antal	Kode	Kategori
26	63	166	1	Besvaret
15	37	97	2	Ubesvaret
1		4	9	Uoplyst
59		380	10	Irrelevant
100	100	647		

**Svarprocent:** 41**V138 LÆSER SPORT**



(Gerne flere ringe)

 [SPØRGMÅL OMKRING RESPONDE](#) [Variablen er filtreret af: V119 && V120 && V131](#) Filtrerede variable: V119 V120 V131 Spm. 25: Hvad læser du om i avisen? (Læs op) c: Sport

%	MD	Antal	Kode	Kategori
23	57	150	1	Besvaret
17	43	113	2	Ubesvaret
1		4	9	Uoplyst
59		380	10	Irrelevant
100	100	647		

**Svarprocent:** 41**V139 LÆSER MODE OG TØJ**



(Gerne flere ringe)

 [SPØRGMÅL OMKRING RESPONDE](#) [Variablen er filtreret af: V119 && V120 && V131](#) Filtrerede variable: V119 V120 V131 Spm. 25: Hvad læser du om i avisen? (Læs op) d: Mode og tøj

%	MD	Antal	Kode	Kategori
12	29	77	1	Besvaret
29	71	186	2	Ubesvaret
1		4	9	Uoplyst
59		380	10	Irrelevant
100	100	647		

**Svarprocent:** 41**V140 LÆSER ANNONCER**

(Gerne flere ringe)

 [SPØRGMÅL OMKRING RESPONDE](#) [Variablen er filtreret af: V119 && V120 && V131](#) Filtrerede variable: V119 V120 V131 Spm. 25: Hvad læser du om i avisen? (Læs op) e: Annoncer

%	MD	Antal	Kode	Kategori
14	35	93	1	Besvaret
26	65	170	2	Ubesvaret
1		4	9	Uoplyst
59		380	10	Irrelevant
100	100	647		

**Svarprocent:** 41

**V141 LÆSER KRIM./ULYKKER**

(Gerne flere ringe)

[SPØRGMÅL OMKRING RESPONDE](#)

[Variablen er filtreret af: V119 && V120 && V131](#)

Filtrerende variable: V119 V120 V131

Spm. 25: Hvad læser du om i avisen? (Læs op) f: Kriminalstof og ulykker

%	MD	%	Antal	Kode	Kategori
24	59	155	1	Besvaret	
17	41	108	2	Ubesvaret	
1		4	9	Uoplyst	
59		380	10	Irrelevant	
100	100	647			

**Svarprocent: 41**

**V142 LÆSER LOK. NYHEDER**

(Gerne flere ringe)

[SPØRGMÅL OMKRING RESPONDE](#)

[Variablen er filtreret af: V119 && V120 && V131](#)

Filtrerende variable: V119 V120 V131

Spm. 25: Hvad læser du om i avisen? (Læs op) g: Nyheder fra det område, hvor jeg bor (lokalstof)

%	MD	%	Antal	Kode	Kategori
24	59	155	1	Besvaret	
17	41	108	2	Ubesvaret	
1		4	9	Uoplyst	
59		380	10	Irrelevant	
100	100	647			

**Svarprocent: 41**

**V143 LÆSER DK NYHEDER**

(Gerne flere ringe)

[SPØRGMÅL OMKRING RESPONDE](#)

[Variablen er filtreret af: V119 && V120 && V131](#)

Filtrerende variable: V119 V120 V131

Spm. 25: Hvad læser du om i avisen? (Læs op) h: Nyheder fra resten af Danmark

%	MD	%	Antal	Kode	Kategori
16	40	104	1	Besvaret	
25	60	159	2	Ubesvaret	
1		4	9	Uoplyst	
59		380	10	Irrelevant	
100	100	647			

**Svarprocent: 41**

**V144 LÆSER POLITIK**

(Gerne flere ringe)

[SPØRGMÅL OMKRING RESPONDE](#)

[Variablen er filtreret af: V119 && V120 && V131](#)

Filtrerende variable: V119 V120 V131

Spm. 25: Hvad læser du om i avisen? (Læs op) i: Politik

%	MD	%	Antal	Kode	Kategori
4	10	25	1	Besvaret	
37	90	238	2	Ubesvaret	
1		4	9	Uoplyst	
59		380	10	Irrelevant	
100	100	647			


**Svarprocent: 41**


**V145 LÆSER UDLANDS-STOF**

(Gerne flere ringe)

 [SPØRGMÅL OMKRING RESPONDE](#)

 [Variablen er filtreret af: V119 && V120 && V131](#)

 Filtrerede variable: V119 V120 V131

 Spm. 25: Hvad læser du om i avisen? (Læs op) j: Stof om udlandet (udover sport)

**% MD% Antal Kode Kategori**


12	29	77	1	Besvaret
29	71	186	2	Ubesvaret
1		4	9	Uoplyst
59		380	10	Irrelevant

100 100 647

**Svarprocent: 41**

**V146 LÆSER MOR/FAR HØJT?**

 [SPØRGMÅL OMKRING RESPONDE](#)

 Spm. 26: Læser din mor eller far somme tider højt for dig? (fx godnat-historie)

**% MD% Antal Kode Kategori**

36	36	235	1	Ja
64	64	412	2	Nej, gå til spm. 28 (V148)

100 100 647

**Svarprocent: 100**


**V147 HVOR TIT LÆSES HØJT**

(Kun en ring)

 [SPØRGMÅL OMKRING RESPONDE](#)

 [Variablen er filtreret af: V146](#)

 Filtrerede variable: V146

 Spm. 27: Hvor tit får du læst højt?

**% MD% Antal Kode Kategori**

16	44	103	1	Mindst 4 gange om ugen
9	25	59	2	Mindst én gang om ugen
11	31	72	3	Sjældnere
0	0	1	8	Ved ikke
64		412	10	Irrelevant

100 100 647

**Svarprocent: 36**

**V148 HVOR TIT PÅ SKOLEBIBL**

(Kun én ring)

 [SPØRGSMAÅL OM RESPONDENTEN](#)

 Spm. 28: Hvor tit kommer du på skolebiblioteket?

**% MD% Antal Kode Kategori**

9	9	59	1	Aldrig, gå til spm. 30 (V152)
6	6	38	2	Mindst 4 gange om ugen
72	72	467	3	Mindst én gang om ugen
9	9	60	4	Mindst én gang om måneden

3	3	22	5 Sjældnere
0		1	9 Uoplyst
100	100	647	

**Svarprocent: 100**


**V149 SKOLEBIB: LÅNE HJEM**

(Gerne flere ringe)

 [SPØRGSMÅL OM RESPONDENTEN](#)

 [Variablen er filtreret af: V148](#)

 Filtrerede variable: V148

 Spm. 28: Hvor tit kommer du på skolebiblioteket? Spm. 29: Kommer du der for at? (Læs op) a: Låne bøger/blade/tegneserier med hjem?

%	MD%	Antal	Kode	Kategori
77	85	501	1	Besvaret
13	15	86	2	Ubesvaret
0		1	9	Uoplyst
9		59	10	Irrelevant
100	100	647		

**Svarprocent: 91**


**V150 SKOLEBIB: LÆSE**

(Gerne flere ringe)

 [SPØRGSMÅL OM RESPONDENTEN](#)

 [Variablen er filtreret af: V148](#)

 Filtrerede variable: V148

 Spm. 28: Hvor tit kommer du på skolebiblioteket? Spm. 29: Kommer du der for at? (Læs op) b: Læse bøger/blade/tegneserier?

%	MD%	Antal	Kode	Kategori
24	27	157	1	Besvaret
66	73	430	2	Ubesvaret
0		1	9	Uoplyst
9		59	10	Irrelevant
100	100	647		

**Svarprocent: 91**


**V151 SKOLEBIB.: LÅNE TIL SK.**

(Gerne flere ringe)

 [SPØRGSMÅL OM RESPONDENTEN](#)

 [Variablen er filtreret af: V148](#)

 Filtrerede variable: V148

 Spm. 28: Hvor tit kommer du på skolebiblioteket? Spm. 29: Kommer du der for at? (Læs op) c: Låne bøger/blade/tegneserier til brug på skolen?


%	MD%	Antal	Kode	Kategori
35	39	227	1	Besvaret
56	61	360	2	Ubesvaret
0		1	9	Uoplyst
9		59	10	Irrelevant
100	100	647		

**Svarprocent: 91**

**V152 HVOR TIT KOMMUNEIBIBL.**

(Kun én ring) Kommunebiblioteket kan også være børnebiblioteket.

 [SPØRGSMÅL OM RESPONDENTEN](#)

 Spm. 30: Hvor tit kommer du på kommunebiblioteket (bogbussen)? (Ikke skolebiblioteket)

%	MD%	Antal	Kode	Kategori
25	25	162	1	Aldrig, gå til spm 32 (V163)



1	1	6	2	Mindst 4 gange om ugen
9	9	59	3	Mindst én gang om ugen
34	34	220	4	Mindst én gang om måneden
31	31	200	5	Sjældnere
100	100	647		

**Svarprocent: 100**


#### **V153 KOMM.BIB:LÅNE TEGNESERIE**

(Gerne flere ringe)

 [SPØRGSMÅL OM RESPONDENTEN](#)

 [Variablen er filtreret af: V152](#)

 Filtrerede variable: V152

 Spm. 30: Hvor tit kommer du på kommunebiblioteket (bogbussen)? (Ikke skolebiblioteket) (Kun én ring) Kommunebiblioteket kan også være børnebiblioteket. Spm. 31: Kommer du der for at: (Læs op) a: Låne tegneserier med hjem?

%	MD%	Antal	Kode	Kategori
26	35	170	1	Besvaret
48	65	312	2	Ubesvaret
0		3	9	Uoplyst
25		162	10	Irrelevant
100	100	647		

**Svarprocent: 74**


#### **V154 KOMM.BIB: LÅNE BLADE**

(Gerne flere ringe)

 [SPØRGSMÅL OM RESPONDENTEN](#)

 [Variablen er filtreret af: V152](#)

 Filtrerede variable: V152

 Spm. 30: Hvor tit kommer du på kommunebiblioteket (bogbussen)? (Ikke skolebiblioteket) (Kun én ring) Kommunebiblioteket kan også være børnebiblioteket. Spm. 31: Kommer du der for at: (Læs op) b: Låne blade (tidsskrifter) med hjem?

%	MD%	Antal	Kode	Kategori
6	7	36	1	Besvaret
69	93	446	2	Ubesvaret
0		3	9	Uoplyst
25		162	10	Irrelevant
100	100	647		

**Svarprocent: 74**


#### **V155 KOMM.BIB:LÅNE BØGER**

(Gerne flere ringe)

 [SPØRGSMÅL OM RESPONDENTEN](#)

 [Variablen er filtreret af: V152](#)

 Filtrerede variable: V152

 Spm. 30: Hvor tit kommer du på kommunebiblioteket (bogbussen)? (Ikke skolebiblioteket) (Kun én ring) Kommunebiblioteket kan også være børnebiblioteket. Spm. 31: Kommer du der for at: (Læs op) c: Låne bøger med hjem?

%	MD%	Antal	Kode	Kategori
60	80	388	1	Besvaret
15	20	94	2	Ubesvaret
0		3	9	Uoplyst
25		162	10	Irrelevant
100	100	647		

**Svarprocent: 74**


#### **V156 KOMM.BIB:LÅNE LYDBØGER**

(Gerne flere ringe)

 [SPØRGSMÅL OM RESPONDENTEN](#)

 [Variablen er filtreret af: V152](#)

 Filtrerede variable: V152

 Spm. 30: Hvor tit kommer du på kommunebiblioteket (bogbussen)? (Ikke skolebiblioteket) (Kun én ring) Kommunebiblioteket kan også være børnebiblioteket. Spm. 31: Kommer du der for at: (Læs op) d: Låne lydbøger med hjem?

%	MD%	Antal	Kode	Kategori
7	9	45	1	Besvaret
68	91	437	2	Ubesvaret
0		3	9	Uoplyst
25		162	10	Irrelevant
100	100	647		

**Svarprocent: 74**


 **V157 KOMM.BIB:LÆSE ELLER KIGG**

(Gerne flere ringe)

 [SPØRGSMÅL OM RESPONDENTEN](#)

 [Variablen er filtreret af: V152](#)

 Filtrerede variable: V152

 Spm. 30: Hvor tit kommer du på kommunebiblioteket (bogbussen)? (Ikke skolebiblioteket) (Kun én ring) Kommunebiblioteket kan også være børnebiblioteket. Spm. 31: Kommer du der for at: (Læs op) e: Læse eller kigge i bøger/blade/ tegneserier

%	MD%	Antal	Kode	Kategori
20	27	129	1	Besvaret
55	73	353	2	Ubesvaret
0		3	9	Uoplyst
25		162	10	Irrelevant
100	100	647		

**Svarprocent: 74**


 **V158 KOMM.BIB:HØRE BÅND**

(Gerne flere ringe)

 [SPØRGSMÅL OM RESPONDENTEN](#)

 [Variablen er filtreret af: V152](#)

 Filtrerede variable: V152

 Spm. 30: Hvor tit kommer du på kommunebiblioteket (bogbussen)? (Ikke skolebiblioteket) (Kun én ring) Kommunebiblioteket kan også være børnebiblioteket. Spm. 31: Kommer du der for at: (Læs op) f: Høre bånd?

%	MD%	Antal	Kode	Kategori
6	8	40	1	Besvaret
68	92	442	2	Ubesvaret
0		3	9	Uoplyst
25		162	10	Irrelevant
100	100	647		

**Svarprocent: 74**


 **V159 KOMM.BIB:SE FILM/TEATER**

(Gerne flere ringe)

 [SPØRGSMÅL OM RESPONDENTEN](#)

 [Variablen er filtreret af: V152](#)

 Filtrerede variable: V152

 Spm. 30: Hvor tit kommer du på kommunebiblioteket (bogbussen)? (Ikke skolebiblioteket) (Kun én ring) Kommunebiblioteket kan også være børnebiblioteket. Spm. 31: Kommer du der for at: (Læs op) g: Se film/teater

%	MD%	Antal	Kode	Kategori
4	6	29	1	Besvaret
70	94	453	2	Ubesvaret
0		3	9	Uoplyst
25		162	10	Irrelevant
100	100	647		

**Svarprocent: 74**


**V160 KOMM.BIB:VÆRE MED KAMMER**

(Gerne flere ringe)

 [SPØRGSMÅL OM RESPONDENTEN](#)

 [Variablen er filtreret af: V152](#)

 Filtrerede variable: V152

 Spm. 30: Hvor tit kommer du på kommunebiblioteket (bogbussen)? (Ikke skolebiblioteket) (Kun én ring) Kommunebiblioteket kan også være børnebiblioteket. Spm. 31: Kommer du der for at: (Læs op) h: Være sammen med kammerater?

%	MD%	Antal	Kode	Kategori
11	15	71	1	Besvaret
64	85	411	2	Ubesvaret
0		3	9	Uoplyst
25		162	10	Irrelevant
100	100	647		

**Svarprocent: 74**


**V161 KOMM.BIB:KOMMER FOR ANDE**

(Gerne flere ringe)

 [SPØRGSMÅL OM RESPONDENTEN](#)

 [Variablen er filtreret af: V152](#)

 Filtrerede variable: V152

 Spm. 30: Hvor tit kommer du på kommunebiblioteket (bogbussen)? (Ikke skolebiblioteket) (Kun én ring) Kommunebiblioteket kan også være børnebiblioteket. Spm. 31: Kommer du der for at: (Læs op) i: Andet. Skriv hvad: \_\_\_\_\_

%	MD%	Antal	Kode	Kategori
10	14	66	1	Besvaret
64	86	416	2	Ubesvaret
0		3	9	Uoplyst
25		162	10	Irrelevant
100	100	647		

**Svarprocent: 74**


**V162 KOMM.BIB:ANDET, TEKST**

Uddybende spørgsmål til kode 1 i spm. 31.i (V161).

 [SPØRGSMÅL OM RESPONDENTEN](#)

 [Variablen er filtreret af: V152](#)

 Filtrerede variable: V152

 Spm. 30: Hvor tit kommer du på kommunebiblioteket (bogbussen)? (Ikke skolebiblioteket) (Kun én ring) Kommunebiblioteket kan også være børnebiblioteket. Spm. 31: Kommer du der for at: (Læs op) i: Svar andet. Skriv hvad: \_\_\_\_\_

Text (max length: 120)

**V163 LÅNER MOR/FAR TIL DIG**

 [SPØRGSMÅL OM RESPONDENTEN](#)

 Spm. 32: Låner din mor eller far somme tider bøger, tegneserier eller bånd med hjem til dig fra børnebiblioteket (bogbussen)?


%	MD%	Antal	Kode	Kategori
22	22	145	1	Ja
78	78	502	2	Nej
100	100	647		

**Svarprocent: 100**

**V164 HVORNÅR BIOGRAF SIDST**

(Sæt én ring i hver linie)

 [SPØRGSMÅL OM RESPONDENTEN](#)

 Spm. 33: Hvornår var du sidst: (Læs op) a: I biografen


%	MD	Antal	Kode	Kategori
44	44	284	1	Inden for sidste måned
27	27	176	2	I dette skoleår
5	5	30	3	I sommerferien
24	24	156	4	Længere tid siden
0		1	9	Uoplyst
100	100	647		

**Svarprocent:** 100

**V165 HVORNÅR SVØMMEHAL SIDST**

(Sæt én ring i hver linie)

 [SPØRGSMÅL OM RESPONDENTEN](#)

 Spm. 33: Hvornår var du sidst: (Læs op) b: I svømmehal


%	MD	Antal	Kode	Kategori
48	48	313	1	Inden for sidste måned
16	16	106	2	I dette skoleår
13	13	83	3	I sommerferien
22	22	144	4	Længere tid siden
0		1	9	Uoplyst
100	100	647		

**Svarprocent:** 100

**V166 HVORNÅR VANDLAND SIDST**

(Sæt én ring i hver linie)

 [SPØRGSMÅL OM RESPONDENTEN](#)

 Spm. 33: Hvornår var du sidst: (Læs op) c: I vandland


%	MD	Antal	Kode	Kategori
8	8	49	1	Inden for sidste måned
11	11	69	2	I dette skoleår
29	29	186	3	I sommerferien
53	53	342	4	Længere tid siden
0		1	9	Uoplyst
100	100	647		

**Svarprocent:** 100

**V167 HVORNÅR CIRKUS SIDST**

(Sæt én ring i hver linie)

 [SPØRGSMÅL OM RESPONDENTEN](#)

 Spm. 33: Hvornår var du sidst: (Læs op) d: I cirkus

%	MD	Antal	Kode	Kategori
1	1	6	1	Inden for sidste måned
6	6	40	2	I dette skoleår
14	14	89	3	I sommerferien
79	79	511	4	Længere tid siden
0		1	9	Uoplyst
100	100	647		

**Svarprocent:** 100

**V168 HVORNÅR ZOO SIDST**

(Sæt én ring i hver linie)

 [SPØRGSMÅL OM RESPONDENTEN](#)

 Spm. 33: Hvornår var du sidst: (Læs op) e: I Zoologisk have eller dyrepark

**% MD% Antal Kode Kategori**


2	2	13	1 Inden for sidste måned
11	11	73	2 I dette skoleår
27	27	174	3 I sommerferien
60	60	386	4 Længere tid siden
0		1	9 Uoplyst
100	100	647	

**Svarprocent:** 100

**V169 HVORNÅR SOMMERLAND SIDST**

(Sæt én ring i hver linie)

 [SPØRGSMÅL OM RESPONDENTEN](#)

 Spm. 33: Hvornår var du sidst: (Læs op) f: I sommerland

**% MD% Antal Kode Kategori**

1	1	7	1 Inden for sidste måned
5	5	31	2 I dette skoleår
43	43	275	3 I sommerferien
51	52	333	4 Længere tid siden
0		1	9 Uoplyst
100	100	647	

**Svarprocent:** 100

**V170 HVORNÅR SPORTSKAMP SIDST**

(Sæt én ring i hver linie)

 [SPØRGSMÅL OM RESPONDENTEN](#)

 Spm. 33: Hvornår var du sidst: (Læs op) g: Til sportskamp som tilskuer

**% MD% Antal Kode Kategori**


20	20	132	1 Inden for sidste måned
15	15	100	2 I dette skoleår
6	6	39	3 I sommerferien
58	58	375	4 Længere tid siden
0		1	9 Uoplyst
100	100	647	

**Svarprocent:** 100

**V171 HVORNÅR MUSEUM SIDST**

(Sæt én ring i hver linie)

 [SPØRGSMÅL OM RESPONDENTEN](#)

 Spm. 33: Hvornår var du sidst: (Læs op) h: På museum

**% MD% Antal Kode Kategori**


11	11	72	1 Inden for sidste måned
23	23	149	2 I dette skoleår
23	23	148	3 I sommerferien
43	43	277	4 Længere tid siden
0		1	9 Uoplyst
100	100	647	

**Svarprocent:** 100

**V172 HVORNÅR TEATER SIDST**

(Sæt én ring i hver linie)

 [SPØRGSMÅL OM RESPONDENTEN](#)

 Spm. 33: Hvornår var du sidst: (Læs op) i: I teater

**% MD% Antal Kode Kategori**

11	11	74	1 Inden for sidste måned
----	----	----	--------------------------


15	16	100	2 I dette skoleår
2	2	16	3 I sommerferien
70	71	455	4 Længere tid siden
0		2	9 Uoplyst
100	100	647	

**Svarprocent:** 100

**V173 HVORNÅR KONCERT SIDST**

(Sæt én ring i hver linie)

 [SPØRGSMÅL OM RESPONDENTEN](#)

 Spm. 33: Hvornår var du sidst: (Læs op) j: Til koncert eller andet musikarrangement

**% MD% Antal Kode Kategori**

9	9	59	1 Inden for sidste måned
13	13	81	2 I dette skoleår
8	8	54	3 I sommerferien
70	70	452	4 Længere tid siden
0		1	9 Uoplyst


100 100 647

**Svarprocent:** 100

**V174 VENNER HJ. EFTERM.**

(Sæt én ring i hver linie)

 [SPØRGSMÅL OMKRING KAMMERA](#)

 Spm. 34: Hvor tit plejer du at være sammen med dine kammerater i fritiden? (Læs op) a: Hjemme hos dig selv: Om eftermiddagen?

**% MD% Antal Kode Kategori**

31	31	199	1 Mindst 4 gange om ugen
38	38	248	2 Mindst én gang om ugen
24	24	156	3 Mindre end én gang om ugen
7	7	43	4 Aldrig
0		1	9 Uoplyst


100 100 647

**Svarprocent:** 100

**V175 VENNER HJ. AFTEN**

(Sæt én ring i hver linie)

 [SPØRGSMÅL OMKRING KAMMERA](#)

 Spm. 34.A2: Hvor tit plejer du at være sammen med dine kammerater i fritiden? (Læs op) a: Hjemme hos dig selv: Om aftenen?

**% MD% Antal Kode Kategori**

10	10	65	1 Mindst 4 gange om ugen
19	19	124	2 Mindst én gang om ugen
29	29	188	3 Mindre end én gang om ugen
41	41	263	4 Aldrig
1		7	9 Uoplyst

100 100 647

**Svarprocent:** 99

**V176 HOS VENNER EFTERM.**

(Sæt én ring i hver linie)

 [SPØRGSMÅL OMKRING KAMMERA](#)

 Spm. 34: Hvor tit plejer du at være sammen med dine kammerater i fritiden? (Læs op) b: Hos dine kammerater: Om

eftermiddagen?

**% MD% Antal Kode Kategori**

25	25	163	1	Mindst 4 gange om ugen
44	44	284	2	Mindst én gang om ugen
23	24	152	3	Mindre end én gang om ugen
7	7	45	4	Aldrig
0		3	9	Uoplyst


100 100 647

**Svarprocent: 100**

**V177 HOS VENNER AFTEN**

(Sæt én ring i hver linie)

 [SPØRGSMÅL OMKRING KAMMERA](#)

 Spm. 34.B2: Hvor tit plejer du at være sammen med dine kammerater i fritiden? (Læs op) b: Hos dine kammerater: Om aftenen?

**% MD% Antal Kode Kategori**

9	9	55	1	Mindst 4 gange om ugen
24	24	154	2	Mindst én gang om ugen
27	27	175	3	Mindre end én gang om ugen
40	40	256	4	Aldrig
1		7	9	Uoplyst


100 100 647

**Svarprocent: 99**

**V178 HVOR BEDST MED VENNER**

(Kun én ring)

 [SPØRGSMÅL OMKRING KAMMERA](#)

 Spm. 35: Hvor kan du bedst lide at være sammen med dine kammerater?

**% MD% Antal Kode Kategori**

15	15	94	1	Hjemme hos mig selv
28	28	180	2	Hjemme hos kammeraterne
1	1	9	3	På fritidshjem, SFO mv.
5	5	34	4	I sportsklubben, til spejder og lignende steder, hvor jeg går til noget
4	4	29	5	Andre steder (ude omkring)
46	46	300	6	Det er lige meget, hvor jeg er sammen med dem
0	0	1	8	Ved ikke

100 100 647

**Svarprocent: 100**

**V179 HVEM SAMMEN I FRITID**

(Læs op) (Kun én ring)

 [SPØRGSMÅL OMKRING KAMMERA](#)

 Spm. 36: Hvilken beskrivelse passer bedst på dig?

**% MD% Antal Kode Kategori**

34	34	222	1	I fritiden er jeg meget tit sammen
----	----	-----	---	------------------------------------

			med en bestemt kammerat
28	28	183	2 I fritiden er jeg meget tit sammen med en bestemt gruppe af kammerater
34	34	221	3 Det er meget forskelligt, hvem jeg er sammen med i fritiden
3	3	21	4 I fritiden er jeg næsten aldrig sammen med nogen af mine kammerater

100 100 647

**Svarprocent: 100**

**V180 MOR/FAR HJ. MORGENEN**

(Kun én ring)

 [SPØRGSMÅL OM RESPONDENTEN](#)

 Spm. 37: Er din far eller mor hjemme, når du går i skole om morgenen?


%	MD	Antal	Kode	Kategori
86	86	556	1	Ja, hver morgen
5	5	31	2	De fleste dage er der nogen hjemme, men ikke altid
5	5	35	3	De fleste dage er der ikke nogen hjemme
4	4	25	4	Nej, aldrig

100 100 647

**Svarprocent: 100**

**V181 MORGENMAD FØR SKOLEN**

 [SPØRGSMÅL OM RESPONDENTEN](#)

 Spm. 38: Plejer du at spise morgenmad, før du går i skole?


%	MD	Antal	Kode	Kategori
91	91	589	1	Ja
9	9	56	2	Nej
0		2	9	Uoplyst

100 100 647

**Svarprocent: 100**

**V182 MADPAKKE MED I SKOLE**

 [SPØRGSMÅL OM RESPONDENTEN](#)

 Spm. 39: Plejer du at have en madpakke med i skole?

%	MD	Antal	Kode	Kategori
79	79	511	1	Ja, gå til spm. 40 (V184)
21	21	136	2	Nej

100 100 647


**Svarprocent: 100**

**V183 HVORNÅR SPISER DU**

 [SPØRGSMÅL OM RESPONDENTEN](#)

 [Variablen er filtreret af: V182](#)

 Filtrerende variable: V182

 Spm. 39: Plejer du at have en madpakke med i skole? Hvis NEJ: 39.a: Hvornår får du noget at spise?




**% MD% Antal Kode Kategori**

1	4	6	1 Får mad på skolen
6	30	41	2 Køber mad på skolen
1	7	9	3 Køber noget hos bager/købmand
11	50	68	4 Spiser, når jeg kommer hjem fra skole
2	8	11	7 Andet
0		1	9 Uoplyst
79		511	10 Irrelevant

100	100	647
-----	-----	-----

**Svarprocent: 21****V184 MOR/FAR HJ. EF. SKOLE**

(Kun én ring)

 [SPØRGSMÅL OM RESPONDENTEN](#) Spm. 40: Er din mor eller far hjemme, når du kommer fra skole/fritidshjem om eftermiddagen?**% MD% Antal Kode Kategori**

52	52	337	1 Ja, hver eftermiddag
25	25	159	2 De fleste dage er der nogen hjemme, men ikke altid
16	16	104	3 De fleste dage er der ikke nogen hjemme
7	7	47	4 Nej, aldrig

100	100	647
-----	-----	-----

**Svarprocent: 100****V185 ALENE HJ. EFTERMID.**

Alene uden forældre og ældre søskende, men gerne sammen med yngre søskende. Alene i mindst én time. (Sæt én ring i hver linie)

 [SPØRGSMÅL OM RESPONDENTEN](#) Spm. 41: Hvor tit er du helt alene hjemme? a: Om eftermiddagen?**% MD% Antal Kode Kategori**

12	12	77	1 Mindst 4 gange om ugen
19	19	121	2 Mindst én gang om ugen
28	28	180	3 Mindre end én gang om ugen
42	42	269	4 Aldrig

100	100	647
-----	-----	-----

**Svarprocent: 100****V186 ALENE HJ. AFTEN**

Alene uden forældre og ældre søskende, men gerne sammen med yngre søskende. Alene i mindst én time. (Sæt én ring i hver linie)

 [SPØRGSMÅL OM RESPONDENTEN](#) Spm. 41: Hvor tit er du helt alene hjemme: b: Om aftenen**% MD% Antal Kode Kategori**

1	1	5	1 Mindst 4 gange om ugen
5	5	35	2 Mindst én gang om ugen
22	22	140	3 Mindre end én gang om ugen
71	72	459	4 Aldrig
1		8	9 Uoplyst

100	100	647
-----	-----	-----

**Svarprocent: 99**

**V187 HVORNÅR I SENG**

Hvis respondenter aldrig møder i skole kl. 8, skal gå-i-seng tidspunktet korrigeres. Fx: respondenter møder kl. 9 og går i seng kl. 22.30. I svar-rubrikken skrives: Går i seng klokken 21.30. Skriv venligst i margenen: 'møder altid kl. 9.00'

 [SPØRGSMÅL OM RESPONDENTEN](#)

Spm. 42: Hvornår plejer du at gå i seng, når du skal møde klokken 8 næste dag? Går i seng klokken (skriv).....

**% MD% Antal Kode Kategori**

0	0	1	30	Går i seng kl. 00.30
0	0	1	1900	Går i seng kl. 19.00
0	0	1	1915	Går i seng kl. 19.15
2	2	12	1930	Går i seng kl. 19.30
0	0	1	1945	Går i seng kl. 19.45
9	9	56	2000	Går i seng kl. 20.00
0	0	3	2015	Går i seng kl. 20.15
10	10	66	2030	Går i seng kl. 20.30
1	1	5	2045	Går i seng kl. 20.45
21	21	137	2100	Går i seng kl. 21.00
2	2	11	2115	Går i seng kl. 21.15
15	15	96	2130	Går i seng kl. 21.30
0	0	1	2133	Går i seng kl. 21.33
1	1	6	2145	Går i seng kl. 21.45
17	17	110	2200	Går i seng kl. 22.00
2	2	10	2215	Går i seng kl. 22.15
11	11	72	2230	Går i seng kl. 22.30
0	0	1	2240	Går i seng kl. 22.40
0	0	2	2245	Går i seng kl. 22.45
6	6	38	2300	Går i seng kl. 23.00
0	0	1	2315	Går i seng kl. 23.15
1	1	9	2330	Går i seng kl. 23.30
1	1	7	2400	Går i seng kl. 24.00

100	100	647
-----	-----	-----

**Svarprocent: 100****V188 MÅ VÆRE UDE AFTEN**

Hvis respondenter aldrig møder i skole kl. 8, men altid senere, skal spørgsmålet alligevel besvares. 'Kl. 8' kan fortolkes som 'om morgenen'. Respondenter er alene ude, når han selv må sørge for at komme hjem igen, hvad enten han er 'ovre hos en kammerat' eller, han er 'ude omkring i kvarteret uden nærmere angivelse til forældre af hvor'.

 [SPØRGSMÅL OM RESPONDENTEN](#)

Spm. 43: Må du godt være alene ude om aftenen, når du skal møde klokken 8 næste dag?

**% MD% Antal Kode Kategori**

32	32	207	1	Ja
16	16	101	2	Ja, i visse tilfælde
52	52	339	3	Nej, gå til spm. 44 (V190)

100	100	647
-----	-----	-----

**Svarprocent: 100****V189 HVORNÅR HJEM AFTEN**

Hvis respondenter aldrig møder i skole kl. 8, men altid senere, skal spørgsmålet alligevel besvares. 'Kl. 8' kan fortolkes som 'om morgenen'. Respondenter er alene ude, når han selv må sørge for at komme hjem igen, hvad enten han er 'ovre hos en kammerat' eller, han er 'ude omkring i kvarteret uden nærmere angivelse til forældre af hvor'.

 [SPØRGSMÅL OM RESPONDENTEN](#)
 [Variablen er filtreret af: V188](#)
 Filtrerende variable: V188

Spm. 43: Må du godt være alene ude om aftenen, når du skal møde klokken 8 næste dag? Hvis JA: 43.a: Hvornår plejer du at skulle være hjemme? Skal være hjemme klokken (skriv).....:

**% MD% Antal Kode Kategori**

0	0	1	100	Skal være hjemme kl. 01.00
---	---	---	-----	----------------------------

1	1	4	1800	Skal være hjemme kl. 18.00
0	0	1	1830	Skal være hjemme kl. 18.30
0	1	2	1900	Skal være hjemme kl. 19.00
1	2	6	1930	Skal være hjemme kl. 19.30
4	8	25	2000	Skal være hjemme kl. 20.00
0	1	2	2015	Skal være hjemme kl. 20.15
4	8	23	2030	Skal være hjemme kl. 20.30
0	1	2	2045	Skal være hjemme kl. 20.45
8	17	52	2100	Skal være hjemme kl. 21.00
1	2	5	2115	Skal være hjemme kl. 21.15
7	15	45	2130	Skal være hjemme kl. 21.30
1	1	4	2145	Skal være hjemme kl. 21.45
14	30	92	2200	Skal være hjemme kl. 22.00
0	1	3	2215	Skal være hjemme kl. 22.15
3	6	17	2230	Skal være hjemme kl. 22.30
2	4	12	2300	Skal være hjemme kl. 23.00
0	0	1	2330	Skal være hjemme kl. 23.30
1	3	8	7777	Ingen fast tid
0	0	1	8888	Ved ikke
0		2	9999	Uoplyst
52		339	10000	Irrelevant


100 100 647

**Svarprocent: 47**

#### **V190 MÅ VÆRE UDE FRE-LØR**

Respondenten er alene ude, når han selv må sørge for at komme hjem igen, hvadenten han er 'ovre hos en kammerat', på diskotek eller, han er 'ude omkring i kvarteret uden nærmere angivelse til forældre af hvor'.

#### [SPØRGSMÅL OM RESPONDENTEN](#)

 Spm. 44: Må du godt være alene ude fredag eller lørdag aften?

#### **% MD% Antal Kode Kategori**

35	35	226	1	Ja
19	19	125	2	Ja, i visse tilfælde
46	46	296	3	Nej, gå til spm. 45 (V192)

100 100 647

**Svarprocent: 100**


#### **V191 HVORNÅR HJ. FRE-LØR**

Respondenten er alene ude, når han selv må sørge for at komme hjem igen, hvadenten han er 'ovre hos en kammerat', på diskotek eller, han er 'ude omkring i kvarteret uden nærmere angivelse til forældre af hvor'.

#### [SPØRGSMÅL OM RESPONDENTEN](#)

 [Variablen er filtreret af: V190](#)

 Filtrerede variable: V190

 Spm. 44: Må du godt være alene ude fredag eller lørdag aften? Hvis JA: 44.a: Hvornår plejer du at skulle være hjemme? Skal være hjemme klokken (skriv).....:\_\_\_\_\_

#### **% MD% Antal Kode Kategori**

1	1	4	30	Skal være hjemme kl. 00.30
3	5	17	100	Skal være hjemme kl. 01.00
1	1	4	130	Skal være hjemme kl. 01.30
2	4	14	200	Skal være hjemme kl. 02.00
0	0	1	230	Skal være hjemme kl. 02.30
1	2	8	300	Skal være hjemme kl. 03.00
0	1	2	330	Skal være hjemme kl. 03.30
0	0	1	400	Skal være hjemme kl. 04.00
0	0	1	430	Skal være hjemme kl. 04.30
0	0	1	1700	Skal være hjemme kl. 17.00
1	1	4	1800	Skal være hjemme kl. 18.00
0	1	2	1900	Skal være hjemme kl. 19.00
0	1	2	1930	Skal være hjemme kl. 19.30
2	4	14	2000	Skal være hjemme kl. 20.00
2	4	14	2030	Skal være hjemme kl. 20.30
0	0	1	2045	Skal være hjemme kl. 20.00
7	12	43	2100	Skal være hjemme kl. 21.00
0	1	3	2115	Skal være hjemme kl. 21.15
2	4	15	2130	Skal være hjemme kl. 21.30
8	16	54	2200	Skal være hjemme kl. 22.00
3	5	17	2230	Skal være hjemme kl. 22.30
0	0	1	2245	Skal være hjemme kl. 22.45
5	10	33	2300	Skal være hjemme kl. 23.00
0	0	1	2315	Skal være hjemme kl. 23.15
1	2	8	2330	Skal være hjemme kl. 23.30
5	10	35	2400	Skal være hjemme kl. 24.00
6	11	39	7777	Ingen fast tid
1	2	8	8888	Ved ikke
1		4	9999	Uoplyst
46		296	10000	Irrelevant

100 100 647

Svarprocent: 54

#### V192 FÅR LOMMEPENGE

 [SPØRGSMÅL OM LOMMEPENGE O](#)

 Spm. 45: Får du lomme penge af din mor eller far?

**% MD% Antal Kode Kategori**

72	72	464	1	Ja
28	28	183	2	Nej, gå til spm. 46 (V194)

100 100 647


Svarprocent: 100

 **V193 HVOR MEGET LOMMEP.**

 [SPØRGSMÅL OM LOMMEPENGE O](#)

 [Variablen er filtreret af: V192](#)

 Filtrerede variable: V192

 Spm. 45: Får du lomme penge af din mor eller far? Hvis JA: 45.a: Hvor meget får du i lomme penge om måneden? Ugepenge skal ganges med 4. Skriv....\_\_\_\_\_ kr. om måneden

%	MD	%	Antal	Kode	Kategori
1	1	4	10	Jeg får 10,-	kr. om måneden
1	1	4	15	Jeg får 15,-	kr. om måneden
3	4	20	20	Jeg får 20,-	kr. om måneden
0	0	1	24	Jeg får 24,-	kr. om måneden
0	1	3	25	Jeg får 25,-	kr. om måneden
0	0	2	28	Jeg får 28,-	kr. om måneden
0	1	3	30	Jeg får 30,-	kr. om måneden
0	0	1	32	Jeg får 32,-	kr. om måneden
7	10	44	40	Jeg får 40,-	kr. om måneden
0	0	1	44	Jeg får 44,-	kr. om måneden
0	0	2	45	Jeg får 45,-	kr. om måneden
0	0	1	48	Jeg får 48,-	kr. om måneden
5	7	33	50	Jeg får 50,-	kr. om måneden
2	3	12	60	Jeg får 60,-	kr. om måneden
0	0	2	64	Jeg får 64,-	kr. om måneden
0	0	1	65	Jeg får 65,-	kr. om måneden
0	1	3	70	Jeg får 70,-	kr. om måneden
1	1	5	75	Jeg får 75,-	kr. om måneden
9	13	58	80	Jeg får 80,-	kr. om måneden
0	0	1	85	Jeg får 85,-	kr. om måneden
0	1	3	90	Jeg får 90,-	kr. om måneden
0	0	1	96	Jeg får 96,-	kr. om måneden
12	16	76	100	Jeg får 100,-	kr. om måneden
0	0	2	110	Jeg får 110,-	kr. om måneden
3	4	17	120	Jeg får 120,-	kr. om måneden
0	0	1	125	Jeg får 125,-	kr. om måneden
0	0	1	130	Jeg får 130,-	kr. om måneden
1	2	7	140	Jeg får 140,-	kr. om måneden
2	3	12	150	Jeg får 150,-	kr. om måneden

2	2	10	160	Jeg får 160,- kr. om måneden
8	12	54	200	Jeg får 200,- kr. om måneden
2	2	10	250	Jeg får 250,- kr. om måneden
0	0	1	280	Jeg får 280,- kr. om måneden
2	3	14	300	Jeg får 300,- kr. om måneden
0	0	2	350	Jeg får 350,- kr. om måneden
2	3	15	400	Jeg får 400,- kr. om måneden
0	0	2	450	Jeg får 450,- kr. om måneden
1	2	8	500	Jeg får 500,- kr. om måneden
0	0	2	600	Jeg får 600,- kr. om måneden
0	0	1	650	Jeg får 650,- kr. om måneden
0	0	1	900	Jeg får 900,- kr. om måneden
0	0	1	1000	Jeg får 1000,- kr. om måneden
0	0	1	1500	Jeg får 1500,- kr. om måneden
2	3	15	7777	Intet fast beløb
1	1	5	8888	Ved ikke
0		1	9999	Uoplyst
28		183	10000	Irrelevant
100	100	647		

**Svarprocent: 72**

**V194 HAR INDTÆGT FRA JOB**

Indtægt fra et fast fritidsjob. Hvis indtægten varierer, fordi jobbet ikke er fast, skal der sættet ring om 2 (nej).

**SPØRGSMÅL OM LOMMEPENGE O**

Spm. 46: Har du indtægt fra et fritidsjob?

%	MD%	Antal	Kode	Kategori
28	28	182	1	Ja
72	72	464	2	Nej, gå til spm. 47 (V196)
0		1	9	Uoplyst
100	100	647		

**Svarprocent: 100**

**V195 HVOR MEGET FRA JOB**

**SPØRGSMÅL OM LOMMEPENGE O**

*Variablen er filtreret af: V194*

Filtrerende variable: V194

Spm. 46: Har du indtægt fra et fritidsjob? Hvis JA: 46.a: Hvor meget tjener du på fritidsjobbet? Skriv..... kr. om måneden

%	MD%	Antal	Kode	Kategori
0	1	1	3	Jeg tjener kr. 3,-
0	1	1	15	Jeg tjener kr. 15,-
0	1	1	20	Jeg tjener kr. 20,-
0	2	3	30	Jeg tjener kr. 30,-
0	1	1	33	Jeg tjener kr. 33,-
0	1	1	35	Jeg tjener kr. 35,-
0	1	1	50	Jeg tjener kr. 50,-
0	1	1	60	Jeg tjener kr. 60,-
0	1	2	70	Jeg tjener kr. 70,-

0	1	1	75 Jeg tjener kr. 75,-
2	7	13	100 Jeg tjener kr. 100,-
0	2	3	120 Jeg tjener kr. 120,-
0	1	2	150 Jeg tjener kr. 150,-
0	1	2	160 Jeg tjener kr. 160,-
0	1	1	180 Jeg tjener kr. 180,-
3	9	17	200 Jeg tjener kr. 200,-
0	1	1	210 Jeg tjener kr. 210,-
0	1	1	215 Jeg tjener kr. 215,-
0	1	1	240 Jeg tjener kr. 240,-
1	2	4	250 Jeg tjener kr. 250,-
0	1	1	260 Jeg tjener kr. 260,-
0	1	1	288 Jeg tjener kr. 288,-
2	6	11	300 Jeg tjener kr. 300,-
1	4	7	350 Jeg tjener kr. 350,-
2	8	14	400 Jeg tjener kr. 400,-
0	1	1	425 Jeg tjener kr. 425,-
0	1	1	440 Jeg tjener kr. 440,-
1	3	6	450 Jeg tjener kr. 450,-
2	7	12	500 Jeg tjener kr. 500,-
1	2	4	550 Jeg tjener kr. 550,-
1	3	6	600 Jeg tjener kr. 600,-
0	1	1	630 Jeg tjener kr. 630,-
1	3	5	650 Jeg tjener kr. 650,-
0	1	1	670 Jeg tjener kr. 670,-
1	2	4	700 Jeg tjener kr. 700,-
1	4	7	800 Jeg tjener kr. 800,-
0	1	1	820 Jeg tjener kr. 820,-
1	2	4	850 Jeg tjener kr. 850,-
2	6	11	1000 Jeg tjener kr. 1000,-
0	1	2	1100 Jeg tjener kr. 1100,-
0	1	2	1200 Jeg tjener kr. 1200,-
0	1	1	1300 Jeg tjener kr. 1300,-
0	1	1	1400 Jeg tjener kr. 1400,-
1	2	4	1500 Jeg tjener kr. 1500,-
0	1	1	1650 Jeg tjener kr. 1650,-
0	1	2	1800 Jeg tjener kr. 1800,-
0	2	3	2000 Jeg tjener kr. 2000,-
0	1	1	2100 Jeg tjener kr. 2100,-
0	1	2	2400 Jeg tjener kr. 2400,-
0	1	1	2500 Jeg tjener kr. 2500,-
0	1	2	3000 Jeg tjener kr. 3000,-
0	1	1	7777 Intet fast beløb
0	2	3	8888 Ved ikke
0		1	9999 Uoplyst
72		464	10000 Irrelevant

100 100 647

Svarprocent: 28

#### V196 BRUGER PENGE PÅ, 1.

##### SPØRGSMÅL OM LOMMEPENGE O

Spm. 47: Hvad bruger du for det meste dine penge til? Nævn de 3 ting, du plejer at bruge flest penge på: (Vis kort B) Notér kodetallet på de 3 ting: A

##### % MD% Antal Kode Kategori

2	2	10	0 Bruger ikke
16	16	102	1 Legetøj
1	1	6	2 Bøger
4	4	29	3 Blade
1	1	9	4 Tegneserier
11	11	70	5 Grammofonplader, bånd og CD'er
2	2	14	6 Biografbilletter

1	1	4	7 Videofilm
11	11	72	8 Tøj og sko
3	3	21	9 Sportsudstyr
1	1	4	10 Klubkontingenter
21	21	136	11 Slik og sodavand
1	1	5	12 Tobak
0	0	3	13 Øl og andre drikke med alkohol
22	22	143	14 Sparer op til større ting
3	3	19	77 Andet
100	100	647	

Svarprocent: 100

**V197 BRUGER PENGE PÅ, 2.**

**SPØRGSMÅL OM LOMMEPENGE O**

Spm. 47.B: Hvad bruger du for det meste dine penge til? Nævn de 3 ting, du plejer at bruge flest penge på: (Vis kort B) Notér kodetallet på de 3 ting: B

%	MD%	Antal	Kode	Kategori
8	8	53	0	Bruger ikke, og kun eet nævnt
9	9	61	1	Legetøj
2	2	14	2	Bøger
3	3	22	3	Blade
2	2	11	4	Tegneserier
6	6	38	5	Grammofonplader, bånd og CD-er
3	3	22	6	Biografbilletter
2	2	11	7	Videofilm
9	9	61	8	Tøj og sko
5	5	34	9	Sportsudstyr
1	1	5	10	Klubkontingenter
28	28	184	11	Slik og sodavand
1	1	5	12	Tobak
2	2	15	13	Øl og andre drikke med alkohol
13	13	86	14	Sparer op til større ting
4	4	25	77	Andet
100	100	647		

Svarprocent: 100

**V198 BRUGER PENGE PÅ, 3.**

**SPØRGSMÅL OM LOMMEPENGE O**

Spm. 47.C: Hvad bruger du for det meste dine penge til? Nævn de 3 ting, du plejer at bruge flest penge på: (Vis kort B) Notér kodetallet på de 3 ting: C

%	MD%	Antal	Kode	Kategori
21	21	138	0	Bruger ikke og kun nævnt to ting
7	7	45	1	Legetøj
1	1	6	2	Bøger
3	3	21	3	Blade
1	1	7	4	Tegneserier
4	4	29	5	Grammofonplader, bånd og CD-er
2	2	11	6	Biografbilletter
2	2	11	7	Videofilm
3	3	21	8	Tøj og sko
3	3	22	9	Sportsudstyr
0	0	2	10	Klubkontingenter
15	15	100	11	Slik og sodavand
0	0	1	12	Tobak
2	2	15	13	Øl og andre drikke



			med alkohol
23	23	149	14 Sparer op til større ting
11	11	68	77 Andet
0	0	1	88 Ved ikke
100	100	647	

Svarprocent: 100

#### V199 BOLIGTYPE

 [SPØRGSMÅL SOM INTERVIEWER](#)


 I. Boligtype

%	MD%	Antal	Kode	Kategori
2	2	11	1	Tofamilieshus
11	11	69	2	Etagehus (til 6. etage)
0	0	0	3	Højhus (7 etager eller mere)
10	10	65	4	Rækkehus/kædehus/gårdhus
63	63	407	5	Parcelhus (enfamiliehus)
9	9	61	6	Landejendom
0	0	1	7	Kolonihavehus eller lignende
5	5	33	8	Fritliggende hus på landet
100	100	647		

Svarprocent: 100

#### V200 BOLIGKVARTERET

 [SPØRGSMÅL SOM INTERVIEWER](#)

 II. Karakteren af boligkvarteret

%	MD%	Antal	Kode	Kategori
57	57	369	1	Parcelhuskvarter
6	6	37	2	Blandet parcelhuse/etagehus
7	7	47	3	Lav/tæt (en eller to etager)
8	8	54	4	Etagehuskvarter
0	0	2	6	Kolonihavehus-/sommerhuskvarter
9	9	61	7	Landsby
12	12	77	8	Ligger isoleret
100	100	647		

Svarprocent: 100

#### V201 EBA KOMMUNENR.

Kommunennummer interval 101 - 861

 [SPØRGSMÅL SOM INTERVIEWER](#)

 Eba kommunenr

%	MD%	Antal	Kode	Kategori
4	4	23	101	KØBENHAVN
1	1	4	147	FREDERIKSBERG
1	1	4	151	BALLERUP
1	1	7	153	BRØNDBY
1	1	5	155	DRAGØR
1	1	9	157	GENTOFTE
0	0	3	159	GLADSAXE
0	0	2	161	GLOSTRUP
0	0	2	163	HERLEV
0	0	3	165	ALBERTSLUND
0	0	1	167	HVIDOVRE
1	1	5	169	HØJE-TÅSTRUP
0	0	3	173	LYNGBY-TÅRBÆK
0	0	2	175	RØDOVRE
0	0	3	181	SØLLERØD

0	0	1	183 ISHØJ
1	1	7	185 TÅRNBY
0	0	1	187 VALLENSBÆK
0	0	2	189 VÆRLØSE
1	1	6	201 ALLERØD
0	0	2	207 FARUM
1	1	9	208 FREDENSBORG- HUMLEBÆK
0	0	3	211 FREDERIKSVÆRK
0	0	1	213 GRÆSTED-GILLELEJE
0	0	3	215 HELSINGE
1	1	4	217 HELSINGØR
1	1	7	219 HILLERØD
0	0	1	225 JÆGERSPRIS
1	1	4	227 KARLEBO
0	0	1	229 SKIBBY
0	0	2	231 SKÆVINGE
1	1	5	233 SLANGERUP
0	0	2	251 BRAMSNÆS
1	1	5	253 GREVE
0	0	2	255 GUNDSØ
0	0	1	257 HVALSØ
2	2	10	259 KØGE
0	0	2	261 LEJRE
0	0	1	265 ROSKILDE
0	0	1	269 SOLRØD
1	1	6	305 DRAGSHOLM
0	0	1	307 FUGLEBJERG
0	0	2	309 GØRLEV
0	0	1	313 HASLEV
1	1	5	315 HOLBÆK
1	1	4	323 KALUNDBORG
1	1	5	325 KORSØR
0	0	1	327 NYKØBING-RØRVIG
0	0	3	329 RINGSTED
1	1	5	333 SLAGELSE
0	0	3	335 SORØ
1	1	4	341 TORNVED
0	0	1	343 TRUNDHOLM
0	0	1	345 TØLLØSE
0	0	2	351 FAKSE
0	0	1	355 HOLEBY
0	0	1	357 HOLMEGÅRD
0	0	2	361 LANGEBÆK
0	0	2	365 MØN
1	1	4	367 NAKSKOV
1	1	4	373 NÆSTVED
0	0	1	375 NØRRE ALSLEV
0	0	1	377 PRÆSTØ
0	0	1	379 RAVNSBORG
0	0	2	383 RØDBY
0	0	2	385 RØNNEDE
0	0	1	389 STEVNS
0	0	2	391 STUBBEKØBING
0	0	2	393 SUSÅ
0	0	3	397 VORDINGBORG
1	1	4	401 ALLINGE-GUDHJEM
1	1	5	403 HASLE
0	0	2	407 RØNNE
0	0	2	409 ÅKIRKEBY
0	0	2	421 ASSENS
0	0	2	427 EGEBJERG
0	0	2	429 EJBY
0	0	3	431 FÅBORG


0	0	1	437 HÅRBY
0	0	3	439 KERTEMINDE
0	0	3	445 MIDDELFART
0	0	1	449 NYBORG
0	0	1	451 NØRRE-ÅBY
2	2	14	461 ODENSE
0	0	1	471 OTTERUP
1	1	4	473 RINGE
0	0	2	477 RYSLINGE
1	1	5	479 SVENDBORG
0	0	1	483 SØNDERSØ
0	0	2	485 TOMMERUP
0	0	2	489 ULLERSLEV
0	0	1	493 ÆRØSKØBING
0	0	1	501 AUGUSTENBORG
0	0	1	513 GRÅSTEN
1	1	5	523 NORDBORG
0	0	2	527 RØDDING
1	1	6	531 SKÆRBÆK
0	0	3	535 SYDALS
0	0	2	537 SØNDERBORG
1	1	4	541 TØNDER
1	1	4	543 VOJENS
1	1	5	545 ÅBENRÅ
0	0	1	553 BLÅBJERG
0	0	2	557 BRAMMING
2	2	13	561 ESBJERG
0	0	2	563 FANØ
1	1	9	565 GRINDSTED
1	1	4	571 RIBE
0	0	0	573 VARDE
0	0	3	575 VEJEN
0	0	2	577 ØLGOD
0	0	2	601 BRÆDSTRUP
0	0	2	605 EGTVED
2	2	10	607 FREDERICIA
0	0	1	609 GEDVED
0	0	2	611 GIVE
0	0	3	613 HEDENSTED
2	2	12	615 HORSSENS
0	0	3	619 JUELSMINDE
1	1	8	621 KOLDING
0	0	1	623 LUNDERSKOV
1	1	5	625 NØRRE-SNEDE
1	1	5	627 TØRRING-ULDUM
0	0	1	629 VAMDRUP
1	1	6	631 VEJLE
0	0	3	651 AULUM-HADERUP
0	0	2	655 EGVAD
1	1	5	657 HERNING
1	1	6	659 HOLMSLAND
1	1	6	661 HOLSTEBRO
1	1	7	663 IKAST
0	0	3	665 LEMVIG
1	1	4	667 RINGKJØBING
1	1	6	669 SKJERN
0	0	3	671 STRUER
1	1	4	677 TREHØJE
0	0	1	681 VIDEBÆK
0	0	1	685 AASKOV
0	0	3	707 GRENÅ
1	1	5	713 HINNERUP
0	0	3	715 HØRNING

1	1	4	717 LANGÅ
0	0	2	719 MARIAGER
0	0	2	727 ODDER
1	1	4	729 PURHUS
0	0	3	731 RANDERS
0	0	2	733 ROSENHOLM
0	0	3	737 RY
1	1	4	743 SILKEBORG
0	0	1	745 SKANDERBORG
0	0	2	747 SØNDERHALD
0	0	2	749 THEM
5	5	33	751 ÅRHUS
0	0	2	761 BJERRINGBRO
0	0	1	763 FJENDS
0	0	1	765 HANSTHOLM
1	1	4	769 KARUP
0	0	2	771 KJELLERUP
1	1	4	773 MORSØ
0	0	1	775 MØLDRUP
0	0	3	777 SALLINGSUND
0	0	1	779 SKIVE
0	0	2	783 SUNDSØRE
1	1	4	785 SYDTHY
0	0	1	787 THISTED
0	0	3	791 VIBORG
0	0	1	803 BROVST
2	2	11	805 BRØNDERSLEV
0	0	3	807 DRONNINGLUND
0	0	2	811 FJERRITSLEV
1	1	4	813 FREDERIKSHAVN
0	0	3	817 HALS
1	1	4	821 HJØRRING
0	0	3	823 HOBRO
0	0	1	827 LØGSTØR
0	0	2	829 LØKKEN-VRÅ
0	0	2	831 NIBE
0	0	1	833 NØRAGER
0	0	1	835 PANDRUP
0	0	2	837 SEJLFLOD
0	0	2	839 SINDAL
0	0	2	841 SKAGEN
0	0	3	843 SKØRPING
1	1	4	847 SÆBY
3	3	18	851 AALBORG

100 100 647

Svarprocent: 100

## V202 EBA BEREGNET ALDER

 [SPØRGSMÅL SOM INTERVIEWER](#)

 Eba beregnet alder

### % MD% Antal Kode Kategori

11	11	72	7 7 år
11	11	70	8 8 år
10	10	66	9 9 år
8	8	53	10 10 år
12	12	76	11 11 år
11	11	72	12 12 år
11	11	74	13 13 år
12	12	77	14 14 år
13	13	87	15 15 år

100 100 647

Svarprocent: 100

**V203 EBA UDTRÆK TYPE**

 [SPØRGSMÅL SOM INTERVIEWER](#)


 Eba udtræk type

%	MD%	Antal	Kode	Kategori
100	100	647	2	Besøg børn
100				

**Svarprocent:** 100

**V204 EBA STASBORGERSKAB**

 [SPØRGSMÅL SOM INTERVIEWER](#)

 Eba statsborgerskab

%	MD%	Antal	Kode	Kategori
97	97	625	5100	Danmark
0	0	2	5120	Sverige
0	0	1	5152	Jugoslavien
0	0	1	5154	Polen
2	2	12	5172	Tyrkiet
0	0	1	5180	Tyskland,forb.re
0	0	1	5244	Marokko
0	0	2	5418	Sri Lanka
0	0	1	5472	Pakistan
0	0	1	5492	Thailand
100	100	647		

**Svarprocent:** 100

**V205 BUNKENUMMER**

 [SPØRGSMÅL SOM INTERVIEWER](#)

 Bunke nummer

%	MD%	Antal	Kode	Kategori
3	3	20	1	Bunke 1
3	3	21	2	Bunke 2
3	3	20	3	Bunke 3
3	3	20	4	Bunke 4
3	3	20	5	Bunke 5
3	3	20	6	Bunke 6
3	3	22	7	Bunke 7
3	3	20	8	Bunke 8
3	3	20	9	Bunke 9
4	4	25	10	Bunke 10
3	3	20	11	Bunke 11
3	3	20	12	Bunke 12
3	3	20	13	Bunke 13
3	3	20	14	Bunke 14
3	3	21	15	Bunke 15
3	3	20	16	Bunke 16
3	3	20	17	Bunke 17
3	3	21	18	Bunke 18
3	3	20	19	Bunke 19
3	3	20	20	Bunke 20
3	3	20	21	Bunke 21
3	3	20	22	Bunke 22
3	3	20	23	Bunke 23
3	3	21	24	Bunke 24
3	3	19	25	Bunke 25
3	3	20	26	Bunke 26

4	4	27	27 Bunke 27
3	3	20	28 Bunke 28
3	3	20	29 Bunke 29
4	4	26	30 Bunke 30
4	4	24	31 Bunke 31

100 100 647

Svarprocent: 100

## Universer

### Univers

#### Aldersgrænser

Danske statsborgeres børn mellem 7 og 15 år.

## Koncepter

### SPØRGSMÅL OM RESPONDENTEN

SPØRGSMÅL OM RESPONDENTENS KØN OG ALDER

 [V6](#) [V7](#)

### SPØRGSMÅL OMKRING RESPOND

SPØRGSMÅL OMKRING RESPONDENTENS BOLIGFORHOLD

 [V8](#) [V9](#) [V10](#) [V11](#) [V12](#) [V13](#) [V14](#) [V15](#) [V16](#) [V17](#)

### SPØRGSMÅL OMKRING RESPOND

SPØRGSMÅL OMKRING RESPONDENTENS EGET VÆRELSE

 [V18](#) [V19](#) [V20](#) [V21](#) [V22](#) [V23](#) [V24](#)


### SPØRGSMÅL OM RESPONDENTEN

SPØRGSMÅL OM RESPONDENTENS FRITIDS- OG SKOLEFORHOLD

 [V25](#) [V26](#) [V27](#) [V28](#) [V29](#) [V30](#) [V31](#) [V32](#) [V33](#) [V34](#) [V35](#) [V36](#) [V37](#) [V38](#)

### SPØRGSMÅL OMKRING RESPOND

SPØRGSMÅL OMKRING RESPONDENTENS FRITIDSINTERESSER

 [V39](#) [V40](#) [V41](#) [V42](#) [V43](#) [V44](#) [V45](#) [V46](#) [V47](#) [V48](#) [V49](#) [V50](#) [V51](#) [V52](#) [V53](#) [V54](#) [V55](#) [V56](#) [V57](#) [V58](#) [V59](#) [V60](#) [V61](#) [V62](#) [V63](#) [V64](#) [V65](#) [V66](#) [V67](#) [V68](#) [V69](#) [V70](#) [V71](#) [V72](#) [V73](#) [V74](#) [V75](#) [V76](#) [V77](#) [V78](#) [V79](#) [V80](#) [V81](#) [V82](#) [V83](#) [V84](#) [V85](#) [V86](#) [V87](#) [V88](#) [V89](#) [V90](#) [V91](#) [V92](#) [V93](#) [V94](#) [V95](#) [V96](#)


### SPØRGSMÅL OMKRING RESPOND

SPØRGSMÅL OMKRING RESPONDENTENS TV OG VIDEO VANER Nu skal vi tale lidt om fjernsyn og video

 [V97](#) [V98](#) [V99](#) [V100](#) [V101](#) [V102](#) [V103](#) [V104](#) [V105](#) [V106](#) [V107](#) [V108](#) [V109](#) [V110](#) [V111](#) [V112](#) [V113](#) [V114](#) [V115](#) [V116](#) [V117](#) [V118](#)

### SPØRGSMÅL OMKRING RESPONDE

SPØRGSMÅL OMKRING RESPONDENTENS LÆSEVANER Nu kommer nogle spørgsmål om læsning

 [V119](#) [V120](#) [V121](#) [V122](#) [V123](#) [V124](#) [V125](#) [V126](#) [V127](#) [V128](#) [V129](#) [V130](#) [V131](#) [V132](#) [V133](#) [V134](#) [V135](#) [V136](#) [V137](#) [V138](#) [V139](#) [V140](#) [V141](#) [V142](#) [V143](#) [V144](#) [V145](#) [V146](#) [V147](#)

### SPØRGSMÅL OM RESPONDENTEN

SPØRGSMÅL OM RESPONDENTENS BRUG AF BIBLIOTEK Nu skal vi tale lidt om at bruge biblioteket. Både det på skolen - og kommune-/børnebiblioteket



[V148](#) [V149](#) [V150](#) [V151](#) [V152](#) [V153](#) [V154](#) [V155](#) [V156](#) [V157](#) [V158](#) [V159](#) [V160](#) [V161](#) [V162](#) [V163](#) [V164](#) [V165](#) [V166](#)  
[V167](#) [V168](#) [V169](#) [V170](#) [V171](#) [V172](#) [V173](#)

 **SPØRGSMÅL OMKRING KAMERA**

SPØRGSMÅL OMKRING KAMMERATLIG SAMVÆR

 [V174](#) [V175](#) [V176](#) [V177](#) [V178](#) [V179](#)

 **SPØRGSMÅL OM RESPONDENTEN**

SPØRGSMÅL OM RESPONDENTEN ER ALENE HJEMME, MAD OG SENGETIDER

 [V180](#) [V181](#) [V182](#) [V183](#) [V184](#) [V185](#) [V186](#) [V187](#) [V188](#) [V189](#) [V190](#) [V191](#)

 **SPØRGSMÅL OM LOMMEPENGE O**

SPØRGSMÅL OM LOMMEPENGE OG ANDEN INDTÆGT

 [V192](#) [V193](#) [V194](#) [V195](#) [V196](#) [V197](#) [V198](#)

 **SPØRGSMÅL SOM INTERVIEWER**

SPØRGSMÅL SOM INTERVIEWEREN SELV UDFYLDER Udfyldes af intervieweren uden at spørge:

 [V199](#) [V200](#) [V201](#) [V202](#) [V203](#) [V204](#) [V205](#)