

# Scientology som identitet III, 1999

## DDA-5680

### Indholdsfortegnelse

[Vejledning](#)  
[Variabelliste](#)  
[Variabler](#)  
[Universer](#)  
     [Univers](#)  
[Koncepter](#)  
[Vejledning](#)  
[Variabelliste](#)  
[Variabler](#)  
[Universer](#)  
     [Univers](#)  
[Koncepter](#)

### Vejledning

[Vejledning til at læse kodebogen](#)  
[Information om anvendt oparbejdningsproces](#)

### Variabelliste

[V1 DDA STUDIENUMMER](#)  
[V2 DDA LØBENUMMER](#)  
[V3 OPRINDELIGT LØBENUMMER](#)  
[V4 DATO](#)  
[V5 KØN](#)  
[V6 ALDER](#)  
[V7 BOPÆL SOM 15-ÅRIG](#)  
[V8 OPVÆKST - ANDET, S3](#)  
[V9 OPVÆKST I SAMME OMRÅDE](#)  
[V10 INDBYGGERTAL](#)  
[V11 OPVÆKST BEGGE FORÆLDRE](#)  
[V12 SØSKENDE](#)  
[V13 ÆLDSTE/YNGSTE BARN](#)  
[V14 GÅR I SKOLE](#)  
[V15 7. KLASSE ELL. MINDRE](#)  
[V16 8. KLASSE](#)  
[V17 9.KL.PRØVE & FA](#)  
[V18 TEKNISK FORB.EX.](#)  
[V19 10.KL.PRØV. & FUA](#)  
[V20 UDV. TEKN. FORB.EX.](#)  
[V21 1. REAL](#)  
[V22 2. REAL](#)  
[V23 3. REAL UDEN EKS.](#)  
[V24 REALKURS. UDEN EKS.](#)  
[V25 MELLEMSKOLEEKS.](#)  
[V26 REAL - EKS.](#)  
[V27 ANDET, EVT. UDENLANSK](#)  
[V28 TEKST TIL ANDET](#)  
[V29 GYMNASIAL UDEN EKS.](#)  
[V30 GYMNASIAL EKS.](#)  
[V31 FUJ](#)  
[V32 ERHVERVSUDDANNELSE](#)  
[V33 STUDIUM](#)  
[V34 UDDANNELSESINST.](#)  
[V35 ANDEN UDDANNELSE](#)  
[V36 EFTERUDDANNELSE](#)  
[V37 HVILKEN EFTERUDDANNELSE](#)  
[V38 EJ ERHVERVSUDD. 1. GRUND](#)  
[V39 ANDET FOR 1. GRUND](#)  
[V40 EJ ERHVERVSUDD. 2. GRUND](#)  
[V41 ANDET FOR 2. GRUND](#)

[V42 ANSÆTTELSE I SCIENTOLOGY](#)  
[V43 MEDLEM AF SEA ORG.](#)  
[V44 ANSAT PÅ 5 ÅRS KONTRAKT](#)  
[V45 ANSAT PÅ 2« ÅRS KONTRAKT](#)  
[V46 ANSAT PÅ UGEKONTRAKT](#)  
[V47 ANSAT SOM KONSULENT](#)  
[V48 ANSAT PÅ SPECIAL PROJEKT](#)  
[V49 ANSÆTTELSESÅREMÅL](#)  
[V50 FULDTID/DELTID](#)  
[V51 ANTAL TIMER OM UGEN](#)  
[V52 SCI-RELAT ANSÆTTELSE](#)  
[V53 ARB.TID I SCI-REL ORG.](#)  
[V54 HVILKEN?](#)  
[V55 TIDL ANS.I SCI-KIRKEN](#)  
[V56 ARBEJDSTIMER UDENFOR SC.](#)  
[V57 SPECIALSØGNING PÅ BESK.](#)  
[V58 ANDET FRA S14](#)  
[V59 HVILKEN SLAG VIRKSOMHED](#)  
[V60 ANDET FRA S15](#)  
[V61 VIL VÆRE LØNMODT/SELVST.](#)  
[V62 BOLIGFORHOLD](#)  
[V63 ANDEN BOLIGFORM](#)  
[V64 NETTOINDKOMST 1990](#)  
[V65 ÆGTESKABELIGE STILLING](#)  
[V66 1. VIELSE: BORGERLIG](#)  
[V67 1. VIELSE: FOLKEKIRKEN](#)  
[V68 1. VIELSE: SCIENTOLOGY](#)  
[V69 1. VIELSE: ANDET](#)  
[V70 2. VIELSE: BORGERLIG](#)  
[V71 2. VIELSE: FOLKEKIRKEN](#)  
[V72 2. VIELSE: SCIENTOLOGY](#)  
[V73 2. VIELSE: ANDET](#)  
[V74 3. VIELSE: BORGERLIG](#)  
[V75 3. VIELSE: FOLKEKIRKEN](#)  
[V76 3. VIELSE: SCIENTOLOGY](#)  
[V77 3. VIELSE: ANDET](#)  
[V78 EVT.ØVRIGE ÆGTESKABER](#)  
[V79 BOR SAMMEN M.FORÆLDRE](#)  
[V80 BOR ALENE UDEN BØRN](#)  
[V81 BOR ALENE M.BØRN U.18](#)  
[V82 BOR ALENE M.BØRN O.18](#)  
[V83 GIFT/SAML. U.BØRN](#)  
[V84 GIFT/SAML. M.BØRN U.18](#)  
[V85 GIFT/SAML. M.BØRN O.18](#)  
[V86 MEDLEM AF SCIENTOLOGY](#)  
[V87 INDMELDELSSESÅR](#)  
[V88 UDMELDT AF SCIENTOLOGY](#)  
[V89 MEDLEMSÅREMÅL](#)  
[V90 MEDL. ANDRE TROSSAMF.](#)  
[V91 HVILKE TROSSAMFUND](#)  
[V92 TIDL. MEDL. ANDRE TROSS.](#)  
[V93 HVILKE TIDL. TROSSAMF.](#)  
[V94 LØS TILKN. ANDRE TROSS.](#)  
[V95 LØS TILKN. HVILKE](#)  
[V96 BESØG AF SCIENTOLOGER](#)  
[V97 PERS.K.TIL SCIENTOLOGER](#)  
[V98 DELT. SCIENTOLOGY FEST](#)  
[V99 SAMH. M. SCIENTOLOGER](#)  
[V100 SELVOM DU IKKE KENDER](#)  
[V101 BESØG SCI-KIRKER](#)  
[V102 OPSØGER DU SCIENTOLOGER](#)  
[V103 TILHØRSFORHOLD](#)  
[V104 ANDET](#)  
[V105 HVORFOR I SCIENTOLOGY](#)  
[V106 TEKST, HVORFOR I SC.?](#)  
[V107 KOMMUNIKATIONSKURSUS?](#)  
[V108 ÅR KOMMUNIKATIONSKURSUS](#)  
[V109 HUBBARD KVALIFICERET?](#)  
[V110 ÅR HUBBARD KVALIFICERET](#)  
[V111 BOG 1 AUDITING?](#)  
[V112 ÅR BOG 1 AUDITING](#)  
[V113 BOG 1 TRÆNING?](#)  
[V114 ÅR BOG 1 TRÆNING](#)  
[V115 PURIFICATION RUNDOWN?](#)  
[V116 ÅR PURIFICATION RUNDOWN](#)  
[V117 HUBBARD KEY TO LIFE?](#)

[V118 ÅR HUBBARD KEY TO LIFE](#)  
[V119 HUBBARD LIFE ORIENTATION](#)  
[V120 ÅR HUBBARD LIFE ORIENT.](#)  
[V121 SC.TOLOGY AKADEMITRÆNING](#)  
[V122 ÅR SC.TOLOGY AKADEMITRØN](#)  
[V123 SC.TOLOGY AUDITING 0-4?](#)  
[V124 ÅR SC.TOLOGY AUDIT. 0-4](#)  
[V125 NY ÆRA DIANETIK TRÆNING](#)  
[V126 ÅR NY ÆRA DIANETIK TRÆN.](#)  
[V127 FALSE PURPOSE RUNDOWN?](#)  
[V128 ÅR FALSE PURPOSE RUNDOWN](#)  
[V129 SAINT HILL SP. BRIEFING?](#)  
[V130 ÅR SAINT HILL SP. BRIEF.](#)  
[V131 ÅR LEVEL A](#)  
[V132 ÅR LEVEL B](#)  
[V133 ÅR LEVEL C](#)  
[V134 ÅR LEVEL D](#)  
[V135 ÅR LEVEL E](#)  
[V136 ÅR LEVEL F](#)  
[V137 ÅR LEVEL G](#)  
[V138 ÅR LEVEL H](#)  
[V139 ÅR LEVEL I](#)  
[V140 ÅR LEVEL J](#)  
[V141 ÅR LEVEL K](#)  
[V142 ÅR LEVEL L](#)  
[V143 ÅR LEVEL M](#)  
[V144 ÅR LEVEL N](#)  
[V145 ÅR LEVEL O](#)  
[V146 ÅR LEVEL P](#)  
[V147 STUDIE SIKKERHEDSKURSUS](#)  
[V148 ÅR STUDIE SIKKERHEDSK.](#)  
[V149 NYT HUBBARD PROF. KURSUS](#)  
[V150 ÅR NYT HUBB PROF. KURSUS](#)  
[V151 HUBBARD PROF.METERBTJ.K](#)  
[V152 ÅR HUBB PROF. METERBT.K](#)  
[V153 OT CERTAINTY COURSE 1](#)  
[V154 ÅR OT CERTAINTY COURSE 1](#)  
[V155 OT CERTAINTY COURSE 2](#)  
[V156 ÅR OT CERTAINTY COURSE 2](#)  
[V157 CLEAR?](#)  
[V158 ÅR CLEAR](#)  
[V159 OT III?](#)  
[V160 ÅR OT III](#)  
[V161 AUDITERER DU PÅ OT VII?](#)  
[V162 ÅR OT VII AUDITING](#)  
[V163 ER DU BLEVET OT VIII?](#)  
[V164 ÅR OT VIII](#)  
[V165 ANDRE KURSER,SIDSTE 5 ÅR](#)  
[V166 HVILKE ANDRE KURSER](#)  
[V167 DØBT](#)  
[V168 DØBT I FOLKEKIRKEN](#)  
[V169 DØBT I SCIEN TOLOGY](#)  
[V170 DØBT I ANDET TROSSAMFUND](#)  
[V171 DØBT HVILKET TROSSAME.](#)  
[V172 ANDET](#)  
[V173 ÆGTEFÆLLE ELLER SAMLEVER](#)  
[V174 ÆGT./SAML.ERHVERVSUDD](#)  
[V175 ÆGT./SAML.EVERS STUDIUM](#)  
[V176 ÆGT./SAML.UDD.INST.](#)  
[V177 ÆGT./SAML.ANDE N UDD.](#)  
[V178 ÆGT./SAML. EFTERUDD.](#)  
[V179 ÆGT./SAML. HVILKEN](#)  
[V180 ÆGT./SAML. ANSAT I SC.](#)  
[V181 ÆGT./SAML. ANS.KONTRAKT](#)  
[V182 ÆGT./SAML. ANSAT ANT. ÅR](#)  
[V183 ÆGT./SAML. FULD-/DELTID](#)  
[V184 ÆGT./SAML. ANSAT OM UGEN](#)  
[V185 ÆGT./SAML. STILLING](#)  
[V186 ÆGT/SAML. STUDIERETNING](#)  
[V187 ÆGT/SAML. UDD.INST.NAVN](#)  
[V188 ANDET](#)  
[V189 ÆGT./SAML. SCIEN TOLOG](#)  
[V190 ÆGT./SAML. I FOLKEKIRKEN](#)  
[V191 ÆGT./SAML. ANDET TROSS.](#)  
[V192 ÆGT./SAML. HVAD TROSSAME](#)  
[V193 ÆGT/SAML. MDL.A.TROSASMF](#)

[V194 ÆGT./SAML. EJ I TROSSAMF](#)  
[V195 MORS ERHVERVSUDDANNELSE](#)  
[V196 MORS STUDIUM](#)  
[V197 MORS UDDANNELSESINST.](#)  
[V198 MORS ANDEN UDDANNELSE](#)  
[V199 MORS EFTERUDDANNELSE](#)  
[V200 MORS HVILKEN EFTERUDD.](#)  
[V201 VED IKKE \(MORS ERHV.UDD.](#)  
[V202 MOR MEDL. SCIENTOLOGY](#)  
[V203 MOR MEDL. FOLKEKIRKEN](#)  
[V204 MOR MEDL. ANDET TROSSAMF](#)  
[V205 MOR HVILKE TROSSAMFUND](#)  
[V206 MOR MEDL.A.TROSSAMFUND](#)  
[V207 MOR EJ MEDL. TROSSAMFUND](#)  
[V208 VED IKKE](#)  
[V209 FARS ERHVERVSUDDANNELSE](#)  
[V210 FARS STUDIUM](#)  
[V211 FARS UDDANNELSESINST.](#)  
[V212 FARS ANDEN UDDANNELSE](#)  
[V213 FARS EFTERUDDANNELSE](#)  
[V214 FARS HVILKEN EFTERUDD.](#)  
[V215 VED IKKE \(FARS ERHVUDD.\)](#)  
[V216 FAR MEDL. SCIENTOLOGY](#)  
[V217 FAR MEDL. FOLKEKIRKEN](#)  
[V218 FAR MEDL. ANDET TROSSAMF](#)  
[V219 FAR HVILKE TROSSAMFUND](#)  
[V220 FAR MEDL.A.TROSSAMFUND](#)  
[V221 FAR EJ MEDL. TROSSAMFUND](#)  
[V222 1. TILHØRER INGEN](#)  
[V223 2. TILH. SOCIALT ARB.](#)  
[V224 2. FRIV. SOCIALT ARB.](#)  
[V225 3. TILH. RELIGIØSE](#)  
[V226 3. FRIV. RELIGIØSE](#)  
[V227 4. TILH. UDD., KUNST](#)  
[V228 4. FRIV. UDD., KUNST](#)  
[V229 5. TILH. FAGFORENINGER](#)  
[V230 5. FRIV. FAGFORENINGER](#)  
[V231 6. TILH. POLITISKE PARTI](#)  
[V232 6. FRIV. POLITISKE PARTI](#)  
[V233 7. TILH. BEBOERGRUPPER](#)  
[V234 7. FRIV. BEBOERGRUPPER](#)  
[V235 8. TILH. 3.VERD./MEN.RET](#)  
[V236 8. FRIV. 3.VERD./MEN.RET](#)  
[V237 9. TILH. NATURBESKYTTELS](#)  
[V238 9. FRIV. NATURBESKYTTELS](#)  
[V239 10. TILH. FAGLIG FOREN.](#)  
[V240 10. FRIV. FAGLIG FOREN.](#)  
[V241 11. TILH. UNGDOMSARBEJDE](#)  
[V242 11. FRIV. UNGDOMSARBEJDE](#)  
[V243 12. TILH. SPORT, FRITID](#)  
[V244 12. FRIV. SPORT, FRITID](#)  
[V245 13. TILH. KVINDEGRUPPER](#)  
[V246 13. FRIV. KVINDEGRUPPER](#)  
[V247 14. TILH. FREDSBEVÆGELSE](#)  
[V248 14. FRIV. FREDSBEVØGELSE](#)  
[V249 15. TILH. DYREBESKYTTELS](#)  
[V250 15. FRIV. DYREBESKYTTELS](#)  
[V251 16. TILH. FOREN. SUNDHED](#)  
[V252 16. FRIV. FOREN. SUNDHED](#)  
[V253 17. TILH. F.F.REL.FRIHED](#)  
[V254 17. FRIV. F.F.REL.FRIHED](#)  
[V255 18. TILH. SC.TOL. AOSH](#)  
[V256 18. FRIV. SC.TOL. AOSH](#)  
[V257 19. TILH. SC. DANMARK](#)  
[V258 19. FRIV. SC. DANMARK](#)  
[V259 20. TILH. SC. KØBENHAVN](#)  
[V260 20. FRIV. SC. KØBENHAVN](#)  
[V261 21. TILH. SC. JYLLAND](#)  
[V262 21. FRIV. SC. JYLLAND](#)  
[V263 22. TILH. LYNGBY DIAN.](#)  
[V264 22. FRIV. LYNGBY DIAN.](#)  
[V265 23. TILH. COP. CITY MISS](#)  
[V266 23. FRIV. COP. CITY MISS](#)  
[V267 24. TILH. HUB. SILKEBORG](#)  
[V268 24. FRIV. HUB. SILKEBORG](#)  
[V269 25. TILH. DIAN. AALBORG](#)

[V270 25. FRIV. DIAN. AALBORG](#)  
[V271 26. TILH. AKT. SC. RADIO](#)  
[V272 26. FRIV. AKT. SC. RADIO](#)  
[V273 27. TILH. HUB. KOLDING](#)  
[V274 27. FRIV. HUB. KOLDING](#)  
[V275 28. TILH. HUB. ODENSE](#)  
[V276 28. FRIV. HUB. ODENSE](#)  
[V277 29. TILH. SIG NEJ STOF.](#)  
[V278 29. FRIV. SIG NEJ STOF.](#)  
[V279 30. TILH. MEDB. MEN.RET.](#)  
[V280 30. FRIV. MEDB. MEN.RET.](#)  
[V281 31. TILH.NARCONON MØRKØV](#)  
[V282 31. FRIV.NARCONON MØRKØV](#)  
[V283 32. TILH. INT. ASS. SC.](#)  
[V284 32. FRIV. INT. ASS. SC.](#)  
[V285 33. TILH. FEGU](#)  
[V286 33. FRIV. FEGU](#)  
[V287 34. TILH. WORLD INST. SC](#)  
[V288 34. FRIV. WORLD INST. SC](#)  
[V289 35. TILH. KILDESKOLEN](#)  
[V290 35. FRIV. KILDESKOLEN](#)  
[V291 36. TILH. AMA. I. SCHOOL](#)  
[V292 36. FRIV. AMA. I. SCHOOL](#)  
[V293 37. TILH. ANDRE](#)  
[V294 38. FRIV. ANDRE](#)  
[V295 1. NÆVNTE ANDEN FORENING](#)  
[V296 NÆVNTE ANDRE FORENINGER](#)  
[V297 STOLER PÅ FOLK](#)  
[V298 MENNESKER ARBEJDER FOR](#)  
[V299 HOLDN.T.SOCIALT HJÆ.ARB.](#)  
[V300 SOCIALE SIKKERHED](#)  
[V301 PRIV./OFF. HJÆLPEORG.](#)  
[V302 SOC.YDEL.-PASSIVITET](#)  
[V303 SOCIALE SYSTEM - NASSERI](#)  
[V304 SAMFUNDET FORPLIGTELSE](#)  
[V305 LÆSTE DU AVIS IGÅR](#)  
[V306 AVIS FORETRUKKEN](#)  
[V307 BØGER SIDSTE ÅRS TID](#)  
[V308 BØGER KRIMI](#)  
[V309 BØGER SF](#)  
[V310 BØGER ANDEN SKØNLITT.](#)  
[V311 BØGER FAGLITTERATUR](#)  
[V312 BIBLIOTEKS BESØG](#)  
[V313 LÅNT SKØNLITTERATUR](#)  
[V314 LÅNT FAGBØGER](#)  
[V315 LÅNT BØRNEBØGER](#)  
[V316 LÅNT MUSIK, BILLEDER MV.](#)  
[V317 LÆST AVISER, TIDSSKR. MV](#)  
[V318 BIBLIOTEK ANDET ÆRINDE](#)  
[V319 HVOR OFTE BIOGRAF BESØG](#)  
[V320 HVOR OFTE KLASS. KONCERT](#)  
[V321 HVOR OFTE ROCKKONCERT](#)  
[V322 HVOR OFTE JAZZARRANG. MV](#)  
[V323 HVOR OFTE TEATER BESØG](#)  
[V324 PLEJER GÅ/CYKLE TURE](#)  
[V325 PLEJER MOTIONERE/TRÆNE](#)  
[V326 PLEJER DELTAGE IDRÆTSARR](#)  
[V327 PLEJER OVERVÆRE SPORTSAR](#)  
[V328 VELBEFINDENDE](#)  
[V329 DYRKER DU YOGA?](#)  
[V330 HVOR OFTE YOGA?](#)  
[V331 \(YOGA\) FYSISKE VELVÆRE](#)  
[V332 \(YOGA\) ÅNDELIGE UDV.](#)  
[V333 \(YOGA\) PSYKISKE VELVÆRE](#)  
[V334 \(YOGA\) ANDRE ÅRSAGER](#)  
[V335 TIDLIGERE DYRKET YOGA?](#)  
[V336 BEDSTE VENNER SC.TOLOGER](#)  
[V337 MØDT LIVSLEDS.I S.TOLOGI](#)  
[V338 1.MØDE MED SCIENTOLOGI](#)  
[V339 1.KONTAKT SCIENTOLOGI](#)  
[V340 FREMMØDE I SCI-KIRKE](#)  
[V341 FOREDRAG](#)  
[V342 FESTER](#)  
[V343 ANDEN SELSKABELIG AKTIV](#)  
[V344 ANDET](#)  
[V345 ANDEN DELTAGELSE](#)

[V346 ER DU FRIVILLIG PRÆST](#)  
[V347 EN GOD SCIENTOLOG](#)  
[V348 RELIGIØS](#)  
[V349 VARM](#)  
[V350 HJÆLPSOM](#)  
[V351 RATIONEL](#)  
[V352 GODGØRENDE](#)  
[V353 FANTASIFULD](#)  
[V354 HENSYNSFULD](#)  
[V355 ARBEJDSOM](#)  
[V356 BESLUTSOM](#)  
[V357 EFFEKTIV](#)  
[V358 ANSVARSFULD](#)  
[V359 ANDET](#)  
[V360 ANDET, S54](#)  
[V361 TÆNKE PÅ MENING M. LIVET](#)  
[V362 UDSAGN OM GODT OG ONDT](#)  
[V363 ER FØDSELSRITE VIGTIG](#)  
[V364 ER PUBERTETSRITE VIGTIG](#)  
[V365 ER BRYLLUPSRITE VIGTIG](#)  
[V366 ER DØDSRITE VIGTIG](#)  
[V367 ET TROENDE MENNESKE](#)  
[V368 ET ÅNDELIGT MENNESKE](#)  
[V369 ET SPIRITUELT MENNESKE](#)  
[V370 ET VIDENDE MENNESKE](#)  
[V371 MED ÅNDELIG INDSIGT](#)  
[V372 ATEIST](#)  
[V373 TROR PÅ GUD](#)  
[V374 TROR PÅ DEN VIII DYNAMIK](#)  
[V375 TROR PÅ LIV EFTER DØDEN](#)  
[V376 TROR PÅ ENGLE](#)  
[V377 TROR PÅ SJÆLEN](#)  
[V378 TROR PÅ DJÆVLEN](#)  
[V379 TROR PÅ HELVEDE](#)  
[V380 TROR PÅ PARADIS](#)  
[V381 TROR PÅ SYNDEN](#)  
[V382 TROR PÅ OPSTANDELSE](#)  
[V383 TROR PÅ TIDLIGERE LIV](#)  
[V384 TROR PÅ REINKARNATION](#)  
[V385 TROR PÅ KARMA](#)  
[V386 MENNESKET ER ABERRERET](#)  
[V387 SYN PÅ GUD](#)  
[V388 FÅET RELIGIØS OPDRAGELSE](#)  
[V389 MOR SAMME SYN RELIGION](#)  
[V390 MOR SAMME SYN PÅ MORAL](#)  
[V391 MOR SAMME SOC.HOLDN.](#)  
[V392 MOR SAMME POL.HOLDN.](#)  
[V393 MOR SAMME SEX.HOLDN.](#)  
[V394 FAR SAMME SYN RELIGION](#)  
[V395 FAR SAMME SYN PÅ MORAL](#)  
[V396 FAR SAMME SOC.HOLDN.](#)  
[V397 FAR SAMME POL.HOLDN.](#)  
[V398 FAR SAMME SEX.HOLDN.](#)  
[V399 ÆGTESKAB / TROSKAB](#)  
[V400 ÆGTESKAB / INDKOMST](#)  
[V401 ÆGTESKAB / SAMME SOC.LAG](#)  
[V402 ÆGTESKAB / RESPEKT](#)  
[V403 ÆGTESKAB / RELIGION](#)  
[V404 ÆGTESKAB / BOLIGFORHOLD](#)  
[V405 ÆGTESKAB / POLITIK](#)  
[V406 ÆGTESKAB / TOLERANCE](#)  
[V407 ÆGTESKAB / SVIGERFORÆL.](#)  
[V408 ÆGTESKAB / SEX](#)  
[V409 ÆGTESKAB / HJEML.PLIGTER](#)  
[V410 ÆGTESKAB / BØRN](#)  
[V411 ÆGTESKAB / SMAG](#)  
[V412 TILLID FOLKEKIRKEN](#)  
[V413 TILLID FORSVARET](#)  
[V414 TILLID SKOLEVÆSENET](#)  
[V415 TILLID RETSVÆSENET](#)  
[V416 TILLID DAGSPRESSEN](#)  
[V417 TILLID FAGFORENINGER](#)  
[V418 TILLID POLITIET](#)  
[V419 TILLID FOLKETINGET](#)  
[V420 TILLID DET OFFENTLIGE](#)  
[V421 TILLID ST.VIRKSOMHEDER](#)

[V422 TILLID SOC.SIKRINGS SYS.](#)  
[V423 TILLID EU](#)  
[V424 TILLID NATO](#)  
[V425 TILLID NORDISK RÅD](#)  
[V426 TILLID FN](#)  
[V427 TILLID FAMILIE](#)  
[V428 TILLID SCIENTOLOGER](#)  
[V429 TILLID DANSKERE](#)  
[V430 PSYKOTERAPI](#)  
[V431 GESTALTTERAPI](#)  
[V432 SAMTALETERAPI](#)  
[V433 GRUPPETERAPI](#)  
[V434 PSYKOLOGISK KRISETERAPI](#)  
[V435 JUNGIANSK TERAPI](#)  
[V436 ANDET, TERAPIER](#)  
[V437 ANDRE BENYTTTEDE TERAPIER](#)  
[V438 BENYTTET ALT.BEH.FORMER](#)  
[V439 HVILKE ALT.BEH.FORMER](#)  
[V440 STEMMEAFG. SIDSTE VALG](#)  
[V441 PARTI TILTALER MEST](#)  
[V442 PARTI NR. 1](#)  
[V443 PARTI NR. 2](#)  
[V444 MILJØSPØRGSMÅL BETYDNING](#)  
[V445 FORHOLDET EU BETYDNING](#)  
[V446 FLYGTNINGE BETYDNING](#)  
[V447 INDVANDRERE BETYDNING](#)  
[V448 RETSSIKKERHED BETYDNING](#)  
[V449 SKATTE SPM. BETYDNING](#)  
[V450 UDDANNELSE-OFF.BUDGET](#)  
[V451 ARBEJDSLØSHED-OFF.BUDGET](#)  
[V452 BISTANDSHJÆLP-OFF.BUDGET](#)  
[V453 ULANDSHJÆLP-OFF.BUDGET](#)  
[V454 FLYGTNINGE-OFF.BUDGET](#)  
[V455 ADMINIST.-OFF.BUDGET](#)  
[V456 \(AKT.LEDIGE\)-OFF.BUDGET](#)  
[V457 HOLDN.OFF/PRIVAT](#)  
[V458 HOLDN.ØK.VÆKST / MILJØ](#)  
[V459 HOLDN.MILJØ / ERHV.](#)  
[V460 HOLDN.ARB.LØSE / ARB.](#)  
[V461 HOLDN. ARABISKE LANDE](#)  
[V462 HOLDN.INDVANDR. / KULTUR](#)  
[V463 HOLDN.FLYGTNINGE / BIST.](#)  
[V464 HOLDN.INDVANDRERE/ BIST.](#)  
[V465 HOLDN.OVERFØRSELSINDK.](#)  
[V466 HOLDN.UDNYT SOCIALE SYS.](#)  
[V467 HOLDN.NOGET FOR NOGET](#)  
[V468 VIGTIGSTE MÅLSÆTN.](#)  
[V469 NÆSTVIGTIGSTE MÅLSÆTN](#)  
[V470 BØRN OG GODE MANERER](#)  
[V471 BØRN OG SELVSTÆNDIGHED](#)  
[V472 BØRN OG ARBEJDSOMHED](#)  
[V473 BØRN OG ANSVARSFØLELSE](#)  
[V474 BØRN OG FANTASI](#)  
[V475 BØRN OG TOLERANCE](#)  
[V476 BØRN OG SPARSOMMELIGHED](#)  
[V477 BØRN OG BESLUTSOMHED](#)  
[V478 BØRN OG HENSYNSFULDHED](#)  
[V479 BØRN OG LYDIGHED](#)  
[V480 BØRNS EGENSKAB. VED IKKE](#)  
[V481 HAVES BØRN](#)  
[V482 HVOR MANGE BØRN](#)  
[V483 BØRN IKKE DØBT](#)  
[V484 IKKE ALLE BØRN DØBT](#)  
[V485 BØRN DØBT I FOLKEKIRKEN](#)  
[V486 BØRN DØBT I SCIENTOLOGY](#)  
[V487 BØRN DØBT I SCI.OG ANDET](#)  
[V488 BØRN DØBT I ANDET](#)  
[V489 BØRNEPASN.UDENE.HJEMMET](#)  
[V490 ANDEN SKOLE-FRIT ORDNING](#)  
[V491 BØRNEPASNING FORETRUKKEN](#)  
[V492 PÆDAGOGISKE METODER](#)  
[V493 SC.TO. INDFL. SPISEVANER](#)  
[V494 EX.PÅ ÆNDREDE SPISEVANER](#)  
[V495 SPISER SÅ VIDT MULIGT](#)  
[V496 SÅ VIDT MULIGT, ANDET](#)  
[V497 SPISER ALTID](#)

[V498 ALTID, ANDET](#)  
[V499 SC.TO. INDFL. DRIKKEVAN.](#)  
[V500 EX.PÅ ÆNDREDE DRIKKEVAN.](#)  
[V501 ØL ELLER VIN DAGLIGT](#)  
[V502 ØL ELLER VIN UGENLIGT](#)  
[V503 ØL OG VIN AF OG TIL](#)  
[V504 ALKOHOLFRI ØL](#)  
[V505 ALDRIG ALKOHOL. DRIKKE](#)  
[V506 SC.TO. INDFL. RYGEVANER](#)  
[V507 EX.PÅ ÆNDREDE RYGEVANER](#)  
[V508 RYGEVANER](#)  
[V509 SC.TO. INDFL. MEDICINBR.](#)  
[V510 EX.PÅ ÆNDRET MEDICINBR.](#)  
[V511 MEDICINFORBRUG](#)  
[V512 BENYTTER KOSTTILSKUD](#)  
[V513 VITAMINTILSKUD](#)  
[V514 MINERALTILSKUD](#)  
[V515 ANDET KOSTTILSKUD](#)  
[V516 ANDET KOSTTILSKUD](#)  
[V517 SYGEDAGE](#)  
[V518 MEDLEM AF FOLKEKIRKEN](#)  
[V519 HVOR HYPPIG KIRKEGANG](#)  
[V520 INDMELDelse NØDVENDIG](#)  
[V521 VALG MELL.SCI OG F.KIRKE](#)  
[V522 FAMILIENS INDSTILLING](#)  
[V523 SV.FAMILIENS INDSTILLING](#)  
[V524 VENNERS INDSTILLING](#)  
[V525 KOLLEGAERS INDSTILLING](#)

## Variabler

### • V1 DDA STUDIENUMMER

- Double (0 decimaler)
- |                   |      |
|-------------------|------|
| Gyldige           | 526  |
| Manglende         | 0    |
| Minimum           | 5680 |
| Maximum           | 5680 |
| Gennemsnit        | 5680 |
| Median            | 5680 |
| Standardafvigelse | 0    |

### • V2 DDA LØBENUMMER

- Double (0 decimaler)
- |                   |     |
|-------------------|-----|
| Gyldige           | 526 |
| Manglende         | 0   |
| Minimum           | 1   |
| Maximum           | 526 |
| Gennemsnit        | 264 |
| Median            | 264 |
| Standardafvigelse | 152 |

### • V3 OPRINDELIGT LØBENUMMER

Variablen er kodet 14, 22, 46, 81, 82 og intervallet 2001-2625

#### ◦ Primærundersøgerens løbenummer

- Double (0 decimaler)
- |                   |      |
|-------------------|------|
| Gyldige           | 526  |
| Manglende         | 0    |
| Minimum           | 14   |
| Maximum           | 2625 |
| Gennemsnit        | 2288 |
| Median            | 2308 |
| Standardafvigelse | 281  |



• **V4 DATO**

- - Text (max length: 24)

• **V5 KØN**

- [Køn og alder](#)
- Spm. 1: Køn: (Kun én ring)

**% MD% Antal Kode Kategori**

44	45	232	1 Kvinde
55	55	288	2 Mand
1		6	9 Uoplyst
100	100	526	

1: Kvinde  
2: Mand

**Svarprocent: 99**

• **V6 ALDER**

- [Køn og alder](#)
- Spm. 2: Alder år (skriv alder)

**% MD% Antal Kode Kategori**

0	0	1	1 1 år
0	0	1	4 4 år
0	0	1	7 7 år
0	0	1	9 9 år
0	0	1	14 14 år
0	0	2	15 15 år
1	1	3	16 16 år
1	1	3	17 17 år
0	0	1	18 18 år
0	0	2	19 19 år
1	1	3	20 20 år
1	1	3	21 21 år
1	1	3	22 22 år
1	2	7	23 23 år
2	2	8	24 24 år
1	2	7	25 25 år
1	1	4	26 26 år
2	2	9	27 27 år
2	2	10	28 28 år
1	1	6	29 29 år
2	2	9	30 30 år
1	1	4	31 31 år
2	3	13	32 32 år
3	4	15	33 33 år
4	5	20	34 34 år
2	3	11	35 35 år
2	3	11	36 36 år
2	3	12	37 37 år
2	3	11	38 38 år
2	3	12	39 39 år
3	3	14	40 40 år
2	3	13	41 41 år
2	2	10	42 42 år
2	2	10	43 43 år
2	2	10	44 44 år
3	4	18	45 45 år
3	3	14	46 46 år
2	3	12	47 47 år
3	3	14	48 48 år

1: 1 år
4: 4 år
7: 7 år
9: 9 år
14: 14 år
15: 15 år
16: 16 år
17: 17 år
18: 18 år
19: 19 år
20: 20 år
21: 21 år
22: 22 år
23: 23 år
24: 24 år
25: 25 år
26: 26 år
27: 27 år
28: 28 år
29: 29 år
30: 30 år
31: 31 år
32: 32 år
33: 33 år
34: 34 år
35: 35 år
36: 36 år
37: 37 år
38: 38 år
39: 39 år
40: 40 år
41: 41 år
42: 42 år
43: 43 år
44: 44 år
45: 45 år
46: 46 år
47: 47 år
48: 48 år
49: 49 år
50: 50 år
51: 51 år
52: 52 år
53: 53 år

2	3	13	49	49 år
2	2	8	50	50 år
3	3	14	51	51 år
2	2	8	52	52 år
1	1	3	53	53 år
1	1	5	54	54 år
1	2	7	55	55 år
1	1	6	56	56 år
1	2	7	57	57 år
0	0	2	58	58 år
1	1	6	59	59 år
0	0	2	60	60 år
1	1	5	61	61 år
1	1	3	62	62 år
0	0	0	63	63 år
0	0	1	64	64 år
1	1	5	65	65 år
0	0	2	66	66 år
0	0	1	67	67 år
0	0	0	68	68 år
0	0	2	69	69 år
0	0	1	70	70 år
0	0	0	71	71 år
0	0	1	72	72 år
0	0	2	73	73 år
1	1	3	74	74 år
0	0	1	75	75 år
0	0	0	76	76 år
0	0	0	77	77 år
0	0	1	78	78 år
0	0	1	98	Fejlkode (oprindeligt kodet 999)
20		107	99	Uoplyst

100 100 526



























Svarprocent: 80








#### • V7 BOPÆL SOM 15-ÅRIG

- [Opvækstforhold](#)
- Spm. 3: Hvor boede du, da du var 15 år? (Kun én ring)

% MD	% Antal	Kode	Kategori
13	14	71	1 a. København
14	14	73	2 b. Københavns Amtskommune
2	2	11	3 c. Frederiksberg
11	11	57	4 d. Nordsjælland
6	6	34	5 e. Vestsjælland
4	4	22	6 f. Sydsjælland
2	2	11	7 g. Lolland- Falster
1	1	5	8 h. Bornholm
5	5	25	9 i. Fyn
2	2	13	10 j. Sønderjylland
4	4	19	11 k. Vestjylland
8	8	43	12 l. Midtjylland
8	8	41	13 m. Østjylland
8	8	40	14 n. Nordjylland
11	11	59	15 o. Andet
0		2	99 Uoplyst

100 100 526

	54: 54 år
	55: 55 år
	56: 56 år
	57: 57 år
	58: 58 år
	59: 59 år
	60: 60 år
	61: 61 år
	62: 62 år
	63: 63 år
	64: 64 år
	65: 65 år
	66: 66 år
	67: 67 år
	68: 68 år
	69: 69 år
	70: 70 år
	71: 71 år
	72: 72 år
	73: 73 år
	74: 74 år
	75: 75 år
	76: 76 år
	77: 77 år
	78: 78 år
	98: Fejlkode (oprindeligt kodet 999 ...)

	1: a. København
	2: b. Københavns Amtskommune
	3: c. Frederiksberg
	4: d. Nordsjælland
	5: e. Vestsjælland
	6: f. Sydsjælland
	7: g. Lolland-Falster
	8: h. Bornholm
	9: i. Fyn
	10: j. Sønderjylland
	11: k. Vestjylland
	12: l. Midtjylland
	13: m. Østjylland
	14: n. Nordjylland
	15: o. Andet

**Svarprocent:** 100

• **V8 OPVÆKST - ANDET, S3**

- [Opvækstforhold](#)
- [Variablen er filtreret af: V7](#)
  - Filtrerende variable: V7
- (Hvis 15) Hvor:
  - Text (max length: 48)

• **V9 OPVÆKST I SAMME OMRÅDE**

- [Opvækstforhold](#)
- Spm. 4: Er du opvokset inden for det samme geografiske område?

**% MD% Antal Kode Kategori**

84	84	440	1 Ja
15	15	80	2 Nej
0	0	1	3 Fejlkode
1		5	9 Uoplyst
100	100	526	

- 1: Ja
- 2: Nej
- 3: Fejlkode

**Svarprocent:** 99

• **V10 INDBYGGERTAL**

(Kun én ring)

- [Opvækstforhold](#)
- Spm. 5: Hvor mange indbyggere var der i den by/det sted, hvor du boede, da du var 15 år?

**% MD% Antal Kode Kategori**

37	38	193	1 a. 5000 eller derunder
34	35	180	2 b. 5000-50.000 indbyggere
27	27	141	3 c. 50.000 eller derover
2		12	9 Uoplyst
100	100	526	

- 1: a. 5000 eller derunder
- 2: b. 5000-50.000 indbyggere
- 3: c. 50.000 eller derover

**Svarprocent:** 98

• **V11 OPVÆKST BEGGE FORÆLDRE**

- [Opvækstforhold](#)
- Spm. 6: Boede du sammen med dine biologiske forældre under opvæksten?

**% MD% Antal Kode Kategori**

95	96	499	1 Ja
4	4	21	2 Nej
1		6	9 Uoplyst
100	100	526	

- 1: Ja
- 2: Nej

**Svarprocent:** 99

• **V12 SØSKENDE**

- [Opvækstforhold](#)
- Spm. 6: Har du søskende?

**% MD% Antal Kode Kategori**

94	94	493	1 Ja
6	6	30	2 Nej
1		3	9 Uoplyst
100	100	526	

- 1: Ja
- 2: Nej




**Svarprocent:** 99

• **V13 ÆLDSTE/YNGSTE BARN**

- [Opvækstforhold](#)
- [Variablen er filtreret af: V12](#)
  - Filtrerende variable: V12
- Spm. 6: Har du søskende? (Hvis ja) Er du ældste barn? Er du yngste barn?

%	MD	Antal	Kode	Kategori
37	40	196	1	Ældste barn
30	32	159	2	Yngste barn
26	28	138	3	Hverken ældste eller yngste barn
1		4	9	Uoplyst
6		29	10	Irrelevant
100	100	526		

Svarprocent: 94



-  1: Ældste barn
-  2: Yngste barn
-  3: Hverken ældste eller yngste barn

• **V14 GÅR I SKOLE**

- [Uddannelsesforhold](#)
- Spm. 7: Hvilken skoleuddannelse har du? (Gerne flere ringe) Skolegang: a. Går i skole

%	MD	Antal	Kode	Kategori
2	2	13	1	Markeret
97	98	510	2	Ikke markeret
1		3	9	Uoplyst
100	100	526		

Svarprocent: 99



-  1: Markeret
-  2: Ikke markeret

• **V15 7. KLASSE ELL. MINDRE**

- [Uddannelsesforhold](#)
- Spm. 7: Hvilken skoleuddannelse har du? (Gerne flere ringe) Skolegang: b. 7. klasse eller mindre

%	MD	Antal	Kode	Kategori
4	4	23	1	Markeret
95	96	500	2	Ikke markeret
1		3	9	Uoplyst
100	100	526		

Svarprocent: 99



-  1: Markeret
-  2: Ikke markeret

• **V16 8. KLASSE**

- [Uddannelsesforhold](#)
- Spm. 7: Hvilken skoleuddannelse har du? (Gerne flere ringe) Skolegang: c. 8. klasse + mellemskole uden eksamen

%	MD	Antal	Kode	Kategori
5	5	25	1	Markeret
95	95	498	2	Ikke markeret
1		3	9	Uoplyst
100	100	526		



Svarprocent: 99

-  1: Markeret
-  2: Ikke markeret

• **V17 9.KL.PRØVE & FA**

- [Uddannelsesforhold](#)
- Spm. 7: Hvilken skoleuddannelse har du? (Gerne flere ringe) Skolegang: d. 9. kl. statskontrolleret prøve og folkeskolens afgangsprøver

%	MD	Antal	Kode	Kategori
27	27	142	1	Markeret
72	73	381	2	Ikke markeret
1		3	9	Uoplyst

-  1: Markeret
-  2: Ikke markeret

100 100 526

Svarprocent: 99



• **V18 TEKNISK FORB.EX.**

◦ [Uddannelsesforhold](#)

◦ Spm. 7: Hvilken skoleuddannelse har du? (Gerne flere ringe) Skolegang: e. Teknisk forberedelseseksamen

**% MD% Antal Kode Kategori**

4	4	20	1 Markeret
96	96	503	2 Ikke markeret
1		3	9 Uoplyst

 1: Markeret  
 2: Ikke markeret

100 100 526

Svarprocent: 99



• **V19 10.KL.PRØV. & FUA**

◦ [Uddannelsesforhold](#)

◦ Spm. 7: Hvilken skoleuddannelse har du? (Gerne flere ringe) Skolegang: f. 10. kl. statskontrolleret prøve og folkeskolens udvidede afgangsprøve

**% MD% Antal Kode Kategori**

22	22	114	1 Markeret
78	78	409	2 Ikke markeret
1		3	9 Uoplyst

 1: Markeret  
 2: Ikke markeret

100 100 526

Svarprocent: 99



• **V20 UDV. TEKN. FORB.EX.**

◦ [Uddannelsesforhold](#)

◦ Spm. 7: Hvilken skoleuddannelse har du? (Gerne flere ringe) Skolegang: g. Udvidet teknisk forberedelseseksamen

**% MD% Antal Kode Kategori**

1	1	7	1 Markeret
98	99	516	2 Ikke markeret
1		3	9 Uoplyst

 1: Markeret  
 2: Ikke markeret

100 100 526

Svarprocent: 99



• **V21 1. REAL**

◦ [Uddannelsesforhold](#)

◦ Spm. 7: Hvilken skoleuddannelse har du? (Gerne flere ringe) Skolegang: h. 1. real

**% MD% Antal Kode Kategori**

2	2	9	1 Markeret
98	98	514	2 Ikke markeret
1		3	9 Uoplyst

 1: Markeret  
 2: Ikke markeret

100 100 526

Svarprocent: 99



• **V22 2. REAL**

◦ [Uddannelsesforhold](#)

◦ Spm. 7: Hvilken skoleuddannelse har du? (Gerne flere ringe) Skolegang: i. 2. real

**% MD% Antal Kode Kategori**

7	7	37	1 Markeret
92	93	485	2 Ikke markeret

 1: Markeret  
 2: Ikke markeret

1	4	9 Uoplyst
100	100	526



**Svarprocent: 99**

• **V23 3. REAL UDEN EKS.**

◦ [Uddannelsesforhold](#)

◦ Spm. 7: Hvilken skoleuddannelse har du? (Gerne flere ringe) Skolegang: j. 3. real uden eksamen

% MD%			Antal Kode Kategori	
1	1	5	1	Markeret
98	99	518	2	Ikke markeret
1	3	9 Uoplyst		
100	100	526		

 1: Markeret  
 2: Ikke markeret



**Svarprocent: 99**

• **V24 REALKURS. UDEN EKS.**

◦ [Uddannelsesforhold](#)

◦ Spm. 7: Hvilken skoleuddannelse har du? (Gerne flere ringe) Skolegang: k. Realkursus uden eksamen

% MD%			Antal Kode Kategori	
0	0	1	1	Markeret
99	100	522	2	Ikke markeret
1	3	9 Uoplyst		
100	100	526		

 1: Markeret  
 2: Ikke markeret



**Svarprocent: 99**

• **V25 MELLEMSKOLEEKS.**

◦ [Uddannelsesforhold](#)

◦ Spm. 7: Hvilken skoleuddannelse har du? (Gerne flere ringe) Skolegang: l. Mellemskoleeksamen

% MD%			Antal Kode Kategori	
4	4	20	1	Markeret
96	96	503	2	Ikke markeret
1	3	9 Uoplyst		
100	100	526		

 1: Markeret  
 2: Ikke markeret



**Svarprocent: 99**

• **V26 REAL - EKS.**

◦ [Uddannelsesforhold](#)

◦ Spm. 7: Hvilken skoleuddannelse har du? (Gerne flere ringe) Skolegang: m. Real-, pigeskole- og preliminæreksamen

% MD%			Antal Kode Kategori	
25	25	133	1	Markeret
74	75	390	2	Ikke markeret
1	3	9 Uoplyst		
100	100	526		

 1: Markeret  
 2: Ikke markeret

**Svarprocent: 99**

• **V27 ANDET, EVT. UDENLANSK**

◦ [Uddannelsesforhold](#)

◦ Spm. 7: Hvilken skoleuddannelse har du? (Gerne flere ringe) Skolegang: n. Andet (herunder udenlandsk skole)

% MD%			Antal Kode Kategori	
9	9	47	1	Markeret
90	91	476	2	Ikke markeret

 1: Markeret  
 2: Ikke markeret

1	3	9 Uoplyst
100	100	526

Svarprocent: 99



• **V28 TEKST TIL ANDET**

- [Uddannelsesforhold](#)
- [Variablen er filtreret af: V27](#)
  - Filtrerende variable: V27
- Spm. 7: Hvilken skoleuddannelse har du? (Gerne flere ringe) Skolegang: n. Andet (herunder udenlandsk skole) (Hvis andet) hvad:
  - Text (max length: 144)

• **V29 GYMNASIAL UDEN EKS.**

- [Uddannelsesforhold](#)
- Spm. 7: Hvilken skoleuddannelse har du? (Gerne flere ringe) Ungdomsuddannelser: o. Gymnasial: (Sprogl./Mat., HF, HTX, HH) uden eksamensbevis

%	MD%	Antal	Kode	Kategori
6	6	30	1	Markeret
94	94	493	2	Ikke markeret
1		3	9	Uoplyst
100	100	526		



 1: Markeret  
 2: Ikke markeret

Svarprocent: 99

• **V30 GYMNASIAL EKS.**

- [Uddannelsesforhold](#)
- Spm. 7: Hvilken skoleuddannelse har du? (Gerne flere ringe) Ungdomsuddannelser: p. Gymnasial: (Sprogl./Mat., HF, HTX, HH) med eksamensbevis

%	MD%	Antal	Kode	Kategori
40	40	209	1	Markeret
60	60	314	2	Ikke markeret
1		3	9	Uoplyst
100	100	526		



 1: Markeret  
 2: Ikke markeret

Svarprocent: 99

• **V31 FUU**

- [Uddannelsesforhold](#)
- Spm. 7: Hvilken skoleuddannelse har du? (Gerne flere ringe) Ungdomsuddannelser: q. De Frie Ungdomsuddannelser

%	MD%	Antal	Kode	Kategori
0	0	2	1	Markeret
99	100	521	2	Ikke markeret
1		3	9	Uoplyst
100	100	526		






 1: Markeret  
 2: Ikke markeret

Svarprocent: 99

• **V32 ERHVERVSUDDANNELSE**

- [Uddannelsesforhold](#)
- Spm. 8: Har du fuldført en erhvervsuddannelse? (Hvis du har flere uddannelser, skal du kun angive den, der tager længst tid) (Kun en ring)

%	MD%	Antal	Kode	Kategori
31	31	164	1	a. Ingen erhvervsuddannelse gå til spm. 9 (V38)
3	3	15	2	b. Specialarbejder

 1: a. Ingen erhvervsuddannelse gå t ...  
 2: b. Specialarbejder  
 3: c. 1-3 årig faglig uddannelse in ...  
 4: d. 1-3 årig EDB-uddannelse  
 5: e. 1-arig uddannelse indenfor so ...

23	23	119	3 c. 1-3 årig faglig uddannelse indenfor handel og kontor eller håndværk og industri (lærling, HG, fx. kontorassistent, typograf, snedker, frisør etc.)
2	2	12	4 d. 1-3 årig EDB-uddannelse
1	1	7	5 e. 1-årig uddannelse indenfor social- og sundhedsvæsenet (fx. sygehjælper, beskæftigelsesvejleder, social og sundhedshjælper)
6	6	31	6 f. 2-4 årig teknisk uddannelse (fx. laborant, teknisk assistent, apoteksassistent, tandpleje eller fx. maskin- el. byggetekniker, bygningskonstruktør, maskinmester, teknikumingeniør)
3	3	16	7 g. 2-4 årig uddannelse indenfor social og sundhedsvæsenet (fx. sygeplejerske, plejeassistent, social- og sundhedsassistent)
5	5	24	8 h. 3-4 årig uddannelse indenfor undervisning og oplysning (fx. børnehave-/ fritidspædagog, folkeskolelærer, bibliotekar, journalist)
5	5	25	9 i. 3-4 årig uddannelse på Handelshøjskolen (korrespondent, HA, HD) eller bankuddannelse
1	1	5	10 j. BA
2	2	13	11 k. Uddannet indenfor forsvar, politi, postvæsen, toldvæsen mv
7	7	35	12 l. Kandidat fra universitet eller højere læreanstalt (fx. gymnasielærer, civilingeniør, tandlæge, jurist)
11	11	58	13 Anden uddannelse
0		2	99 Uoplyst

100 100 526

**Svarprocent: 100**

- 6: f. 2-4 årig teknisk uddannelse ( ...
- 7: g. 2-4 årig uddannelse indenfor ...
- 8: h. 3-4 årig uddannelse indenfor ...
- 9: i. 3-4 årig uddannelse på Handel ...
- 10: j. BA
- 11: k. Uddannet indenfor forsvar, p ...
- 12: l. Kandidat fra universitet ell ...
- 13: Anden uddannelse

### • V33 STUDIUM

- [Uddannelsesforhold](#)
- [Variablen er filtreret af: V32](#)
  - Filtrerende variable: V32
- Spm. 8: Har du fuldført en erhvervsuddannelse? (Hvis du har flere uddannelser, skal du kun angive den, der tager længst tid) (Hvis BA) Angiv studium:
  - Text (max length: 96)



• **V34 UDDANNELSESINST.**

- [Uddannelsesforhold](#)
- [Variablen er filtreret af: V32](#)
  - Filtrerende variable: V32
- Spm. 8: Har du fuldført en erhvervsuddannelse? (Hvis du har flere uddannelser, skal du kun angive den, der tager længst tid) (Hvis BA) Uddannelsesinstitutionens navn:
  - Text (max length: 48)

• **V35 ANDEN UDDANNELSE**

- [Uddannelsesforhold](#)
- [Variablen er filtreret af: V32](#)
  - Filtrerende variable: V32
- Spm. 8: Har du fuldført en erhvervsuddannelse? (Hvis du har flere uddannelser, skal du kun angive den, der tager længst tid) (Hvis anden uddannelse) Hvilken:
  - Text (max length: 96)

• **V36 EFTERUDDANNELSE**

- [Uddannelsesforhold](#)
- [Variablen er filtreret af: V32](#)
  - Filtrerende variable: V32
- Efteruddannelse

%	MD%	Antal	Kode	Kategori
20	33	107	1	Ja
41	67	217	2	Nej
11		59	9	Uoplyst
27		143	10	Irrelevant
100	100	526		

-  1: Ja
-  2: Nej

**Svarprocent:** 62











• **V37 HVILKEN EFTERUDDANNELSE**

- [Uddannelsesforhold](#)
- [Variablen er filtreret af: V32 && V36](#)
  - Filtrerende variable: V32 V36
- Spm. 8: Har du fuldført en erhvervsuddannelse? (Hvis du har flere uddannelser, skal du kun angive den, der tager længst tid) Efteruddannelse (Hvis ja) Hvilken:
  - Text (max length: 96)

• **V38 EJ ERHVERVSUDD. 1. GRUND**

- [Uddannelsesforhold](#)
- [Variablen er filtreret af: V32](#)
  - Filtrerende variable: V32
- Spørgsmål 9 skal kun besvares, hvis du har svaret ingen erhvervsuddannelse i spørgsmål 8 (V32) Spm. 9: Hvorfor har du ikke fuldført en erhvervsuddannelse? (Hvis flere grunde, så angiv kun de 2 vigtigste) (Kun én ring i hver søjle) Vigtigste grund

%	MD%	Antal	Kode	Kategori
3	9	15	1	a. Jeg gå stadig i skole/er under uddannelse
1	4	7	2	b. Økonomiske forhold
7	21	36	3	c. Manglende interesse
0	1	1	4	d. Ingen tradition i hjemmet, ingen opmuntring fra forældrene
1	3	5	5	e. Mangel på uddannelsespladser
0	0	0	6	f. For lang vej til uddannelsesstedet
13	39	67	7	g. Valgte at gå ind i Scientologi Kirken
1	2	3	8	h. Vidste ikke, hvor

-  1: a. Jeg gå stadig i skole/er unde ...
-  2: b. Økonomiske forhold
-  3: c. Manglende interesse
-  4: d. Ingen tradition i hjemmet, in ...
-  5: e. Mangel på uddannelsespladser
-  6: f. For lang vej til uddannelsess ...
-  7: g. Valgte at gå ind i Scientolog ...
-  8: h. Vidste ikke, hvor vigtig en u ...
-  9: i. Ikke almindeligt, at piger fi ...
-  10: j. Andet (skriv hvad):

			vigtig en uddannelse var
1	2	4	9 i. Ikke almindeligt, at piger fik en uddannelse
6	20	34	10 j. Andet (skriv hvad):
1		5	99 Uoplyst
66		349	100 Irrelevant
100	100	526	

**Svarprocent:** 33

• **V39 ANDET FOR 1. GRUND**

- [Uddannelsesforhold](#)
- [Variablen er filtreret af: V32 && V38](#)
  - Filtrerende variable: V32 V38
- Spm. 9: Hvorfor har du ikke fuldført en erhvervsuddannelse? Andet (skriv hvad):
  - Text (max length: 240)

• **V40 EJ ERHVERVSUDD. 2. GRUND**

- [Uddannelsesforhold](#)
- [Variablen er filtreret af: V32 && V38](#)
  - Filtrerende variable: V32 V38
- Spørgsmål 9 skal kun besvares, hvis du har svaret ingen erhvervsuddannelse i spørgsmål 8 (V32) Spm. 9: Hvorfor har du ikke fuldført en erhvervsuddannelse? (Hvis flere grunde, så angiv kun de 2 vigtigste) (Kun en ring i hver søjle) Næstvigtigste grund

**% MD% Antal Kode Kategori**

1	5	5	2 b. Økonomiske forhold
6	32	32	3 c. Manglende interesse
1	7	7	4 d. Ingen tradition i hjemmet, ingen opmuntring fra forældrene
0	1	1	5 e. Mangel på uddannelsespladser
0	0	0	6 f. For lang vej til uddannelsesstedet
2	11	11	7 g. Valgte at gå ind i Scientologi Kirken
1	7	7	8 h. Vidste ikke, hvor vigtig en uddannelse var
2	13	13	9 i. Ikke almindeligt, at piger fik en uddannelse
4	23	23	10 j. Andet (skriv hvad):
13		69	99 Uoplyst
68		358	100 Irrelevant
100	100	526	

**Svarprocent:** 19

- 2: b. Økonomiske forhold
- 3: c. Manglende interesse
- 4: d. Ingen tradition i hjemmet, in ...
- 5: e. Mangel på uddannelsespladser
- 6: f. For lang vej til uddannelsess ...
- 7: g. Valgte at gå ind i Scientolog ...
- 8: h. Vidste ikke, hvor vigtig en u ...
- 9: i. Ikke almindeligt, at piger fi ...
- 10: j. Andet (skriv hvad):

• **V41 ANDET FOR 2. GRUND**

- [Uddannelsesforhold](#)
- [Variablen er filtreret af: V32 && V38 && V40](#)
  - Filtrerende variable: V32 V38 V40
- Spm. 9: Hvorfor har du ikke fuldført en erhvervsuddannelse? Andet (skriv hvad):
  - Text (max length: 144)

• **V42 ANSÆTTELSE I SCIENTOLOGY**

(Evt. flere ringe)

- [Ansættelse i Scientologi.](#)



- Spm. 10: Ansættelse i Scientologi Kirken A: Er ikke ansat i Scientologi Kirken

**% MD% Antal Kode Kategori**

71	73	376	0 (ikke ansat) Markeret
26	27	139	1 (er ansat) Ikke markeret
2		11	9 Uoplyst

100 100 526

**Svarprocent: 98**

 0: (ikke ansat) Markeret  
 1: (er ansat) Ikke markeret

- **V43 MEDLEM AF SEA ORG.**

(Evt. flere ringe)

- [Ansættelse i Scientologi.](#)



- Spm. 10: Ansættelse i Scientologi Kirken A: Medlem af Sea Organization

**% MD% Antal Kode Kategori**

7	7	35	1 Markeret
92	93	484	2 Ikke markeret
1		7	9 Uoplyst

100 100 526

**Svarprocent: 99**

 1: Markeret  
 2: Ikke markeret

- **V44 ANSAT PÅ 5 ÅRS KONTRAKT**

(Evt. flere ringe)

- [Ansættelse i Scientologi.](#)



- Spm. 10: Ansættelse i Scientologi Kirken A: Ansat på 5 års kontrakt

**% MD% Antal Kode Kategori**

10	11	55	1 Markeret
88	89	464	2 Ikke markeret
1		7	9 Uoplyst

100 100 526

**Svarprocent: 99**

 1: Markeret  
 2: Ikke markeret

- **V45 ANSAT PÅ 2« ÅRS KONTRAKT**

(Evt. flere ringe)

- [Ansættelse i Scientologi.](#)



- Spm. 10: Ansættelse i Scientologi Kirken A: Ansat på 2 1/2 års kontrakt

**% MD% Antal Kode Kategori**

8	8	41	1 Markeret
91	92	478	2 Ikke markeret
1		7	9 Uoplyst

100 100 526

**Svarprocent: 99**

 1: Markeret  
 2: Ikke markeret

- **V46 ANSAT PÅ UGEKONTRAKT**

(Evt. flere ringe)

- [Ansættelse i Scientologi.](#)

- Spm. 10: Ansættelse i Scientologi Kirken A: Ansat på ugekontrakt

**% MD% Antal Kode Kategori**

0	0	2	1 Markeret
98	100	517	2 Ikke markeret
1		7	9 Uoplyst

100 100 526

 1: Markeret  
 2: Ikke markeret

Svarprocent: 99

• **V47 ANSAT SOM KONSULENT**

(Evt. flere ringe)

- [Ansættelse i Scientologi.](#)
- Spm. 10: Ansættelse i Scientologi Kirken A: Ansat som konsulent i marken

%	MD	Antal	Kode	Kategori
6	6	33	1	Markeret
92	94	486	2	Ikke markeret
1		7	9	Uoplyst
100	100	526		

1: Markeret  
2: Ikke markeret

Svarprocent: 99

• **V48 ANSAT PÅ SPECIAL PROJEKT**

(Evt. flere ringe)

- [Ansættelse i Scientologi.](#)
- Spm. 10: Ansættelse i Scientologi Kirken A: Ansat på special project

%	MD	Antal	Kode	Kategori
2	2	8	1	Markeret
97	98	511	2	Ikke markeret
1		7	9	Uoplyst
100	100	526		

1: Markeret  
2: Ikke markeret

Svarprocent: 99

• **V49 ANSÆTTELSESÅREMÅL**

- [Ansættelse i Scientologi.](#)
- Spm. 10: Ansættelse i Scientologi Kirken B. Har været ansat i antal år

%	MD	Antal	Kode	Kategori
2	4	12	0	0 år
6	12	32	1	1 år
5	10	28	2	2 år
3	6	16	3	3 år
4	8	21	4	4 år
5	9	24	5	5 år
2	4	10	6	6 år
3	5	14	7	7 år
1	3	7	8	8 år
3	5	15	9	9 år
4	7	20	10	10 år
2	3	8	11	11 år
2	3	9	12	12 år
2	3	9	13	13 år
1	2	6	14	14 år
2	4	10	15	15 år
0	1	2	16	16 år
1	1	4	17	17 år
1	1	3	18	18 år
0	0	1	19	19 år
1	2	5	20	20 år
1	1	3	21	21 år
0	0	1	22	22 år
0	0	1	23	23 år
0	1	2	24	24 år
0	0	1	25	25 år

0: 0 år  
1: 1 år  
2: 2 år  
3: 3 år  
4: 4 år  
5: 5 år  
6: 6 år  
7: 7 år  
8: 8 år  
9: 9 år  
10: 10 år  
11: 11 år  
12: 12 år  
13: 13 år  
14: 14 år  
15: 15 år  
16: 16 år  
17: 17 år  
18: 18 år  
19: 19 år  
20: 20 år  
21: 21 år  
22: 22 år  
23: 23 år  
24: 24 år  
25: 25 år  
26: 26 år  
27: 27 år  
28: 28 år  
30: 30 år

0	0	1	26	26	år
0	1	2	27	27	år
0	1	2	28	28	år
0	1	2	30	30	år
0	1	2	31	31	år
48		253	99		Uoplyst

100 100 526



Svarprocent: 52

#### • V50 FULDTID/DELTID

◦ [Ansættelse i Scientologi.](#)

◦ Spm. 10: Ansættelse i Scientologi Kirken C. Fuldtid/Deltid (kun én ring)

%	MD	Antal	Kode	Kategori
17	59	89	1	Er ansat på fuldtid
12	41	63	2	Er ansat på deltid
68		359	9	Uoplyst
3		15	10	Irrelevant

 1: Er ansat på fuldtid  
 2: Er ansat på deltid

100 100 526

Svarprocent: 29

#### • V51 ANTAL TIMER OM UGEN

Variablen er kodet i intervallet 0,0-82,0 samt 999,0 for uoplyst(359 tilfælde) og 1000,0 for irrelevant (14 tilfælde)

◦ [Ansættelse i Scientologi.](#)

◦ Spm. 10: Ansættelse i Scientologi Kirken D. Antal timer om ugen:

▪ Double (1 decimaler)


▪		
Gyldige		526
Manglende		0
Minimum		0
Maximum		1000
Gennemsnit		718
Median		999
Standardafvigelse		439

#### • V52 SCI-RELAT ANSÆTTELSE

◦ [Ansættelse i Scientologi.](#)

◦ Spm. 11: Anden Scientologi - relateret ansættelse Er du ansat i en anden organisation, der har licens til at benytte L. Ron Hubbards teknikker? (Skoler, Narconon etc.)

%	MD	Antal	Kode	Kategori
17	18	90	1	Ja
79	82	417	2	Nej
4		19	9	Uoplyst

 1: Ja  
 2: Nej

100 100 526

Svarprocent: 96

#### • V53 ARB.TID I SCI-REL ORG.



◦ [Ansættelse i Scientologi.](#)

◦ [Variablen er filtreret af: V52](#)

▪ Filtrerende variable: V52

◦ Spm. 11: Anden Scientologi-relateret ansættelse Er du ansat i en anden organisation, der har licens til at benytte L. Ron Hubbards teknikker? (Skoler, Narconon etc.) Hvis ja:

%	MD	Antal	Kode	Kategori
14	83	75	1	Heltid
3	17	15	2	Deltid
4		21	9	Uoplyst
79		415	10	Irrelevant

 1: Heltid  
 2: Deltid

Svarprocent: 17

- **V54 HVILKEN?**

- [Ansættelse i Scientologi.](#)
- [Variablen er filtreret af: V52](#)
  - Filtrerende variable: V52
- Spm. 11: Anden Scientologi - relateret ansættelse Er du ansat i en anden organisation, der har licens til at benytte L. Ron Hubbards teknikker? (Skoler, Narconon etc.) Hvis ja, hvilken: (Spørgsmålet drejer sig ikke om frivilligt arbejde. Det vil du senere få mulighed for at markere.)
  - Text (max length: 72)

- **V55 TIDL ANS.I SCI-KIRKEN**

- [Ansættelse i Scientologi.](#)
- Spm. 12: Tidligere ansættelser i Scientologi Kirken Har du tidligere været ansat i Scientologi Kirken?

%	MD%	Antal	Kode	Kategori
49	51	258	1	Ja
47	49	246	2	Nej
4		22	9	Uoplyst
100	100	526		

1: Ja

2: Nej

Svarprocent: 96

- **V56 ARBEJDESTIMER UDENFOR SC.**

- [Arbejdsforhold](#)
- Spm. 13: Hvor mange timers lønarbejde har du om ugen uden for Scientologi Kirken? (Hvis mere end et job registreres kun hovedbeskæftigelsen) (Kun én ring)

%	MD%	Antal	Kode	Kategori
41	48	217	1	a. Ansat 30 timer om ugen eller mere
18	21	94	2	b. Ansat mindre end 30 timer om ugen
26	31	139	3	c. Selvstændig erhvervsdrivende, medhjælpende hustru
14		76	9	Uoplyst
100	100	526		

1: a. Ansat 30 timer om ugen eller ...

2: b. Ansat mindre end 30 timer om ...

3: c. Selvstændig erhvervsdrivende, ...

Svarprocent: 86

- **V57 SPECIALSØGNING PÅ BESK.**

(Nøjagtig angivelse: Eksempelvis gårdejer, ikke blot landmand, smedsvend, ikke blot svend, kontorchef i skattevæsenet, ikke blot kontorchef) V57 er lukket af primær undersøgerne på basis af de åbne besvarelser af Spm. 14 (V58)

- [Arbejdsforhold](#)
- Spm. 14: Hvad er din stilling uden for Scientologi Kirken mere præcist? (i hovedbeskæftigelse)

%	MD%	Antal	Kode	Kategori
4	4	20	1	EDB
14	15	72	2	Rengøring
0	0	0	3	Reklame/Tegning
5	5	25	4	Social/Sundhed
1	1	4	5	Musiske fag
2	2	9	6	Pædagog
0	0	0	7	Restauration
2	2	12	8	Køb & salg
60	65	314	9	Andet (incl. Scientologi)
2	2	10	10	Flere erhverv

1: EDB

2: Rengøring

3: Reklame/Tegning

4: Social/Sundhed

5: Musiske fag

6: Pædagog

7: Restauration

8: Køb &amp; salg

9: Andet (incl. Scientologi)



10: Flere erhverv angivet

11: Management, erhv.

12: Elektronik

13: Forlagsvirksomhed

			angivet
2	2	10	11 Management, erhv.
1	1	3	12 Elektronik
0	0	0	13 Forlagsvirksomhed
0	0	1	14 Ejendomsmægler
0	0	1	15 Forsikring
8		44	99 Uoplyst
0		1	100 Irrelevant
100	100	526	

-  14: Ejendomsmægler
-  15: Forsikring

**Svarprocent:** 91

• **V58 ANDET FRA S14**












- [Arbejdsforhold](#)
- Spm. 14: Hvad er din stilling uden for Scientologi Kirken mere præcist? (i hovedbeskæftigelse) (Nøjagtig angivelse: Eksempelvis gårdejer, ikke blot landmand, smedesvend, ikke blot svend, kontorchef i skattevæsenet, ikke blot kontorchef) (skriv)
  - Text (max length: 144)

• **V59 HVILKEN SLAG VIRKSOMHED**

(Eksempelvis: Maskinfabrik, marketing, entreprenørvirksomhed, privateskole, husmandsbrug, DSB) V59 er lukket af primær undersøgerne på basis af de åbne besvarelser af Spm. 14 (V60)

- [Arbejdsforhold](#)
- Spm. 15: Hvad slags virksomhed arbejder du på?

% MD	% Antal	Kode	Kategori
3	3	15	1 EDB
15	17	80	2 Rengøring
0	0	0	3 Reklame/Tegning
5	5	24	4 Social/Sundhed
1	1	4	5 Musiske fag
2	2	8	6 Pædagog
0	0	0	7 Restauration
2	2	9	8 Køb & salg
56	64	294	9 Andet (incl. Scientologi)
2	2	8	10 Flere virksomhed
2	3	13	11 Management, erhv.
1	1	4	12 Elektronik
0	0	0	13 Forlagsvirksomhed
0	0	1	14 Ejendomsmæglerfirma
0	0	2	15 Forsikringvirksomhed
12		62	99 Uoplyst
0		2	100 Irrelevant

-  1: EDB
-  2: Rengøring
-  3: Reklame/Tegning
-  4: Social/Sundhed
-  5: Musiske fag
-  6: Pædagog
-  7: Restauration
-  8: Køb & salg
-  9: Andet (incl. Scientologi)
-  10: Flere virksomhed
-  11: Management, erhv.
-  12: Elektronik
-  13: Forlagsvirksomhed
-  14: Ejendomsmæglerfirma
-  15: Forsikringvirksomhed

100 100 526

**Svarprocent:** 88



• **V60 ANDET FRA S15**

- [Arbejdsforhold](#)
- Spm. 15: Hvad slags virksomhed arbejder du på? (Eksempelvis: Maskinfabrik, marketing, entreprenørvirksomhed, privateskole, husmandsbrug, DSB) (skriv)
  - Text (max length: 72)

• **V61 VIL VÆRE LØNMOTD/SELVST.**

- [Arbejdsforhold](#)
- Spm. 16: Hvis du selv kunne bestemme, ville du så helst være lønmodtager eller selvstændig erhvervsdrivende? (Kun én ring)

% MD	% Antal	Kode	Kategori
26	26	135	1 a. Lønmodtager
71	74	375	2 b. Selvstændig erhvervsdrivende

-  1: a. Lønmodtager
-  2: b. Selvstændig erhvervsdrivende

3	16	9 Uoplyst
100	100	526

**Svarprocent:** 97

• **V62 BOLIGFORHOLD**








- [Boligforhold](#)
- Spm. 17: Boligforhold (Kun én ring)

**% MD% Antal Kode Kategori**

4	4	20	1 a. Bor hos forældre
6	6	34	2 b. Bor på lejet værelse/kollegium
1	1	4	3 c. Bor i kollektiv/bofælleskab
4	4	22	4 d. Bor i Scientologi hotel/pension
36	36	190	5 e. Bor i egen lejlighed
30	30	158	6 f. Bor i eget hus
18	18	96	7 g. Anden boligform
0		2	9 Uoplyst

100	100	526
-----	-----	-----

**Svarprocent:** 100

-  1: a. Bor hos forældre
-  2: b. Bor på lejet værelse/kollegiu ...
-  3: c. Bor i kollektiv/bofælleskab
-  4: d. Bor i Scientologi hotel/pensi ...
-  5: e. Bor i egen lejlighed
-  6: f. Bor i eget hus
-  7: g. Anden boligform

• **V63 ANDEN BOLIGFORM**

- [Boligforhold](#)
- [Variablen er filtreret af: V62](#)
  - Filtrerende variable: V62
- Spm. 17: Boligforhold (Hvis anden boligform) Skriv hvilken:
  - Text (max length: 144)

• **V64 NETTOINDKOMST 1990**

- [Indkomstforhold](#)
- Spm. 18: Hvor stor var din samlede nettoindkomst i 1998, dvs. efter skat? (Kun én ring)

**% MD% Antal Kode Kategori**

14	14	72	1 0 - 69.999 kr
20	20	103	2 70.000 - 119.999 kr
37	38	195	3 120.000 - 199.999 kr
18	18	93	4 200.000 - 299.999 kr
5	5	28	5 300.000 - 399.999 kr
2	2	10	6 400.000 - 499.999 kr
2	3	13	7 over 500.000
2		12	9 Uoplyst

100	100	526
-----	-----	-----

**Svarprocent:** 98







-  1: 0 - 69.999 kr
-  2: 70.000 - 119.999 kr
-  3: 120.000 - 199.999 kr
-  4: 200.000 - 299.999 kr
-  5: 300.000 - 399.999 kr
-  6: 400.000 - 499.999 kr
-  7: over 500.000

• **V65 ÆGTESKABELIGE STILLING**

- [Ægteskabelige forhold](#)
- Spm. 19: Hvad er din ægteskabelige stilling rent juridisk, er du? (Kun én ring)

**% MD% Antal Kode Kategori**

2	2	12	1 a. Separeret
14	14	74	2 b. Fraskilt
1	1	6	3 c. Enke/enkemand
25	26	134	4 d. Ugift
43	43	226	5 e. Gift

-  1: a. Separeret
-  2: b. Fraskilt
-  3: c. Enke/enkemand
-  4: d. Ugift
-  5: e. Gift
-  6: f. Samlevende





13	14	71	6 f. Samlevende
1		3	9 Uoplyst
100	100	526	

Svarprocent: 99

• **V66 1. VIELSE: BORGERLIG**

- [Ægteskabelige forhold](#)
- [Variablen er filtreret af: V65](#)
  - Filtrerende variable: V65
- Spørgsmål 20 (V66-V78) besvares kun hvis du er eller har været gift: Spm. 20: Vielsesformer (Angive vielsesformerne for ægteskab/ægteskaber)(sæt evt. flere ringe) 1. ægteskab a. Borgerlig vielse:

%	MD%	Antal	Kode	Kategori
40	62	209	1	Markeret
24	38	128	2	Ikke markeret
1		6	9	Uoplyst
35		183	10	Irrelevant
100	100	526		



 1: Markeret  
 2: Ikke markeret

Svarprocent: 64

• **V67 1. VIELSE: FOLKEKIRKEN**

- [Ægteskabelige forhold](#)
- [Variablen er filtreret af: V65](#)
  - Filtrerende variable: V65
- Spørgsmål 20 besvares kun hvis du er eller har været gift: Spm. 20: Vielsesformer (Angive vielsesformerne for ægteskab/ægteskaber) 1. ægteskab b. Folkekirken:

%	MD%	Antal	Kode	Kategori
23	36	120	1	Markeret
41	64	216	2	Ikke markeret
1		6	9	Uoplyst
35		184	10	Irrelevant
100	100	526		



 1: Markeret  
 2: Ikke markeret

Svarprocent: 64

• **V68 1. VIELSE: SCIENTOLOGY**

- [Ægteskabelige forhold](#)
- [Variablen er filtreret af: V65](#)
  - Filtrerende variable: V65
- Spørgsmål 20 besvares kun hvis du er eller har været gift: Spm. 20: Vielsesformer (Angive vielsesformerne for ægteskab/ægteskaber) 1. ægteskab c. Scientology Kirken:

%	MD%	Antal	Kode	Kategori
20	32	107	1	Markeret
44	68	229	2	Ikke markeret
1		6	9	Uoplyst
35		184	10	Irrelevant
100	100	526		



 1: Markeret  
 2: Ikke markeret

Svarprocent: 64

• **V69 1. VIELSE: ANDET**

- [Ægteskabelige forhold](#)
- [Variablen er filtreret af: V65](#)
  - Filtrerende variable: V65
- Spørgsmål 20 besvares kun hvis du er eller har været gift: Spm. 20: Vielsesformer (Angive vielsesformerne for ægteskab/ægteskaber) 1. ægteskab d. Andet trossamfund:

%	MD%	Antal	Kode	Kategori
2	3	10	1	Ja
62	97	326	2	Nej
1		6	9	Uoplyst
35		184	10	Irrelevant
100	100	526		



 1: Ja  
 2: Nej

**Svarprocent:** 64

• **V70 2. VIELSE: BORGERLIG**

- [Ægteskabelige forhold](#)
- [Variablen er filtreret af: V65](#)
  - Filtrerende variable: V65
- Spørgsmål 20 besvares kun hvis du er eller har været gift: Spm. 20: Vielsesformer (Angive vielsesformerne for ægteskab/ægteskaber) 2. ægteskab a. Borgerlig vielse:

%	MD	%	Antal	Kode	Kategori
12	19	63	1	Markeret	
52	81	273	2	Ikke markeret	
1		6	9	Uoplyst	
35		184	10	Irrelevant	
100	100	526			

 1: Markeret  
 2: Ikke markeret

**Svarprocent:** 64

• **V71 2. VIELSE: FOLKEKIRKEN**

- [Ægteskabelige forhold](#)
- [Variablen er filtreret af: V65](#)
  - Filtrerende variable: V65
- Spørgsmål 20 besvares kun hvis du er eller har været gift: Spm. 20: Vielsesformer (Angive vielsesformerne for ægteskab/ægteskaber) 2. ægteskab b. Folkekirken:

%	MD	%	Antal	Kode	Kategori
1	2	7	1	Markeret	
63	98	329	2	Ikke Markeret	
1		6	9	Uoplyst	
35		184	10	Irrelevant	
100	100	526			



 1: Markeret  
 2: Ikke Markeret

**Svarprocent:** 64

• **V72 2. VIELSE: SCIENTOLOGY**

- [Ægteskabelige forhold](#)
- [Variablen er filtreret af: V65](#)
  - Filtrerende variable: V65
- Spørgsmål 20 besvares kun hvis du er eller har været gift: Spm. 20: Vielsesformer (Angive vielsesformerne for ægteskab/ægteskaber) 2. ægteskab c. Scientology Kirken:

%	MD	%	Antal	Kode	Kategori
5	7	25	1	Markeret	
59	93	311	2	Ikke markeret	
1		6	9	Uoplyst	
35		184	10	Irrelevant	
100	100	526			



 1: Markeret  
 2: Ikke markeret

**Svarprocent:** 64

• **V73 2. VIELSE: ANDET**

- [Ægteskabelige forhold](#)
- [Variablen er filtreret af: V65](#)
  - Filtrerende variable: V65
- Spørgsmål 20 besvares kun hvis du er eller har været gift: Spm. 20: Vielsesformer (Angive vielsesformerne for ægteskab/ægteskaber) 2. ægteskab d. Andet trossamfund:

%	MD	%	Antal	Kode	Kategori
0	0	1	0	Fejlkode	
0	0	0	1	Markeret	
64	100	336	2	Ikke markeret	
1		6	9	Uoplyst	
35		183	10	Irrelevant	
100	100	526			



 0: Fejlkode  
 1: Markeret  
 2: Ikke markeret

**Svarprocent:** 64

• **V74 3. VIELSE: BORGERLIG**

- [Ægteskabelige forhold](#)
- [Variablen er filtreret af: V65](#)
  - Filtrerende variable: V65
- Spørgsmål 20 besvares kun hvis du er eller har været gift: Spm. 20: Vielsesformer (Angive vielsesformerne for ægteskab/ægteskaber) 3. ægteskab a. Borgerlig vielse:

%	MD%	Antal	Kode	Kategori
2	3	9	1	Markeret
62	97	327	2	Ikke markeret
1		6	9	Uoplyst
35		184	10	Irrelevant
100	100	526		


 1: Markeret  
 2: Ikke markeret

**Svarprocent:** 64

• **V75 3. VIELSE: FOLKEKIRKEN**

- [Ægteskabelige forhold](#)
- [Variablen er filtreret af: V65](#)
  - Filtrerende variable: V65
- Spørgsmål 20 besvares kun hvis du er eller har været gift: Spm. 20: Vielsesformer (Angive vielsesformerne for ægteskab/ægteskaber) 3. ægteskab b. Folkekirken:

%	MD%	Antal	Kode	Kategori
0	0	1	1	Markeret
64	100	335	2	Ikke markeret
1		6	9	Uoplyst
35		184	10	Irrelevant
100	100	526		



 1: Markeret  
 2: Ikke markeret

**Svarprocent:** 64

• **V76 3. VIELSE: SCIENTOLOGY**

- [Ægteskabelige forhold](#)
- [Variablen er filtreret af: V65](#)
  - Filtrerende variable: V65
- Spørgsmål 20 besvares kun hvis du er eller har været gift: Spm. 20: Vielsesformer (Angive vielsesformerne for ægteskab/ægteskaber) 3. ægteskab c. Scientology Kirken:

%	MD%	Antal	Kode	Kategori
1	1	4	1	Markeret
63	99	332	2	Ikke markeret
1		6	9	Uoplyst
35		184	10	Irrelevant
100	100	526		


 1: Markeret  
 2: Ikke markeret

**Svarprocent:** 64

• **V77 3. VIELSE: ANDET**

- [Ægteskabelige forhold](#)
- [Variablen er filtreret af: V65](#)
  - Filtrerende variable: V65
- Spørgsmål 20 besvares kun hvis du er eller har været gift: Spm. 20: Vielsesformer (Angive vielsesformerne for ægteskab/ægteskaber) 3. ægteskab d. Andet trossamfund:

%	MD%	Antal	Kode	Kategori
0	0	0	1	Ja
64	100	336	2	Nej
1		6	9	Uoplyst
35		184	10	Irrelevant
100	100	526		

 1: Ja  
 2: Nej

**Svarprocent:** 100

• **V78 EVT. ØVRIGE ÆGTESKABER**

- [Ægteskabelige forhold](#)

Variablen er filtreret af: V65

▪ Filtrerende variable: V65

- Spørgsmål 20 besvares kun hvis du er eller har været gift: Spm. 20: Vielsesformer (Angive vielsesformerne for ægteskab/ægteskaber) Øvrige ægteskaber fra 4 etc.



▪ Text (max length: 48)

• **V79 BOR SAMMEN M.FORÆLDRE**

◦ [Familiesituation-Besvares](#)

- Spm. 21: Hvordan er din familiesituation i dag? (Gerne flere svar) a. Bor sammen med mine forældre

%	MD%	Antal	Kode	Kategori
4	4	21	1	Markeret
94	96	497	2	Ikke markeret
2		8	9	Uoplyst
100	100	526		

 1: Markeret  
 2: Ikke markeret



Svarprocent: 98

• **V80 BOR ALENE UDEN BØRN**

◦ [Familiesituation-Besvares](#)

- Spm. 21: Hvordan er din familiesituation i dag? (Gerne flere svar) b. Bor alene uden hjemmeboende børn

%	MD%	Antal	Kode	Kategori
30	31	159	1	Markeret
68	69	359	2	Ikke markeret
2		8	9	Uoplyst
100	100	526		

 1: Markeret  
 2: Ikke markeret



Svarprocent: 98

• **V81 BOR ALENE M.BØRN U.18**

◦ [Familiesituation-Besvares](#)

- Spm. 21: Hvordan er din familiesituation i dag? (Gerne flere svar) c. Bor alene med hjemmeboende børn under 18 år

%	MD%	Antal	Kode	Kategori
5	5	26	1	Markeret
94	95	492	2	Ikke markeret
2		8	9	Uoplyst
100	100	526		

 1: Markeret  
 2: Ikke markeret


Svarprocent: 98

• **V82 BOR ALENE M.BØRN O.18**

◦ [Familiesituation-Besvares](#)

- Spm. 21: Hvordan er din familiesituation i dag? (Gerne flere svar) d. Bor alene med hjemmeboende børn over 18 år

%	MD%	Antal	Kode	Kategori
1	1	6	1	Markeret
97	99	512	2	Ikke markeret
2		8	9	Uoplyst
100	100	526		

 1: Markeret  
 2: Ikke markeret



Svarprocent: 98

• **V83 GIFT/SAML. U.BØRN**

◦ [Familiesituation-Besvares](#)

- Spm. 21: Hvordan er din familiesituation i dag? (Gerne flere svar) e. Gift/samlevende uden hjemmeboende børn

%	MD%	Antal	Kode	Kategori
24	24	126	1	Markeret

 1: Markeret  
 2: Ikke markeret

75	76	392	2 Ikke markeret
2		8	9 Uoplyst
100	100	526	



Svarprocent: 98

• **V84 GIFT/SAML. M.BØRN U.18**

◦ [Familiesituation-Besvares](#)

- Spm. 21: Hvordan er din familiesituation i dag? (Gerne flere svar) f. Gift/samlevende med et eller flere hjemmeboende børn under 18 år

%	MD%	Antal	Kode	Kategori
32	32	168	1	Markeret
67	68	350	2	Ikke markeret
2		8	9	Uoplyst
100	100	526		

 1: Markeret  
 2: Ikke markeret



Svarprocent: 98

• **V85 GIFT/SAML. M.BØRN O.18**

◦ [Familiesituation-Besvares](#)

- Spm. 21: Hvordan er din familiesituation i dag? (Gerne flere svar) g. Gift/samlevende med et eller flere hjemmeboende børn over 18 år

%	MD%	Antal	Kode	Kategori
6	6	31	1	Markeret
93	94	487	2	Ikke markeret
2		8	9	Uoplyst
100	100	526		

 1: Markeret  
 2: Ikke markeret



Svarprocent: 98

• **V86 MEDLEM AF SCIENTOLOGY**

◦ [Medlemskaber og kontakter](#)

- Spm. 22: Medlemskaber og kontakter til trossamfund og religiøse bevægelser Jeg er medlem af Sientologi Kirken

%	MD%	Antal	Kode	Kategori
97	98	509	1	Ja
2	2	13	2	Nej
1		4	9	Uoplyst
100	100	526		

 1: Ja  
 2: Nej

Svarprocent: 99

• **V87 INDMELDELSESÅR**












◦ [Medlemskaber og kontakter](#)

◦ [Variablen er filtreret af: V86](#)




























■ Filtrerende variable: V86

- Spm. 22: Medlemskaber og kontakter til trossamfund og religiøse bevægelser Jeg er medlem af Sientologi Kirken (Hvis ja), Siden år: (skriv)

%	MD%	Antal	Kode	Kategori
0	0	1	61	Årstal 1961
0	0	1	63	Årstal 1963
0	0	2	64	Årstal 1964
1	1	3	65	Årstal 1965
0	0	1	66	Årstal 1966
1	1	3	67	Årstal 1967
2	2	12	68	Årstal 1968
2	2	8	69	Årstal 1969
3	3	15	70	Årstal 1970

 61: Årstal 1961  
 63: Årstal 1963  
 64: Årstal 1964  
 65: Årstal 1965  
 66: Årstal 1966  
 67: Årstal 1967  
 68: Årstal 1968  
 69: Årstal 1969  
 70: Årstal 1970  
 71: Årstal 1971  
 72: Årstal 1972

2	2	10	71	Årstal 1971
3	3	15	72	Årstal 1972
3	3	15	73	Årstal 1973
2	2	10	74	Årstal 1974
1	1	7	75	Årstal 1975
3	3	17	76	Årstal 1976
3	3	17	77	Årstal 1977
2	2	11	78	Årstal 1978
4	4	22	79	Årstal 1979
4	4	20	80	Årstal 1980
4	4	19	81	Årstal 1981
3	3	17	82	Årstal 1982
4	4	20	83	Årstal 1983
4	4	22	84	Årstal 1984
2	3	13	85	Årstal 1985
4	4	22	86	Årstal 1986
3	3	16	87	Årstal 1987
4	4	19	88	Årstal 1988
4	4	21	89	Årstal 1989
4	4	22	90	Årstal 1990
1	1	6	91	Årstal 1991
2	2	12	92	Årstal 1992
3	3	15	93	Årstal 1993
3	3	16	94	Årstal 1994
5	5	24	95	Årstal 1995
2	2	11	96	Årstal 1996
2	2	9	97	Årstal 1997
2	2	9	98	Årstal 1998
1	1	6	99	Årstal 1999
7		36	999	Uoplyst
0		1	1000	Irrelevant

	73: Årstal 1973
	74: Årstal 1974
	75: Årstal 1975
	76: Årstal 1976
	77: Årstal 1977
	78: Årstal 1978
	79: Årstal 1979
	80: Årstal 1980
	81: Årstal 1981
	82: Årstal 1982
	83: Årstal 1983
	84: Årstal 1984
	85: Årstal 1985
	86: Årstal 1986
	87: Årstal 1987
	88: Årstal 1988
	89: Årstal 1989
	90: Årstal 1990
	91: Årstal 1991
	92: Årstal 1992
	93: Årstal 1993
	94: Årstal 1994
	95: Årstal 1995
	96: Årstal 1996
	97: Årstal 1997
	98: Årstal 1998
	99: Årstal 1999

100 100 526

Svarprocent: 93



#### • V88 UDMELDT AF SCIENTOLOGY

◦ [Medlemskaber og kontakter](#)

◦ Spm. 22: Medlemskaber og kontakter til trossamfund og religiøse bevægelser Jeg er udmeldt af Sientologi Kirken

**% MD% Antal Kode Kategori**

1	1	3	1	Ja
94	99	493	2	Nej
6		30	9	Uoplyst

 1: Ja  
 2: Nej

100 100 526

Svarprocent: 94

#### • V89 MEDLEMSÅREMÅL

Jeg er udmeldt af Sientologi Kirken (Hvis ja) Medlem i antal år: Skriv

◦ [Medlemskaber og kontakter](#)

◦ [Variablen er filtreret af: V88](#)

■ Filtrerende variable: V88

◦ Spm. 22: Medlemskaber og kontakter til trossamfund og religiøse bevægelser

**% MD% Antal Kode Kategori**

0	20	1	7	7 år
1	60	3	9	9 år
0	20	1	21	21 år
6		32	99	Uoplyst
93		489	100	Irrelevant

 7: 7 år  
 9: 9 år  
 21: 21 år

100 100 526



Svarprocent: 1

• **V90 MEDL. ANDRE TROSSAMF.**

◦ [Medlemskaber og kontakter](#)

- Spm. 22: Medlemskaber og kontakter til trossamfund og religiøse bevægelser Jeg er medlem af andre trossamfund eller religiøse bevægelser

%	MD%	Antal	Kode	Kategori
36	37	188	1	Ja
62	63	325	2	Nej
2		13	9	Uoplyst
100	100	526		

 1: Ja  
 2: Nej

**Svarprocent:** 98

• **V91 HVILKE TROSSAMFUND**

◦ [Medlemskaber og kontakter](#)

◦ [Variablen er filtreret af: V90](#)

- Filtrerende variable: V90

- Spm. 22: Medlemskaber og kontakter til trossamfund og religiøse bevægelser Jeg er medlem af andre trossamfund eller religiøse bevægelser: (Hvis ja) Hvilke: (skriv)


- Text (max length: 438)

• **V92 TIDL. MEDL. ANDRE TROSS.**

◦ [Medlemskaber og kontakter](#)

- Spm. 22: Medlemskaber og kontakter til trossamfund og religiøse bevægelser Jeg har tidligere været medlem af andre trossamfund eller religiøse bevægelser

%	MD%	Antal	Kode	Kategori
33	34	172	1	Ja
64	66	336	2	Nej
3		18	9	Uoplyst
100	100	526		

 1: Ja  
 2: Nej

**Svarprocent:** 97

• **V93 HVILKE TIDL. TROSSAMF.**

◦ [Medlemskaber og kontakter](#)

◦ [Variablen er filtreret af: V92](#)

- Filtrerende variable: V92

- Spm. 22: Medlemskaber og kontakter til trossamfund og religiøse bevægelser Jeg har tidligere været medlem af andre trossamfund eller religiøse bevægelser (Hvis ja) Hvilke: (skriv)

- Text (max length: 438)

• **V94 LØS TILKN. ANDRE TROSS.**

◦ [Medlemskaber og kontakter](#)

- Spm. 22: Medlemskaber og kontakter til trossamfund og religiøse bevægelser Jeg har haft løser tilknytning til andre trossamfund eller religiøse bevægelser (været på besøg, deltaget i enkelte arrangementer og lign.)

%	MD%	Antal	Kode	Kategori
20	21	107	1	Ja
76	79	401	2	Nej
3		18	9	Uoplyst
100	100	526		

 1: Ja  
 2: Nej

**Svarprocent:** 97

• **V95 LØS TILKN. HVILKE**

◦ [Medlemskaber og kontakter](#)

◦ [Variablen er filtreret af: V94](#)

- Filtrerende variable: V94

- Spm. 22: Medlemskaber og kontakter til trossamfund og religiøse bevægelser Jeg har haft løser tilknytning til andre trossamfund eller religiøse bevægelser (været på besøg, deltaget i enkelte arrangementer og lign.) (Hvis ja) Hvilke:

(skriv)

- Text (max length: 438)

• **V96 BESØG AF SCIENTOLOGER**

- [Medlemskaber og kontakter](#)

- Spm. 23: Scientologer fra andre lande a. Har du haft besøg af scientologer fra andre lande (herunder også overnattende gæster til arrangementer her i landet)?

%	MD%	Antal	Kode	Kategori
51	52	269	1	Ja
48	48	252	2	Nej
1		5	9	Uoplyst
100	100	526		

1: Ja  
 2: Nej

**Svarprocent:** 99

• **V97 PERS.K.TIL SCIENTOLOGER**

- [Medlemskaber og kontakter](#)

- Spm. 23: Scientologer fra andre lande b. Kender du personligt scientologer i andre lande?

%	MD%	Antal	Kode	Kategori
79	79	416	1	Ja
21	21	108	2	Nej
0		2	9	Uoplyst
100	100	526		

1: Ja  
 2: Nej

**Svarprocent:** 100

• **V98 DELT. SCIENTOLOGY FEST**

- [Medlemskaber og kontakter](#)

- Spm. 23: Scientologer fra andre lande c. Har du deltaget i festligheder, demonstrationer eller forsamlinger af anden art arrangeret af Scientology i andre lande?

%	MD%	Antal	Kode	Kategori
65	66	342	1	Ja
34	34	180	2	Nej
1		4	9	Uoplyst
100	100	526		

1: Ja  
 2: Nej

**Svarprocent:** 99

• **V99 SAMH. M. SCIENTOLOGER**

- [Medlemskaber og kontakter](#)

- Spm. 23: Scientologer fra andre lande d. Føler du en samhørighed med scientologer i andre dele af verden?

%	MD%	Antal	Kode	Kategori
94	95	496	1	Ja
5	5	28	2	Nej
0		2	9	Uoplyst
100	100	526		

1: Ja  
 2: Nej

**Svarprocent:** 100

• **V100 SELVOM DU IKKE KENDER**

- [Medlemskaber og kontakter](#)

- Spm. 23: Scientologer fra andre lande e. Føler du en samhørighed med scientologer i andre dele af verden - også selvom du ikke kender dem?

%	MD%	Antal	Kode	Kategori
90	91	473	1	Ja
9	9	49	2	Nej

1: Ja  
 2: Nej



1	4	9 Uoplyst
100	100	526

Svarprocent: 99

• **V101 BESØG SCI-KIRKER**

◦ [Medlemskaber og kontakter](#)

◦ Spm. 23: Scientologer fra andre lande f. Besøger du Scientologi-Kirker i udlandet, når du er på ferie?

%	MD%	Antal	Kode	Kategori
46	47	240	1	Ja
52	53	276	2	Nej
2		10	9	Uoplyst
100	100	526		

1: Ja  
2: Nej

Svarprocent: 98

• **V102 OPSØGER DU SCIENTOLOGER**

◦ [Medlemskaber og kontakter](#)

◦ Spm. 23: Scientologer fra andre lande g. Opsøger du scientologer i udlandet, når du er på ferie?

%	MD%	Antal	Kode	Kategori
27	27	140	1	Ja
71	73	374	2	Nej
2		12	9	Uoplyst
100	100	526		

1: Ja  
2: Nej

Svarprocent: 98

• **V103 TILHØRSFORHOLD**

◦ [Medlemskaber og kontakter](#)

◦ Spm. 24: Tilhørsforhold Føler du dig mest som:

%	MD%	Antal	Kode	Kategori
64	65	338	1	a. Dansker
5	5	25	2	b. Europæer
20	20	106	3	c. Verdensborger
10	10	54	4	d. Andet
1		3	9	Uoplyst
100	100	526		

1: a. Dansker  
2: b. Europæer  
3: c. Verdensborger  
4: d. Andet

Svarprocent: 99

• **V104 ANDET**

◦ [Medlemskaber og kontakter](#)

◦ [Variablen er filtreret af: V103](#)

■ Filtrerende variable: V103

◦ Spm. 24: Tilhørsforhold Føler du dig mest som: Hvis andet, hvad?: (skriv)

■ Text (max length: 144)

• **V105 HVORFOR I SCIENTOLOGY**

◦ [Medlemskaber og kontakter](#)

◦ Spm. 25: Hvorfor gik du ind i Scientologi Kirken? (Kun én ring)

%	MD%	Antal	Kode	Kategori
29	33	154	1	a. For at blive bedre til at hjælpe andre
30	34	160	2	b. For at finde mig selv
3	4	17	3	c. For at løse

1: a. For at blive bedre til at hjæ ...  
2: b. For at finde mig selv  
3: c. For at løse samlivs og famili ...  
4: d. For at løse personlige konfli ...  
5: e. For at få noget at stå op til ...  
6: f. For at finde noget at tro på  
7: g. For at blive bedre til mit jo ...

			samlivs og familieproblemer
17	19	89	4 d. For at løse personlige konflikter
0	0	2	5 e. For at få noget at stå op til om morgenen
2	3	13	6 f. For at finde noget at tro på
7	8	38	7 g. For at blive bedre til mit job
10		53	9 Uoplyst
100	100	526	

Svarprocent: 90

• **V106 TEKST, HVORFOR I SC.?**

◦ [Medlemskaber og kontakter](#)

◦ Spm. 25: Hvorfor gik du ind i Scientology Kirken? Ønsker du at uddybe dit svar på dette spørgsmål, er du meget velkommen til at give din kommentar her: - vedlæg eventuelt yderligere kommentarer

▪ Text (max length: 480)

• **V107 KOMMUNIKATIONSKURSUS?**

(Bemærk! Mange kurser har i tidens løb skiftet navn. Hvis du har taget et tilsvarende kursus, under et andet navn, skal du svare ja, også selv om det nu hedder noget andet.)

◦ [Medlemskaber og kontakter](#)

◦ Spm. 26: Scientology træning/auditing Har du taget kommunikationskurset?

**% MD% Antal Kode Kategori**

95	95	498	1 Ja
5	5	25	2 Nej
1		3	9 Uoplyst

100 100 526

1: Ja  
2: Nej

Svarprocent: 99

• **V108 ÅR KOMMUNIKATIONSKURSUS**

(Bemærk! Mange kurser har i tidens løb skiftet navn. Hvis du har taget et tilsvarende kursus, under et andet navn, skal du svare ja, også selv om det nu hedder noget andet.)

◦ [Scientologi træning/audit](#)

◦ [Variablen er filtreret af: V107](#)

▪ Filtrerende variable: V107

◦ Spm. 26: Scientology træning/auditing Har du taget kommunikationskurset? (Hvis ja) Hvornår:

**% MD% Antal Kode Kategori**






















0	0	1	61 Årstal 1961
0	0	1	62 Årstal 1962
0	0	1	63 Årstal 1963
1	1	3	64 Årstal 1964
1	1	3	65 Årstal 1965
1	1	3	67 Årstal 1967
2	2	9	68 Årstal 1968
2	2	8	69 Årstal 1969
2	3	13	70 Årstal 1970
2	2	10	71 Årstal 1971
3	3	14	72 Årstal 1972
3	4	16	73 Årstal 1973
3	4	16	74 Årstal 1974
1	1	6	75 Årstal 1975
2	3	13	76 Årstal 1976

61: Årstal 1961  
62: Årstal 1962  
63: Årstal 1963  
64: Årstal 1964  
65: Årstal 1965  
67: Årstal 1967  
68: Årstal 1968  
69: Årstal 1969  
70: Årstal 1970  
71: Årstal 1971  
72: Årstal 1972  
73: Årstal 1973  
74: Årstal 1974  
75: Årstal 1975  
76: Årstal 1976  
77: Årstal 1977  
78: Årstal 1978

2	3	13	77	Årstal 1977
2	2	8	78	Årstal 1978
4	5	21	79	Årstal 1979
3	3	14	80	Årstal 1980
2	3	12	81	Årstal 1981
3	3	14	82	Årstal 1982
3	4	18	83	Årstal 1983
4	5	21	84	Årstal 1984
4	5	21	85	Årstal 1985
3	4	17	86	Årstal 1986
3	4	17	87	Årstal 1987
4	5	21	88	Årstal 1988
2	3	13	89	Årstal 1989
3	4	17	90	Årstal 1990
1	1	6	91	Årstal 1991
2	2	10	92	Årstal 1992
2	2	9	93	Årstal 1993
3	3	14	94	Årstal 1994
4	5	22	95	Årstal 1995
4	4	19	96	Årstal 1996
2	2	8	97	Årstal 1997
3	3	14	98	Årstal 1998
1	1	4	99	Årstal 1999
10		51	999	Uoplyst
5		25	1000	Irrelevant

100 100 526

Svarprocent: 86

	79: Årstal 1979
	80: Årstal 1980
	81: Årstal 1981
	82: Årstal 1982
	83: Årstal 1983
	84: Årstal 1984
	85: Årstal 1985
	86: Årstal 1986
	87: Årstal 1987
	88: Årstal 1988
	89: Årstal 1989
	90: Årstal 1990
	91: Årstal 1991
	92: Årstal 1992
	93: Årstal 1993
	94: Årstal 1994
	95: Årstal 1995
	96: Årstal 1996
	97: Årstal 1997
	98: Årstal 1998
	99: Årstal 1999

#### • V109 HUBBARD KVALIFICERET?

(Bemærk! Mange kurser har i tidens løb skiftet navn. Hvis du har taget et tilsvarende kursus, under et andet navn, skal du svare ja, også selv om det nu hedder noget andet.)

◦ [Scientologi træning/audit](#)

◦ Spm. 26: Scientologi træning/auditing Har du taget Hubbard Kvalificeret Scientolog Kursus

**% MD% Antal Kode Kategori**

47	47	246	1	Ja
52	53	275	2	Nej
1		5	9	Uoplyst

100 100 526

	1: Ja
	2: Nej

Svarprocent: 99

#### • V110 ÅR HUBBARD KVALIFICERET

(Bemærk! Mange kurser har i tidens løb skiftet navn. Hvis du har taget et tilsvarende kursus, under et andet navn, skal du svare ja, også selv om det nu hedder noget andet.)

◦ [Scientologi træning/audit](#)













◦ [Variablen er filtreret af: V109](#)

▪ Filtrerende variable: V109

◦ Spm. 26: Scientologi træning/auditing Har du taget Hubbard Kvalificeret Scientolog Kursus (Hvis ja) Hvornår:

**% MD% Antal Kode Kategori**

0	0	1	62	Årstal 1962
0	0	1	63	Årstal 1963
1	1	3	65	Årstal 1965
0	1	2	66	Årstal 1966
1	3	6	68	Årstal 1968
1	2	4	69	Årstal 1969
1	1	3	70	Årstal 1970
0	0	1	71	Årstal 1971
1	3	6	72	Årstal 1972
1	3	6	73	Årstal 1973

	62: Årstal 1962
	63: Årstal 1963
	65: Årstal 1965
	66: Årstal 1966
	68: Årstal 1968
	69: Årstal 1969
	70: Årstal 1970
	71: Årstal 1971
	72: Årstal 1972
	73: Årstal 1973
	74: Årstal 1974
	75: Årstal 1975

2	5	10	74	Årstal 1974
1	1	3	75	Årstal 1975
0	1	2	76	Årstal 1976
0	0	1	77	Årstal 1977
1	2	4	78	Årstal 1978
2	4	8	79	Årstal 1979
2	5	12	80	Årstal 1980
0	1	2	81	Årstal 1981
1	2	5	82	Årstal 1982
2	4	9	83	Årstal 1983
2	4	8	84	Årstal 1984
2	5	11	85	Årstal 1985
2	5	10	86	Årstal 1986
2	5	10	87	Årstal 1987
2	5	10	88	Årstal 1988
2	4	9	89	Årstal 1989
2	5	12	90	Årstal 1990
2	4	9	91	Årstal 1991
2	4	9	92	Årstal 1992
3	6	14	93	Årstal 1993
0	1	2	94	Årstal 1994
2	4	9	95	Årstal 1995
0	0	1	96	Årstal 1996
1	3	6	97	Årstal 1997
0	1	2	98	Årstal 1998
2	4	8	99	Årstal 1999
6		32	999	Uoplyst
52		275	1000	Irrelevant

100 100 526

Svarprocent: 42

	76: Årstal 1976
	77: Årstal 1977
	78: Årstal 1978
	79: Årstal 1979
	80: Årstal 1980
	81: Årstal 1981
	82: Årstal 1982
	83: Årstal 1983
	84: Årstal 1984
	85: Årstal 1985
	86: Årstal 1986
	87: Årstal 1987
	88: Årstal 1988
	89: Årstal 1989
	90: Årstal 1990
	91: Årstal 1991
	92: Årstal 1992
	93: Årstal 1993
	94: Årstal 1994
	95: Årstal 1995
	96: Årstal 1996
	97: Årstal 1997
	98: Årstal 1998
	99: Årstal 1999

#### • V111 BOG 1 AUDITING?

(Bemærk! Mange kurser har i tidens løb skiftet navn. Hvis du har taget et tilsvarende kursus, under et andet navn, skal du svare ja, også selv om det nu hedder noget andet.)

##### ◦ [Scientologi træning/audit](#)

- Spm. 26: Scientologi træning/auditing Har du taget bog 1 (Dianetik) auditing

**% MD% Antal Kode Kategori**

45	46	238	1	Ja
54	54	283	2	Nej
1		5	9	Uoplyst

100 100 526

	1: Ja
	2: Nej

Svarprocent: 99

#### • V112 ÅR BOG 1 AUDITING

(Bemærk! Mange kurser har i tidens løb skiftet navn. Hvis du har taget et tilsvarende kursus, under et andet navn, skal du svare ja, også selv om det nu hedder noget andet.)

##### ◦ [Scientologi træning/audit](#)

##### ◦ [Variablen er filtreret af: V111](#)

- Filtrerende variable: V111

- Spm. 26: Scientologi træning/auditing Har du taget bog 1 (Dianetik) auditing (Hvis ja) Hvornår:

**% MD% Antal Kode Kategori**

0	0	1	53	Årstal 1953
0	0	1	63	Årstal 1963
0	0	1	66	Årstal 1966
0	1	2	67	Årstal 1967
0	0	1	68	Årstal 1968
0	0	1	69	Årstal 1969
0	0	1	70	Årstal 1970

	53: Årstal 1953
	63: Årstal 1963
	66: Årstal 1966
	67: Årstal 1967
	68: Årstal 1968
	69: Årstal 1969
	70: Årstal 1970
	71: Årstal 1971
	72: Årstal 1972

0	0	1	71	Årstal 1971
0	0	1	72	Årstal 1972
0	1	2	74	Årstal 1974
0	0	1	75	Årstal 1975
0	1	2	78	Årstal 1978
1	2	4	79	Årstal 1979
1	2	5	80	Årstal 1980
2	6	12	81	Årstal 1981
3	7	14	82	Årstal 1982
2	6	12	83	Årstal 1983
2	6	12	84	Årstal 1984
2	5	10	85	Årstal 1985
3	7	15	86	Årstal 1986
2	4	8	87	Årstal 1987
2	5	11	88	Årstal 1988
2	6	13	89	Årstal 1989
2	4	8	90	Årstal 1990
1	2	5	91	Årstal 1991
1	2	5	92	Årstal 1992
2	5	10	93	Årstal 1993
2	4	9	94	Årstal 1994
2	6	13	95	Årstal 1995
1	3	6	96	Årstal 1996
2	5	11	97	Årstal 1997
2	4	8	98	Årstal 1998
1	1	3	99	Årstal 1999
6		34	999	Uoplyst
54		283	1000	Irrelevant

100 100 526

Svarprocent: 40

#### • V113 BOG 1 TRÆNING?

(Bemærk! Mange kurser har i tidens løb skiftet navn. Hvis du har taget et tilsvarende kursus, under et andet navn, skal du svare ja, også selv om det nu hedder noget andet.)

- [Scientologi træning/audit](#)
- Spm. 26: Scientologi træning/auditing Har du taget bog 1 (Dianetik) træning

**% MD% Antal Kode Kategori**

50	50	261	1	Ja
50	50	261	2	Nej
1		4	9	Uoplyst

100 100 526

1: Ja  
2: Nej

Svarprocent: 99

#### • V114 ÅR BOG 1 TRÆNING

(Bemærk! Mange kurser har i tidens løb skiftet navn. Hvis du har taget et tilsvarende kursus, under et andet navn, skal du svare ja, også selv om det nu hedder noget andet.)

- [Scientologi træning/audit](#)
- [Variablen er filtreret af: V113](#)
  - Filtrerende variable: V113
- Spm. 26: Scientologi træning/auditing Har du taget bog 1 (Dianetik) træning (Hvis ja) Hvornår:

**% MD% Antal Kode Kategori**

0	0	1	63	Årstal 1963
0	0	1	66	Årstal 1966
0	0	1	67	Årstal 1967
0	0	1	68	Årstal 1968
0	1	2	69	Årstal 1969
0	0	1	70	Årstal 1970
0	1	2	72	Årstal 1972

63: Årstal 1963  
66: Årstal 1966  
67: Årstal 1967  
68: Årstal 1968  
69: Årstal 1969  
70: Årstal 1970  
72: Årstal 1972  
73: Årstal 1973  
74: Årstal 1974

74: Årstal 1974  
75: Årstal 1975  
78: Årstal 1978  
79: Årstal 1979  
80: Årstal 1980  
81: Årstal 1981  
82: Årstal 1982  
83: Årstal 1983  
84: Årstal 1984  
85: Årstal 1985  
86: Årstal 1986  
87: Årstal 1987  
88: Årstal 1988  
89: Årstal 1989  
90: Årstal 1990  
91: Årstal 1991  
92: Årstal 1992  
93: Årstal 1993  
94: Årstal 1994  
95: Årstal 1995  
96: Årstal 1996  
97: Årstal 1997  
98: Årstal 1998  
99: Årstal 1999

0	1	2	73	Årstal 1973
0	1	2	74	Årstal 1974
0	1	2	76	Årstal 1976
0	0	1	78	Årstal 1978
0	0	1	79	Årstal 1979
2	6	13	80	Årstal 1980
3	6	14	81	Årstal 1981
2	4	10	82	Årstal 1982
2	5	11	83	Årstal 1983
2	5	11	84	Årstal 1984
2	4	9	85	Årstal 1985
2	3	8	86	Årstal 1986
2	4	10	87	Årstal 1987
3	7	16	88	Årstal 1988
3	7	16	89	Årstal 1989
1	3	7	90	Årstal 1990
1	3	7	91	Årstal 1991
2	5	12	92	Årstal 1992
1	3	6	93	Årstal 1993
2	5	12	94	Årstal 1994
2	5	11	95	Årstal 1995
2	4	10	96	Årstal 1996
2	5	11	97	Årstal 1997
2	4	10	98	Årstal 1998
2	5	12	99	Årstal 1999
0	0	1	100	Fejlkode
6		32	999	Uoplyst
49		260	1000	Irrelevant
100	100	526		

76:	Årstal 1976
78:	Årstal 1978
79:	Årstal 1979
80:	Årstal 1980
81:	Årstal 1981
82:	Årstal 1982
83:	Årstal 1983
84:	Årstal 1984
85:	Årstal 1985
86:	Årstal 1986
87:	Årstal 1987
88:	Årstal 1988
89:	Årstal 1989
90:	Årstal 1990
91:	Årstal 1991
92:	Årstal 1992
93:	Årstal 1993
94:	Årstal 1994
95:	Årstal 1995
96:	Årstal 1996
97:	Årstal 1997
98:	Årstal 1998
99:	Årstal 1999
100:	Fejlkode

**Svarprocent: 44**

#### • V115 PURIFICATION RUNDOWN?

(Bemærk! Mange kurser har i tidens løb skiftet navn. Hvis du har taget et tilsvarende kursus, under et andet navn, skal du svare ja, også selv om det nu hedder noget andet.)

- [Scientologi træning/audit](#)
- Spm. 26: Scientologi træning/auditing Purification Rundown

**% MD% Antal Kode Kategori**

95	96	501	1	Ja
4	4	23	2	Nej
0		2	9	Uoplyst

1:	Ja
2:	Nej

100 100 526

**Svarprocent: 100**

#### • V116 ÅR PURIFICATION RUNDOWN

(Bemærk! Mange kurser har i tidens løb skiftet navn. Hvis du har taget et tilsvarende kursus, under et andet navn, skal du svare ja, også selv om det nu hedder noget andet.)

- [Scientologi træning/audit](#)
- [Variablen er filtreret af: V115](#)
  - Filtrerende variable: V115
- Spm. 26: Scientologi træning/auditing Purification Rundown (Hvis ja) Hvornår:

**% MD% Antal Kode Kategori**

0	0	2	70	Årstal 1970
0	0	2	74	Årstal 1974
0	0	1	77	Årstal 1977
1	1	6	78	Årstal 1978
3	4	16	79	Årstal 1979
9	10	45	80	Årstal 1980
7	8	38	81	Årstal 1981

70:	Årstal 1970
74:	Årstal 1974
77:	Årstal 1977
78:	Årstal 1978
79:	Årstal 1979
80:	Årstal 1980
81:	Årstal 1981
82:	Årstal 1982
83:	Årstal 1983

6	7	33	82	Årstal 1982
3	4	18	83	Årstal 1983
5	6	25	84	Årstal 1984
5	5	24	85	Årstal 1985
5	6	28	86	Årstal 1986
3	4	18	87	Årstal 1987
5	6	28	88	Årstal 1988
4	5	21	89	Årstal 1989
3	4	17	90	Årstal 1990
4	4	20	91	Årstal 1991
3	3	15	92	Årstal 1992
2	2	10	93	Årstal 1993
2	2	11	94	Årstal 1994
2	3	13	95	Årstal 1995
4	5	21	96	Årstal 1996
2	3	13	97	Årstal 1997
3	3	14	98	Årstal 1998
2	2	9	99	Årstal 1999
0	0	1	779	Fejlkode
10		54	999	Uoplyst
4		23	1000	Irrelevant

100 100 526

Svarprocent: 85

84:	Årstal 1984
85:	Årstal 1985
86:	Årstal 1986
87:	Årstal 1987
88:	Årstal 1988
89:	Årstal 1989
90:	Årstal 1990
91:	Årstal 1991
92:	Årstal 1992
93:	Årstal 1993
94:	Årstal 1994
95:	Årstal 1995
96:	Årstal 1996
97:	Årstal 1997
98:	Årstal 1998
99:	Årstal 1999
779:	Fejlkode

#### • V117 HUBBARD KEY TO LIFE?

(Bemærk! Mange kurser har i tidens løb skiftet navn. Hvis du har taget et tilsvarende kursus, under et andet navn, skal du svare ja, også selv om det nu hedder noget andet.)

◦ [Scientologi træning/audit](#)

◦ Spm. 26: Scientologi træning/auditing Hubbard Key to life course?

**% MD% Antal Kode Kategori**

14	14	74	1	Ja
84	86	444	2	Nej
2		8	9	Uoplyst

100 100 526

1: Ja  
2: Nej

Svarprocent: 98

#### • V118 ÅR HUBBARD KEY TO LIFE

(Bemærk! Mange kurser har i tidens løb skiftet navn. Hvis du har taget et tilsvarende kursus, under et andet navn, skal du svare ja, også selv om det nu hedder noget andet.)

◦ [Scientologi træning/audit](#)

◦ [Variablen er filtreret af: V117](#)

▪ Filtrerende variable: V117

◦ Spm. 26: Scientologi træning/auditing Hubbard Key to life course (Hvis ja) Hvornår:

**% MD% Antal Kode Kategori**

0	3	2	81	Årstal 1981
0	2	1	85	Årstal 1985
0	2	1	89	Årstal 1989
1	11	7	90	Årstal 1990
1	11	7	91	Årstal 1991
1	11	7	92	Årstal 1992
2	20	13	93	Årstal 1993
1	9	6	94	Årstal 1994
1	11	7	95	Årstal 1995
1	9	6	96	Årstal 1996
0	3	2	97	Årstal 1997
1	5	3	98	Årstal 1998
1	5	3	99	Årstal 1999
3		16	999	Uoplyst

81:	Årstal 1981
85:	Årstal 1985
89:	Årstal 1989
90:	Årstal 1990
91:	Årstal 1991
92:	Årstal 1992
93:	Årstal 1993
94:	Årstal 1994
95:	Årstal 1995
96:	Årstal 1996
97:	Årstal 1997
98:	Årstal 1998
99:	Årstal 1999

85 445 1000 Irrelevant

100 100 526

**Svarprocent: 12**

• **V119 HUBBARD LIFE ORIENTATION**


(Bemærk! Mange kurser har i tidens løb skiftet navn. Hvis du har taget et tilsvarende kursus, under et andet navn, skal du svare ja, også selv om det nu hedder noget andet.)

- [Scientologi træning/audit](#)
- Spm. 26: Scientologi træning/auditing Hubbard Life Orientation Course

**% MD% Antal Kode Kategori**

11 11 59 1 Ja  
87 89 459 2 Nej  
2 8 9 Uoplyst

100 100 526

 1: Ja  
 2: Nej

**Svarprocent: 98**

• **V120 ÅR HUBBARD LIFE ORIENT.**












(Bemærk! Mange kurser har i tidens løb skiftet navn. Hvis du har taget et tilsvarende kursus, under et andet navn, skal du svare ja, også selv om det nu hedder noget andet.)

- [Scientologi træning/audit](#)
- [Variablen er filtreret af: V119](#)
  - Filtrerende variable: V119
- Spm. 26: Scientologi træning/auditing Hubbard Life Orientation Course (Hvis ja) Hvornår:

**% MD% Antal Kode Kategori**

1 5 3 90 Årstal 1990  
1 7 4 91 Årstal 1991  
2 16 9 92 Årstal 1992  
2 14 8 93 Årstal 1993  
1 9 5 94 Årstal 1994  
1 12 7 95 Årstal 1995  
1 12 7 96 Årstal 1996  
1 9 5 97 Årstal 1997  
0 2 1 98 Årstal 1998  
1 11 6 99 Årstal 1999  
0 2 1 100 Fejlkode  
2 11 999 Uoplyst  
87 459 1000 Irrelevant

100 100 526

 90: Årstal 1990  
 91: Årstal 1991  
 92: Årstal 1992  
 93: Årstal 1993  
 94: Årstal 1994  
 95: Årstal 1995  
 96: Årstal 1996  
 97: Årstal 1997  
 98: Årstal 1998  
 99: Årstal 1999  
 100: Fejlkode

**Svarprocent: 11**

• **V121 SC.TOLOGY AKADEMITRÆNING**



(Bemærk! Mange kurser har i tidens løb skiftet navn. Hvis du har taget et tilsvarende kursus, under et andet navn, skal du svare ja, også selv om det nu hedder noget andet.)

- [Scientologi træning/audit](#)
- Spm. 26: Scientologi træning/auditing Scientologi akademi træning

**% MD% Antal Kode Kategori**

40 41 212 1 Ja  
58 59 307 2 Nej  
1 7 9 Uoplyst

100 100 526

 1: Ja  
 2: Nej

**Svarprocent: 99**

• **V122 ÅR SC.TOLOGY AKADEMITRON**

(Bemærk! Mange kurser har i tidens løb skiftet navn. Hvis du har taget et tilsvarende kursus, under et andet navn, skal du svare ja, også selv om det nu hedder noget andet.)

- [Scientologi træning/audit](#)



◦ [Variablen er filtreret af: V121](#)

- Filtrerende variable: V121


































◦ Spm. 26: Scientologi træning/auditing Scientologi akademi træning (Hvis ja) Hvornår:

**% MD% Antal Kode Kategori**

0	1	1	67	Årstal 1967
0	1	2	68	Årstal 1968
1	2	3	69	Årstal 1969
0	1	1	70	Årstal 1970
1	3	5	71	Årstal 1971
1	2	4	72	Årstal 1972
0	1	1	73	Årstal 1973
1	2	3	74	Årstal 1974
0	1	1	75	Årstal 1975
1	2	3	76	Årstal 1976
0	1	2	77	Årstal 1977
0	1	2	78	Årstal 1978
1	3	6	79	Årstal 1979
1	3	5	80	Årstal 1980
1	2	3	81	Årstal 1981
2	5	9	82	Årstal 1982
2	4	8	83	Årstal 1983
2	5	9	84	Årstal 1984
2	5	10	85	Årstal 1985
1	3	6	86	Årstal 1986
2	4	8	87	Årstal 1987
2	6	11	88	Årstal 1988
2	5	9	89	Årstal 1989
2	5	10	90	Årstal 1990
1	3	6	91	Årstal 1991
1	2	4	92	Årstal 1992
2	5	10	93	Årstal 1993
2	5	10	94	Årstal 1994
2	5	9	95	Årstal 1995
1	4	7	96	Årstal 1996
1	3	6	97	Årstal 1997
1	4	7	98	Årstal 1998
3	7	14	99	Årstal 1999
4		23	999	Uoplyst
59		308	1000	Irrelevant

100 100 526

**Svarprocent: 37**

	67: Årstal 1967
	68: Årstal 1968
	69: Årstal 1969
	70: Årstal 1970
	71: Årstal 1971
	72: Årstal 1972
	73: Årstal 1973
	74: Årstal 1974
	75: Årstal 1975
	76: Årstal 1976
	77: Årstal 1977
	78: Årstal 1978
	79: Årstal 1979
	80: Årstal 1980
	81: Årstal 1981
	82: Årstal 1982
	83: Årstal 1983
	84: Årstal 1984
	85: Årstal 1985
	86: Årstal 1986
	87: Årstal 1987
	88: Årstal 1988
	89: Årstal 1989
	90: Årstal 1990
	91: Årstal 1991
	92: Årstal 1992
	93: Årstal 1993
	94: Årstal 1994
	95: Årstal 1995
	96: Årstal 1996
	97: Årstal 1997
	98: Årstal 1998
	99: Årstal 1999

• **V123 SC.TOLOGY AUDITING 0-4?**

(Bemærk! Mange kurser har i tidens løb skiftet navn. Hvis du har taget et tilsvarende kursus, under et andet navn, skal du svare ja, også selv om det nu hedder noget andet.)

◦ [Scientologi træning/audit](#)

◦ Spm. 26: Scientologi træning/auditing Scientologi auditing graderne 0-4

**% MD% Antal Kode Kategori**

59	60	311	1	Ja
40	40	209	2	Nej
1		6	9	Uoplyst

100 100 526

**Svarprocent: 99**

	1: Ja
	2: Nej

• **V124 ÅR SC.TOLOGY AUDIT. 0-4**

(Bemærk! Mange kurser har i tidens løb skiftet navn. Hvis du har taget et tilsvarende kursus, under et andet navn, skal du svare ja, også selv om det nu hedder noget andet.)

◦ [Scientologi træning/audit](#)

◦ [Variablen er filtreret af: V123](#)

▪ Filtrerende variable: V123






































◦ Spm. 26: Scientologi træning/auditing Scientologi auditing graderne 0-4 (Hvis ja) Hvornår:

**% MD% Antal Kode Kategori**

0	0	1	63	Årstal 1963
0	0	1	65	Årstal 1965
0	0	1	66	Årstal 1966
1	1	3	67	Årstal 1967
1	2	5	68	Årstal 1968
0	0	1	69	Årstal 1969
1	1	4	70	Årstal 1970
1	1	4	71	Årstal 1971
2	3	9	72	Årstal 1972
1	1	4	73	Årstal 1973
1	2	7	74	Årstal 1974
1	1	4	75	Årstal 1975
1	1	4	76	Årstal 1976
1	1	3	77	Årstal 1977
1	2	5	78	Årstal 1978
3	5	15	79	Årstal 1979
2	4	11	80	Årstal 1980
1	1	3	81	Årstal 1981
1	1	4	82	Årstal 1982
1	2	5	83	Årstal 1983
1	2	7	84	Årstal 1984
2	5	13	85	Årstal 1985
2	3	8	86	Årstal 1986
2	3	9	87	Årstal 1987
2	5	13	88	Årstal 1988
2	4	12	89	Årstal 1989
2	3	9	90	Årstal 1990
1	1	4	91	Årstal 1991
2	3	8	92	Årstal 1992
2	3	9	93	Årstal 1993
2	3	9	94	Årstal 1994
3	5	14	95	Årstal 1995
3	5	15	96	Årstal 1996
2	3	9	97	Årstal 1997
4	8	23	98	Årstal 1998
5	10	28	99	Årstal 1999
0	0	1	100	Fejlkode
6		33	999	Uoplyst
40		208	1000	Irrelevant

100 100 526

**Svarprocent: 54**

	63: Årstal 1963
	65: Årstal 1965
	66: Årstal 1966
	67: Årstal 1967
	68: Årstal 1968
	69: Årstal 1969
	70: Årstal 1970
	71: Årstal 1971
	72: Årstal 1972
	73: Årstal 1973
	74: Årstal 1974
	75: Årstal 1975
	76: Årstal 1976
	77: Årstal 1977
	78: Årstal 1978
	79: Årstal 1979
	80: Årstal 1980
	81: Årstal 1981
	82: Årstal 1982
	83: Årstal 1983
	84: Årstal 1984
	85: Årstal 1985
	86: Årstal 1986
	87: Årstal 1987
	88: Årstal 1988
	89: Årstal 1989
	90: Årstal 1990
	91: Årstal 1991
	92: Årstal 1992
	93: Årstal 1993
	94: Årstal 1994
	95: Årstal 1995
	96: Årstal 1996
	97: Årstal 1997
	98: Årstal 1998
	99: Årstal 1999
	100: Fejlkode

• **V125 NY ÆRA DIANETIK TRÆNING**

(Bemærk! Mange kurser har i tidens løb skiftet navn. Hvis du har taget et tilsvarende kursus, under et andet navn, skal du svare ja, også selv om det nu hedder noget andet.)

◦ [Scientologi træning/audit](#)

◦ Spm. 26: Scientologi træning/auditing Ny Æra Dianetik træning/auditing

**% MD% Antal Kode Kategori**

46	47	243	1	Ja
53	53	278	2	Nej
1		5	9	Uoplyst

100 100 526

	1: Ja
	2: Nej

**Svarprocent: 99**

• **V126 ÅR NY ÆRA DIANETIK TRÆN.**

(Bemærk! Mange kurser har i tidens løb skiftet navn. Hvis du har taget et tilsvarende kursus, under et andet navn, skal du svare ja, også selv om det nu hedder noget andet.)


























- [Scientologi træning/audit](#)
- [Variablen er filtreret af: V125](#)
  - Filtrerende variable: V125
- Spm. 26: Scientologi træning/auditing Ny Æra Dianetik træning/auditing (Hvis ja) Hvornår:

**% MD% Antal Kode Kategori**

0	0	1	48	Årstal 1948
0	0	1	66	Årstal 1966
0	1	2	68	Årstal 1968
1	1	3	69	Årstal 1969
0	0	1	70	Årstal 1970
0	0	1	71	Årstal 1971
1	2	4	72	Årstal 1972
1	2	5	73	Årstal 1973
1	2	5	74	Årstal 1974
1	2	5	75	Årstal 1975
1	2	4	76	Årstal 1976
1	2	5	77	Årstal 1977
2	5	12	78	Årstal 1978
4	10	22	79	Årstal 1979
3	7	16	80	Årstal 1980
2	4	8	81	Årstal 1981
1	3	6	82	Årstal 1982
1	3	6	83	Årstal 1983
0	1	2	84	Årstal 1984
2	4	8	85	Årstal 1985
1	2	5	86	Årstal 1986
1	2	5	87	Årstal 1987
1	3	7	88	Årstal 1988
1	3	6	89	Årstal 1989
2	5	11	90	Årstal 1990
1	2	5	91	Årstal 1991
1	3	6	92	Årstal 1992
0	1	2	93	Årstal 1993
1	3	7	94	Årstal 1994
2	4	8	95	Årstal 1995
1	3	6	96	Årstal 1996
2	6	13	97	Årstal 1997
2	4	9	98	Årstal 1998
3	6	14	99	Årstal 1999
5		27	999	Uoplyst
53		278	1000	Irrelevant

100 100 526

**Svarprocent: 42**

	48: Årstal 1948
	66: Årstal 1966
	68: Årstal 1968
	69: Årstal 1969
	70: Årstal 1970
	71: Årstal 1971
	72: Årstal 1972
	73: Årstal 1973
	74: Årstal 1974
	75: Årstal 1975
	76: Årstal 1976
	77: Årstal 1977
	78: Årstal 1978
	79: Årstal 1979
	80: Årstal 1980
	81: Årstal 1981
	82: Årstal 1982
	83: Årstal 1983
	84: Årstal 1984
	85: Årstal 1985
	86: Årstal 1986
	87: Årstal 1987
	88: Årstal 1988
	89: Årstal 1989
	90: Årstal 1990
	91: Årstal 1991
	92: Årstal 1992
	93: Årstal 1993
	94: Årstal 1994
	95: Årstal 1995
	96: Årstal 1996
	97: Årstal 1997
	98: Årstal 1998
	99: Årstal 1999

• **V127 FALSE PURPOSE RUNDOWN?**

(Bemærk! Mange kurser har i tidens løb skiftet navn. Hvis du har taget et tilsvarende kursus, under et andet navn, skal du svare ja, også selv om det nu hedder noget andet.)



- [Scientologi træning/audit](#)
- Spm. 26: Scientologi træning/auditing False Purpose Rundown

**% MD% Antal Kode Kategori**

32	33	170	1	Ja
67	67	351	2	Nej
1		5	9	Uoplyst

100 100 526

**Svarprocent: 99**

	1: Ja
	2: Nej

• **V128 ÅR FALSE PURPOSE RUNDOWN**

(Bemærk! Mange kurser har i tidens løb skiftet navn. Hvis du har taget et tilsvarende kursus, under et andet navn, skal du svare ja, også selv om det nu hedder noget andet.)

- [Scientologi træning/audit](#)
- [Variablen er filtreret af: V127](#)
  - Filtrerende variable: V127
- Spm. 26: Scientologi træning/auditing False Purpose Rundown (Hvis ja) Hvornår:

**% MD% Antal Kode Kategori**

0	1	1	79	Årstal 1979
0	1	1	80	Årstal 1980
0	1	1	82	Årstal 1982
1	3	4	83	Årstal 1983
1	3	4	84	Årstal 1984
3	11	17	85	Årstal 1985
4	12	19	86	Årstal 1986
2	8	13	87	Årstal 1987
2	6	9	88	Årstal 1988
2	6	10	89	Årstal 1989
1	4	7	90	Årstal 1990
2	7	11	91	Årstal 1991
1	3	5	92	Årstal 1992
1	3	5	93	Årstal 1993
0	1	2	94	Årstal 1994
2	6	10	95	Årstal 1995
2	5	8	96	Årstal 1996
1	4	7	97	Årstal 1997
2	6	10	98	Årstal 1998
2	8	12	99	Årstal 1999
3		18	999	Uoplyst
67		352	1000	Irrelevant

100 100 526

**Svarprocent: 30**

79: Årstal 1979
80: Årstal 1980
82: Årstal 1982
83: Årstal 1983
84: Årstal 1984
85: Årstal 1985
86: Årstal 1986
87: Årstal 1987
88: Årstal 1988
89: Årstal 1989
90: Årstal 1990
91: Årstal 1991
92: Årstal 1992
93: Årstal 1993
94: Årstal 1994
95: Årstal 1995
96: Årstal 1996
97: Årstal 1997
98: Årstal 1998
99: Årstal 1999

• **V129 SAINT HILL SP. BRIEFING?**

(Bemærk! Mange kurser har i tidens løb skiftet navn. Hvis du har taget et tilsvarende kursus, under et andet navn, skal du svare ja, også selv om det nu hedder noget andet.)

- [Scientologi træning/audit](#)
- Spm. 26: Scientologi træning/auditing Saint Hill Special Briefing Course

**% MD% Antal Kode Kategori**

7	7	37	1	Ja
92	93	482	2	Nej
1		7	9	Uoplyst

100 100 526

**Svarprocent: 99**

1: Ja
2: Nej

• **V130 ÅR SAINT HILL SP. BRIEF.**

(Bemærk! Mange kurser har i tidens løb skiftet navn. Hvis du har taget et tilsvarende kursus, under et andet navn, skal du svare ja, også selv om det nu hedder noget andet.)

- [Scientologi træning/audit](#)
- [Variablen er filtreret af: V129](#)
  - Filtrerende variable: V129
- Spm. 26: Scientologi træning/auditing Saint Hill Special Briefing Course (Hvis ja) Hvornår:

**% MD% Antal Kode Kategori**

1	9	3	68	Årstal 1968
0	3	1	69	Årstal 1969
0	3	1	70	Årstal 1970
0	3	1	71	Årstal 1971

68: Årstal 1968
69: Årstal 1969
70: Årstal 1970
71: Årstal 1971
83: Årstal 1983
86: Årstal 1986

0	3	1	83	Årstal 1983
0	3	1	86	Årstal 1986
0	3	1	87	Årstal 1987
0	3	1	89	Årstal 1989
1	9	3	91	Årstal 1991
1	9	3	92	Årstal 1992
0	3	1	93	Årstal 1993
0	3	1	94	Årstal 1994
1	9	3	95	Årstal 1995
1	16	5	96	Årstal 1996
1	9	3	97	Årstal 1997
0	3	1	98	Årstal 1998
0	6	2	99	Årstal 1999
2		11	999	Uoplyst
92		483	1000	Irrelevant

100 100 526

Svarprocent: 6

87:	Årstal 1987
89:	Årstal 1989
91:	Årstal 1991
92:	Årstal 1992
93:	Årstal 1993
94:	Årstal 1994
95:	Årstal 1995
96:	Årstal 1996
97:	Årstal 1997
98:	Årstal 1998
99:	Årstal 1999

#### • V131 ÅR LEVEL A

(Bemærk! Mange kurser har i tidens løb skiftet navn. Hvis du har taget et tilsvarende kursus, under et andet navn, skal du svare ja, også selv om det nu hedder noget andet.)

- [Scientologi træning/audit](#)
- [Variablen er filtreret af: V129](#)
  - Filtrerende variable: V129
- Spm. 26: Scientologi træning/auditing Saint Hill Special Briefing Course Hvornår Level A:

#### % MD% Antal Kode Kategori

1	9	3	68	Årstal 1968
0	3	1	69	Årstal 1969
0	3	1	70	Årstal 1970
0	3	1	71	Årstal 1971
0	3	1	80	Årstal 1980
0	3	1	83	Årstal 1983
0	6	2	85	Årstal 1985
0	3	1	86	Årstal 1986
0	3	1	87	Årstal 1987
0	3	1	89	Årstal 1989
0	3	1	90	Årstal 1990
1	11	4	91	Årstal 1991
1	9	3	92	Årstal 1992
0	6	2	93	Årstal 1993
0	3	1	94	Årstal 1994
0	6	2	95	Årstal 1995
1	14	5	96	Årstal 1996
0	6	2	97	Årstal 1997
0	3	1	98	Årstal 1998
0	3	1	99	Årstal 1999
1		7	999	Uoplyst
92		484	1000	Irrelevant

100 100 526

Svarprocent: 7

68:	Årstal 1968
69:	Årstal 1969
70:	Årstal 1970
71:	Årstal 1971
80:	Årstal 1980
83:	Årstal 1983
85:	Årstal 1985
86:	Årstal 1986
87:	Årstal 1987
89:	Årstal 1989
90:	Årstal 1990
91:	Årstal 1991
92:	Årstal 1992
93:	Årstal 1993
94:	Årstal 1994
95:	Årstal 1995
96:	Årstal 1996
97:	Årstal 1997
98:	Årstal 1998
99:	Årstal 1999

#### • V132 ÅR LEVEL B

(Bemærk! Mange kurser har i tidens løb skiftet navn. Hvis du har taget et tilsvarende kursus, under et andet navn, skal du svare ja, også selv om det nu hedder noget andet.)

- [Scientologi træning/audit](#)
- [Variablen er filtreret af: V129 && V131](#)
  - Filtrerende variable: V129 V131
- Spm. 26: Scientologi træning/auditing Saint Hill Special Briefing Course Hvornår Level B:

#### % MD% Antal Kode Kategori

1	11	3	68	Årstal 1968
---	----	---	----	-------------

68:	Årstal 1968
69:	Årstal 1969

0	4	1	69	Årstal 1969
0	4	1	70	Årstal 1970
0	4	1	71	Årstal 1971
0	4	1	80	Årstal 1980
0	4	1	84	Årstal 1984
0	4	1	85	Årstal 1985
0	4	1	86	Årstal 1986
0	4	1	90	Årstal 1990
0	7	2	91	Årstal 1991
0	7	2	92	Årstal 1992
1	15	4	93	Årstal 1993
1	15	4	96	Årstal 1996
0	7	2	97	Årstal 1997
0	4	1	98	Årstal 1998
0	4	1	99	Årstal 1999
1		7	999	Uoplyst
94		492	1000	Irrelevant

100 100 526

Svarprocent: 5

70:	Årstal 1970
71:	Årstal 1971
80:	Årstal 1980
84:	Årstal 1984
85:	Årstal 1985
86:	Årstal 1986
90:	Årstal 1990
91:	Årstal 1991
92:	Årstal 1992
93:	Årstal 1993
96:	Årstal 1996
97:	Årstal 1997
98:	Årstal 1998
99:	Årstal 1999

#### • V133 ÅR LEVEL C

(Bemærk! Mange kurser har i tidens løb skiftet navn. Hvis du har taget et tilsvarende kursus, under et andet navn, skal du svare ja, også selv om det nu hedder noget andet.)

- [Scientologi træning/audit](#)
- [Variablen er filtreret af: V129 && V132](#)
  - Filtrerende variable: V129 V132
- Spm. 26: Scientologi træning/auditing Saint Hill Special Briefing Course Hvornår Level C:

##### % MD% Antal Kode Kategori

1	14	3	68	Årstal 1968
0	5	1	69	Årstal 1969
0	5	1	70	Årstal 1970
0	5	1	71	Årstal 1971
0	5	1	80	Årstal 1980
0	5	1	85	Årstal 1985
0	5	1	87	Årstal 1987
0	5	1	90	Årstal 1990
0	10	2	92	Årstal 1992
0	5	1	93	Årstal 1993
1	14	3	94	Årstal 1994
0	10	2	95	Årstal 1995
0	5	1	97	Årstal 1997
0	5	1	98	Årstal 1998
0	5	1	99	Årstal 1999
1		7	999	Uoplyst
95		498	1000	Irrelevant

100 100 526

Svarprocent: 4

68:	Årstal 1968
69:	Årstal 1969
70:	Årstal 1970
71:	Årstal 1971
80:	Årstal 1980
85:	Årstal 1985
87:	Årstal 1987
90:	Årstal 1990
92:	Årstal 1992
93:	Årstal 1993
94:	Årstal 1994
95:	Årstal 1995
97:	Årstal 1997
98:	Årstal 1998
99:	Årstal 1999

#### • V134 ÅR LEVEL D

(Bemærk! Mange kurser har i tidens løb skiftet navn. Hvis du har taget et tilsvarende kursus, under et andet navn, skal du svare ja, også selv om det nu hedder noget andet.)








- [Scientologi træning/audit](#)
- [Variablen er filtreret af: V129 && V133](#)
  - Filtrerende variable: V129 V133
- Spm. 26: Scientologi træning/auditing Saint Hill Special Briefing Course Hvornår Level D:

##### % MD% Antal Kode Kategori

1	19	3	68	Årstal 1968
0	6	1	69	Årstal 1969
0	6	1	70	Årstal 1970
0	6	1	71	Årstal 1971

68:	Årstal 1968
69:	Årstal 1969
70:	Årstal 1970
71:	Årstal 1971
80:	Årstal 1980

0	6	1	80	Årstal 1980
0	6	1	85	Årstal 1985
0	6	1	88	Årstal 1988
0	6	1	92	Årstal 1992
0	12	2	94	Årstal 1994
0	12	2	95	Årstal 1995
0	6	1	96	Årstal 1996
0	6	1	98	Årstal 1998
1		7	999	Uoplyst
96		503	1000	Irrelevant

	85: Årstal 1985
	88: Årstal 1988
	92: Årstal 1992
	94: Årstal 1994
	95: Årstal 1995
	96: Årstal 1996
	98: Årstal 1998

100 100 526

Svarprocent: 3











#### • V135 ÅR LEVEL E

(Bemærk! Mange kurser har i tidens løb skiftet navn. Hvis du har taget et tilsvarende kursus, under et andet navn, skal du svare ja, også selv om det nu hedder noget andet.)

- [Scientologi træning/audit](#)
- [Variablen er filtreret af: V129 && V134](#)
  - Filtrerende variable: V129 V134
- Spm. 26: Scientologi træning/auditing Saint Hill Special Briefing Course Hvornår Level E:

**% MD% Antal Kode Kategori**

1	20	3	68	Årstal 1968
0	7	1	69	Årstal 1969
0	7	1	70	Årstal 1970
0	7	1	71	Årstal 1971
0	7	1	85	Årstal 1985
0	7	1	88	Årstal 1988
0	13	2	92	Årstal 1992
1	20	3	95	Årstal 1995
0	7	1	96	Årstal 1996
0	7	1	98	Årstal 1998
1		7	999	Uoplyst
96		504	1000	Irrelevant

	68: Årstal 1968
	69: Årstal 1969
	70: Årstal 1970
	71: Årstal 1971
	85: Årstal 1985
	88: Årstal 1988
	92: Årstal 1992
	95: Årstal 1995
	96: Årstal 1996
	98: Årstal 1998

100 100 526

Svarprocent: 3










#### • V136 ÅR LEVEL F

(Bemærk! Mange kurser har i tidens løb skiftet navn. Hvis du har taget et tilsvarende kursus, under et andet navn, skal du svare ja, også selv om det nu hedder noget andet.)

- [Scientologi træning/audit](#)
- [Variablen er filtreret af: V129 && V135](#)
  - Filtrerende variable: V129 V135
- Spm. 26: Scientologi træning/auditing Saint Hill Special Briefing Course Hvornår Level F:

**% MD% Antal Kode Kategori**

1	21	3	68	Årstal 1968
0	7	1	69	Årstal 1969
0	7	1	70	Årstal 1970
0	7	1	71	Årstal 1971
0	7	1	85	Årstal 1985
0	7	1	88	Årstal 1988
0	7	1	92	Årstal 1992
1	21	3	95	Årstal 1995
0	7	1	96	Årstal 1996
0	7	1	98	Årstal 1998
1		7	999	Uoplyst
96		505	1000	Irrelevant

	68: Årstal 1968
	69: Årstal 1969
	70: Årstal 1970
	71: Årstal 1971
	85: Årstal 1985
	88: Årstal 1988
	92: Årstal 1992
	95: Årstal 1995
	96: Årstal 1996
	98: Årstal 1998

100 100 526

Svarprocent: 3











#### • V137 ÅR LEVEL G

(Bemærk! Mange kurser har i tidens løb skiftet navn. Hvis du har taget et tilsvarende kursus, under et andet navn, skal du svare ja, også selv om det nu hedder noget andet.)

- [Scientologi træning/audit](#)
- [Variablen er filtreret af: V129 && V136](#)
  - Filtrerende variable: V129 V136
- Spm. 26: Scientologi træning/auditing Saint Hill Special Briefing Course Hvornår Level G:

**% MD% Antal Kode Kategori**

1	21	3	68	Årstal 1968
0	7	1	69	Årstal 1969
0	7	1	70	Årstal 1970
0	7	1	71	Årstal 1971
0	7	1	85	Årstal 1985
0	7	1	88	Årstal 1988
0	7	1	92	Årstal 1992
1	21	3	95	Årstal 1995
0	7	1	97	Årstal 1997
0	7	1	98	Årstal 1998
1		7	999	Uoplyst
96		505	1000	Irrelevant

	68: Årstal 1968
	69: Årstal 1969
	70: Årstal 1970
	71: Årstal 1971
	85: Årstal 1985
	88: Årstal 1988
	92: Årstal 1992
	95: Årstal 1995
	97: Årstal 1997
	98: Årstal 1998

100 100 526

**Svarprocent: 3**










• **V138 ÅR LEVEL H**

(Bemærk! Mange kurser har i tidens løb skiftet navn. Hvis du har taget et tilsvarende kursus, under et andet navn, skal du svare ja, også selv om det nu hedder noget andet.)

- [Scientologi træning/audit](#)
- [Variablen er filtreret af: V129 && V137](#)
  - Filtrerende variable: V129 V137
- Spm. 26: Scientologi træning/auditing Saint Hill Special Briefing Course Hvornår Level H:

**% MD% Antal Kode Kategori**

1	23	3	68	Årstal 1968
0	8	1	69	Årstal 1969
0	8	1	70	Årstal 1970
0	8	1	71	Årstal 1971
0	8	1	85	Årstal 1985
0	8	1	88	Årstal 1988
0	15	2	95	Årstal 1995
0	8	1	96	Årstal 1996
0	15	2	98	Årstal 1998
1		7	999	Uoplyst
96		506	1000	Irrelevant

	68: Årstal 1968
	69: Årstal 1969
	70: Årstal 1970
	71: Årstal 1971
	85: Årstal 1985
	88: Årstal 1988
	95: Årstal 1995
	96: Årstal 1996
	98: Årstal 1998

100 100 526

**Svarprocent: 2**










• **V139 ÅR LEVEL I**

(Bemærk! Mange kurser har i tidens løb skiftet navn. Hvis du har taget et tilsvarende kursus, under et andet navn, skal du svare ja, også selv om det nu hedder noget andet.)

- [Scientologi træning/audit](#)
- [Variablen er filtreret af: V129 && V138](#)
  - Filtrerende variable: V129 V138
- Spm. 26: Scientologi træning/auditing Saint Hill Special Briefing Course Hvornår Level I:

**% MD% Antal Kode Kategori**

0	15	2	68	Årstal 1968
0	15	2	69	Årstal 1969
0	8	1	70	Årstal 1970
0	8	1	71	Årstal 1971
0	8	1	85	Årstal 1985
0	8	1	88	Årstal 1988
0	8	1	95	Årstal 1995

	68: Årstal 1968
	69: Årstal 1969
	70: Årstal 1970
	71: Årstal 1971
	85: Årstal 1985
	88: Årstal 1988
	95: Årstal 1995
	96: Årstal 1996
	98: Årstal 1998



0	15	2	96	Årstal 1996
0	15	2	98	Årstal 1998
1		7	999	Uoplyst
96		506	1000	Irrelevant
100	100	526		

Svarprocent: 2










#### • V140 ÅR LEVEL J

(Bemærk! Mange kurser har i tidens løb skiftet navn. Hvis du har taget et tilsvarende kursus, under et andet navn, skal du svare ja, også selv om det nu hedder noget andet.)

- [Scientologi træning/audit](#)
- [Variablen er filtreret af: V129 && V139](#)
  - Filtrerende variable: V129 V139
- Spm. 26: Scientologi træning/auditing Saint Hill Special Briefing Course Hvornår Level J:

##### % MD% Antal Kode Kategori

0	15	2	68	Årstal 1968
0	15	2	69	Årstal 1969
0	8	1	70	Årstal 1970
0	8	1	71	Årstal 1971
0	8	1	85	Årstal 1985
0	8	1	88	Årstal 1988
1	23	3	96	Årstal 1996
0	8	1	98	Årstal 1998
0	8	1	99	Årstal 1999
1		7	999	Uoplyst
96		506	1000	Irrelevant
100	100	526		

	68: Årstal 1968
	69: Årstal 1969
	70: Årstal 1970
	71: Årstal 1971
	85: Årstal 1985
	88: Årstal 1988
	96: Årstal 1996
	98: Årstal 1998
	99: Årstal 1999

Svarprocent: 2








#### • V141 ÅR LEVEL K

(Bemærk! Mange kurser har i tidens løb skiftet navn. Hvis du har taget et tilsvarende kursus, under et andet navn, skal du svare ja, også selv om det nu hedder noget andet.)

- [Scientologi træning/audit](#)
- [Variablen er filtreret af: V129 && V140](#)
  - Filtrerende variable: V129 V140
- Spm. 26: Scientologi træning/auditing Saint Hill Special Briefing Course Hvornår Level K:

##### % MD% Antal Kode Kategori

0	18	2	68	Årstal 1968
0	18	2	69	Årstal 1969
0	9	1	70	Årstal 1970
0	9	1	71	Årstal 1971
0	18	2	88	Årstal 1988
0	9	1	96	Årstal 1996
0	9	1	97	Årstal 1997
0	9	1	99	Årstal 1999
1		7	999	Uoplyst
97		508	1000	Irrelevant
100	100	526		

	68: Årstal 1968
	69: Årstal 1969
	70: Årstal 1970
	71: Årstal 1971
	88: Årstal 1988
	96: Årstal 1996
	97: Årstal 1997
	99: Årstal 1999

Svarprocent: 2

#### • V142 ÅR LEVEL L

(Bemærk! Mange kurser har i tidens løb skiftet navn. Hvis du har taget et tilsvarende kursus, under et andet navn, skal du svare ja, også selv om det nu hedder noget andet.)







- [Scientologi træning/audit](#)
- [Variablen er filtreret af: V129 && V141](#)
  - Filtrerende variable: V129 V141
- Spm. 26: Scientologi træning/auditing Saint Hill Special Briefing Course Hvornår Level L:

##### % MD% Antal Kode Kategori

0	18	2	68	Årstal 1968
---	----	---	----	-------------

	68: Årstal 1968
	69: Årstal 1969
	

0	18	2	69	Årstal 1969
0	9	1	70	Årstal 1970
0	9	1	71	Årstal 1971
0	9	1	88	Årstal 1988
0	9	1	90	Årstal 1990
0	18	2	97	Årstal 1997
0	9	1	99	Årstal 1999
1		7	999	Uoplyst
97		508	1000	Irrelevant
100	100	526		

	70: Årstal 1970
	71: Årstal 1971
	88: Årstal 1988
	90: Årstal 1990
	97: Årstal 1997
	99: Årstal 1999

**Svarprocent: 2**









#### • V143 ÅR LEVEL M

(Bemærk! Mange kurser har i tidens løb skiftet navn. Hvis du har taget et tilsvarende kursus, under et andet navn, skal du svare ja, også selv om det nu hedder noget andet.)

- [Scientologi træning/audit](#)
- [Variablen er filtreret af: V129 && V142](#)
  - Filtrerende variable: V129 V142
- Spm. 26: Scientologi træning/auditing Saint Hill Special Briefing Course Hvornår Level M:

##### % MD% Antal Kode Kategori

0	20	2	68	Årstal 1968
0	20	2	69	Årstal 1969
0	10	1	70	Årstal 1970
0	10	1	71	Årstal 1971
0	10	1	88	Årstal 1988
0	10	1	90	Årstal 1990
0	10	1	97	Årstal 1997
0	10	1	99	Årstal 1999
1		7	999	Uoplyst
97		509	1000	Irrelevant
100	100	526		

	68: Årstal 1968
	69: Årstal 1969
	70: Årstal 1970
	71: Årstal 1971
	88: Årstal 1988
	90: Årstal 1990
	97: Årstal 1997
	99: Årstal 1999

**Svarprocent: 2**








#### • V144 ÅR LEVEL N

(Bemærk! Mange kurser har i tidens løb skiftet navn. Hvis du har taget et tilsvarende kursus, under et andet navn, skal du svare ja, også selv om det nu hedder noget andet.)

- [Scientologi træning/audit](#)
- [Variablen er filtreret af: V129 && V143](#)
  - Filtrerende variable: V129 V143
- Spm. 26: Scientologi træning/auditing Saint Hill Special Briefing Course Hvornår Level N:

##### % MD% Antal Kode Kategori

0	22	2	68	Årstal 1968
0	22	2	69	Årstal 1969
0	11	1	70	Årstal 1970
0	11	1	71	Årstal 1971
0	11	1	88	Årstal 1988
0	11	1	91	Årstal 1991
0	11	1	99	Årstal 1999
1		7	999	Uoplyst
97		510	1000	Irrelevant
100	100	526		

	68: Årstal 1968
	69: Årstal 1969
	70: Årstal 1970
	71: Årstal 1971
	88: Årstal 1988
	91: Årstal 1991
	99: Årstal 1999

**Svarprocent: 2**







#### • V145 ÅR LEVEL O

(Bemærk! Mange kurser har i tidens løb skiftet navn. Hvis du har taget et tilsvarende kursus, under et andet navn, skal du svare ja, også selv om det nu hedder noget andet.)

- [Scientologi træning/audit](#)
- [Variablen er filtreret af: V129 && V144](#)
  - Filtrerende variable: V129 V144
- Spm. 26: Scientologi træning/auditing Saint Hill Special Briefing Course Hvornår Level O:

**% MD% Antal Kode Kategori**

0	25	2	68	Årstal 1968
0	25	2	69	Årstal 1969
0	12	1	70	Årstal 1970
0	12	1	71	Årstal 1971
0	12	1	88	Årstal 1988
0	12	1	91	Årstal 1991
1		7	999	Uoplyst
97		511	1000	Irrelevant

	68: Årstal 1968
	69: Årstal 1969
	70: Årstal 1970
	71: Årstal 1971
	88: Årstal 1988
	91: Årstal 1991

100 100 526







**Svarprocent: 2****• V146 ÅR LEVEL P**

(Bemærk! Mange kurser har i tidens løb skiftet navn. Hvis du har taget et tilsvarende kursus, under et andet navn, skal du svare ja, også selv om det nu hedder noget andet.)

- [Scientologi træning/audit](#)
- [Variablen er filtreret af: V129 && V145](#)
  - Filtrerende variable: V129 V145
- Spm. 26: Scientologi træning/auditing Saint Hill Special Briefing Course Hvornår Level P:

**% MD% Antal Kode Kategori**

0	25	2	68	Årstal 1968
0	25	2	69	Årstal 1969
0	12	1	70	Årstal 1970
0	12	1	71	Årstal 1971
0	12	1	88	Årstal 1988
0	12	1	91	Årstal 1991
1		7	999	Uoplyst
97		511	1000	Irrelevant

	68: Årstal 1968
	69: Årstal 1969
	70: Årstal 1970
	71: Årstal 1971
	88: Årstal 1988
	91: Årstal 1991

100 100 526



**Svarprocent: 2****• V147 STUDIE SIKKERHEDSKURSUS**

(Bemærk! Mange kurser har i tidens løb skiftet navn. Hvis du har taget et tilsvarende kursus, under et andet navn, skal du svare ja, også selv om det nu hedder noget andet.)

- [Scientologi træning/audit](#)
- Spm. 26: Scientologi træning/auditing Studie Sikkerhedskursus (Study Certainty Course)

**% MD% Antal Kode Kategori**

51	52	268	1	Ja
48	48	252	2	Nej
1		6	9	Uoplyst

	1: Ja
	2: Nej

100 100 526









**Svarprocent: 99****• V148 ÅR STUDIE SIKKERHEDSK.**

(Bemærk! Mange kurser har i tidens løb skiftet navn. Hvis du har taget et tilsvarende kursus, under et andet navn, skal du svare ja, også selv om det nu hedder noget andet.)

- [Scientologi træning/audit](#)
- [Variablen er filtreret af: V147](#)
  - Filtrerende variable: V147
- Spm. 26: Scientologi træning/auditing Studie Sikkerhedskursus (Study Certainty Course) (Hvis ja) Hvornår:

**% MD% Antal Kode Kategori**

0	0	1	65	Årstal 1965
0	0	1	68	Årstal 1968
0	1	2	71	Årstal 1971
0	0	1	72	Årstal 1972
0	0	1	73	Årstal 1973
0	1	2	74	Årstal 1974

	65: Årstal 1965
	68: Årstal 1968
	71: Årstal 1971
	72: Årstal 1972
	73: Årstal 1973
	74: Årstal 1974
	75: Årstal 1975
	77: Årstal 1977

0	0	1	75	Årstal 1975
0	1	2	77	Årstal 1977
0	1	2	78	Årstal 1978
1	1	3	79	Årstal 1979
1	1	3	80	Årstal 1980
0	0	1	81	Årstal 1981
0	1	2	82	Årstal 1982
0	1	2	84	Årstal 1984
1	2	4	85	Årstal 1985
0	0	1	86	Årstal 1986
0	0	1	87	Årstal 1987
0	1	2	89	Årstal 1989
0	0	1	90	Årstal 1990
0	0	1	91	Årstal 1991
0	0	1	92	Årstal 1992
0	0	1	93	Årstal 1993
1	2	4	94	Årstal 1994
0	1	2	95	Årstal 1995
8	17	42	96	Årstal 1996
13	29	70	97	Årstal 1997
12	25	61	98	Årstal 1998
5	12	28	99	Årstal 1999
6		31	999	Uoplyst
48		252	1000	Irrelevant

100 100 526

Svarprocent: 46

	78: Årstal 1978
	79: Årstal 1979
	80: Årstal 1980
	81: Årstal 1981
	82: Årstal 1982
	84: Årstal 1984
	85: Årstal 1985
	86: Årstal 1986
	87: Årstal 1987
	89: Årstal 1989
	90: Årstal 1990
	91: Årstal 1991
	92: Årstal 1992
	93: Årstal 1993
	94: Årstal 1994
	95: Årstal 1995
	96: Årstal 1996
	97: Årstal 1997
	98: Årstal 1998
	99: Årstal 1999

#### • V149 NYT HUBBARD PROF. KURSUS

(Bemærk! Mange kurser har i tidens løb skiftet navn. Hvis du har taget et tilsvarende kursus, under et andet navn, skal du svare ja, også selv om det nu hedder noget andet.)

- [Scientologi træning/audit](#)
- Spm. 26: Scientologi træning/auditing Nyt Hubbard Prof. TR Kursus

% MD% Antal Kode Kategori

53	53	277	1	Ja
46	47	242	2	Nej
1		7	9	Uoplyst

100 100 526

	1: Ja
	2: Nej

Svarprocent: 99

#### • V150 ÅR NYT HUBB PROF. KURSUS

(Bemærk! Mange kurser har i tidens løb skiftet navn. Hvis du har taget et tilsvarende kursus, under et andet navn, skal du svare ja, også selv om det nu hedder noget andet.)

- [Scientologi træning/audit](#)
- [Variablen er filtreret af: V149](#)
  - Filtrerende variable: V149
- Spm. 26: Scientologi træning/auditing Nyt Hubbard Prof. TR Kursus (Hvis ja) Hvornår:

% MD% Antal Kode Kategori
















0	0	1	70	Årstal 1970
0	1	2	71	Årstal 1971
0	1	2	72	Årstal 1972
0	1	2	74	Årstal 1974
0	1	2	75	Årstal 1975
0	0	1	76	Årstal 1976
0	1	2	78	Årstal 1978
1	2	5	79	Årstal 1979
1	2	4	80	Årstal 1980
1	2	4	81	Årstal 1981
1	2	5	82	Årstal 1982

	70: Årstal 1970
	71: Årstal 1971
	72: Årstal 1972
	74: Årstal 1974
	75: Årstal 1975
	76: Årstal 1976
	78: Årstal 1978
	79: Årstal 1979
	80: Årstal 1980
	81: Årstal 1981
	82: Årstal 1982
	83: Årstal 1983
	84: Årstal 1984

0	0	1	83	Årstal 1983
3	6	15	84	Årstal 1984
2	5	12	85	Årstal 1985
2	5	12	86	Årstal 1986
1	3	7	87	Årstal 1987
2	4	10	88	Årstal 1988
2	4	11	89	Årstal 1989
3	7	18	90	Årstal 1990
2	4	9	91	Årstal 1991
2	4	11	92	Årstal 1992
1	3	7	93	Årstal 1993
3	6	15	94	Årstal 1994
3	6	16	95	Årstal 1995
3	6	15	96	Årstal 1996
5	10	26	97	Årstal 1997
4	9	22	98	Årstal 1998
3	6	15	99	Årstal 1999
6		32	999	Uoplyst
46		242	1000	Irrelevant

100 100 526

Svarprocent: 48

	85: Årstal 1985
	86: Årstal 1986
	87: Årstal 1987
	88: Årstal 1988
	89: Årstal 1989
	90: Årstal 1990
	91: Årstal 1991
	92: Årstal 1992
	93: Årstal 1993
	94: Årstal 1994
	95: Årstal 1995
	96: Årstal 1996
	97: Årstal 1997
	98: Årstal 1998
	99: Årstal 1999

• **V151 HUBBARD PROF.METERBTJ.K**

(Bemærk! Mange kurser har i tidens løb skiftet navn. Hvis du har taget et tilsvarende kursus, under et andet navn, skal du svare ja, også selv om det nu hedder noget andet.)

◦ [Scientologi træning/audit](#)

◦ Spm. 26: Scientologi træning/auditing Hubbard Prof. Meterbetjeningskursus

**% MD% Antal Kode Kategori**

28	29	149	1	Ja
70	71	369	2	Nej
2		8	9	Uoplyst

100 100 526

	1: Ja
	2: Nej

Svarprocent: 98

• **V152 ÅR HUBB PROF. METERBT.K**

(Bemærk! Mange kurser har i tidens løb skiftet navn. Hvis du har taget et tilsvarende kursus, under et andet navn, skal du svare ja, også selv om det nu hedder noget andet.)

◦ [Scientologi træning/audit](#)




















◦ [Variablen er filtreret af: V151](#)

▪ Filtrerende variable: V151

◦ Spm. 26: Scientologi træning/auditing Hubbard Prof. Meterbetjeningskursus (Hvis ja) Hvornår:

**% MD% Antal Kode Kategori**

0	1	1	68	Årstal 1968
0	1	2	71	Årstal 1971
0	1	1	72	Årstal 1972
0	1	1	73	Årstal 1973
0	1	2	75	Årstal 1975
0	1	1	76	Årstal 1976
0	1	2	77	Årstal 1977
0	1	1	78	Årstal 1978
0	1	2	79	Årstal 1979
1	3	4	80	Årstal 1980
1	3	4	81	Årstal 1981
0	1	2	82	Årstal 1982
1	2	3	83	Årstal 1983
1	3	4	84	Årstal 1984
1	5	7	85	Årstal 1985
2	6	8	86	Årstal 1986

	68: Årstal 1968
	71: Årstal 1971
	72: Årstal 1972
	73: Årstal 1973
	75: Årstal 1975
	76: Årstal 1976
	77: Årstal 1977
	78: Årstal 1978
	79: Årstal 1979
	80: Årstal 1980
	81: Årstal 1981
	82: Årstal 1982
	83: Årstal 1983
	84: Årstal 1984
	85: Årstal 1985
	86: Årstal 1986
	87: Årstal 1987
	88: Årstal 1988
	89: Årstal 1989

1	5	7	87	Årstal 1987
1	4	5	88	Årstal 1988
0	1	2	89	Årstal 1989
1	2	3	90	Årstal 1990
0	1	1	91	Årstal 1991
1	2	3	92	Årstal 1992
1	2	3	93	Årstal 1993
1	2	3	94	Årstal 1994
0	1	2	96	Årstal 1996
2	8	11	97	Årstal 1997
6	21	29	98	Årstal 1998
5	17	24	99	Årstal 1999
4		19	999	Uoplyst
70		369	1000	Irrelevant
100	100	526		

90:	Årstal 1990
91:	Årstal 1991
92:	Årstal 1992
93:	Årstal 1993
94:	Årstal 1994
96:	Årstal 1996
97:	Årstal 1997
98:	Årstal 1998
99:	Årstal 1999

Svarprocent: 26

#### • V153 OT CERTAINTY COURSE 1

(Bemærk! Mange kurser har i tidens løb skiftet navn. Hvis du har taget et tilsvarende kursus, under et andet navn, skal du svare ja, også selv om det nu hedder noget andet.)

- [Scientologi træning/audit](#)
- Spm. 26: Scientologi træning/auditing OT Certainty Course Part 1

%	MD%	Antal	Kode	Kategori
11	11	57	1	Ja
87	89	456	2	Nej
0	0	1	8	Fejlkode(oprindelig kodet 31)
2		12	9	Uoplyst
100	100	526		

1:	Ja
2:	Nej
8:	Fejlkode(oprindelig kodet 31)

Svarprocent: 98

#### • V154 ÅR OT CERTAINTY COURSE 1

(Bemærk! Mange kurser har i tidens løb skiftet navn. Hvis du har taget et tilsvarende kursus, under et andet navn, skal du svare ja, også selv om det nu hedder noget andet.)

- [Scientologi træning/audit](#)
- [Variablen er filtreret af: V153](#)
  - Filtrerende variable: V153
- Spm. 26: Scientologi træning/auditing OT Certainty Course Part 1 (Hvis ja) Hvornår:

%	MD%	Antal	Kode	Kategori
0	2	1	75	Årstal 1975
0	2	1	78	Årstal 1978
0	2	1	79	Årstal 1979
0	2	1	80	Årstal 1980
0	4	2	82	Årstal 1982
1	6	3	83	Årstal 1983
0	2	1	84	Årstal 1984
1	6	3	85	Årstal 1985
0	4	2	86	Årstal 1986
1	6	3	87	Årstal 1987
0	4	2	88	Årstal 1988
0	2	1	90	Årstal 1990
1	6	3	91	Årstal 1991
1	6	3	92	Årstal 1992
0	4	2	93	Årstal 1993
0	4	2	94	Årstal 1994
1	6	3	95	Årstal 1995
0	2	1	96	Årstal 1996
1	14	7	97	Årstal 1997
1	12	6	98	Årstal 1998
0	4	2	99	Årstal 1999

75:	Årstal 1975
78:	Årstal 1978
79:	Årstal 1979
80:	Årstal 1980
82:	Årstal 1982
83:	Årstal 1983
84:	Årstal 1984
85:	Årstal 1985
86:	Årstal 1986
87:	Årstal 1987
88:	Årstal 1988
90:	Årstal 1990
91:	Årstal 1991
92:	Årstal 1992
93:	Årstal 1993
94:	Årstal 1994
95:	Årstal 1995
96:	Årstal 1996
97:	Årstal 1997
98:	Årstal 1998
99:	Årstal 1999

4	19	999	Uoplyst
87	457	1000	Irrelevant
100	100	526	

Svarprocent: 10

#### • V155 OT CERTAINTY COURSE 2

(Bemærk! Mange kurser har i tidens løb skiftet navn. Hvis du har taget et tilsvarende kursus, under et andet navn, skal du svare ja, også selv om det nu hedder noget andet.)

- [Scientologi træning/audit](#)
- Spm. 26: Scientologi træning/auditing OT Certainty Course Part 2

%	MD%	Antal	Kode	Kategori
9	10	49	1	Ja
89	90	466	2	Nej
2		11	9	Uoplyst
100	100	526		

 1: Ja  
 2: Nej






















Svarprocent: 98

#### • V156 ÅR OT CERTAINTY COURSE 2

(Bemærk! Mange kurser har i tidens løb skiftet navn. Hvis du har taget et tilsvarende kursus, under et andet navn, skal du svare ja, også selv om det nu hedder noget andet.)

- [Scientologi træning/audit](#)
- [Variablen er filtreret af: V155](#)
  - Filtrerende variable: V155
- Spm. 26: Scientologi træning/auditing OT Certainty Course Part 2 (Hvis ja) Hvornår:

%	MD%	Antal	Kode	Kategori
0	2	1	57	Årstal 1957
0	2	1	75	Årstal 1975
0	2	1	78	Årstal 1978
0	2	1	80	Årstal 1980
0	2	1	81	Årstal 1981
0	5	2	82	Årstal 1982
0	2	1	83	Årstal 1983
0	5	2	84	Årstal 1984
0	2	1	85	Årstal 1985
1	7	3	86	Årstal 1986
0	5	2	87	Årstal 1987
0	2	1	88	Årstal 1988
0	5	2	89	Årstal 1989
0	2	1	90	Årstal 1990
1	14	6	92	Årstal 1992
0	2	1	93	Årstal 1993
1	9	4	94	Årstal 1994
0	2	1	96	Årstal 1996
1	14	6	97	Årstal 1997
1	11	5	98	Årstal 1998
0	2	1	100	Fejlkode
3		16	999	Uoplyst
89		466	1000	Irrelevant
100	100	526		

 57: Årstal 1957  
 75: Årstal 1975  
 78: Årstal 1978  
 80: Årstal 1980  
 81: Årstal 1981  
 82: Årstal 1982  
 83: Årstal 1983  
 84: Årstal 1984  
 85: Årstal 1985  
 86: Årstal 1986  
 87: Årstal 1987  
 88: Årstal 1988  
 89: Årstal 1989  
 90: Årstal 1990  
 92: Årstal 1992  
 93: Årstal 1993  
 94: Årstal 1994  
 96: Årstal 1996  
 97: Årstal 1997  
 98: Årstal 1998  
 100: Fejlkode

Svarprocent: 8

#### • V157 CLEAR?

(Bemærk! Mange kurser har i tidens løb skiftet navn. Hvis du har taget et tilsvarende kursus, under et andet navn, skal du svare ja, også selv om det nu hedder noget andet.)

- [Scientologi træning/audit](#)
- Spm. 26: Scientologi træning/auditing Er du gået Clear

% MD% Antal Kode Kategori

 1: Ja  


42	42	220	1 Ja
57	58	298	2 Nej
2		8	9 Uoplyst
100	100	526	

2: Nej

Svarprocent: 98

• **V158 ÅR CLEAR**

(Bemærk! Mange kurser har i tidens løb skiftet navn. Hvis du har taget et tilsvarende kursus, under et andet navn, skal du svare ja, også selv om det nu hedder noget andet.)

- [Scientologi træning/audit](#)
- [Variablen er filtreret af: V157](#)
  - Filtrerende variable: V157
- Spm. 26: Scientologi træning/auditing Er du gået Clear (Hvis ja) Hvornår:

**% MD% Antal Kode Kategori**

0	1	1	47 Årstal 1947
1	2	3	48 Årstal 1948
0	1	1	50 Årstal 1950
0	1	1	53 Årstal 1953
0	1	1	58 Årstal 1958
0	1	2	67 Årstal 1967
1	2	3	68 Årstal 1968
0	1	2	69 Årstal 1969
0	1	2	70 Årstal 1970
1	3	5	72 Årstal 1972
1	2	3	73 Årstal 1973
1	2	3	74 Årstal 1974
1	3	5	75 Årstal 1975
1	3	5	76 Årstal 1976
0	1	2	77 Årstal 1977
4	11	21	78 Årstal 1978
4	11	21	79 Årstal 1979
4	10	19	80 Årstal 1980
1	2	3	81 Årstal 1981
1	2	4	82 Årstal 1982
2	5	10	84 Årstal 1984
2	4	8	85 Årstal 1985
3	9	17	86 Årstal 1986
1	2	4	87 Årstal 1987
0	1	2	88 Årstal 1988
1	3	5	89 Årstal 1989
2	5	10	90 Årstal 1990
1	2	4	91 Årstal 1991
0	1	2	92 Årstal 1992
0	1	2	93 Årstal 1993
1	3	6	94 Årstal 1994
1	2	3	95 Årstal 1995
1	4	7	96 Årstal 1996
1	2	4	97 Årstal 1997
1	2	3	98 Årstal 1998
0	1	2	99 Årstal 1999
6		31	999 Uoplyst
57		299	1000 Irrelevant
100	100	526	

47: Årstal 1947
48: Årstal 1948
50: Årstal 1950
53: Årstal 1953
58: Årstal 1958
67: Årstal 1967
68: Årstal 1968
69: Årstal 1969
70: Årstal 1970
72: Årstal 1972
73: Årstal 1973
74: Årstal 1974
75: Årstal 1975
76: Årstal 1976
77: Årstal 1977
78: Årstal 1978
79: Årstal 1979
80: Årstal 1980
81: Årstal 1981
82: Årstal 1982
84: Årstal 1984
85: Årstal 1985
86: Årstal 1986
87: Årstal 1987
88: Årstal 1988
89: Årstal 1989
90: Årstal 1990
91: Årstal 1991
92: Årstal 1992
93: Årstal 1993
94: Årstal 1994
95: Årstal 1995
96: Årstal 1996
97: Årstal 1997
98: Årstal 1998
99: Årstal 1999

Svarprocent: 37

• **V159 OT III?**

(Bemærk! Mange kurser har i tidens løb skiftet navn. Hvis du har taget et tilsvarende kursus, under et andet navn, skal du svare ja, også selv om det nu hedder noget andet.)

- [Scientologi træning/audit](#)



- Spm. 26: Scientologi træning/auditing Er du blevet OT III

**% MD% Antal Kode Kategori**

21	21	111	1 Ja
77	79	407	2 Nej
2		8	9 Uoplyst
100	100	526	

1: Ja  
2: Nej

**Svarprocent: 98**

• **V160 ÅR OT III**

(Bemærk! Mange kurser har i tidens løb skiftet navn. Hvis du har taget et tilsvarende kursus, under et andet navn, skal du svare ja, også selv om det nu hedder noget andet.)

- [Scientologi træning/audit](#)
- [Variablen er filtreret af: V159](#)
  - Filtrerende variable: V159
- Spm. 26: Scientologi træning/auditing Er du blevet OT III (Hvis ja) Hvornår:

**% MD% Antal Kode Kategori**

1	3	3	69 Årstal 1969
0	2	2	71 Årstal 1971
0	1	1	72 Årstal 1972
0	2	2	73 Årstal 1973
0	1	1	75 Årstal 1975
0	1	1	76 Årstal 1976
1	3	3	78 Årstal 1978
0	2	2	79 Årstal 1979
0	2	2	80 Årstal 1980
1	5	5	81 Årstal 1981
1	7	7	82 Årstal 1982
1	6	6	83 Årstal 1983
2	11	11	84 Årstal 1984
1	7	7	85 Årstal 1985
2	9	9	86 Årstal 1986
1	7	7	87 Årstal 1987
0	1	1	88 Årstal 1988
1	3	3	89 Årstal 1989
1	4	4	90 Årstal 1990
0	2	2	91 Årstal 1991
0	2	2	92 Årstal 1992
1	3	3	93 Årstal 1993
1	5	5	94 Årstal 1994
1	4	4	95 Årstal 1995
1	3	3	96 Årstal 1996
1	4	4	97 Årstal 1997
0	2	2	98 Årstal 1998
3		17	999 Uoplyst
77		407	1000 Irrelevant
100	100	526	

69: Årstal 1969  
71: Årstal 1971  
72: Årstal 1972  
73: Årstal 1973  
75: Årstal 1975  
76: Årstal 1976  
78: Årstal 1978  
79: Årstal 1979  
80: Årstal 1980  
81: Årstal 1981  
82: Årstal 1982  
83: Årstal 1983  
84: Årstal 1984  
85: Årstal 1985  
86: Årstal 1986  
87: Årstal 1987  
88: Årstal 1988  
89: Årstal 1989  
90: Årstal 1990  
91: Årstal 1991  
92: Årstal 1992  
93: Årstal 1993  
94: Årstal 1994  
95: Årstal 1995  
96: Årstal 1996  
97: Årstal 1997  
98: Årstal 1998

**Svarprocent: 19**

• **V161 AUDITERER DU PÅ OT VII?**

(Bemærk! Mange kurser har i tidens løb skiftet navn. Hvis du har taget et tilsvarende kursus, under et andet navn, skal du svare ja, også selv om det nu hedder noget andet.)

- [Scientologi træning/audit](#)
- Spm. 26: Scientologi træning/auditing Auditerer du på OT VII?

**% MD% Antal Kode Kategori**

5	5	27	1 Ja
93	95	490	2 Nej
0	0	1	8 Fejlkode (oprindelig)

1: Ja  
2: Nej  
8: Fejlkode (oprindelig kodet 23)

kodet 23)

2 8  
100 100 526

9 Uoplyst

Svarprocent: 98

#### • V162 ÅR OT VII AUDITING

(Bemærk! Mange kurser har i tidens løb skiftet navn. Hvis du har taget et tilsvarende kursus, under et andet navn, skal du svare ja, også selv om det nu hedder noget andet.)

- [Scientologi træning/audit](#)
- [Variablen er filtreret af: V161](#)
  - Filtrerende variable: V161
- Spm. 26: Scientologi træning/auditing Auditerer du på OT VII (Hvis ja) Hvornår:

##### % MD% Antal Kode Kategori

0	4	1	86	Årstal 1986
1	17	4	88	Årstal 1988
1	17	4	89	Årstal 1989
0	8	2	90	Årstal 1990
0	4	1	94	Årstal 1994
1	12	3	95	Årstal 1995
0	4	1	96	Årstal 1996
0	4	1	97	Årstal 1997
0	8	2	98	Årstal 1998
1	21	5	99	Årstal 1999
2		12	999	Uoplyst
93		490	1000	Irrelevant

100 100 526

Svarprocent: 5

86: Årstal 1986  
88: Årstal 1988  
89: Årstal 1989  
90: Årstal 1990  
94: Årstal 1994  
95: Årstal 1995  
96: Årstal 1996  
97: Årstal 1997  
98: Årstal 1998  
99: Årstal 1999

#### • V163 ER DU BLEVET OT VIII?

(Bemærk! Mange kurser har i tidens løb skiftet navn. Hvis du har taget et tilsvarende kursus, under et andet navn, skal du svare ja, også selv om det nu hedder noget andet.)

- [Scientologi træning/audit](#)
- Spm. 26: Scientologi træning/auditing Er du blevet OT VIII

##### % MD% Antal Kode Kategori

4	4	19	1	Ja
95	96	499	2	Nej
2		8	9	Uoplyst

100 100 526

Svarprocent: 98

1: Ja  
2: Nej

#### • V164 ÅR OT VIII

(Bemærk! Mange kurser har i tidens løb skiftet navn. Hvis du har taget et tilsvarende kursus, under et andet navn, skal du svare ja, også selv om det nu hedder noget andet.)

- [Scientologi træning/audit](#)
- [Variablen er filtreret af: V163](#)
  - Filtrerende variable: V163
- Spm. 26: Scientologi træning/auditing Er du blevet OT VIII (Hvis ja) Hvornår:

##### % MD% Antal Kode Kategori

1	17	3	88	Årstal 1988
2	50	9	89	Årstal 1989
0	11	2	90	Årstal 1990
0	11	2	91	Årstal 1991
0	11	2	100	Fejlkode
2		12	999	Uoplyst
94		496	1000	Irrelevant

100 100 526

Svarprocent: 3

88: Årstal 1988  
89: Årstal 1989  
90: Årstal 1990  
91: Årstal 1991  
100: Fejlkode

• **V165 ANDRE KURSER, SIDSTE 5 ÅR**

(Bemærk! Mange kurser har i tidens løb skiftet navn. Hvis du har taget et tilsvarende kursus, under et andet navn, skal du svare ja, også selv om det nu hedder noget andet.)

◦ [Scientologi træning/audit](#)

◦ Spm. 26: Scientologi træning/auditing Har du taget andre kurser end de her nævnte indenfor de sidste 5 år?

%	MD%	Antal	Kode	Kategori
65	65	340	1	Ja
34	35	181	2	Nej
1		5	9	Uoplyst
100	100	526		

1: Ja  
 2: Nej

**Svarprocent:** 99

• **V166 HVILKE ANDRE KURSER**

(Bemærk! Mange kurser har i tidens løb skiftet navn. Hvis du har taget et tilsvarende kursus, under et andet navn, skal du svare ja, også selv om det nu hedder noget andet.) (Hvis ja) Hvilke: skriv

◦ [Scientologi træning/audit](#)

◦ [Variablen er filtreret af: V165](#)

▪ Filtrerende variable: V165

◦ Spm. 26: Scientologi træning/auditing Har du taget andre kurser end de her nævnte indenfor de sidste 5 år?

▪ Text (max length: 438)

• **V167 DØBT**

◦ [Scientologi træning/audit](#)

◦ Spm. 27: Dåb Er du døbt?

%	MD%	Antal	Kode	Kategori
90	91	475	1	Ja
9	9	49	2	Nej
0		2	9	Uoplyst
100	100	526		

1: Ja  
 2: Nej

**Svarprocent:** 100

• **V168 DØBT I FOLKEKIRKEN**

◦ [Scientologi træning/audit](#)

◦ [Variablen er filtreret af: V167](#)

▪ Filtrerende variable: V167

◦ Spm. 27: Dåb Er du døbt? (Hvis ja) a. I Den danske Folkekirke (Gerne flere ringe)

%	MD%	Antal	Kode	Kategori
80	88	420	1	Markeret
10	12	55	2	Ikke markeret
1		3	9	Uoplyst
9		48	10	Irrelevant
100	100	526		

1: Markeret  
 2: Ikke markeret

**Svarprocent:** 90

• **V169 DØBT I SCIENTOLOGY**

◦ [Scientologi træning/audit](#)

◦ [Variablen er filtreret af: V167](#)

▪ Filtrerende variable: V167

◦ Spm. 27: Dåb Er du døbt? (Hvis ja) b. I Scientologi Kirken (Gerne flere ringe)

%	MD%	Antal	Kode	Kategori
1	1	4	1	Markeret
90	99	471	2	Ikke markeret
1		3	9	Uoplyst
9		48	10	Irrelevant
100	100	526		



1: Markeret  
 2: Ikke markeret

Svarprocent: 90

• **V170 DØBT I ANDET TROSSAMFUND**

- [Scientologi træning/audit](#)
- [Variablen er filtreret af: V167](#)
  - Filtrerende variable: V167
- Spm. 27: Dåb Er du døbt? (Hvis ja) c. I andet trossamfund (Gerne flere ringe)

%	MD%	Antal	Kode	Kategori
9	10	49	1	Markeret
81	90	426	2	Ikke markeret
1		3	9	Uoplyst
9		48	10	Irrelevant
100	100	526		





-  1: Markeret
-  2: Ikke markeret

Svarprocent: 90

• **V171 DØBT HVILKET TROSSAMF.**

- [Scientologi træning/audit](#)
- [Variablen er filtreret af: V167 && V170](#)
  - Filtrerende variable: V167 V170
- Spm. 27: Dåb Er du døbt c. I andet trossamfund (Gerne flere ringe) Hvilket/Hvilke: (skriv)

%	MD%	Antal	Kode	Kategori
0	0	0	1	Baptister/Pinsem.
5	46	24	3	Den katolske kirke
0	0	0	4	Mormonerne
0	0	0	6	Nordisk evangel.
5	54	28	8	Andet
0		2	9	Uoplyst
90		472	10	Irrelevant
100	100	526		

-  1: Baptister/Pinsem.
-  3: Den katolske kirke
-  4: Mormonerne
-  6: Nordisk evangel.
-  8: Andet

Svarprocent: 10



• **V172 ANDET**

- [Scientologi træning/audit](#)
- [Variablen er filtreret af: V167 && V170](#)
  - Filtrerende variable: V167 V170
- Spm. 27: Dåb Er du døbt (Hvis i andet trossamfund) Hvilket/Hvilke: skriv
  - Text (max length: 75)

• **V173 ÆGTEFÆLLE ELLER SAMLEVER**

- [Scientologi træning/audit](#)
- Spørgsmål 28-31 (V174-V194) besvares kun, hvis du er gift eller har en samlever. Hvis du ikke er gift/samlevende, så gå til spørgsmål 32 (V195).

%	MD%	Antal	Kode	Kategori
59	59	308	1	Ja gift
41	41	215	2	Ikke gift gå til spm. 32 (V195)
1		3	9	Uoplyst
100	100	526		

-  1: Ja gift
-  2: Ikke gift gå til spm. 32 (V195)

Svarprocent: 99

• **V174 ÆGT./SAML.ERHVERVSUDD**

(Hvis din ægtefælle/samlever har flere uddannelser, skal du kun angive den, der tager længst tid)

- [Ægtefælle/samlevers uddan](#)
- [Variablen er filtreret af: V173](#)
  - Filtrerende variable: V173
- Spm. 28: Hvilken erhvervsuddannelse har din ægtefælle/samlever? (Kun én ring)

% MD% Antal Kode Kategori

-  1: a. Ingen erhvervsuddannelse

17	30	91	1 a. Ingen erhvervsuddannelse
1	1	4	2 b. Specialarbejder
12	21	65	3 c. 1-3 årig faglig uddannelse indenfor handel og kontor eller håndværk og industri (lærling, HG, fx. kontorassistent, typograf, snedker, frisør, etc.)
2	3	8	4 d. 1-3 årig EDB - uddannelse
2	3	10	5 e. 1- årig uddannelse indenfor social- og sundhedsvæsenet (fx. sygehjælper, beskæftigelsesvejleder, social- og sundhedshjælper)
4	6	19	6 f. 2-4 årig teknisk uddannelse (fx. laborant, teknisk assistent, apoteksassistent, tandpleje eller fx. maskin- el. byggetekniker, bygningskonstruktør, maskinmester, teknikumingeniør)
2	3	9	7 g. 2-4 årig uddannelse indenfor social og sundhedsvæsenet (fx. sygeplejerske, plejeassistent, social- og sundhedsassistent
4	6	19	8 h. 3-4 årig uddannelse indenfor undervisning og oplysning (fx. børnehave- /fritidspædagog, folkeskolelærer, bibliotekar, journalist)
3	5	15	9 i. 3-4 årig uddannelse på handelshøjskolen (korrespondent, HA, HD) eller bankuddannelse
1	2	6	10 j. BA
1	1	3	11 k. Uddannet indenfor forsvar, politi, postvæsen, toldvæsen mv
4	7	20	12 l. Kandidat fra universitet eller højere lærestanstalt (fx. gymnasielærer, civilingeniør, tandlæge, jurist)
7	12	35	13 Anden uddannelse
1		6	99 Uoplyst
41		216	100 Irrelevant
100	100	526	

- 2: b. Specialarbejder
- 3: c. 1-3 årig faglig uddannelse in ...
- 4: d. 1-3 årig EDB - uddannelse
- 5: e. 1- årig uddannelse indenfor s ...
- 6: f. 2-4 årig teknisk uddannelse ( ...
- 7: g. 2-4 årig uddannelse indenfor ...
- 8: h. 3-4 årig uddannelse indenfor ...
- 9: i. 3-4 årig uddannelse på handel ...
- 10: j. BA
- 11: k. Uddannet indenfor forsvar, p ...
- 12: l. Kandidat fra universitet ell ...
- 13: Anden uddannelse

**Svarprocent: 58**

• **V175 ÆGT./SAML.EVERS STUDIUM**

- [Ægtefælle/samlevers uddan](#)
- [Variablen er filtreret af: V173](#)
  - Filtrerende variable: V173
- Spm. 28: Hvilken erhvervsuddannelse har din ægtefælle/samlever? (Kun én ring) Hvis ja til j (BA) angiv studium: skriv

- Text (max length: 144)

• **V176 ÆGT./SAML.UDD.INST.**

- [Ægtefælle/samlevers uddan](#)
- [Variablen er filtreret af: V173](#)
  - Filtrerede variable: V173
- Spm. 28: Hvilken erhvervsuddannelse har din ægtefælle/samlever? (Kun én ring) Uddannelsesinstitutionens navn: skriv
  - Text (max length: 48)

• **V177 ÆGT./SAML.ANDEN UDD.**

- [Ægtefælle/samlevers uddan](#)
- [Variablen er filtreret af: V173](#)
  - Filtrerede variable: V173
- Spm. 28: Hvilken erhvervsuddannelse har din ægtefælle/samlever? (Kun én ring) Hvis ja til anden uddannelse hvilken: skriv
  - Text (max length: 144)

• **V178 ÆGT./SAML. EFTERUDD.**

- [Ægtefælle/samlevers uddan](#)
- [Variablen er filtreret af: V173](#)
  - Filtrerede variable: V173
- Spm. 28: Hvilken erhvervsuddannelse har din ægtefælle/samlever? (Kun én ring) Efteruddannelse

%	MD	Antal	Kode	Kategori
9	20	45	1	Ja
34	80	180	2	Nej
14		76	9	Uoplyst
43		225	10	Irrelevant
100	100	526		

1: Ja  
2: Nej

**Svarprocent: 43**

• **V179 ÆGT./SAML. HVILKEN**

- [Ægtefælle/samlevers uddan](#)
- [Variablen er filtreret af: V173](#)
  - Filtrerede variable: V173
- Spm. 28: Efteruddannelse (Hvis ja) Hvilken: skriv
  - Text (max length: 48)

• **V180 ÆGT./SAML. ANSAT I SC.**

- [Ægtefælle/samlever ansat](#)
- [Variablen er filtreret af: V173](#)
  - Filtrerede variable: V173
- Spm. 29: Ægtefælle/samlevers ansættelse i Scientologi Kirken A. Ægtefælle/samlever er ikke ansat i Scientologi Kirken

%	MD	Antal	Kode	Kategori
44	77	231	0	Ikke ansat
13	22	67	1	Ansæt
0	0	1	2	Fejlkode
2		12	9	Uoplyst
41		215	10	Irrelevant
100	100	526		

0: Ikke ansat  
1: Ansæt  
2: Fejlkode

**Svarprocent: 57**

• **V181 ÆGT./SAML. ANS.KONTRAKT**

- [Ægtefælle/samlever ansat](#)
- [Variablen er filtreret af: V173](#)
  - Filtrerede variable: V173
- Spm. 29: Ægtefælle/samlevers ansættelse i Scientologi Kirken A.

%	MD	Antal	Kode	Kategori
3	17	15	1	Medlem af Sea Organization

1: Medlem af Sea Organization  
2: Ansæt på 5 års kontrakt  
3: Ansæt på 2 1/2 års kontrakt

6	37	32	2	Ansæt på 5 års kontrakt
4	26	22	3	Ansæt på 2 1/2 års kontrakt
0	0	0	4	Ansæt på ugekontrakt
2	13	11	5	Ansæt som konsulent i marken
1	7	6	6	Ansæt på special project
42		223	9	Uoplyst
41		217	10	Irrelevant
100	100	526		

- 4: Ansæt på ugekontrakt
- 5: Ansæt som konsulent i marken
- 6: Ansæt på special project

**Svarprocent: 16**

• **V182 ÆGT./SAML. ANSAT ANT. ÅR**

- [Ægtefælle/samlever ansat](#)
- [Variablen er filtreret af: V173](#)
  - Filtrerende variable: V173
- Spm. 29: Ægtefælle/samlevers ansættelse i Scientologi Kirken B. Har været ansat i antal år:

**% MD% Antal Kode Kategori**

1	4	5	1	1 år
4	17	23	2	2 år
2	7	9	3	3 år
2	7	9	4	4 år
2	9	13	5	5 år
1	4	5	6	6 år
1	4	5	7	7 år
2	9	13	8	8 år
1	4	6	9	9 år
2	8	11	10	10 år
1	2	3	11	11 år
2	6	8	12	12 år
1	4	6	13	13 år
1	2	3	14	14 år
1	4	6	15	15 år
0	1	1	17	17 år
0	1	1	18	18 år
1	4	5	20	20 år
0	1	1	21	21 år
0	1	2	25	25 år
0	1	2	27	27 år
0	1	1	28	28 år
33		173	99	Uoplyst
41		215	100	Irrelevant
100	100	526		

- 1: 1 år
- 2: 2 år
- 3: 3 år
- 4: 4 år
- 5: 5 år
- 6: 6 år
- 7: 7 år
- 8: 8 år
- 9: 9 år
- 10: 10 år
- 11: 11 år
- 12: 12 år
- 13: 13 år
- 14: 14 år
- 15: 15 år
- 17: 17 år
- 18: 18 år
- 20: 20 år
- 21: 21 år
- 25: 25 år
- 27: 27 år
- 28: 28 år

**Svarprocent: 26**

• **V183 ÆGT./SAML. FULD-/DELTID**

- [Ægtefælle/samlever ansat](#)
- [Variablen er filtreret af: V173](#)
  - Filtrerende variable: V173
- Spm. 29: Ægtefælle/samlevers ansættelse i Scientologi Kirken C.

**% MD% Antal Kode Kategori**

9	60	48	1	Er ansat på fuldtid
6	40	32	2	Er ansat på deltid
43		227	9	Uoplyst
42		219	10	Irrelevant
100	100	526		

- 1: Er ansat på fuldtid
- 2: Er ansat på deltid

Svarprocent: 15

• **V184 ÆGT./SAML. ANSAT OM UGEN**

- [Ægtefælle/samlever ansat](#)
- [Variablen er filtreret af: V173](#)
  - Filtrerende variable: V173
- Spm. 29: Ægtefælle/samlevers ansættelse i Scientology Kirken D. Antal timer om ugen:

**% MD% Antal Kode Kategori**

0	1	1	1	1 time om ugen
0	3	2	10	10 timer om ugen
0	3	2	12	12 timer om ugen
1	8	6	15	15 timer om ugen
0	1	1	17	17 timer om ugen
2	11	8	20	20 timer om ugen
0	1	1	23	23 timer om ugen
0	1	1	24	24 timer om ugen
0	3	2	25	25 timer om ugen
0	1	1	30	30 timer om ugen
0	1	1	32	32 timer om ugen
0	3	2	35	35 timer om ugen
0	1	1	36	36 timer om ugen
0	1	1	37	37 timer om ugen
5	34	25	40	40 timer om ugen
0	3	2	45	45 timer om ugen
0	1	1	47	47 timer om ugen
1	5	4	50	50 timer om ugen
0	3	2	52	52 timer om ugen
1	4	3	60	60 timer om ugen
1	4	3	70	70 timer om ugen
0	3	2	80	80 timer om ugen
0	1	1	99	99 timer om ugen
45		235	999	Uoplyst
41		218	1000	Irrelevant
100	100	526		
























Svarprocent: 14



• **V185 ÆGT./SAML. STILLING**

- [Ægtefælles/samlevers stil](#)
- [Variablen er filtreret af: V173](#)
  - Filtrerende variable: V173
- Spm. 30: Ægtefælles/samlevers stilling uden for Scientology Kirken (Kun én ring)

**% MD% Antal Kode Kategori**

0	0	1	1	a. Selvstændig
---	---	---	---	----------------

	1: 1 time om ugen
	10: 10 timer om ugen
	12: 12 timer om ugen
	15: 15 timer om ugen
	17: 17 timer om ugen
	20: 20 timer om ugen
	23: 23 timer om ugen
	24: 24 timer om ugen
	25: 25 timer om ugen
	30: 30 timer om ugen
	32: 32 timer om ugen
	35: 35 timer om ugen
	36: 36 timer om ugen
	37: 37 timer om ugen
	40: 40 timer om ugen
	45: 45 timer om ugen
	47: 47 timer om ugen
	50: 50 timer om ugen
	52: 52 timer om ugen
	60: 60 timer om ugen
	70: 70 timer om ugen
	80: 80 timer om ugen
	99: 99 timer om ugen

	1: a. Selvstændig landmand
	2: b. Selvstændig i øvrigt



			landmand
16	28	82	2 b. Selvstændig i øvrigt
3	5	16	3 c. Medhjælpende ægtefælle
3	5	15	4 d. Arbejder, faglært
0	0	1	5 e. Lærling, eller EFG-elev i håndværksfag
6	11	33	6 f. Arbejder ufaglært
15	27	79	7 g. Funktionær eller tjenestemand
0	0	0	8 h. Lærling, eller EFG-elev i butik eller kontor
0	0	0	9 i. Skoleelev
1	1	4	10 j. Pensionist
1	2	7	11 k. Hjemmegående fuldtid
1	1	4	12 l. Arbejdsløs
1	2	6	13 m. Efterløn
0	0	1	14 n. Langtidssyg
0	0	0	15 o. Værnepligtig
2	3	8	16 p. Studerende (her menes studier udenfor Scientologi Kirken)(Besvar V186-V188)
6	11	33	17 Andet
0	0	1	27 Scientolog selv
4		20	99 Uoplyst
41		215	100 Irrelevant
100	100	526	

**Svarprocent: 55**

3:	c. Medhjælpende ægtefælle
4:	d. Arbejder, faglært
5:	e. Lærling, eller EFG-elev i hånd ...
6:	f. Arbejder ufaglært
7:	g. Funktionær eller tjenestemand
8:	h. Lærling, eller EFG-elev i but ...
9:	i. Skoleelev
10:	j. Pensionist
11:	k. Hjemmegående fuldtid
12:	l. Arbejdsløs
13:	m. Efterløn
14:	n. Langtidssyg
15:	o. Værnepligtig
16:	p. Studerende (her menes studie ...
17:	Andet
27:	Scientolog selv

• **V186 ÆGT/SAML. STUDIERETNING**

- [Ægtefælles/samlevers stil](#)
- [Variablen er filtreret af: V173 && V185](#)
  - Filtrerende variable: V173 V185
- Spm. 30: Ægtefælles/samlevers stilling uden for Scientologi Kirken Hvis p (studerende) angiv studieretning: skriv
  - Text (max length: 48)

• **V187 ÆGT/SAML. UDD.INST.NAVN**

- [Ægtefælles/samlevers stil](#)
- [Variablen er filtreret af: V173 && V185](#)
  - Filtrerende variable: V173 V185
- Spm. 30: Ægtefælles/samlevers stilling uden for Scientologi Kirken Hvis p (studerende) Uddannelsesinstitutionens navn: skriv
  - Text (max length: 48)

• **V188 ANDET**

- [Ægtefælles/samlevers stil](#)
- [Variablen er filtreret af: V173 && V185](#)
  - Filtrerende variable: V173 V185
- Spm. 30: Ægtefælles/samlevers stilling uden for Scientologi Kirken Andet skriv hvad:
  - Text (max length: 48)

• **V189 ÆGT./SAML. SCIENTOLOG**

- [Tilhørsforhold til Scient](#)

- [Variablen er filtreret af: V173](#)
  - Filtrerende variable: V173
- Spm. 31: Er eller har din ægtefælle/samlever været medlem af: Scientologi Kirken

%	MD%	Antal	Kode	Kategori
50	87	264	1	Ja
7	13	38	2	Nej
2		9	9	Uoplyst
41		215	10	Irrelevant
100	100	526		

1: Ja  
2: Nej

Svarprocent: 57

- **V190 ÆGT./SAML. I FOLKEKIRKEN**

- [Tilhørsforhold til Scient](#)
- [Variablen er filtreret af: V173](#)
  - Filtrerende variable: V173
- Spm. 31: Er eller har din ægtefælle/samlever været medlem af: Folkekirken

%	MD%	Antal	Kode	Kategori
40	74	208	1	Ja
14	26	73	2	Nej
6		30	9	Uoplyst
41		215	10	Irrelevant
100	100	526		

1: Ja  
2: Nej

Svarprocent: 53

- **V191 ÆGT./SAML. ANDET TROSS.**

- [Tilhørsforhold til Scient](#)
- [Variablen er filtreret af: V173](#)
  - Filtrerende variable: V173
- Spm. 31: Er eller har din ægtefælle/samlever været medlem af: Af andre trossamfund

%	MD%	Antal	Kode	Kategori
6	11	30	1	Ja
47	89	247	2	Nej
6		34	9	Uoplyst
41		215	10	Irrelevant
100	100	526		

1: Ja  
2: Nej

Svarprocent: 53

- **V192 ÆGT./SAML. HVAD TROSSAMF**

- [Tilhørsforhold til Scient](#)
- [Variablen er filtreret af: V173 && V191](#)
  - Filtrerende variable: V173 V191
- Spm. 31: Er eller har din ægtefælle/samlever været medlem af: Af andre trossamfund hvis ja hvilke:

%	MD%	Antal	Kode	Kategori
0	3	1	0	Fejlkode
0	0	0	1	Baptister/Pinsem.
0	0	0	2	Ikke dokumentere
3	52	16	3	Den katolske kirke
0	0	0	4	Mormonerne
0	0	0	6	Nordisk evangel.
0	0	0	7	Ny - religiøs bevægelse
3	45	14	8	Andet
94		495	9	Uoplyst
100	100	526		

0: Fejlkode  
1: Baptister/Pinsem.  
2: Ikke dokumentere  
3: Den katolske kirke  
4: Mormonerne  
6: Nordisk evangel.  
7: Ny - religiøs bevægelse  
8: Andet

Svarprocent: 6

• **V193 ÆGT/SAML. MDL.A.TROSAMF**

- [Tilhørsforhold til Scient](#)
- [Variablen er filtreret af: V173 && V191 && V192](#)
  - Filtrerende variable: V173 V191 V192
- Spm. 31: Er eller har din ægtefælle/samlever været medlem af: Af andre trossamfund hvis ja hvilke: skriv
  - Text (max length: 48)

• **V194 ÆGT./SAML. EJ I TROSSAMF**

- [Tilhørsforhold til Scient](#)
- [Variablen er filtreret af: V173](#)
  - Filtrerende variable: V173
- Spm. 31: Er din ægtefælle/samlever Er uden medlemskab af trossamfund:

**% MD% Antal Kode Kategori**

1	3	7	1 Ja
45	97	237	2 Nej
0	0	0	3 Ved ikke
13		67	9 Uoplyst
41		215	10 Irrelevant
100	100	526	

- 1: Ja
- 2: Nej
- 3: Ved ikke

**Svarprocent: 46**

• **V195 MORS ERHVERVSUDDANNELSE**

(Hvis flere uddannelser, skal du kun angive den, der tager længst tid) (Kun én ring)

- [Mors uddannelsesforhold](#)
- Spm. 32: Besvares af alle. Hvilken erhvervsuddannelse har/havde din mor?

**% MD% Antal Kode Kategori**

43	44	228	1 a. Ingen erhvervsuddannelse
3	3	18	2 b. Specialarbejder
20	21	107	3 c. 1-3 årig faglig uddannelse indenfor handel og kontor eller håndværk og industri (lærling, HG, fx. kontorassistent, typograf, snedker, frisør, etc.)
1	1	4	4 d. 1-3 årig EDB - uddannelse
3	3	16	5 e. 1- årig uddannelse indenfor social- og sundhedsvæsenet (fx. sygehjælper, beskæftigelsesvejleder, social- og sundhedshjælper)
3	3	17	6 f. 2-4 årig teknisk uddannelse (fx. laborant, teknisk assistent, apoteksassistent, tandpleje eller fx. maskin- el. byggetekniker, bygningskonstruktør, maskinmester, teknikumingeniør)
8	8	41	7 g. 2-4 årig uddannelse indenfor social og sundhedsvæsenet (fx. sygeplejerske, plejeassistent, social- og sundhedsassistent)
7	8	39	8 h. 3-4 årig uddannelse indenfor undervisning og oplysning (fx.

- 1: a. Ingen erhvervsuddannelse
- 2: b. Specialarbejder
- 3: c. 1-3 årig faglig uddannelse in ...
- 4: d. 1-3 årig EDB - uddannelse
- 5: e. 1- årig uddannelse indenfor s ...
- 6: f. 2-4 årig teknisk uddannelse ( ...
- 7: g. 2-4 årig uddannelse indenfor ...
- 8: h. 3-4 årig uddannelse indenfor ...
- 9: i. 3-4 årig uddannelse på handel ...
- 10: j. BA
- 11: k. Uddannet indenfor forsvar, p ...
- 12: l. Kandidat fra universitet ell ...
- 13: Anden uddannelse

			børnehave- /fritidspædagog, folkeskolelærer, bibliotekar, journalist)
2	2	12	9 i. 3-4 årig uddannelse på handelshøjskolen (korrespondent, HA, HD) eller bankuddannelse
0	0	1	10 j. BA
0	0	1	11 k. Uddannet indenfor forsvar, politi, postvæsen, toldvæsen mv
2	2	12	12 l. Kandidat fra universitet eller højere lærestanstalt (fx. gymnasielærer, civilingeniør, tandlæge, jurist)
4	4	21	13 Anden uddannelse
2		9	99 Uoplyst
100	100	526	

**Svarprocent:** 98

• **V196 MORS STUDIUM**

- [Mors uddannelsesforhold](#)
- [Variablen er filtreret af: V195](#)
  - Filtrerende variable: V195
- Spm. 32: Besvares af alle. Hvilken erhvervsuddannelse har/havde din mor? Hvis ja til j (BA) angiv studium: skriv
  - Text (max length: 48)

• **V197 MORS UDDANNELSESINST.**

- [Mors uddannelsesforhold](#)
- [Variablen er filtreret af: V195](#)
  - Filtrerende variable: V195
- Spm. 32: Besvares af alle. Hvilken erhvervsuddannelse har/havde din mor? Uddannelsesinstitutionens navn: skriv
  - Text (max length: 48)

• **V198 MORS ANDEN UDDANNELSE**





- [Mors uddannelsesforhold](#)
- [Variablen er filtreret af: V195](#)
  - Filtrerende variable: V195
- Spm. 32: Besvares af alle. Hvilken erhvervsuddannelse har/havde din mor? Hvis ja til anden uddannelse hvilken: skriv
  - Text (max length: 48)

• **V199 MORS EFTERUDDANNELSE**

- [Mors uddannelsesforhold](#)
- Spm. 32: Besvares af alle. Hvilken erhvervsuddannelse har/havde din mor? Efteruddannelse

**% MD% Antal Kode Kategori**

12	12	63	1 Ja
43	43	228	2 Nej
1	1	6	3 Fejlkode (opr.10)
44	44	229	9 Uoplyst
100	100	526	

	1: Ja
	2: Nej
	3: Fejlkode (opr.10)
	9: Uoplyst

**Svarprocent:** 100

• **V200 MORS HVILKEN EFTERUDD.**

- [Mors uddannelsesforhold](#)
- [Variablen er filtreret af: V199](#)
  - Filtrerende variable: V199
- Spm. 32: Besvares af alle. Hvilken erhvervsuddannelse har/havde din mor? Efteruddannelse (Hvis ja) Hvilken: skriv

- Text (max length: 48)

• **V201 VED IKKE (MORS ERHV.UDD.**

- [Mors uddannelsesforhold](#)

- Spm. 32: Besvares af alle. Hvilken erhvervsuddannelse har/havde din mor? Efteruddannelse Ved ikke:

%	MD%	Antal	Kode	Kategori
7	7	37	1	Markeret
1	1	4	2	Ikke markeret
0	0	1	3	Fejlkode (opr.10)
92	92	484	9	Uoplyst
100	100	526		

Svarprocent: 100

- 1: Markeret
- 2: Ikke markeret
- 3: Fejlkode (opr.10)
- 9: Uoplyst

• **V202 MOR MEDL. SCIENTOLOGY**

- [Mors religiøse forhold](#)

- Spm. 33: Er eller har din mor været medlem af: Scientology Kirken

%	MD%	Antal	Kode	Kategori
18	18	95	1	Ja
80	82	423	2	Nej
2		8	9	Uoplyst
100	100	526		

Svarprocent: 98

- 1: Ja
- 2: Nej

• **V203 MOR MEDL. FOLKEKIRKEN**

- [Mors religiøse forhold](#)

- Spm. 33: Er eller har din mor været medlem af: Folkekirken

%	MD%	Antal	Kode	Kategori
82	86	429	1	Ja
13	14	69	2	Nej
5		28	9	Uoplyst
100	100	526		

Svarprocent: 95

- 1: Ja
- 2: Nej

• **V204 MOR MEDL. ANDET TROSSAMF**

- [Mors religiøse forhold](#)

- Spm. 33: Er eller har din mor været medlem af: af andre trossamfund

%	MD%	Antal	Kode	Kategori
12	13	65	1	Ja
80	87	422	2	Nej
7		39	9	Uoplyst
100	100	526		

Svarprocent: 93

- 1: Ja
- 2: Nej

• **V205 MOR HVILKE TROSSAMFUND**

- [Mors religiøse forhold](#)

- [Variablen er filtreret af: V204](#)



- Filtrerende variable: V204

- Spm. 33: Er eller har din mor været medlem af: Af andre trossamfund hvis ja hvilke:

%	MD%	Antal	Kode	Kategori
1	5	3	1	Baptister/Pinsem.
0	3	2	2	Jehovas Vidner
7	55	36	3	Den katolske

- 1: Baptister/Pinsem.
- 2: Jehovas Vidner
- 3: Den katolske kirke
- 4: Mormonerne
- 6: Nordisk evangel.

			kirke
0	0	0	4 Mormonerne
0	0	0	6 Nordisk evangel.
0	2	1	7 Ny - religiøs bevægelse
4	35	23	8 Andet
6		32	9 Uoplyst
82		429	10 Irrelevant
100	100	526	

-  7: Ny - religiøs bevægelse
-  8: Andet

Svarprocent: 12


• **V206 MOR MEDL.A.TROSSAMFUND**

- [Mors religiøse forhold](#)
- [Variablen er filtreret af: V204 && V205](#)
  - Filtrerende variable: V204 V205
- Spm. 33: Er eller har din mor været medlem af: Af andre trossamfund hvis ja hvilke: skriv
  - Text (max length: 48)

• **V207 MOR EJ MEDL. TROSSAMFUND**

- [Mors religiøse forhold](#)
- Spm. 33: Er eller var uden medlemskab af trossamfund:

%	MD	Antal	Kode	Kategori
3	4	16	1	Ja
82	96	431	2	Nej
15		79	9	Uoplyst
100	100	526		



-  1: Ja
-  2: Nej

Svarprocent: 85

• **V208 VED IKKE**

- [Mors religiøse forhold](#)
- Spm. 33: Ved ikke

%	MD	Antal	Kode	Kategori
2	2	12	1	Ja (ved ikke)
98	98	514	2	Nej (giver ikke mening)
100	100	526		

-  1: Ja (ved ikke)
-  2: Nej (giver ikke mening)

Svarprocent: 100

• **V209 FARS ERHVERVSUDDANNELSE**

(Hvis flere erhvervsuddannelser, skal du kun angive den, der tager længst tid) (Kun én ring)

- [Fars uddannelsesforhold](#)
- Spm. 34: Besvares af alle. Hvilken erhvervsuddannelse har/havde din far?

%	MD	Antal	Kode	Kategori
12	13	65	1	a. Ingen erhvervsuddannelse
9	10	49	2	b. Specialarbejder
29	30	153	3	c. 1-3 årig faglig uddannelse indenfor handel og kontor eller håndværk og industri (lærling, HG, fx. kontorassistent, typograf, snedker, frisør, etc.)
1	1	6	4	d. 1-3 årig EDB - uddannelse
0	0	2	5	e. 1- årig uddannelse indenfor social- og

-  1: a. Ingen erhvervsuddannelse
-  2: b. Specialarbejder
-  3: c. 1-3 årig faglig uddannelse in ...
-  4: d. 1-3 årig EDB - uddannelse
-  5: e. 1- årig uddannelse indenfor s ...
-  6: f. 2-4 årig teknisk uddannelse ( ...
-  7: g. 2-4 årig uddannelse indenfor ...
-  8: h. 3-4 årig uddannelse indenfor ...
-  9: i. 3-4 årig uddannelse på handel ...
-  10: j. BA
-  11: k. Uddannet indenfor forsvar, p ...
-  12: l. Kandidat fra universitet ell ...
-  13: Anden uddannelse

			sundhedsvæsenet (fx. sygehjælper, beskæftigelsesvejleder, social- og sundhedshjælper)
10	10	50	6 f. 2-4 årig teknisk uddannelse (fx. laborant, teknisk assistent, apoteksassistent, tandpleje eller fx. maskin- el. byggetekniker, bygningskonstruktør, maskinmester, teknikumingeniør)
1	1	3	7 g. 2-4 årig uddannelse indenfor social og sundhedsvæsenet (fx. sygeplejerske, plejeassistent, social- og sundhedsassistent)
5	5	27	8 h. 3-4 årig uddannelse indenfor undervisning og oplysning (fx. børnehave- /fritidspædagog, folkeskolelærer, bibliotekar, journalist)
4	4	21	9 i. 3-4 årig uddannelse på handelshøjskolen (korrespondent, HA, HD) eller bankuddannelse
0	0	0	10 j. BA
3	3	14	11 k. Uddannet indenfor forsvar, politi, postvæsen, toldvæsen mv
8	9	43	12 l. Kandidat fra universitet eller højere læreanstalt (fx. gymnasielærer, civilingeniør, tandlæge, jurist)
13	14	70	13 Anden uddannelse
4		23	99 Uoplyst
100	100	526	

**Svarprocent:** 96

• **V210 FARS STUDIUM**

- [Fars uddannelsesforhold](#)
- [Variablen er filtreret af: V209](#)
  - Filtrerende variable: V209
- Spm. 34: Besvares af alle. Hvilken erhvervsuddannelse har/havde din far? Hvis ja til j (BA) angiv studium: skriv
  - Text (max length: 48)

• **V211 FARS UDDANNELSESINST.**

- [Fars uddannelsesforhold](#)
- [Variablen er filtreret af: V209](#)
  - Filtrerende variable: V209
- Spm. 34: Besvares af alle. Hvilken erhvervsuddannelse har/havde din far? Uddannelsesinstitutionens navn: skriv
  - Text (max length: 48)

• **V212 FARS ANDEN UDDANNELSE**

- [Fars uddannelsesforhold](#)
- [Variablen er filtreret af: V209](#)
  - Filtrerende variable: V209

Spm. 34: Besvares af alle. Hvilken erhvervsuddannelse har/havde din far? Hvis ja til anden uddannelse hvilken: skriv

- Text (max length: 144)

• **V213 FARS EFTERUDDANNELSE**

- [Fars uddannelsesforhold](#)

- Spm. 34: Besvares af alle. Hvilken erhvervsuddannelse har/havde din far? Efteruddannelse

%	MD%	Antal	Kode	Kategori
12	24	64	1	Ja
38	76	202	2	Nej
49		260	9	Uoplyst
100	100	526		

1: Ja  
 2: Nej

**Svarprocent:** 51

• **V214 FARS HVILKEN EFTERUDD.**

- [Fars uddannelsesforhold](#)

- [Variablen er filtreret af: V213](#)

- Filtrerende variable: V213

- Spm. 34: Besvares af alle. Hvilken erhvervsuddannelse har/havde din far? Efteruddannelse (Hvis ja) Hvilken: skriv

- Text (max length: 96)

• **V215 VED IKKE (FARS ERHVUDD.)**

- [Fars uddannelsesforhold](#)

- Spm. 34: Besvares af alle. Hvilken erhvervsuddannelse har/havde din far? Ved ikke:

%	MD%	Antal	Kode	Kategori
12	12	62	1	Markeret
88	88	464	2	Ikke markeret
100	100	526		

1: Markeret  
 2: Ikke markeret

**Svarprocent:** 100

• **V216 FAR MEDL. SCIENTOLOGY**

- [Fars religiøse forhold](#)

- Spm. 35: Er eller har din far været medlem af: Scientology Kirken

%	MD%	Antal	Kode	Kategori
13	14	69	1	Ja
84	86	442	2	Nej
3		15	9	Uoplyst
100	100	526		

1: Ja  
 2: Nej

**Svarprocent:** 97

• **V217 FAR MEDL. FOLKEKIRKEN**

- [Fars religiøse forhold](#)

- Spm. 35: Er eller har din far været medlem af: Folkekirken

%	MD%	Antal	Kode	Kategori
79	85	417	1	Ja
14	15	73	2	Nej
7		36	9	Uoplyst
100	100	526		

1: Ja  
 2: Nej

**Svarprocent:** 93



• **V218 FAR MEDL. ANDET TROSSAMF**

- [Fars religiøse forhold](#)



- Spm. 35: Er eller har din far været medlem af: Af andre trossamfund

%	MD%	Antal	Kode	Kategori
12	13	63	1	Ja
80	87	420	2	Nej
8		43	9	Uoplyst
100	100	526		

-  1: Ja
-  2: Nej

**Svarprocent:** 92

- **V219 FAR HVILKE TROSSAMFUND**

- [Fars religiøse forhold](#)
- [Variablen er filtreret af: V218](#)
  - Filtrerende variable: V218
- Spm. 35: Er eller har din far været medlem af: Af andre trossamfund hvis ja hvilke:

%	MD%	Antal	Kode	Kategori
0	3	2	1	Baptister/Pinsem.
0	3	2	2	Jehovas Vidner
5	41	26	3	Den katolske kirke
0	2	1	4	Mormonerne
0	3	2	5	Mosaik trossamf
0	2	1	6	Nordisk evangel.
0	0	0	7	Ny - religiøs bevægelse
6	47	30	8	Andet
8		40	9	Uoplyst
80		422	10	Irrelevant
100	100	526		

-  1: Baptister/Pinsem.
-  2: Jehovas Vidner
-  3: Den katolske kirke
-  4: Mormonerne
-  5: Mosaik trossamf
-  6: Nordisk evangel.
-  7: Ny - religiøs bevægelse
-  8: Andet

**Svarprocent:** 12




- **V220 FAR MEDL.A.TROSSAMFUND**

- [Fars religiøse forhold](#)
- [Variablen er filtreret af: V218 && V219](#)
  - Filtrerende variable: V218 V219
- Spm. 35: Er eller har din far været medlem af: Af andre trossamfund hvis ja hvilke: skriv
  - Text (max length: 48)

- **V221 FAR EJ MEDL. TROSSAMFUND**

- [Fars religiøse forhold](#)
- Spm. 35: Er eller var uden medlemskab af trossamfund:

%	MD%	Antal	Kode	Kategori
5	6	25	1	Ja
75	94	396	2	Nej
0	0	0	3	Ved ikke
20		105	9	Uoplyst
100	100	526		



-  1: Ja
-  2: Nej
-  3: Ved ikke

**Svarprocent:** 80

- **V222 1. TILHØRER INGEN**

- [Tilhører foreninger, grup](#)
- Spm. 36: Her føler en liste med forskellige foreninger, grupper og lignende. Vær venlig at angive: A) Hvilke du tilhører, og B) Om du i disse foreninger, grupper og lignende udfører ubetalt og frivilligt arbejde. Forening/gruppe: 1) Ingen

%	MD%	Antal	Kode	Kategori
2	2	9	1	Tilhører ingen
97	98	511	2	Ikke dokumenteret
1		6	9	Uoplyst
100	100	526		

-  1: Tilhører ingen
-  2: Ikke dokumenteret



Svarprocent: 99

• **V223 2. TILH. SOCIALT ARB.**

◦ [Tilhører foreninger, grup](#)

◦ Spm. 36: Tilhører Forening/gruppe: 2) Socialt arbejde for ældre, handicappede og fattige

%	MD%	Antal	Kode	Kategori
1	1	6	1	Tilhører
98	99	515	2	Ikke angivet tilhørsforhold
1		5	9	Uoplyst
100	100	526		

 1: Tilhører  
 2: Ikke angivet tilhørsforhold

Svarprocent: 99

• **V224 2. FRIV. SOCIALT ARB.**



◦ [Tilhører foreninger, grup](#)

◦ [Variablen er filtreret af: V222](#)

▪ Filtrerende variable: V222

◦ Spm. 36: Udfører frivilligt arbejde Forening/gruppe: 2) Socialt arbejde for ældre, handicappede og fattige

%	MD%	Antal	Kode	Kategori
1	1	6	1	Ja, udfører frivilligt arbejde
98	99	515	2	Nej, udfører ikke frivilligt arbejde
0		2	9	Uoplyst
1		3	10	Irrelevant
100	100	526		

 1: Ja, udfører frivilligt arbejde  
 2: Nej, udfører ikke frivilligt arb ...

Svarprocent: 99

• **V225 3. TILH. RELIGIØSE**



◦ [Tilhører foreninger, grup](#)

◦ [Variablen er filtreret af: V222](#)

▪ Filtrerende variable: V222

◦ Spm. 36: Tilhører Forening/gruppe: 3) Religiøse eller kirkelige organisationer

%	MD%	Antal	Kode	Kategori
25	25	130	1	Tilhører
74	75	391	2	Ikke angivet tilhørsforhold
0		2	9	Uoplyst
1		3	10	Irrelevant
100	100	526		

 1: Tilhører  
 2: Ikke angivet tilhørsforhold

Svarprocent: 99

• **V226 3. FRIV. RELIGIØSE**



◦ [Tilhører foreninger, grup](#)

◦ [Variablen er filtreret af: V222](#)

▪ Filtrerende variable: V222

◦ Spm. 36: Udfører frivilligt arbejde Forening/gruppe: 3) Religiøse eller kirkelige organisationer

%	MD%	Antal	Kode	Kategori
17	18	92	1	Ja, udfører frivilligt arbejde
82	82	429	2	Nej, udfører ikke frivilligt arbejde
0		2	9	Uoplyst
1		3	10	Irrelevant
100	100	526		

 1: Ja, udfører frivilligt arbejde  
 2: Nej, udfører ikke frivilligt arb ...

Svarprocent: 99

#### V227 4. TILH. UDD., KUNST

- [Tilhører foreninger, grup](#)
- [Variablen er filtreret af: V222](#)
  - Filtrerende variable: V222
- Spm. 36: Tilhører Forening/gruppe: 4) Uddannelse, kunst, musik og kulturelle aktiviteter

%	MD	%	Antal	Kode	Kategori
13	14	71	1		Tilhører
86	86	450	2		Ikke angivet tilhørsforhold
0		2	9		Uoplyst
1		3	10		Irrelevant
100	100	526			

Svarprocent: 99

- 1: Tilhører
- 2: Ikke angivet tilhørsforhold

#### • V228 4. FRIV. UDD., KUNST

- [Tilhører foreninger, grup](#)
- [Variablen er filtreret af: V222](#)
  - Filtrerende variable: V222
- Spm. 36: Udfører frivilligt arbejde Forening/gruppe: 4) Uddannelse, kunst, musik og kulturelle aktiviteter

%	MD	%	Antal	Kode	Kategori
7	7	39	1		Ja, udfører frivilligt arbejde
92	93	482	2		Nej, udfører ikke frivilligt arbejde
0		2	9		Uoplyst
1		3	10		Irrelevant
100	100	526			

Svarprocent: 99

- 1: Ja, udfører frivilligt arbejde
- 2: Nej, udfører ikke frivilligt arb ...

#### • V229 5. TILH. FAGFORENINGER

- [Tilhører foreninger, grup](#)
- [Variablen er filtreret af: V222](#)
  - Filtrerende variable: V222
- Spm. 36: Tilhører Forening/gruppe: 5) Fagforeninger

%	MD	%	Antal	Kode	Kategori
20	20	104	1		Tilhører
79	80	417	2		Ikke angivet tilhørsforhold
0		2	9		Uoplyst
1		3	10		Irrelevant
100	100	526			

Svarprocent: 99

- 1: Tilhører
- 2: Ikke angivet tilhørsforhold

#### • V230 5. FRIV. FAGFORENINGER

- [Tilhører foreninger, grup](#)
- [Variablen er filtreret af: V222](#)
  - Filtrerende variable: V222
- Spm. 36: Udfører frivilligt arbejde Forening/gruppe: 5) Fagforeninger

%	MD	%	Antal	Kode	Kategori
2	2	10	1		Ja, udfører frivilligt arbejde
97	98	511	2		Nej, udfører ikke frivilligt arbejde
0		2	9		Uoplyst
1		3	10		Irrelevant
100	100	526			



Svarprocent: 99

- 1: Ja, udfører frivilligt arbejde
- 2: Nej, udfører ikke frivilligt arb ...

#### • V231 6. TILH. POLITISKE PARTI

- [Tilhører foreninger, grup](#)
- [Variablen er filtreret af: V222](#)
  - Filtrerende variable: V222
- Spm. 36: Tilhører Forening/gruppe: 6) Politiske partier eller partipolitiske grupper

%	MD	Antal	Kode	Kategori
4	4	23	1	Tilhører
95	96	498	2	Ikke angivet tilhørsforhold
0		2	9	Uoplyst
1		3	10	Irrelevant
100	100	526		



-  1: Tilhører
-  2: Ikke angivet tilhørsforhold

**Svarprocent:** 99

#### • V232 6. FRIV. POLITISKE PARTI

- [Tilhører foreninger, grup](#)
- [Variablen er filtreret af: V222](#)
  - Filtrerende variable: V222
- Spm. 36: Udfører frivilligt arbejde Forening/gruppe: 6) Politiske partier eller partipolitiske grupper

%	MD	Antal	Kode	Kategori
2	2	10	1	Ja, udfører frivilligt arbejde
97	98	511	2	Nej, udfører ikke frivilligt arbejde
0		2	9	Uoplyst
1		3	10	Irrelevant
100	100	526		


-  1: Ja, udfører frivilligt arbejde
-  2: Nej, udfører ikke frivilligt arb ...

**Svarprocent:** 99

#### • V233 7. TILH. BEBOERGRUPPER

- [Tilhører foreninger, grup](#)
- [Variablen er filtreret af: V222](#)
  - Filtrerende variable: V222
- Spm. 36: Tilhører Forening/gruppe: 7) Beboergrupper om emner som fattigdom, beskæftigelse, boliger, racisme

%	MD	Antal	Kode	Kategori
2	2	12	1	Tilhører
97	98	509	2	Ikke angivet tilhørsforhold
0		2	9	Uoplyst
1		3	10	Irrelevant
100	100	526		



-  1: Tilhører
-  2: Ikke angivet tilhørsforhold

**Svarprocent:** 99

#### • V234 7. FRIV. BEBOERGRUPPER

- [Tilhører foreninger, grup](#)
- [Variablen er filtreret af: V222](#)
  - Filtrerende variable: V222
- Spm. 36: Udfører frivilligt arbejde Forening/gruppe: 7) Beboergrupper om emner som fattigdom, beskæftigelse, boliger, racisme

%	MD	Antal	Kode	Kategori
2	2	13	1	Ja, udfører frivilligt arbejde
97	98	508	2	Nej, udfører ikke frivilligt arbejde
0		2	9	Uoplyst
1		3	10	Irrelevant
100	100	526		

-  1: Ja, udfører frivilligt arbejde
-  2: Nej, udfører ikke frivilligt arb ...

**Svarprocent:** 99

#### • V235 8. TILH. 3.VERD./MEN.RET

- [Tilhører foreninger, grup](#)
- [Variablen er filtreret af: V222](#)
  - Filtrerende variable: V222
- Spm. 36: Tilhører Forening/gruppe: 8) Udvikling i den tredje verden eller menneskerettighederne

%	MD%	Antal	Kode	Kategori
9	9	49	1	Tilhører
90	91	472	2	Ikke angivet tilhørsforhold
0		2	9	Uoplyst
1		3	10	Irrelevant
100	100	526		



-  1: Tilhører
-  2: Ikke angivet tilhørsforhold

**Svarprocent:** 99

• **V236 8. FRIV. 3.VERD./MEN.RET**

- [Tilhører foreninger, grup](#)
- [Variablen er filtreret af: V222](#)
  - Filtrerende variable: V222
- Spm. 36: Udfører frivilligt arbejde Forening/gruppe: 8) Udvikling i den tredje verden eller menneskerettighederne

%	MD%	Antal	Kode	Kategori
5	5	24	1	Ja, udfører frivilligt arbejde
94	95	497	2	Nej, udfører ikke frivilligt arbejde
0		2	9	Uoplyst
1		3	10	Irrelevant
100	100	526		

-  1: Ja, udfører frivilligt arbejde
-  2: Nej, udfører ikke frivilligt arb ...

**Svarprocent:** 99

• **V237 9. TILH. NATURBESKYTTELS**

- [Tilhører foreninger, grup](#)
- [Variablen er filtreret af: V222](#)
  - Filtrerende variable: V222
- Spm. 36: Tilhører Forening/gruppe: 9) Naturbeskyttelse, økologi og miljø

%	MD%	Antal	Kode	Kategori
16	16	82	1	Tilhører
83	84	439	2	Ikke angivet tilhørsforhold
0		2	9	Uoplyst
1		3	10	Irrelevant
100	100	526		



-  1: Tilhører
-  2: Ikke angivet tilhørsforhold

**Svarprocent:** 99

• **V238 9. FRIV. NATURBESKYTTELS**

- [Tilhører foreninger, grup](#)
- [Variablen er filtreret af: V222](#)
  - Filtrerende variable: V222
- Spm. 36: Udfører frivilligt arbejde Forening/gruppe: 9) Naturbeskyttelse, økologi og miljø

%	MD%	Antal	Kode	Kategori
2	2	13	1	Ja, udfører frivilligt arbejde
97	98	508	2	Nej, udfører ikke frivilligt arbejde
0		2	9	Uoplyst
1		3	10	Irrelevant
100	100	526		

-  1: Ja, udfører frivilligt arbejde
-  2: Nej, udfører ikke frivilligt arb ...

**Svarprocent:** 99



• **V239 10. TILH. FAGLIG FOREN.**

- [Tilhører foreninger, grup](#)

- [Variablen er filtreret af: V222](#)
  - Filtrerende variable: V222
- Spm. 36: Tilhører Forening/gruppe: 10) Faglige foreninger

%	MD%	Antal	Kode	Kategori
8	8	43	1	Tilhører
91	92	478	2	Ikke angivet tilhørsforhold
0		2	9	Uoplyst
1		3	10	Irrelevant
100	100	526		

Svarprocent: 99



-  1: Tilhører
-  2: Ikke angivet tilhørsforhold

• **V240 10. FRIV. FAGLIG FOREN.**

- [Tilhører foreninger, grup](#)
- [Variablen er filtreret af: V222](#)
  - Filtrerende variable: V222
- Spm. 36: Udfører frivilligt arbejde Forening/gruppe: 10) Faglige foreninger

%	MD%	Antal	Kode	Kategori
2	2	10	1	Ja, udfører frivilligt arbejde
97	98	511	2	Nej, udfører ikke frivilligt arbejde
0		2	9	Uoplyst
1		3	10	Irrelevant
100	100	526		

Svarprocent: 99



-  1: Ja, udfører frivilligt arbejde
-  2: Nej, udfører ikke frivilligt arb ...

• **V241 11. TILH. UNGDOMSARBEJDE**

- [Tilhører foreninger, grup](#)
- [Variablen er filtreret af: V222](#)
  - Filtrerende variable: V222
- Spm. 36: Tilhører Forening/gruppe: 11) Ungdomsarbejde (f.eks. spejdere el. lign.)

%	MD%	Antal	Kode	Kategori
3	3	16	1	Tilhører
96	97	505	2	Ikke angivet tilhørsforhold
0		2	9	Uoplyst
1		3	10	Irrelevant
100	100	526		

Svarprocent: 99



-  1: Tilhører
-  2: Ikke angivet tilhørsforhold

• **V242 11. FRIV. UNGDOMSARBEJDE**

- [Tilhører foreninger, grup](#)
- [Variablen er filtreret af: V222](#)
  - Filtrerende variable: V222
- Spm. 36: Udfører frivilligt arbejde Forening/gruppe: 11) Ungdomsarbejde (f.eks. spejdere el. lign.)

%	MD%	Antal	Kode	Kategori
3	3	15	1	Ja, udfører frivilligt arbejde
96	97	506	2	Nej, udfører ikke frivilligt arbejde
0		2	9	Uoplyst
1		3	10	Irrelevant
100	100	526		

Svarprocent: 99

-  1: Ja, udfører frivilligt arbejde
-  2: Nej, udfører ikke frivilligt arb ...

• **V243 12. TILH. SPORT, FRITID**



- [Tilhører foreninger, grup](#)
- [Variablen er filtreret af: V222](#)

- Filtrerende variable: V222

- Spm. 36: Tilhører Forening/gruppe: 12) Sport fritidsaktiviteter

%	MD%	Antal	Kode	Kategori
23	23	121	1	Tilhører
76	77	400	2	Ikke angivet tilhørsforhold
0		2	9	Uoplyst
1		3	10	Irrelevant
100	100	526		

Svarprocent: 99

-  1: Tilhører
-  2: Ikke angivet tilhørsforhold

- **V244 12. FRIV. SPORT, FRITID**

- [Tilhører foreninger, grup](#)



- [Variablen er filtreret af: V222](#)

- Filtrerende variable: V222

- Spm. 36: Udfører frivilligt arbejde Forening/gruppe: 12) Sport fritidsaktiviteter

%	MD%	Antal	Kode	Kategori
8	8	43	1	Ja, udfører frivilligt arbejde
91	92	478	2	Nej, udfører ikke frivilligt arbejde
0		2	9	Uoplyst
1		3	10	Irrelevant
100	100	526		

Svarprocent: 99

-  1: Ja, udfører frivilligt arbejde
-  2: Nej, udfører ikke frivilligt arb ...

- **V245 13. TILH. KVINDEGRUPPER**

- [Tilhører foreninger, grup](#)



- [Variablen er filtreret af: V222](#)

- Filtrerende variable: V222

- Spm. 36: Tilhører Forening/gruppe: 13) Kvindegrupper

%	MD%	Antal	Kode	Kategori
1	1	4	1	Tilhører
98	99	517	2	Ikke angivet tilhørsforhold
0		2	9	Uoplyst
1		3	10	Irrelevant
100	100	526		

Svarprocent: 99

-  1: Tilhører
-  2: Ikke angivet tilhørsforhold

- **V246 13. FRIV. KVINDEGRUPPER**

- [Tilhører foreninger, grup](#)



- [Variablen er filtreret af: V222](#)

- Filtrerende variable: V222

- Spm. 36: Udfører frivilligt arbejde Forening/gruppe: 13) Kvindegrupper

%	MD%	Antal	Kode	Kategori
0	0	1	1	Ja, udfører frivilligt arbejde
99	100	520	2	Nej, udfører ikke frivilligt arbejde
0		2	9	Uoplyst
1		3	10	Irrelevant
100	100	526		

Svarprocent: 99

-  1: Ja, udfører frivilligt arbejde
-  2: Nej, udfører ikke frivilligt arb ...

- **V247 14. TILH. FREDSBEVÆGELSE**

- [Tilhører foreninger, grup](#)



- [Variablen er filtreret af: V222](#)

- Filtrerende variable: V222

- Spm. 36: Tilhører Forening/gruppe: 14) Fredsbevægelse

%	MD%	Antal	Kode	Kategori
1	1	7	1	Tilhører
98	99	514	2	Ikke angivet tilhørsforhold
0		2	9	Uoplyst
1		3	10	Irrelevant
100	100	526		

Svarprocent: 99



-  1: Tilhører
-  2: Ikke angivet tilhørsforhold

- **V248 14. FRIV. FREDSBEVØGELSE**

- [Tilhører foreninger, grup](#)
- [Variablen er filtreret af: V222](#)
  - Filtrerende variable: V222
- Spm. 36: Udfører frivilligt arbejde Forening/gruppe: 14) Fredsbevægelse

%	MD%	Antal	Kode	Kategori
0	0	0	1	Ja, udfører frivilligt arbejde
99	100	521	2	Nej, udfører ikke frivilligt arbejde
0		2	9	Uoplyst
1		3	10	Irrelevant
100	100	526		

Svarprocent: 100



-  1: Ja, udfører frivilligt arbejde
-  2: Nej, udfører ikke frivilligt arb ...

- **V249 15. TILH. DYREBESKYTTELS**

- [Tilhører foreninger, grup](#)
- [Variablen er filtreret af: V222](#)
  - Filtrerende variable: V222
- Spm. 36: Tilhører Forening/gruppe: 15) Dyrebeskyttelse

%	MD%	Antal	Kode	Kategori
8	8	42	1	Tilhører
91	92	479	2	Ikke angivet tilhørsforhold
0		2	9	Uoplyst
1		3	10	Irrelevant
100	100	526		

Svarprocent: 99



-  1: Tilhører
-  2: Ikke angivet tilhørsforhold

- **V250 15. FRIV. DYREBESKYTTELS**

- [Tilhører foreninger, grup](#)
- [Variablen er filtreret af: V222](#)
  - Filtrerende variable: V222
- Spm. 36: Udfører frivilligt arbejde Forening/gruppe: 15) Dyrebeskyttelse

%	MD%	Antal	Kode	Kategori
0	0	1	1	Ja, udfører frivilligt arbejde
99	100	520	2	Nej, udfører ikke frivilligt arbejde
0		2	9	Uoplyst
1		3	10	Irrelevant
100	100	526		

Svarprocent: 99

-  1: Ja, udfører frivilligt arbejde
-  2: Nej, udfører ikke frivilligt arb ...

- **V251 16. TILH. FOREN. SUNDHED**

- [Tilhører foreninger, grup](#)
- [Variablen er filtreret af: V222](#)
  - Filtrerende variable: V222
- Spm. 36: Tilhører Forening/gruppe: 16) Foreninger for sundhed



**% MD% Antal Kode Kategori**

5	5	28	1 Tilhører
94	95	493	2 Ikke angivet tilhørsforhold
0		2	9 Uoplyst
1		3	10 Irrelevant

100 100 526

**Svarprocent: 99** 1: Tilhører 2: Ikke angivet tilhørsforhold**• V252 16. FRIV. FOREN. SUNDHED**◦ [Tilhører foreninger, grup](#)◦ [Variablen er filtreret af: V222](#)

■ Filtrerende variable: V222

◦ Spm. 36: Udfører frivilligt arbejde Forening/gruppe: 16) Foreninger for sundhed

**% MD% Antal Kode Kategori**

2	2	11	1 Ja, udfører frivilligt arbejde
97	98	510	2 Nej, udfører ikke frivilligt arbejde
0		2	9 Uoplyst
1		3	10 Irrelevant

100 100 526

**Svarprocent: 99** 1: Ja, udfører frivilligt arbejde 2: Nej, udfører ikke frivilligt arb ...**• V253 17. TILH. F.F.REL.FRIHED**◦ [Tilhører foreninger, grup](#)◦ [Variablen er filtreret af: V222](#)

■ Filtrerende variable: V222

◦ Spm. 36: Tilhører Forening/gruppe: 17) Foreninger for religionsfrihed

**% MD% Antal Kode Kategori**

13	13	68	1 Tilhører
86	87	453	2 Ikke angivet tilhørsforhold
0		2	9 Uoplyst
1		3	10 Irrelevant

100 100 526

**Svarprocent: 99** 1: Tilhører 2: Ikke angivet tilhørsforhold**• V254 17. FRIV. F.F.REL.FRIHED**◦ [Tilhører foreninger, grup](#)◦ [Variablen er filtreret af: V222](#)

■ Filtrerende variable: V222

◦ Spm. 36: Udfører frivilligt arbejde Forening/gruppe: 17) Foreninger for religionsfrihed

**% MD% Antal Kode Kategori**

5	5	25	1 Ja, udfører frivilligt arbejde
94	95	496	2 Nej, udfører ikke frivilligt arbejde
0		2	9 Uoplyst
1		3	10 Irrelevant

100 100 526



**Svarprocent: 99** 1: Ja, udfører frivilligt arbejde 2: Nej, udfører ikke frivilligt arb ...**• V255 18. TILH. SC.TOL. AOSH**◦ [Tilhører foreninger, grup](#)◦ [Variablen er filtreret af: V222](#)

■ Filtrerende variable: V222

◦ Spm. 36: Tilhører Forening/gruppe: 18) Church of Scientology AOSH Europe

%	MD%	Antal	Kode	Kategori
40	40	211	1	Tilhører
59	60	310	2	Ikke angivet tilhørsforhold
0		2	9	Uoplyst
1		3	10	Irrelevant
100	100	526		

Svarprocent: 99



-  1: Tilhører
-  2: Ikke angivet tilhørsforhold

• **V256 18. FRIV. SC.TOL. AOSH**

- [Tilhører foreninger, grup](#)
- [Variablen er filtreret af: V222](#)
  - Filtrerende variable: V222
- Spm. 36: Udfører frivilligt arbejde Forening/gruppe: 18) Church of Scientology AOSH Europe

%	MD%	Antal	Kode	Kategori
14	15	76	1	Ja, udfører frivilligt arbejde
85	85	445	2	Nej, udfører ikke frivilligt arbejde
0		2	9	Uoplyst
1		3	10	Irrelevant
100	100	526		

Svarprocent: 99



-  1: Ja, udfører frivilligt arbejde
-  2: Nej, udfører ikke frivilligt arb ...

• **V257 19. TILH. SC. DANMARK**

- [Tilhører foreninger, grup](#)
- [Variablen er filtreret af: V222](#)
  - Filtrerende variable: V222
- Spm. 36: Tilhører Forening/gruppe: 19) Scientologi Kirken Danmark

%	MD%	Antal	Kode	Kategori
55	55	287	1	Tilhører
44	45	234	2	Ikke angivet tilhørsforhold
0		2	9	Uoplyst
1		3	10	Irrelevant
100	100	526		

Svarprocent: 99



-  1: Tilhører
-  2: Ikke angivet tilhørsforhold

• **V258 19. FRIV. SC. DANMARK**

- [Tilhører foreninger, grup](#)
- [Variablen er filtreret af: V222](#)
  - Filtrerende variable: V222
- Spm. 36: Udfører frivilligt arbejde Forening/gruppe: 19) Scientologi Kirken Danmark

%	MD%	Antal	Kode	Kategori
30	30	156	1	Ja, udfører frivilligt arbejde
69	70	365	2	Nej, udfører ikke frivilligt arbejde
0		2	9	Uoplyst
1		3	10	Irrelevant
100	100	526		

Svarprocent: 99

-  1: Ja, udfører frivilligt arbejde
-  2: Nej, udfører ikke frivilligt arb ...

• **V259 20. TILH. SC. KØBENHAVN**

- [Tilhører foreninger, grup](#)
- [Variablen er filtreret af: V222](#)
  - Filtrerende variable: V222
- Spm. 36: Tilhører Forening/gruppe: 20) Scientologi Kirken København

% MD% Antal Kode Kategori

-  1: Tilhører

8	8	44	1	Tilhører
91	92	477	2	Ikke angivet tilhørsforhold
0		2	9	Uoplyst
1		3	10	Irrelevant
100	100	526		

Svarprocent: 99

 2: Ikke angivet tilhørsforhold



• **V260 20. FRIV. SC. KØBENHAVN**

- [Tilhører foreninger, grup](#)
- [Variablen er filtreret af: V222](#)
  - Filtrerende variable: V222
- Spm. 36: Udfører frivilligt arbejde Forening/gruppe: 20) Scientologi Kirken København

**% MD% Antal Kode Kategori**

5	5	27	1	Ja, udfører frivilligt arbejde
94	95	494	2	Nej, udfører ikke frivilligt arbejde
0		2	9	Uoplyst
1		3	10	Irrelevant
100	100	526		

Svarprocent: 99

 1: Ja, udfører frivilligt arbejde  
 2: Nej, udfører ikke frivilligt arb ...



• **V261 21. TILH. SC. JYLLAND**

- [Tilhører foreninger, grup](#)
- [Variablen er filtreret af: V222](#)
  - Filtrerende variable: V222
- Spm. 36: Tilhører Forening/gruppe: 21) Scientologi Kirken Jylland

**% MD% Antal Kode Kategori**

16	16	83	1	Tilhører
83	84	438	2	Ikke angivet tilhørsforhold
0		2	9	Uoplyst
1		3	10	Irrelevant
100	100	526		

Svarprocent: 99

 1: Tilhører  
 2: Ikke angivet tilhørsforhold



• **V262 21. FRIV. SC. JYLLAND**

- [Tilhører foreninger, grup](#)
- [Variablen er filtreret af: V222](#)
  - Filtrerende variable: V222
- Spm. 36: Udfører frivilligt arbejde Forening/gruppe: 21) Scientologi Kirken Jylland

**% MD% Antal Kode Kategori**

7	7	38	1	Ja, udfører frivilligt arbejde
92	93	483	2	Nej, udfører ikke frivilligt arbejde
0		2	9	Uoplyst
1		3	10	Irrelevant
100	100	526		

Svarprocent: 99



 1: Ja, udfører frivilligt arbejde  
 2: Nej, udfører ikke frivilligt arb ...

• **V263 22. TILH. LYNGBY DIAN.**

- [Tilhører foreninger, grup](#)
- [Variablen er filtreret af: V222](#)
  - Filtrerende variable: V222
- Spm. 36: Tilhører Forening/gruppe: 22) Lyngby Dianetik Forening

**% MD% Antal Kode Kategori**

4	4	19	1	Tilhører
---	---	----	---	----------

 1: Tilhører  
 2: Ikke angivet tilhørsforhold

95	96	502	2 Ikke angivet tilhørsforhold
0		2	9 Uoplyst
1		3	10 Irrelevant
100	100	526	

Svarprocent: 99

• **V264 22. FRIV. LYNGBY DIAN.**



- [Tilhører foreninger, grup](#)
- [Variablen er filtreret af: V222](#)
  - Filtrerende variable: V222
- Spm. 36: Udfører frivilligt arbejde Forening/gruppe: 22) Lyngby Dianetik Forening

**% MD% Antal Kode Kategori**

3	3	16	1 Ja, udfører frivilligt arbejde
96	97	505	2 Nej, udfører ikke frivilligt arbejde
0		2	9 Uoplyst
1		3	10 Irrelevant

100 100 526

Svarprocent: 99

-  1: Ja, udfører frivilligt arbejde
-  2: Nej, udfører ikke frivilligt arb ...

• **V265 23. TILH. COP. CITY MISS**



- [Tilhører foreninger, grup](#)
- [Variablen er filtreret af: V222](#)
  - Filtrerende variable: V222
- Spm. 36: Tilhører Forening/gruppe: 23) Copenhagen City Mission

**% MD% Antal Kode Kategori**

12	12	63	1 Tilhører
87	88	458	2 Ikke angivet tilhørsforhold
0		2	9 Uoplyst
1		3	10 Irrelevant

100 100 526

Svarprocent: 99

-  1: Tilhører
-  2: Ikke angivet tilhørsforhold

• **V266 23. FRIV. COP. CITY MISS**



- [Tilhører foreninger, grup](#)
- [Variablen er filtreret af: V222](#)
  - Filtrerende variable: V222
- Spm. 36: Udfører frivilligt arbejde Forening/gruppe: 23) Copenhagen City Mission

**% MD% Antal Kode Kategori**

8	8	40	1 Ja, udfører frivilligt arbejde
91	92	481	2 Nej, udfører ikke frivilligt arbejde
0		2	9 Uoplyst
1		3	10 Irrelevant

100 100 526

Svarprocent: 99


-  1: Ja, udfører frivilligt arbejde
-  2: Nej, udfører ikke frivilligt arb ...

• **V267 24. TILH. HUB. SILKEBORG**

- [Tilhører foreninger, grup](#)
- [Variablen er filtreret af: V222](#)
  - Filtrerende variable: V222
- Spm. 36: Tilhører Forening/gruppe: 24) Hubbard Kursus Center, Silkeborg

**% MD% Antal Kode Kategori**

8	8	42	1 Tilhører
91	92	479	2 Ikke angivet

-  1: Tilhører
-  2: Ikke angivet tilhørsforhold

			tilhørsforhold
0	2	9	Uoplyst
1	3	10	Irrelevant
100	100	526	



Svarprocent: 99

• **V268 24. FRIV. HUB. SILKEBORG**

- [Tilhører foreninger, grup](#)
- [Variablen er filtreret af: V222](#)
  - Filtrerende variable: V222
- Spm. 36: Udfører frivilligt arbejde Forening/gruppe: 24) Hubbard Kursus Center, Silkeborg

%	MD%	Antal	Kode	Kategori
4	4	23	1	Ja, udfører frivilligt arbejde
95	96	498	2	Nej, udfører ikke frivilligt arbejde
0		2	9	Uoplyst
1		3	10	Irrelevant
100	100	526		

Svarprocent: 99



-  1: Ja, udfører frivilligt arbejde
-  2: Nej, udfører ikke frivilligt arb ...

• **V269 25. TILH. DIAN. AALBORG**

- [Tilhører foreninger, grup](#)
- [Variablen er filtreret af: V222](#)
  - Filtrerende variable: V222
- Spm. 36: Tilhører Forening/gruppe: 25) Dianetik Kursus Center Aalborg

%	MD%	Antal	Kode	Kategori
2	2	12	1	Tilhører
97	98	509	2	Ikke angivet tilhørsforhold
0		2	9	Uoplyst
1		3	10	Irrelevant
100	100	526		

Svarprocent: 99



-  1: Tilhører
-  2: Ikke angivet tilhørsforhold

• **V270 25. FRIV. DIAN. AALBORG**

- [Tilhører foreninger, grup](#)
- [Variablen er filtreret af: V222](#)
  - Filtrerende variable: V222
- Spm. 36: Udfører frivilligt arbejde Forening/gruppe: 25) Dianetik Kursus Center Aalborg

%	MD%	Antal	Kode	Kategori
2	2	8	1	Ja, udfører frivilligt arbejde
98	98	513	2	Nej, udfører ikke frivilligt arbejde
0		2	9	Uoplyst
1		3	10	Irrelevant
100	100	526		



Svarprocent: 99

-  1: Ja, udfører frivilligt arbejde
-  2: Nej, udfører ikke frivilligt arb ...

• **V271 26. TILH. AKT. SC. RADIO**

- [Tilhører foreninger, grup](#)
- [Variablen er filtreret af: V222](#)
  - Filtrerende variable: V222
- Spm. 36: Tilhører Forening/gruppe: 26) Aktive Scientologers radioforening

%	MD%	Antal	Kode	Kategori
23	23	122	1	Tilhører
76	77	399	2	Ikke angivet tilhørsforhold

-  1: Tilhører
-  2: Ikke angivet tilhørsforhold

0	2	9 Uoplyst
1	3	10 Irrelevant
100	100	526

Svarprocent: 99

• **V272 26. FRIV. AKT. SC. RADIO**

- [Tilhører foreninger, grup](#)
- [Variablen er filtreret af: V222](#)
  - Filtrerende variable: V222
- Spm. 36: Udfører frivilligt arbejde Forening/gruppe: 26) Aktive Scientologers radioforening

**% MD% Antal Kode Kategori**

8	8	42	1 Ja, udfører frivilligt arbejde
91	92	479	2 Nej, udfører ikke frivilligt arbejde
0	2	9 Uoplyst	
1	3	10 Irrelevant	

- 1: Ja, udfører frivilligt arbejde
- 2: Nej, udfører ikke frivilligt arb ...

100	100	526
-----	-----	-----

Svarprocent: 99

• **V273 27. TILH. HUB. KOLDING**

- [Tilhører foreninger, grup](#)
- [Variablen er filtreret af: V222](#)
  - Filtrerende variable: V222
- Spm. 36: Tilhører Forening/gruppe: 27) Hubbard Kursus Center, Kolding

**% MD% Antal Kode Kategori**

1	1	3	1 Tilhører
98	99	518	2 Ikke angivet tilhørsforhold
0	2	9 Uoplyst	
1	3	10 Irrelevant	

- 1: Tilhører
- 2: Ikke angivet tilhørsforhold

100	100	526
-----	-----	-----

Svarprocent: 99

• **V274 27. FRIV. HUB. KOLDING**

- [Tilhører foreninger, grup](#)
- [Variablen er filtreret af: V222](#)
  - Filtrerende variable: V222
- Spm. 36: Udfører frivilligt arbejde Forening/gruppe: 27) Hubbard Kursus Center, Kolding

**% MD% Antal Kode Kategori**

0	0	2	1 Ja, udfører frivilligt arbejde
99	100	519	2 Nej, udfører ikke frivilligt arbejde
0	2	9 Uoplyst	
1	3	10 Irrelevant	

- 1: Ja, udfører frivilligt arbejde
- 2: Nej, udfører ikke frivilligt arb ...

100	100	526
-----	-----	-----

Svarprocent: 99

• **V275 28. TILH. HUB. ODENSE**

- [Tilhører foreninger, grup](#)
- [Variablen er filtreret af: V222](#)
  - Filtrerende variable: V222
- Spm. 36: Tilhører Forening/gruppe: 28) Hubbard Dianetik Forening, Odense

**% MD% Antal Kode Kategori**

2	2	10	1 Tilhører
97	98	511	2 Ikke angivet tilhørsforhold
0	2	9 Uoplyst	

- 1: Tilhører
- 2: Ikke angivet tilhørsforhold

1	3	10 Irrelevant
100	100	526



Svarprocent: 99

• **V276 28. FRIV. HUB. ODENSE**

- [Tilhører foreninger, grup](#)
- [Variablen er filtreret af: V222](#)
  - Filtrerende variable: V222
- Spm. 36: Udfører frivilligt arbejde Forening/gruppe: 28) Hubbard Dianetik Forening, Odense

**% MD% Antal Kode Kategori**

1	1	6	1 Ja, udfører frivilligt arbejde
98	99	515	2 Nej, udfører ikke frivilligt arbejde
0		2	9 Uoplyst
1		3	10 Irrelevant

-  1: Ja, udfører frivilligt arbejde
-  2: Nej, udfører ikke frivilligt arb ...

100	100	526
-----	-----	-----



Svarprocent: 99

• **V277 29. TILH. SIG NEJ STOF.**

- [Tilhører foreninger, grup](#)
- [Variablen er filtreret af: V222](#)
  - Filtrerende variable: V222
- Spm. 36: Tilhører Forening/gruppe: 29) Sig nej til stoffer, sig ja til livet

**% MD% Antal Kode Kategori**

7	7	39	1 Tilhører
92	93	482	2 Ikke angivet tilhørsforhold
0		2	9 Uoplyst
1		3	10 Irrelevant

-  1: Tilhører
-  2: Ikke angivet tilhørsforhold

100	100	526
-----	-----	-----



Svarprocent: 99

• **V278 29. FRIV. SIG NEJ STOF.**

- [Tilhører foreninger, grup](#)
- [Variablen er filtreret af: V222](#)
  - Filtrerende variable: V222
- Spm. 36: Udfører frivilligt arbejde Forening/gruppe: 29) Sig nej til stoffer, sig ja til livet

**% MD% Antal Kode Kategori**

6	6	30	1 Ja, udfører frivilligt arbejde
93	94	491	2 Nej, udfører ikke frivilligt arbejde
0		2	9 Uoplyst
1		3	10 Irrelevant

-  1: Ja, udfører frivilligt arbejde
-  2: Nej, udfører ikke frivilligt arb ...

100	100	526
-----	-----	-----



Svarprocent: 99

• **V279 30. TILH. MEDB. MEN.RET.**

- [Tilhører foreninger, grup](#)
- [Variablen er filtreret af: V222](#)
  - Filtrerende variable: V222
- Spm. 36: Tilhører Forening/gruppe: 30) Medborgernes Menneskerettigheds Kommission

**% MD% Antal Kode Kategori**

25	25	131	1 Tilhører
74	75	390	2 Ikke angivet tilhørsforhold
0		2	9 Uoplyst
1		3	10 Irrelevant

-  1: Tilhører
-  2: Ikke angivet tilhørsforhold

100 100 526

Svarprocent: 99

- **V280 30. FRIV. MEDB. MEN.RET.**

- [Tilhører foreninger, grup](#)
- [Variablen er filtreret af: V222](#)
  - Filtrerende variable: V222
- Spm. 36: Udfører frivilligt arbejde Forening/gruppe: 30) Medborgernes Menneskerettigheds Kommission

%	MD%	Antal	Kode	Kategori
11	11	56	1	Ja, udfører frivilligt arbejde
88	89	465	2	Nej, udfører ikke frivilligt arbejde
0		2	9	Uoplyst
1		3	10	Irrelevant
100	100	526		

- 1: Ja, udfører frivilligt arbejde
- 2: Nej, udfører ikke frivilligt arb ...

100 100 526

Svarprocent: 99

- **V281 31. TILH.NARCONON MØRKØV**

- [Tilhører foreninger, grup](#)
- [Variablen er filtreret af: V222](#)
  - Filtrerende variable: V222
- Spm. 36: Tilhører Forening/gruppe: 31) Narconon Mørkøv

%	MD%	Antal	Kode	Kategori
14	14	74	1	Tilhører
85	86	447	2	Ikke angivet tilhørsforhold
0		2	9	Uoplyst
1		3	10	Irrelevant
100	100	526		

- 1: Tilhører
- 2: Ikke angivet tilhørsforhold

100 100 526

Svarprocent: 99

- **V282 31. FRIV.NARCONON MØRKØV**

- [Tilhører foreninger, grup](#)
- [Variablen er filtreret af: V222](#)
  - Filtrerende variable: V222
- Spm. 36: Udfører frivilligt arbejde Forening/gruppe: 31) Narconon Mørkøv

%	MD%	Antal	Kode	Kategori
5	5	28	1	Ja, udfører frivilligt arbejde
94	95	493	2	Nej, udfører ikke frivilligt arbejde
0		2	9	Uoplyst
1		3	10	Irrelevant
100	100	526		

- 1: Ja, udfører frivilligt arbejde
- 2: Nej, udfører ikke frivilligt arb ...

100 100 526

Svarprocent: 99

- **V283 32. TILH. INT. ASS. SC.**

- [Tilhører foreninger, grup](#)
- [Variablen er filtreret af: V222](#)
  - Filtrerende variable: V222
- Spm. 36: Tilhører Forening/gruppe: 32) International Association of Scientologist

%	MD%	Antal	Kode	Kategori
81	82	427	1	Tilhører
18	18	94	2	Ikke angivet tilhørsforhold
0		2	9	Uoplyst
1		3	10	Irrelevant
100	100	526		

- 1: Tilhører
- 2: Ikke angivet tilhørsforhold

100 100 526



**Svarprocent:** 99

• **V284 32. FRIV. INT. ASS. SC.**

- [Tilhører foreninger, grup](#)
- [Variablen er filtreret af: V222](#)
  - Filtrerende variable: V222
- Spm. 36: Udfører frivilligt arbejde Forening/gruppe: 32) International Association of Scientologist

%	MD%	Antal	Kode	Kategori
19	19	99	1	Ja, udfører frivilligt arbejde
80	81	422	2	Nej, udfører ikke frivilligt arbejde
0		2	9	Uoplyst
1		3	10	Irrelevant
100	100	526		

- 1: Ja, udfører frivilligt arbejde
- 2: Nej, udfører ikke frivilligt arb ...

**Svarprocent:** 99

• **V285 33. TILH. FEGU**

- [Tilhører foreninger, grup](#)
- [Variablen er filtreret af: V222](#)
  - Filtrerende variable: V222
- Spm. 36: Tilhører Forening/gruppe: 33) Forening for Effektiv Grunduddannelse

%	MD%	Antal	Kode	Kategori
7	7	35	1	Tilhører
92	93	486	2	Ikke angivet tilhørsforhold
0		2	9	Uoplyst
1		3	10	Irrelevant
100	100	526		

- 1: Tilhører
- 2: Ikke angivet tilhørsforhold

**Svarprocent:** 99

• **V286 33. FRIV. FEGU**

- [Tilhører foreninger, grup](#)
- [Variablen er filtreret af: V222](#)
  - Filtrerende variable: V222
- Spm. 36: Udfører frivilligt arbejde Forening/gruppe: 33) Forening for Effektiv Grunduddannelse

%	MD%	Antal	Kode	Kategori
4	4	21	1	Ja, udfører frivilligt arbejde
95	96	500	2	Nej, udfører ikke frivilligt arbejde
0		2	9	Uoplyst
1		3	10	Irrelevant
100	100	526		

- 1: Ja, udfører frivilligt arbejde
- 2: Nej, udfører ikke frivilligt arb ...

**Svarprocent:** 99

• **V287 34. TILH. WORLD INST. SC**

- [Tilhører foreninger, grup](#)
- [Variablen er filtreret af: V222](#)
  - Filtrerende variable: V222
- Spm. 36: Tilhører Forening/gruppe: 34) World Institute of Scientology Enterprises

%	MD%	Antal	Kode	Kategori
6	6	29	1	Tilhører
94	94	492	2	Ikke angivet tilhørsforhold
0		2	9	Uoplyst
1		3	10	Irrelevant
100	100	526		

- 1: Tilhører
- 2: Ikke angivet tilhørsforhold

**Svarprocent:** 99

• **V288 34. FRIV. WORLD INST. SC**

◦ [Tilhører foreninger, grup](#)

◦ [Variablen er filtreret af: V222](#)

▪ Filtrerende variable: V222



◦ Spm. 36: Udfører frivilligt arbejde Forening/gruppe: 34) World Institute of Scientology Enterprises

**% MD% Antal Kode Kategori**

2	2	11	1	Ja, udfører frivilligt arbejde
97	98	510	2	Nej, udfører ikke frivilligt arbejde
0		2	9	Uoplyst
1		3	10	Irrelevant

100 100 526

**Svarprocent: 99**

 1: Ja, udfører frivilligt arbejde  
 2: Nej, udfører ikke frivilligt arb ...

• **V289 35. TILH. KILDESKOLEN**

◦ [Tilhører foreninger, grup](#)

◦ [Variablen er filtreret af: V222](#)

▪ Filtrerende variable: V222



◦ Spm. 36: Tilhører Forening/gruppe: 35) Kildeskolen

**% MD% Antal Kode Kategori**

19	19	98	1	Tilhører
80	81	423	2	Ikke angivet tilhørsforhold
0		2	9	Uoplyst
1		3	10	Irrelevant

100 100 526

**Svarprocent: 99**

 1: Tilhører  
 2: Ikke angivet tilhørsforhold

• **V290 35. FRIV. KILDESKOLEN**

◦ [Tilhører foreninger, grup](#)

◦ [Variablen er filtreret af: V222](#)

▪ Filtrerende variable: V222



◦ Spm. 36: Udfører frivilligt arbejde Forening/gruppe: 35) Kildeskolen

**% MD% Antal Kode Kategori**

9	9	49	1	Ja, udfører frivilligt arbejde
90	91	472	2	Nej, udfører ikke frivilligt arbejde
0		2	9	Uoplyst
1		3	10	Irrelevant

100 100 526

**Svarprocent: 99**

 1: Ja, udfører frivilligt arbejde  
 2: Nej, udfører ikke frivilligt arb ...

• **V291 36. TILH. AMA. I. SCHOOL**

◦ [Tilhører foreninger, grup](#)

◦ [Variablen er filtreret af: V222](#)

▪ Filtrerende variable: V222



◦ Spm. 36: Tilhører Forening/gruppe: 36) Amager International School

**% MD% Antal Kode Kategori**

6	6	30	1	Tilhører
93	94	491	2	Ikke angivet tilhørsforhold
0		2	9	Uoplyst
1		3	10	Irrelevant

100 100 526

**Svarprocent: 99**

 1: Tilhører  
 2: Ikke angivet tilhørsforhold

• **V292 36. FRIV. AMA. I. SCHOOL**

- [Tilhører foreninger, grup](#)
- [Variablen er filtreret af: V222](#)
  - Filtrerende variable: V222
- Spm. 36: Udfører frivilligt arbejde Forening/gruppe: 36) Amager International School

%	MD%	Antal	Kode	Kategori
2	2	13	1	Ja, udfører frivilligt arbejde
97	98	508	2	Nej, udfører ikke frivilligt arbejde
0		2	9	Uoplyst
1		3	10	Irrelevant
100	100	526		

Svarprocent: 99

- 1: Ja, udfører frivilligt arbejde
- 2: Nej, udfører ikke frivilligt arb ...

• **V293 37. TILH. ANDRE**

- [Tilhører foreninger, grup](#)
- [Variablen er filtreret af: V222](#)
  - Filtrerende variable: V222
- Spm. 36: Tilhører Forening/gruppe: 37) Andre

%	MD%	Antal	Kode	Kategori
10	10	53	1	Tilhører
89	90	468	2	Ikke angivet tilhørsforhold
0		2	9	Uoplyst
1		3	10	Irrelevant
100	100	526		

Svarprocent: 99

- 1: Tilhører
- 2: Ikke angivet tilhørsforhold

• **V294 38. FRIV. ANDRE**

- [Tilhører foreninger, grup](#)
- [Variablen er filtreret af: V222](#)
  - Filtrerende variable: V222
- Spm. 36: Udfører frivilligt arbejde Forening/gruppe: 37) Andre

%	MD%	Antal	Kode	Kategori
5	5	25	1	Ja, udfører frivilligt arbejde
94	95	496	2	Nej, udfører ikke frivilligt arbejde
0		2	9	Uoplyst
1		3	10	Irrelevant
100	100	526		

Svarprocent: 99

- 1: Ja, udfører frivilligt arbejde
- 2: Nej, udfører ikke frivilligt arb ...

• **V295 1. NÆVNTE ANDEN FORENING**

- [Tilhører foreninger, grup](#)
- [Variablen er filtreret af: V222 && V294](#)
  - Filtrerende variable: V222 V294
- Spm. 36: Udfører frivilligt arbejde Forening/gruppe: (Hvis andre) Hvilken/hvilke: Se næste

▪ Double (0 decimaler)

▪	
Gyldige	52
Manglende	474
Minimum	3
Maximum	21
Gennemsnit	19
Median	21
Standardafvigelse	5

Uoplyst/irrelevant/deltager ikke - er 100.

• **V296 NÆVNTE ANDRE FORENINGER**




- [Tilhører foreninger, grup](#)
- [Variablen er filtreret af: V222 && V294](#)
  - Filtrerende variable: V222 V294
- Spm. 36: Udfører frivilligt arbejde Forening/gruppe: (Hvis andre) Hvilken/hvilke: Skriv
  - Text (max length: 288)

• **V297 STOLER PÅ FOLK**

- [Menneskers troværdighed](#)
- Spm. 37: Alt i alt- mener du, at folk er til at stole på eller mener du, at man ikke kan være for forsigtig, når man har med mennesker at gøre? (Kun én ring)

**% MD% Antal Kode Kategori**

95	96	498	1	a. De fleste er til at stole på
1	1	6	2	b. Man kan ikke være for forsigtig
3	3	17	3	c. Ved ikke
1		5	9	Uoplyst
100	100	526		

-  1: a. De fleste er til at stole på
-  2: b. Man kan ikke være for forsigtig ...
-  3: c. Ved ikke




**Svarprocent: 99**

• **V298 MENNESKER ARBEJDER FOR**

- [Menneskers troværdighed](#)
- Spm. 38: Alt i alt- mener du at mennesker arbejder for det fælles bedste eller at de dybest set kun bekymrer sig om sig selv? (Kun én ring)

**% MD% Antal Kode Kategori**

68	69	359	1	a. De fleste mennesker arbejder for det fælles bedste
22	22	114	2	b. De fleste mennesker bekymrer sig kun om sig selv
8	9	44	3	c. Ved ikke
2		9	9	Uoplyst
100	100	526		

-  1: a. De fleste mennesker arbejder ...
-  2: b. De fleste mennesker bekymrer ...
-  3: c. Ved ikke

**Svarprocent: 98**

• **V299 HOLDN.T.SOCIALT HJÆ.ARB.**

- [Offentlig/privat hjælp](#)
- Spm. 39: Offentlig og privat hjælp a) Bør man overlade til de offentlige institutioner at foretage socialt hjælpearbejde, eller bør man selv yde en indsats når man møder nød?

**% MD% Antal Kode Kategori**

48	49	255	1	Ja
16	16	83	2	Nej
34	35	180	3	Ved ikke
2		8	9	Uoplyst
100	100	526		

-  1: Ja
-  2: Nej
-  3: Ved ikke


**Svarprocent: 98**

• **V300 SOCIALE SIKKERHED**

- [Offentlig/privat hjælp](#)
- Spm. 39: Offentlig og privat hjælp b) Der skal bruges flere penge på den sociale sikkerhed?

**% MD% Antal Kode Kategori**

6	6	30	1	Ja
80	81	420	2	Nej
13	13	69	3	Ved ikke

-  1: Ja
-  2: Nej
-  3: Ved ikke

1	7	9 Uoplyst
100	100	526

Svarprocent: 99

• **V301 PRIV./OFF. HJÆLPEORG.**

◦ [Offentlig/privat hjælp](#)

- Spm. 39: Offentlig og privat hjælp c) Privat hjælpeorganisationer opnår som regel bedre resultater end det offentlige system

%	MD%	Antal	Kode	Kategori
67	68	354	1	Ja
5	5	24	2	Nej
27	27	142	3	Ved ikke
1		6	9	Uoplyst
100	100	526		

1: Ja  
2: Nej  
3: Ved ikke

Svarprocent: 99

• **V302 SOC.YDEL.-PASSIVITET**

◦ [Offentlig/privat hjælp](#)

- Spm. 39: Offentlig og privat hjælp d) Sociale ydelser gør modtagerne passive

%	MD%	Antal	Kode	Kategori
86	87	451	1	Ja
2	2	11	2	Nej
11	11	59	3	Ved ikke
1		5	9	Uoplyst
100	100	526		

1: Ja  
2: Nej  
3: Ved ikke

Svarprocent: 99

• **V303 SOCIALE SYSTEM - NASSERI**

◦ [Offentlig/privat hjælp](#)

- Spm. 39: Offentlig og privat hjælp e) Det sociale system opfordrer til nasseri

%	MD%	Antal	Kode	Kategori
70	71	367	1	Ja
9	9	45	2	Nej
20	20	105	3	Ved ikke
2		9	9	Uoplyst
100	100	526		

1: Ja  
2: Nej  
3: Ved ikke

Svarprocent: 98

• **V304 SAMFUNDET FORPLIGTELSE**

◦ [Offentlig/privat hjælp](#)

- Spm. 39: Offentlig og privat hjælp f) Samfundet har en forpligtigelse til at sørge for syge og svage

%	MD%	Antal	Kode	Kategori
85	86	446	1	Ja
5	5	24	2	Nej
10	10	51	3	Ved ikke
1		5	9	Uoplyst
100	100	526		

1: Ja  
2: Nej  
3: Ved ikke

Svarprocent: 99

• **V305 LÆSTE DU AVIS IGÅR**

(Kun én ring)

◦ [Avis og bog læsning](#)

- Spm. 40: Læste du avis igår?

%	MD%	Antal	Kode	Kategori
35	35	182	1	Ja, een

1: Ja, een  
2: Ja, flere

10	10	54	2 Ja, flere
54	55	285	3 Nej
1		5	9 Uoplyst
100	100	526	

 3: Nej

**Svarprocent:** 99





• **V306 AVIS FORETRUKKEN**

- [Avis og bog læsning](#)
- Spm. 40: Hvilken avis foretrækker du at læse? skriv navn:
  - Text (max length: 288)

• **V307 BØGER SIDSTE ÅRS TID**

- [Avis og bog læsning](#)
- Spm. 41: Har du læst én eller flere bøger i løbet af det sidste år? (scientologi - bøger, skolebøger, kursus- eller studiemateriale skal ikke medregnes) (Kun én ring)

%	MD%	Antal	Kode	Kategori
20	20	103	1	Ja, 1-2 bøger
27	27	140	2	Ja, 3-5 bøger
43	43	224	3	Ja, 6 eller flere
10	11	55	4	Nej
1		4	9	Uoplyst
100	100	526		



 1: Ja, 1-2 bøger  
 2: Ja, 3-5 bøger  
 3: Ja, 6 eller flere  
 4: Nej

**Svarprocent:** 99

• **V308 BØGER KRIMI**

- [Avis og bog læsning](#)
- [Variablen er filtreret af: V307](#)
  - Filtrerende variable: V307
- Spm. 41: Har du læst én eller flere bøger i løbet af det sidste år? (Hvis ja) Hvilken type bog (bøger) læste du? (Gerne flere ringe) a. Krimi

%	MD%	Antal	Kode	Kategori
28	31	145	1	Nævnt
62	69	327	2	Ikke nævnt
1		5	9	Uoplyst
9		49	10	Irrelevant
100	100	526		



 1: Nævnt  
 2: Ikke nævnt

**Svarprocent:** 90

• **V309 BØGER SF**

- [Avis og bog læsning](#)
- [Variablen er filtreret af: V307](#)
  - Filtrerende variable: V307
- Spm. 41: Har du læst én eller flere bøger i løbet af det sidste år? (Hvis ja) Hvilken type bog (bøger) læste du? (Gerne flere ringe) b. Science fiction

%	MD%	Antal	Kode	Kategori
41	45	214	1	Nævnt
49	55	258	2	Ikke nævnt
1		5	9	Uoplyst
9		49	10	Irrelevant
100	100	526		



 1: Nævnt  
 2: Ikke nævnt

**Svarprocent:** 90

• **V310 BØGER ANDEN SKØNLITT.**

- [Avis og bog læsning](#)
- [Variablen er filtreret af: V307](#)
  - Filtrerende variable: V307
- Spm. 41: Har du læst én eller flere bøger i løbet af det sidste år? (Hvis ja) Hvilken type bog (bøger) læste du? (Gerne flere ringe) c. Anden skønlitteratur

%	MD	Antal	Kode	Kategori
63	70	331	1	Nævnt
27	30	141	2	Ikke nævnt
1		5	9	Uoplyst
9		49	10	Irrelevant
100	100	526		



 1: Nævnt  
 2: Ikke nævnt

Svarprocent: 90

• **V311 BØGER FAGLITTERATUR**

- [Avis og bog læsning](#)
- [Variablen er filtreret af: V307](#)
  - Filtrerende variable: V307
- Spm. 41: Har du læst én eller flere bøger i løbet af det sidste år? (Hvis ja) Hvilken type bog (bøger) læste du? (Gerne flere ringe) d. Faglitteratur

%	MD	Antal	Kode	Kategori
57	64	300	1	Nævnt
33	36	172	2	Ikke nævnt
1		5	9	Uoplyst
9		49	10	Irrelevant
100	100	526		





 1: Nævnt  
 2: Ikke nævnt

Svarprocent: 90

• **V312 BIBLIOTEKSBesøg**

- [Biblioteksbesøg](#)
- Spm. 42: Har du besøgt et bibliotek i løbet af det sidste år (scientologi biblioteker undtaget) ?

%	MD	Antal	Kode	Kategori
20	20	105	1	Ja, 1-2 gange
21	22	113	2	Ja, 3-5 gange
38	38	201	3	Ja, 6 gange eller mere
20	20	104	4	Nej
1		3	9	Uoplyst
100	100	526		



 1: Ja, 1-2 gange  
 2: Ja, 3-5 gange  
 3: Ja, 6 gange eller mere  
 4: Nej

Svarprocent: 99

• **V313 LÅNT SKØNLITTERATUR**

- [Biblioteksbesøg](#)
- [Variablen er filtreret af: V312](#)
  - Filtrerende variable: V312
- Spm. 42: Har du besøgt et bibliotek i løbet af det sidste år? (Hvis ja) Har du på biblioteket (Gerne flere ringe) a) Lånt skønlitteratur(herunder krimi og science fiction)

%	MD	Antal	Kode	Kategori
37	46	192	1	Nævnt
43	54	228	2	Ikke nævnt
1		4	9	Uoplyst
19		102	10	Irrelevant
100	100	526		



 1: Nævnt  
 2: Ikke nævnt

Svarprocent: 80

• **V314 LÅNT FAGBØGER**

- [Biblioteksbesøg](#)
- [Variablen er filtreret af: V312](#)
  - Filtrerende variable: V312
- Spm. 42: Har du besøgt et bibliotek i løbet af det sidste år? (Hvis ja) Har du på biblioteket (Gerne flere ringe) b) Lånt fagbøger

%	MD	Antal	Kode	Kategori
45	57	238	1	Nævnt
35	43	182	2	Ikke nævnt

 1: Nævnt  
 2: Ikke nævnt



1	4	9 Uoplyst
19	102	10 Irrelevant
100	100	526

Svarprocent: 80

• **V315 LÅNT BØRNEBØGER**

- [Biblioteksbesøg](#)
- [Variablen er filtreret af: V312](#)
  - Filtrerende variable: V312
- Spm. 42: Har du besøgt et bibliotek i løbet af det sidste år? (Hvis ja) Har du på biblioteket (Gerne flere ringe) c) Lånt børnebøger

%	MD%	Antal	Kode	Kategori
28	35	148	1	Nævnt
52	65	272	2	Ikke nævnt
1		4	9	Uoplyst
19		102	10	Irrelevant
100	100	526		



 1: Nævnt  
 2: Ikke nævnt

Svarprocent: 80

• **V316 LÅNT MUSIK, BILLEDER MV.**

- [Biblioteksbesøg](#)
- [Variablen er filtreret af: V312](#)
  - Filtrerende variable: V312
- Spm. 42: Har du besøgt et bibliotek i løbet af det sidste år? (Hvis ja) Har du på biblioteket (Gerne flere ringe) d) Lånt musik (lp, cd, mc), noder, lydbøger, video, billedkunst)

%	MD%	Antal	Kode	Kategori
28	35	147	1	Nævnt
52	65	273	2	Ikke nævnt
1		4	9	Uoplyst
19		102	10	Irrelevant
100	100	526		



 1: Nævnt  
 2: Ikke nævnt

Svarprocent: 80

• **V317 LÆST AVISER, TIDSSKR. MV**

- [Biblioteksbesøg](#)
- [Variablen er filtreret af: V312](#)
  - Filtrerende variable: V312
- Spm. 42: Har du besøgt et bibliotek i løbet af det sidste år? (Hvis ja) Har du på biblioteket (Gerne flere ringe) e) Læst aviser og tidsskrifter eller anvendt opslagsværker

%	MD%	Antal	Kode	Kategori
34	43	180	1	Nævnt
46	57	240	2	Ikke nævnt
1		4	9	Uoplyst
19		102	10	Irrelevant
100	100	526		



 1: Nævnt  
 2: Ikke nævnt

Svarprocent: 80

• **V318 BIBLIOTEK ANDET ÆRINDE**

- [Biblioteksbesøg](#)
- [Variablen er filtreret af: V312](#)
  - Filtrerende variable: V312
- Spm. 42: Har du besøgt et bibliotek i løbet af det sidste år? (Hvis ja) Har du på biblioteket (Gerne flere ringe) f) Andet

%	MD%	Antal	Kode	Kategori
14	18	76	1	Nævnt
66	82	345	2	Ikke nævnt
1		4	9	Uoplyst
19		101	10	Irrelevant
100	100	526		

 1: Nævnt  
 2: Ikke nævnt







**Svarprocent: 80**

• **V319 HVOR OFTE BIOGRAFESØG**

(Kun én ring)

- [Biografbesøg, deltagelse](#)
- Spm. 43: Har du været i biografen i løbet af det sidste år?

%	MD%	Antal	Kode	Kategori
27	28	144	1	Ja, 1-2 gange
31	32	165	2	Ja, 3-5 gange
23	23	121	3	Ja, 6 gange eller mere
17	18	92	4	Nej
1		4	9	Uoplyst
100	100	526		





	1: Ja, 1-2 gange
	2: Ja, 3-5 gange
	3: Ja, 6 gange eller mere
	4: Nej

**Svarprocent: 99**

• **V320 HVOR OFTE KLASS. KONCERT**

- [Biografbesøg, deltagelse](#)
- Spm. 44: Har du i løbet af det sidste år været til et musik arrangement, for eksempel: a) Koncert med klassisk musik?

%	MD%	Antal	Kode	Kategori
19	19	98	1	Ja, 1-2 gange
4	4	23	2	Ja, 3-5 gange
1	1	4	3	Ja, 6 gange eller mere
75	76	392	4	Nej
2		9	9	Uoplyst
100	100	526		





	1: Ja, 1-2 gange
	2: Ja, 3-5 gange
	3: Ja, 6 gange eller mere
	4: Nej

**Svarprocent: 98**

• **V321 HVOR OFTE ROCKKONCERT**

- [Biografbesøg, deltagelse](#)
- Spm. 44: Har du i løbet af det sidste år været til et musik arrangement, for eksempel: b) Beat- eller rockkoncert?

%	MD%	Antal	Kode	Kategori
25	25	131	1	Ja, 1-2 gange
7	7	35	2	Ja, 3-5 gange
2	2	9	3	Ja, 6 gange eller mere
65	66	344	4	Nej
1		7	9	Uoplyst
100	100	526		





	1: Ja, 1-2 gange
	2: Ja, 3-5 gange
	3: Ja, 6 gange eller mere
	4: Nej

**Svarprocent: 99**

• **V322 HVOR OFTE JAZZARRANG. MV**

- [Biografbesøg, deltagelse](#)
- Spm. 44: Har du i løbet af det sidste år været til et musik arrangement, for eksempel: c) Jazz- vise- eller underholdningsmusik?

%	MD%	Antal	Kode	Kategori
24	24	126	1	Ja, 1-2 gange
7	7	37	2	Ja, 3-5 gange
1	1	7	3	Ja, 6 gange eller mere
67	67	350	4	Nej
1		6	9	Uoplyst
100	100	526		

	1: Ja, 1-2 gange
	2: Ja, 3-5 gange
	3: Ja, 6 gange eller mere
	4: Nej

**Svarprocent: 99**

• **V323 HVOR OFTE TEATERBESØG**

- [Biografbesøg, deltagelse](#)





- Spm. 45: Har du i løbet af det sidste år været i teatret?

**% MD% Antal Kode Kategori**

25	25	131	1 Ja, 1-2 gange
7	8	39	2 Ja, 3-5 gange
1	1	5	3 Ja, 6 gange eller mere
66	66	345	4 Nej
1		6	9 Uoplyst

100 100 526

**Svarprocent: 99**

-  1: Ja, 1-2 gange
-  2: Ja, 3-5 gange
-  3: Ja, 6 gange eller mere
-  4: Nej

• **V324 PLEJER GÅ/CYKLE TURE**

- [Fysisk velbefindende og m](#)





- Spm. 46: Plejer du at: a) Gå eller cykle lange ture?

**% MD% Antal Kode Kategori**

18	18	96	1 Ja, 1 gang pr. måned el. mindre
17	18	92	2 Ja, 2-3 gange pr. måned el. mere
37	37	192	3 Ja, 1 gang pr. uge el. mere
27	27	143	4 Nej
1		3	9 Uoplyst

100 100 526

**Svarprocent: 99**

-  1: Ja, 1 gang pr. måned el. mindre
-  2: Ja, 2-3 gange pr. måned el. mere
-  3: Ja, 1 gang pr. uge el. mere
-  4: Nej

• **V325 PLEJER MOTIONERE/TRÆNE**

- [Fysisk velbefindende og m](#)





- Spm. 46: Plejer du at: b) Motionere eller træne på anden måde?

**% MD% Antal Kode Kategori**

9	9	48	1 Ja, 1 gang pr. måned el. mindre
13	13	68	2 Ja, 2-3 gange pr. måned el. mere
35	35	184	3 Ja, 1 gang pr. uge el. mere
42	43	222	4 Nej
1		4	9 Uoplyst

100 100 526

**Svarprocent: 99**

-  1: Ja, 1 gang pr. måned el. mindre
-  2: Ja, 2-3 gange pr. måned el. mere
-  3: Ja, 1 gang pr. uge el. mere
-  4: Nej

• **V326 PLEJER DELTAGE IDRÆTSARR**

- [Fysisk velbefindende og m](#)





- Spm. 46: Plejer du at: c) Deltage i motions- eller idrætsarrangementer?

**% MD% Antal Kode Kategori**

8	8	41	1 Ja, 1 gang pr. måned el. mindre
2	2	13	2 Ja, 2-3 gange pr. måned el. mere
4	4	22	3 Ja, 1 gang pr. uge el. mere
84	85	444	4 Nej
1		6	9 Uoplyst

100 100 526

**Svarprocent: 99**

-  1: Ja, 1 gang pr. måned el. mindre
-  2: Ja, 2-3 gange pr. måned el. mere
-  3: Ja, 1 gang pr. uge el. mere
-  4: Nej





• **V327 PLEJER OVERVÆRE SPORTSAR**

◦ [Fysisk velbefindende og m](#)

◦ Spm. 46: Plejer du at: d) Overvære fodboldkampe eller andre sportsarrangementer? (dvs. Dyrke tilskuersport)

%	MD%	Antal	Kode	Kategori
16	16	84	1	Ja, 1 gang pr. måned el. mindre
3	3	14	2	Ja, 2-3 gange pr. måned el. mere
2	2	9	3	Ja, 1 gang pr. uge el. mere
79	80	416	4	Nej
1		3	9	Uoplyst
100	100	526		

Svarprocent: 99

-  1: Ja, 1 gang pr. måned el. mindre
-  2: Ja, 2-3 gange pr. måned el. mere
-  3: Ja, 1 gang pr. uge el. mere
-  4: Nej





• **V328 VELBEFINDENDE**

◦ [Fysisk velbefindende og m](#)

◦ Spm. 47: Velbefindende (Kun én ring) Føler du dig for tiden:

%	MD%	Antal	Kode	Kategori
2	3	13	1	a) Træt og uoplagt
36	36	188	2	b) Veloplagt
26	27	138	3	c) I stand til at slå til i din hverdag
34	35	180	4	d) Fuld af energi
1		7	9	Uoplyst
100	100	526		

Svarprocent: 99

-  1: a) Træt og uoplagt
-  2: b) Veloplagt
-  3: c) I stand til at slå til i din ...
-  4: d) Fuld af energi



• **V329 DYRKER DU YOGA?**

◦ [Fysisk velbefindende og m](#)

◦ Spm. 48: Yoga Dyrker du yoga?

%	MD%	Antal	Kode	Kategori
1	1	5	1	Ja
98	99	516	2	Nej
1		5	9	Uoplyst
100	100	526		

Svarprocent: 99

-  1: Ja
-  2: Nej

• **V330 HVOR OFTE YOGA?**

◦ [Fysisk velbefindende og m](#)




◦ [Variablen er filtreret af: V329](#)

▪ Filtrerende variable: V329

◦ Spm. 48: Yoga Dyrker du yoga? Hvis ja, hvor ofte? (Kun én ring)

%	MD%	Antal	Kode	Kategori
0	25	1	1	Hver dag
0	25	1	2	Hver uge
0	50	2	3	Kun af og til
1		6	9	Uoplyst
98		516	10	Irrelevant
100	100	526		



Svarprocent: 1

-  1: Hver dag
-  2: Hver uge
-  3: Kun af og til

• **V331 (YOGA) FYSISKE VELVÆRE**

- [Fysisk velbefindende og m](#)
- [Variablen er filtreret af: V329](#)
  - Filtrerende variable: V329
- Spm. 48: Yoga Hvis du dyrker yoga, hvad er årsagen? Det fremmer mit fysiske velvære

%	MD	%	Antal	Kode	Kategori
0	67	2	1	1	Markeret
0	33	1	2	2	Ikke markeret
1		7	9	9	Uoplyst
98		516	10	10	Irrelevant
100	100	526			



 1: Markeret  
 2: Ikke markeret

**Svarprocent: 1**

#### • V332 (YOGA) ÅNDELIGE UDV.

- [Fysisk velbefindende og m](#)
- [Variablen er filtreret af: V329](#)
  - Filtrerende variable: V329
- Spm. 48: Yoga Hvis du dyrker yoga, hvad er årsagen? Det fremmer min åndelige udvikling

%	MD	%	Antal	Kode	Kategori
0	0	0	1	1	Markeret
1	100	3	2	2	Ikke markeret
1		7	9	9	Uoplyst
98		516	10	10	Irrelevant
100	100	526			



 1: Markeret  
 2: Ikke markeret

**Svarprocent: 100**

#### • V333 (YOGA) PSYKISKE VELVÆRE

- [Fysisk velbefindende og m](#)
- [Variablen er filtreret af: V329](#)
  - Filtrerende variable: V329
- Spm. 48: Yoga Hvis du dyrker yoga, hvad er årsagen? Det fremmer mit psykiske velvære

%	MD	%	Antal	Kode	Kategori
0	33	1	1	1	Markeret
0	67	2	2	2	Ikke markeret
1		7	9	9	Uoplyst
98		516	10	10	Irrelevant
100	100	526			

 1: Markeret  
 2: Ikke markeret

**Svarprocent: 1**


#### • V334 (YOGA) ANDRE ÅRSAGER

- [Fysisk velbefindende og m](#)
- [Variablen er filtreret af: V329](#)
  - Filtrerende variable: V329
- Spm. 48: Yoga Hvis du dyrker yoga, hvad er årsagen? Andet, hvilket: skriv
  - Text (max length: 48)

#### • V335 TIDLIGERE DYRKET YOGA?

- [Fysisk velbefindende og m](#)
- Spm. 48: Yoga Har du tidligere dyrket yoga?

%	MD	%	Antal	Kode	Kategori
11	15	60	1	1	Ja
65	85	340	2	2	Nej
24		126	9	9	Uoplyst
100	100	526			

 1: Ja  
 2: Nej

**Svarprocent: 76**

#### • V336 BEDSTE VENNER SC.TOLOGER

◦ [Venskaber samt deltagelse](#)

◦ Spm. 49: Venskaber Min bedste venner er scientologer:

%	MD%	Antal	Kode	Kategori
68	68	358	1	Ja
19	19	99	2	Nej
13	13	66	3	Ved ikke
1		3	9	Uoplyst
100	100	526		

-  1: Ja
-  2: Nej
-  3: Ved ikke

**Svarprocent:** 99

• **V337 MØDT LIVSLEDS.I S.TOLOGI**

◦ [Venskaber samt deltagelse](#)

◦ [Variablen er filtreret af: V65](#)

▪ Filtrerende variable: V65

◦ Spm. 50: Møde med livsledsager Spørgsmål 50 besvares kun hvis du er gift eller har en samlever: Jeg traf min ægtefælle/samlever i Scientology Kirken

%	MD%	Antal	Kode	Kategori
32	53	166	1	Ja
28	47	149	2	Nej
0		2	9	Uoplyst
40		209	10	Irrelevant
100	100	526		

-  1: Ja
-  2: Nej









**Svarprocent:** 60

• **V338 1.MØDE MED SCIENTOLOGI**

◦ [Venskaber samt deltagelse](#)

◦ Spm. 51: Første kontakt med Scientology Kirken (besvares af alle) (Kun én ring)

%	MD%	Antal	Kode	Kategori
25	26	134	1	a. Gennem venner
22	22	115	2	b. Gennem familie
15	15	79	3	c. Personlighedstest
19	19	100	4	d. Læsning af Dianetik - bogen
1	1	5	5	e. Henvendelse fra Dianetikcenteret
1	1	5	6	f. Henvendelse fra Scientology Kirken
5	5	24	7	g. Personlig henvendelse til Scientology Kirken
11	11	60	8	h. Andet
1		4	9	Uoplyst
100	100	526		

-  1: a. Gennem venner
-  2: b. Gennem familie
-  3: c. Personlighedstest
-  4: d. Læsning af Dianetik - bogen
-  5: e. Henvendelse fra Dianetikcente ...
-  6: f. Henvendelse fra Scientology K ...
-  7: g. Personlig henvendelse til Sci ...
-  8: h. Andet

**Svarprocent:** 99

• **V339 1.KONTAKT SCIENTOLOGI**

Vedlæg eventuelt yderligere kommentarer til dette spørgsmål

◦ [Venskaber samt deltagelse](#)

◦ [Variablen er filtreret af: V338](#)

▪ Filtrerende variable: V338

◦ Spm. 51: Første kontakt med Scientology Kirken Hvis h Andet hvordan: skriv

▪ Text (max length: 288)

• **V340 FREMMØDE I SCI-KIRKE**

◦ [Venskaber samt deltagelse](#)





◦ Spm. 52: Hvor ofte kommer du i din lokale Scientology Kirke?

**% MD% Antal Kode Kategori**

55	56	289	1 a. Flere gang om ugen
7	7	36	2 b. Én gang om ugen
14	14	74	3 c. Flere gange om måneden
23	23	121	4 d. Sjældnere
1		6	9 Uoplyst

100 100 526

**Svarprocent: 99**

-  1: a. Flere gang om ugen
-  2: b. Én gang om ugen
-  3: c. Flere gange om måneden
-  4: d. Sjældnere

• **V341 FOREDRAG**

◦ [Venskaber samt deltagelse](#)

◦ Spm. 52: Ud over træning/auditering deltager du så i: e. Foredrag

**% MD% Antal Kode Kategori**

62	63	324	1 Ja
37	37	192	2 Nej
2		10	9 Uoplyst

100 100 526

**Svarprocent: 98**

-  1: Ja
-  2: Nej

• **V342 FESTER**

◦ [Venskaber samt deltagelse](#)

◦ Spm. 52: Ud over træning/auditering deltager du så i: f. Fester

**% MD% Antal Kode Kategori**

71	73	375	1 Ja
27	27	140	2 Nej
2		11	9 Uoplyst

100 100 526

**Svarprocent: 98**

-  1: Ja
-  2: Nej

• **V343 ANDEN SELSKABELIG AKTIV**

◦ [Venskaber samt deltagelse](#)

◦ Spm. 52: Ud over træning/auditering deltager du så i: g. Anden selskabelig aktivitet

**% MD% Antal Kode Kategori**

61	62	320	1 Ja
37	38	196	2 Nej
2		10	9 Uoplyst

100 100 526

**Svarprocent: 98**

-  1: Ja
-  2: Nej

• **V344 ANDET**

◦ [Venskaber samt deltagelse](#)

◦ Spm. 52: Ud over træning/auditering deltager du så i: h. Anden

**% MD% Antal Kode Kategori**

18	19	97	1 Ja
80	81	420	2 Nej
0	0	1	3 Fejlkode
2		8	9 Uoplyst

100 100 526

-  1: Ja
-  2: Nej
-  3: Fejlkode

**Svarprocent: 98**

• **V345 ANDEN DELTAGELSE**

- [Venskaber samt deltagelse](#)
- [Variablen er filtreret af: V344](#)
  - Filtrerende variable: V344
- Spm. 52: Ud over træning/auditering deltager du så i: Hvis h andet, hvad: skriv
  - Text (max length: 96)

• **V346 ER DU FRIVILLIG PRÆST**

- [Venskaber samt deltagelse](#)
- Spm. 53: Er du frivillig præst?

**% MD% Antal Kode Kategori**

16	16	83	1 Ja
81	84	425	2 Nej
3		18	9 Uoplyst
100	100	526	

1: Ja  
 2: Nej

**Svarprocent: 97**

• **V347 EN GOD SCIENTOLOG**

- [Hvordan er en god sciento](#)
- Spm. 54: Hvordan er en god scientolog

**% MD% Antal Kode Kategori**

98	100	515	1 Markeret
2		11	9 Uoplyst
100	100	526	

1: Markeret

**Svarprocent: 100**

• **V348 RELIGIØS**

- [Hvordan er en god sciento](#)
- [Variablen er filtreret af: V347](#)
  - Filtrerende variable: V347
- Spm. 54: Hvordan er en god scientolog? (Højst 5 svar) a. Religiøs

**% MD% Antal Kode Kategori**

12	12	63	1 Markeret
86	88	452	2 Ikke markeret
1		7	9 Uoplyst
1		4	10 Irrelevant
100	100	526	

1: Markeret  
 2: Ikke markeret

**Svarprocent: 98**

• **V349 VARM**

- [Hvordan er en god sciento](#)
- [Variablen er filtreret af: V347](#)
  - Filtrerende variable: V347
- Spm. 54: Hvordan er en god scientolog? (Højst 5 svar) b. Varm

**% MD% Antal Kode Kategori**

32	32	167	1 Markeret
66	68	348	2 Ikke markeret
1		7	9 Uoplyst
1		4	10 Irrelevant
100	100	526	



1: Markeret  
 2: Ikke markeret

**Svarprocent: 98**

• **V350 HJÆLPSOM**

- [Hvordan er en god sciento](#)
- [Variablen er filtreret af: V347](#)
  - Filtrerende variable: V347
- Spm. 54: Hvordan er en god scientolog? (Højst 5 svar) c. Hjælpssom

%	MD	Antal	Kode	Kategori
80	81	419	1	Markeret
18	19	96	2	Ikke markeret
1		7	9	Uoplyst
1		4	10	Irrelevant
100	100	526		



 1: Markeret  
 2: Ikke markeret

**Svarprocent:** 98

• **V351 RATIONEL**

- [Hvordan er en god sciento](#)
- [Variablen er filtreret af: V347](#)
  - Filtrerende variable: V347
- Spm. 54: Hvordan er en god scientolog? (Højst 5 svar) d. Rationel

%	MD	Antal	Kode	Kategori
46	47	243	1	Markeret
52	53	272	2	Ikke markeret
1		7	9	Uoplyst
1		4	10	Irrelevant
100	100	526		



 1: Markeret  
 2: Ikke markeret

**Svarprocent:** 98

• **V352 GODGØRENDE**

- [Hvordan er en god sciento](#)
- [Variablen er filtreret af: V347](#)
  - Filtrerende variable: V347
- Spm. 54: Hvordan er en god scientolog? (Højst 5 svar) e. Godgørende

%	MD	Antal	Kode	Kategori
9	9	45	1	Markeret
89	91	470	2	Ikke markeret
1		7	9	Uoplyst
1		4	10	Irrelevant
100	100	526		



 1: Markeret  
 2: Ikke markeret

**Svarprocent:** 98

• **V353 FANTASIFULD**

- [Hvordan er en god sciento](#)
- [Variablen er filtreret af: V347](#)
  - Filtrerende variable: V347
- Spm. 54: Hvordan er en god scientolog? (Højst 5 svar) f. Fantasifuld

%	MD	Antal	Kode	Kategori
12	13	65	1	Markeret
86	87	450	2	Ikke markeret
1		7	9	Uoplyst
1		4	10	Irrelevant
100	100	526		

 1: Markeret  
 2: Ikke markeret



**Svarprocent:** 98

• **V354 HENSYNSFULD**

- [Hvordan er en god sciento](#)
- [Variablen er filtreret af: V347](#)
  - Filtrerende variable: V347
- Spm. 54: Hvordan er en god scientolog? (Højst 5 svar) g. Hensynsfuld



%	MD	Antal	Kode	Kategori
29	30	154	1	Markeret
69	70	361	2	Ikke markeret
1		7	9	Uoplyst
1		4	10	Irrelevant
100	100	526		



 1: Markeret  
 2: Ikke markeret

**Svarprocent:** 98

• **V355 ARBEJDSOM**

- [Hvordan er en god sciento](#)
- [Variablen er filtreret af: V347](#)
  - Filtrerende variable: V347
- Spm. 54: Hvordan er en god scientolog? (Højst 5 svar) h. Arbejdsom

%	MD	Antal	Kode	Kategori
43	43	224	1	Markeret
55	57	291	2	Ikke markeret
1		7	9	Uoplyst
1		4	10	Irrelevant
100	100	526		



 1: Markeret  
 2: Ikke markeret

**Svarprocent:** 98

• **V356 BESLUTSOM**

- [Hvordan er en god sciento](#)
- [Variablen er filtreret af: V347](#)
  - Filtrerende variable: V347
- Spm. 54: Hvordan er en god scientolog? (Højst 5 svar) i. Beslutsom

%	MD	Antal	Kode	Kategori
37	37	193	1	Markeret
61	63	322	2	Ikke markeret
1		7	9	Uoplyst
1		4	10	Irrelevant
100	100	526		


 1: Markeret  
 2: Ikke markeret

**Svarprocent:** 98

• **V357 EFFEKTIV**

- [Hvordan er en god sciento](#)
- [Variablen er filtreret af: V347](#)
  - Filtrerende variable: V347
- Spm. 54: Hvordan er en god scientolog? (Højst 5 svar) j. Effektiv

%	MD	Antal	Kode	Kategori
63	64	329	1	Markeret
35	36	186	2	Ikke markeret
1		7	9	Uoplyst
1		4	10	Irrelevant
100	100	526		


 1: Markeret  
 2: Ikke markeret

**Svarprocent:** 98

• **V358 ANSVARFULD**

- [Hvordan er en god sciento](#)
- [Variablen er filtreret af: V347](#)
  - Filtrerende variable: V347
- Spm. 54: Hvordan er en god scientolog? (Højst 5 svar) k. Ansvarsfuld

%	MD	Antal	Kode	Kategori
87	89	458	1	Markeret
11	11	57	2	Ikke markeret
1		7	9	Uoplyst
1		4	10	Irrelevant
100	100	526		



 1: Markeret  
 2: Ikke markeret

**Svarprocent:** 98

• **V359 ANDET**

- [Hvordan er en god sciento](#)
- [Variablen er filtreret af: V347](#)
  - Filtrerende variable: V347
- Spm. 54: Hvordan er en god scientolog? (Højst 5 svar) I. Andet

%	MD%	Antal	Kode	Kategori
7	8	39	1	Markeret
90	92	476	2	Ikke markeret
1		7	9	Uoplyst
1		4	10	Irrelevant
100	100	526		

-  1: Markeret
-  2: Ikke markeret

**Svarprocent:** 98

• **V360 ANDET, S54**







- [Hvordan er en god sciento](#)
- [Variablen er filtreret af: V347 && V359](#)
  - Filtrerende variable: V347 V359
- Spm. 54: Hvordan er en god scientolog? (Højst 5 svar) Hvis I. Andet hvilket: skriv
  - Text (max length: 144)

• **V361 TÆNKE PÅ MENING M. LIVET**

(Kun én ring)

- [Hvordan er en god sciento](#)
- Spm. 55: Hvor ofte tænker du på meningen og formålet med livet?

%	MD%	Antal	Kode	Kategori
35	35	182	1	a. Ofte
31	31	161	2	b. En gang imellem
20	20	106	3	c. Sjældent
10	10	53	4	d. Aldrig
3	3	14	5	e. Ved ikke
1	1	6	6	f. Jeg forstår ikke spørgsmålet
1		4	9	Uoplyst
100	100	526		





-  1: a. Ofte
-  2: b. En gang imellem
-  3: c. Sjældent
-  4: d. Aldrig
-  5: e. Ved ikke
-  6: f. Jeg forstår ikke spørgsmålet

**Svarprocent:** 99

• **V362 UDSAGN OM GODT OG ONDT**

- [Hvordan er en god sciento](#)
- Spm. 56: Her er to udsagn, som kan forekomme i en diskussion om det gode og det destruktive. Hvilket udsagn er du mest enig i? A: Der findes helt klar retningslinier for, hvad er godt, og hvad der er destruktivt- og disse retningslinier gælder for alle uanset omstændighederne. B: Der vil aldrig kunne opstilles klare retningslinier for, hvad der er godt, og hvad der er destruktivt- det kommer helt an på omstændighederne. (Kun én ring)

%	MD%	Antal	Kode	Kategori
59	59	308	1	Mest enig i udsagn A
26	27	139	2	Mest enig i udsagn B
13	13	67	3	Hverken enig i udsagn A eller B
2	2	9	4	Ved ikke
1		3	9	Uoplyst
100	100	526		

-  1: Mest enig i udsagn A
-  2: Mest enig i udsagn B
-  3: Hverken enig i udsagn A eller B
-  4: Ved ikke

**Svarprocent:** 99

### V363 ER FØDELSRITTE VIGTIG

◦ [Afholdelse af religiøse c](#)

◦ Spm. 57: Mener du, at det er vigtigt at holde en religiøs ceremoni i forbindelse med følgende begivenheder: a. Fødsel?

%	MD%	Antal	Kode	Kategori
59	59	308	1	Ja
33	33	173	2	Nej
8	8	41	3	Ved ikke
1		4	9	Uoplyst
100	100	526		

1: Ja  
2: Nej  
3: Ved ikke

Svarprocent: 99

### • V364 ER PUBERTETSRITTE VIGTIG

◦ [Afholdelse af religiøse c](#)

◦ Spm. 57: Mener du, at det er vigtigt at holde en religiøs ceremoni i forbindelse med følgende begivenheder: b. Pubertet?

%	MD%	Antal	Kode	Kategori
13	13	70	1	Ja
70	71	370	2	Nej
16	16	82	3	Ved ikke
1		4	9	Uoplyst
100	100	526		

1: Ja  
2: Nej  
3: Ved ikke

Svarprocent: 99

### • V365 ER BRYLLUPSRITTE VIGTIG

◦ [Afholdelse af religiøse c](#)

◦ Spm. 57: Mener du, at det er vigtigt at holde en religiøs ceremoni i forbindelse med følgende begivenheder: c. Ægteskab?

%	MD%	Antal	Kode	Kategori
77	78	406	1	Ja
17	17	91	2	Nej
5	5	25	3	Ved ikke
1		4	9	Uoplyst
100	100	526		

1: Ja  
2: Nej  
3: Ved ikke

Svarprocent: 99

### • V366 ER DØDSRITTE VIGTIG

◦ [Afholdelse af religiøse c](#)

◦ Spm. 57: Mener du, at det er vigtigt at holde en religiøs ceremoni i forbindelse med følgende begivenheder: d. Død?

%	MD%	Antal	Kode	Kategori
82	82	429	1	Ja
13	14	71	2	Nej
4	4	22	3	Ved ikke
1		4	9	Uoplyst
100	100	526		

1: Ja  
2: Nej  
3: Ved ikke

Svarprocent: 99

### • V367 ET TROENDE MENNESKE

◦ [Respondentens opfattelse](#)

◦ Spm. 58: Opfatter du dig som: a. Et troende menneske

%	MD%	Antal	Kode	Kategori
30	30	157	1	Ja
56	56	292	2	Nej
14	14	74	3	Ved ikke
1		3	9	Uoplyst
100	100	526		

1: Ja  
2: Nej  
3: Ved ikke

Svarprocent: 99

• **V368 ET ÅNDELIGT MENNESKE**

◦ [Respondentens opfattelse](#)

◦ Spm. 58: Opfatter du dig som: b. Et åndeligt menneske

%	MD%	Antal	Kode	Kategori
84	85	442	1	Ja
10	10	50	2	Nej
6	6	30	3	Ved ikke
1		4	9	Uoplyst
100	100	526		

1: Ja  
2: Nej  
3: Ved ikke

Svarprocent: 99

• **V369 ET SPIRITUELT MENNESKE**

◦ [Respondentens opfattelse](#)

◦ Spm. 58: Opfatter du dig som: c. Et spirituelt menneske

%	MD%	Antal	Kode	Kategori
59	60	312	1	Ja
25	25	132	2	Nej
14	14	75	3	Ved ikke
1		7	9	Uoplyst
100	100	526		

1: Ja  
2: Nej  
3: Ved ikke

Svarprocent: 99

• **V370 ET VIDENDE MENNESKE**

◦ [Respondentens opfattelse](#)

◦ Spm. 58: Opfatter du dig som: d. Et vidende menneske

%	MD%	Antal	Kode	Kategori
75	76	396	1	Ja
15	15	77	2	Nej
9	9	48	3	Ved ikke
1		5	9	Uoplyst
100	100	526		

1: Ja  
2: Nej  
3: Ved ikke

Svarprocent: 99

• **V371 MED ÅNDELIG INDSIGT**

◦ [Respondentens opfattelse](#)

◦ Spm. 58: Opfatter du dig som: e. Et menneske med åndelig indsigt

%	MD%	Antal	Kode	Kategori
79	80	417	1	Ja
11	11	60	2	Nej
9	9	46	3	Ved ikke
1		3	9	Uoplyst
100	100	526		

1: Ja  
2: Nej  
3: Ved ikke

Svarprocent: 99

• **V372 ATEIST**

◦ [Respondentens opfattelse](#)

◦ Spm. 58: Opfatter du dig som: e. Ateist

%	MD%	Antal	Kode	Kategori
2	3	13	1	Ja
84	85	440	2	Nej
12	12	62	3	Ved ikke
2		11	9	Uoplyst
100	100	526		

1: Ja  
2: Nej  
3: Ved ikke

Svarprocent: 98

• **V373 TROR PÅ GUD**

◦ [Respondentens tro på Gud](#)

◦ Spm. 59: Hvilke af følgende tror du på? a. Gud?

%	MD%	Antal	Kode	Kategori
35	36	183	1	Ja
42	43	221	2	Nej
21	21	109	3	Ved ikke
2		13	9	Uoplyst
100	100	526		

1: Ja  
2: Nej  
3: Ved ikke

**Svarprocent:** 98

• **V374 TROR PÅ DEN VIII DYNAMIK**

◦ [Respondentens tro på Gud](#)

◦ Spm. 59: Hvilke af følgende tror du på? b. Den ottende Dynamik

%	MD%	Antal	Kode	Kategori
88	89	461	1	Ja
4	4	22	2	Nej
7	7	37	3	Ved ikke
1		6	9	Uoplyst
100	100	526		

1: Ja  
2: Nej  
3: Ved ikke

**Svarprocent:** 99

• **V375 TROR PÅ LIV EFTER DØDEN**

◦ [Respondentens tro på Gud](#)

◦ Spm. 59: Hvilke af følgende tror du på? c. Et liv efter døden?

%	MD%	Antal	Kode	Kategori
93	94	488	1	Ja
4	4	21	2	Nej
2	2	11	3	Ved ikke
1		6	9	Uoplyst
100	100	526		

1: Ja  
2: Nej  
3: Ved ikke

**Svarprocent:** 99

• **V376 TROR PÅ ENGLE**

◦ [Respondentens tro på Gud](#)

◦ Spm. 59: Hvilke af følgende tror du på? d. Engle

%	MD%	Antal	Kode	Kategori
10	11	55	1	Ja
71	72	373	2	Nej
17	17	88	3	Ved ikke
2		10	9	Uoplyst
100	100	526		

1: Ja  
2: Nej  
3: Ved ikke

**Svarprocent:** 98

• **V377 TROR PÅ SJÆLEN**

◦ [Respondentens tro på Gud](#)

◦ Spm. 59: Hvilke af følgende tror du på? e. Sjælen?

%	MD%	Antal	Kode	Kategori
84	85	440	1	Ja
11	11	58	2	Nej
4	4	21	3	Ved ikke
1		7	9	Uoplyst
100	100	526		

1: Ja  
2: Nej  
3: Ved ikke

**Svarprocent:** 99

• **V378 TROR PÅ DJÆVLEN**

◦ [Respondentens tro på Gud](#)

- Spm. 59: Hvilke af følgende tror du på? f. Djæveln? (spørgsmålet drejer sig om djæveln som person, ikke om det onde princip)

**% MD% Antal Kode Kategori**

2	2	8	1 Ja
90	91	473	2 Nej
8	8	41	3 Ved ikke
1		4	9 Uoplyst
100	100	526	

1: Ja  
2: Nej  
3: Ved ikke

Svarprocent: 99

• **V379 TROR PÅ HELVEDE**

◦ [Respondentens tro på Gud](#)

- Spm. 59: Hvilke af følgende tror du på? g. Helvede?

**% MD% Antal Kode Kategori**

3	3	15	1 Ja
90	90	472	2 Nej
7	7	35	3 Ved ikke
1		4	9 Uoplyst
100	100	526	

1: Ja  
2: Nej  
3: Ved ikke

Svarprocent: 99

• **V380 TROR PÅ PARADIS**

◦ [Respondentens tro på Gud](#)

- Spm. 59: Hvilke af følgende tror du på? h. Paradis?

**% MD% Antal Kode Kategori**

5	5	25	1 Ja
87	88	457	2 Nej
8	8	40	3 Ved ikke
1		4	9 Uoplyst
100	100	526	

1: Ja  
2: Nej  
3: Ved ikke

Svarprocent: 99

• **V381 TROR PÅ SYNDEN**

◦ [Respondentens tro på Gud](#)

- Spm. 59: Hvilke af følgende tror du på? i. Synden? (at man tror, at mennesket er syndigt)

**% MD% Antal Kode Kategori**

6	6	30	1 Ja
82	83	431	2 Nej
11	11	57	3 Ved ikke
2		8	9 Uoplyst
100	100	526	

1: Ja  
2: Nej  
3: Ved ikke

Svarprocent: 98

• **V382 TROR PÅ OPSTANDELSE**

◦ [Respondentens tro på Gud](#)

- Spm. 59: Hvilke af følgende tror du på? j. De dødes opstandelse (dvs. at de døde ved dommedag står op af gravene igen for at møde gud)

**% MD% Antal Kode Kategori**

2	2	11	1 Ja
88	89	465	2 Nej
9	9	45	3 Ved ikke
1		5	9 Uoplyst
100	100	526	

1: Ja  
2: Nej  
3: Ved ikke

Svarprocent: 99

• **V383 TROR PÅ TIDLIGERE LIV**

◦ [Respondentens tro på Gud](#)

◦ Spm. 59: Hvilke af følgende tror du på? k. Tidligere liv

**% MD% Antal Kode Kategori**

96	97	505	1 Ja
2	2	10	2 Nej
2	2	8	3 Ved ikke
1		3	9 Uoplyst

100 100 526

- 1: Ja
- 2: Nej
- 3: Ved ikke

Svarprocent: 99

• **V384 TROR PÅ REINKARNATION**

◦ [Respondentens tro på Gud](#)

◦ Spm. 59: Hvilke af følgende tror du på? l. Reinkarnation (dvs. genfødsel, og at sjælen eller ånden får et nyt liv i et andet legeme)

**% MD% Antal Kode Kategori**

90	91	471	1 Ja
4	4	23	2 Nej
5	5	24	3 Ved ikke
2		8	9 Uoplyst

100 100 526

- 1: Ja
- 2: Nej
- 3: Ved ikke

Svarprocent: 98

• **V385 TROR PÅ KARMA**

◦ [Respondentens tro på Gud](#)

◦ Spm. 59: Hvilke af følgende tror du på? m. Karma (at den måde mennesker lever på vil få virkninger for deres tilværelse efter denne)

**% MD% Antal Kode Kategori**

71	72	375	1 Ja
18	18	95	2 Nej
9	9	48	3 Ved ikke
2		8	9 Uoplyst

100 100 526

- 1: Ja
- 2: Nej
- 3: Ved ikke

Svarprocent: 98

• **V386 MENNESKET ER ABERRERET**

◦ [Respondentens tro på Gud](#)

◦ Spm. 59: Hvilke af følgende tror du på? n. Mennesket er aberreret

**% MD% Antal Kode Kategori**

84	85	440	1 Ja
7	7	37	2 Nej
8	8	41	3 Ved ikke
2		8	9 Uoplyst

100 100 526

- 1: Ja
- 2: Nej
- 3: Ved ikke

Svarprocent: 98

• **V387 SYN PÅ GUD**

◦ [Respondentens tro på Gud](#)

◦ Spm. 60: Hvilket af disse udsagn kommer nærmest din overbevisning? (Kun én ring)

**% MD% Antal Kode Kategori**

9	9	49	1 a. Der er en personlig gud
80	82	423	2 b. Der er en særlig åndelig

- 1: a. Der er en personlig gud
- 2: b. Der er en særlig åndelig kraf ...
- 3: c. Tror ikke, der er nogen form ...
- 4: d. Ved ikke

				kraft
3	3	15	3	c. Tror ikke, der er nogen form for åndelig kraft eller personlig Gud
6	6	31	4	d. Ved ikke
2		8	9	Uoplyst
100	100	526		

Svarprocent: 98

• **V388 FÅET RELIGIØS OPDRAGELSE**

◦ [Forældres syn på religion](#)

◦ Spm. 61: Har du fået en religiøs opdragelse i dit barndomshjem? (Kun én ring)

%	MD	Antal	Kode	Kategori
36	37	190	1	Ja
58	58	304	2	Nej
5	5	26	3	Ved ikke
1		6	9	Uoplyst
100	100	526		

1: Ja  
2: Nej  
3: Ved ikke

Svarprocent: 99

• **V389 MOR SAMME SYN RELIGION**

◦ [Forældres syn på religion](#)

◦ Spm. 62: Har (havde) du og dine forældre samme syn på A. Mor: Religion?

%	MD	Antal	Kode	Kategori
31	32	164	1	Ja
49	50	260	2	Nej
18	18	93	3	Ved ikke
2		9	9	Uoplyst
100	100	526		

1: Ja  
2: Nej  
3: Ved ikke

Svarprocent: 98

• **V390 MOR SAMME SYN PÅ MORAL**

◦ [Forældres syn på religion](#)

◦ Spm. 62: Har (havde) du og dine forældre samme syn på A. Mor: Moral?

%	MD	Antal	Kode	Kategori
70	72	369	1	Ja
20	20	103	2	Nej
8	9	44	3	Ved ikke
2		10	9	Uoplyst
100	100	526		

1: Ja  
2: Nej  
3: Ved ikke

Svarprocent: 98

• **V391 MOR SAMME SOC.HOLDN.**

◦ [Forældres syn på religion](#)

◦ Spm. 62: Har (havde) du og dine forældre samme syn på A. Mor: Sociale holdninger?

%	MD	Antal	Kode	Kategori
55	56	289	1	Ja
25	25	129	2	Nej
18	19	97	3	Ved ikke
2		11	9	Uoplyst
100	100	526		

1: Ja  
2: Nej  
3: Ved ikke

Svarprocent: 98

• **V392 MOR SAMME POL.HOLDN.**



◦ [Forældres syn på religion](#)

- Spm. 62: Har (havde) du og dine forældre samme syn på A. Mor: Politiske holdninger?

%	MD	Antal	Kode	Kategori
32	33	170	1	Ja
37	38	195	2	Nej
29	29	150	3	Ved ikke
2		11	9	Uoplyst
100	100	526		

1: Ja  
2: Nej  
3: Ved ikke

Svarprocent: 98

• **V393 MOR SAMME SEX.HOLDN.**

◦ [Forældres syn på religion](#)

- Spm. 62: Har (havde) du og dine forældre samme syn på A. Mor: Seksuelle holdninger?

%	MD	Antal	Kode	Kategori
34	35	181	1	Ja
25	26	133	2	Nej
38	39	201	3	Ved ikke
2		11	9	Uoplyst
100	100	526		

1: Ja  
2: Nej  
3: Ved ikke

Svarprocent: 98

• **V394 FAR SAMME SYN RELIGION**

◦ [Forældres syn på religion](#)

- Spm. 62: Har (havde) du og dine forældre samme syn på B. Far: Religion?

%	MD	Antal	Kode	Kategori
30	30	156	1	Ja
46	47	240	2	Nej
22	23	116	3	Ved ikke
3		14	9	Uoplyst
100	100	526		

1: Ja  
2: Nej  
3: Ved ikke

Svarprocent: 97

• **V395 FAR SAMME SYN PÅ MORAL**

◦ [Forældres syn på religion](#)

- Spm. 62: Har (havde) du og dine forældre samme syn på B. Far: Moral?

%	MD	Antal	Kode	Kategori
63	65	333	1	Ja
21	22	112	2	Nej
13	13	66	3	Ved ikke
3		15	9	Uoplyst
100	100	526		

1: Ja  
2: Nej  
3: Ved ikke

Svarprocent: 97

• **V396 FAR SAMME SOC.HOLDN.**

◦ [Forældres syn på religion](#)

- Spm. 62: Har (havde) du og dine forældre samme syn på B. Far: Sociale holdninger?

%	MD	Antal	Kode	Kategori
52	54	274	1	Ja
24	24	124	2	Nej
21	22	112	3	Ved ikke
3		16	9	Uoplyst
100	100	526		

1: Ja  
2: Nej  
3: Ved ikke

Svarprocent: 97

• **V397 FAR SAMME POL.HOLDN.**

◦ [Forældres syn på religion](#)

- Spm. 62: Har (havde) du og dine forældre samme syn på B. Far: Politiske holdninger?

%	MD%	Antal	Kode	Kategori
34	35	181	1	Ja
35	36	184	2	Nej
28	28	145	3	Ved ikke
3		16	9	Uoplyst
100	100	526		

	1: Ja
	2: Nej
	3: Ved ikke

Svarprocent: 97

• **V398 FAR SAMME SEX.HOLDN.**

◦ [Forældres syn på religion](#)

- Spm. 62: Har (havde) du og dine forældre samme syn på B. Far: Seksuelle holdninger?

%	MD%	Antal	Kode	Kategori
28	29	146	1	Ja
22	23	118	2	Nej
47	48	246	3	Ved ikke
3		16	9	Uoplyst
100	100	526		

	1: Ja
	2: Nej
	3: Ved ikke




Svarprocent: 97

• **V399 ÆGTESKAB / TROSKAB**

◦ [Hvordan bliver et ægteska](#)

- Spm. 63: Hvor vigtige mener du, at hver af de her nævnte ting er, for at et ægteskab skal være lykkeligt? Angiv venligst for hver enkelt ting, om du anser det for meget vigtigt, ret vigtigt eller ikke særligt vigtigt a. Troskab

%	MD%	Antal	Kode	Kategori
92	93	483	1	Meget vigtigt
6	6	32	2	Ret vigtigt
1	1	6	3	Ikke særligt vigtigt
1		5	9	Uoplyst
100	100	526		

	1: Meget vigtigt
	2: Ret vigtigt
	3: Ikke særligt vigtigt




Svarprocent: 99

• **V400 ÆGTESKAB / INDKOMST**

◦ [Hvordan bliver et ægteska](#)

- Spm. 63: Hvor vigtige mener du, at hver af de her nævnte ting er, for at et ægteskab skal være lykkeligt? Angiv venligst for hver enkelt ting, om du anser det for meget vigtigt, ret vigtigt eller ikke særligt vigtigt b. En rimelig stor indkomst

%	MD%	Antal	Kode	Kategori
2	2	9	1	Meget vigtigt
24	24	126	2	Ret vigtigt
73	74	384	3	Ikke særligt vigtigt
1		7	9	Uoplyst
100	100	526		

	1: Meget vigtigt
	2: Ret vigtigt
	3: Ikke særligt vigtigt




Svarprocent: 99

• **V401 ÆGTESKAB / SAMME SOC.LAG**

◦ [Hvordan bliver et ægteska](#)

- Spm. 63: Hvor vigtige mener du, at hver af de her nævnte ting er, for at et ægteskab skal være lykkeligt? Angiv venligst for hver enkelt ting, om du anser det for meget vigtigt, ret vigtigt eller ikke særligt vigtigt c. Fra samme sociale lag

%	MD%	Antal	Kode	Kategori
3	3	18	1	Meget vigtigt
22	22	115	2	Ret vigtigt
73	74	385	3	Ikke særligt vigtigt
2		8	9	Uoplyst

	1: Meget vigtigt
	2: Ret vigtigt
	3: Ikke særligt vigtigt

100 100 526




Svarprocent: 98

• **V402 ÆGTESKAB / RESPEKT**

◦ [Hvordan bliver et ægteska](#)

- Spm. 63: Hvor vigtige mener du, at hver af de her nævnte ting er, for at et ægteskab skal være lykkeligt? Angiv venligst for hver enkelt ting, om du anser det for meget vigtigt, ret vigtigt eller ikke særligt vigtigt d. Gensidig respekt

%	MD%	Antal	Kode	Kategori
94	95	494	1	Meget vigtigt
4	4	23	2	Ret vigtigt
1	1	3	3	Ikke særligt vigtigt
1		6	9	Uoplyst

 1: Meget vigtigt  
 2: Ret vigtigt  
 3: Ikke særligt vigtigt

100 100 526




Svarprocent: 99

• **V403 ÆGTESKAB / RELIGION**

◦ [Hvordan bliver et ægteska](#)

- Spm. 63: Hvor vigtige mener du, at hver af de her nævnte ting er, for at et ægteskab skal være lykkeligt? Angiv venligst for hver enkelt ting, om du anser det for meget vigtigt, ret vigtigt eller ikke særligt vigtigt e. Af samme religiøse overbevisning

%	MD%	Antal	Kode	Kategori
28	28	147	1	Meget vigtigt
52	52	271	2	Ret vigtigt
19	20	102	3	Ikke særligt vigtigt
1		6	9	Uoplyst

 1: Meget vigtigt  
 2: Ret vigtigt  
 3: Ikke særligt vigtigt

100 100 526




Svarprocent: 99

• **V404 ÆGTESKAB / BOLIGFORHOLD**

◦ [Hvordan bliver et ægteska](#)

- Spm. 63: Hvor vigtige mener du, at hver af de her nævnte ting er, for at et ægteskab skal være lykkeligt? Angiv venligst for hver enkelt ting, om du anser det for meget vigtigt, ret vigtigt eller ikke særligt vigtigt f. Gode boligforhold

%	MD%	Antal	Kode	Kategori
5	5	27	1	Meget vigtigt
56	56	292	2	Ret vigtigt
38	38	199	3	Ikke særligt vigtigt
2		8	9	Uoplyst

 1: Meget vigtigt  
 2: Ret vigtigt  
 3: Ikke særligt vigtigt

100 100 526




Svarprocent: 98

• **V405 ÆGTESKAB / POLITIK**

◦ [Hvordan bliver et ægteska](#)

- Spm. 63: Hvor vigtige mener du, at hver af de her nævnte ting er, for at et ægteskab skal være lykkeligt? Angiv venligst for hver enkelt ting, om du anser det for meget vigtigt, ret vigtigt eller ikke særligt vigtigt g. Af samme politiske overbevisning

%	MD%	Antal	Kode	Kategori
2	2	10	1	Meget vigtigt
28	29	149	2	Ret vigtigt
68	69	358	3	Ikke særligt vigtigt
2		9	9	Uoplyst

 1: Meget vigtigt  
 2: Ret vigtigt  
 3: Ikke særligt vigtigt

100 100 526

Svarprocent: 98

• **V406 ÆGTESKAB / TOLERANCE**

◦ [Hvordan bliver et ægteska](#)

Spm. 63: Hvor vigtige mener du, at hver af de her nævnte ting er, for at et ægteskab skal være lykkeligt? Angiv venligst for hver enkelt ting, om du anser det for meget vigtigt, ret vigtigt eller ikke særligt vigtigt h. Tolerance og forståelse

**% MD% Antal Kode Kategori**

88	89	462	1 Meget vigtigt
10	10	53	2 Ret vigtigt
1	1	4	3 Ikke særligt vigtigt
1		7	9 Uoplyst

100 100 526

Svarprocent: 99

- 1: Meget vigtigt
- 2: Ret vigtigt
- 3: Ikke særligt vigtigt

• **V407 ÆGTESKAB / SVIGERFORÆL.**

◦ [Hvordan bliver et ægteska](#)

- Spm. 63: Hvor vigtige mener du, at hver af de her nævnte ting er, for at et ægteskab skal være lykkeligt? Angiv venligst for hver enkelt ting, om du anser det for meget vigtigt, ret vigtigt eller ikke særligt vigtigt i. At man ikke bor sammen med sine svigerforældre

**% MD% Antal Kode Kategori**

23	24	123	1 Meget vigtigt
30	31	159	2 Ret vigtigt
45	45	235	3 Ikke særligt vigtigt
2		9	9 Uoplyst

100 100 526

Svarprocent: 98

- 1: Meget vigtigt
- 2: Ret vigtigt
- 3: Ikke særligt vigtigt

• **V408 ÆGTESKAB / SEX**

◦ [Hvordan bliver et ægteska](#)

- Spm. 63: Hvor vigtige mener du, at hver af de her nævnte ting er, for at et ægteskab skal være lykkeligt? Angiv venligst for hver enkelt ting, om du anser det for meget vigtigt, ret vigtigt eller ikke særligt vigtigt j. Et godt seksuelt samliv

**% MD% Antal Kode Kategori**

35	35	183	1 Meget vigtigt
56	57	296	2 Ret vigtigt
8	8	41	3 Ikke særligt vigtigt
1		6	9 Uoplyst

100 100 526

Svarprocent: 99

- 1: Meget vigtigt
- 2: Ret vigtigt
- 3: Ikke særligt vigtigt

• **V409 ÆGTESKAB / HJEML.PLIGTER**

◦ [Hvordan bliver et ægteska](#)

- Spm. 63: Hvor vigtige mener du, at hver af de her nævnte ting er, for at et ægteskab skal være lykkeligt? Angiv venligst for hver enkelt ting, om du anser det for meget vigtigt, ret vigtigt eller ikke særligt vigtigt k. Dele hjemlige pligter

**% MD% Antal Kode Kategori**

21	21	110	1 Meget vigtigt
59	60	312	2 Ret vigtigt
18	19	96	3 Ikke særligt vigtigt
2		8	9 Uoplyst

100 100 526

Svarprocent: 98

- 1: Meget vigtigt
- 2: Ret vigtigt
- 3: Ikke særligt vigtigt

• **V410 ÆGTESKAB / BØRN**

◦ [Hvordan bliver et ægteska](#)

- Spm. 63: Hvor vigtige mener du, at hver af de her nævnte ting er, for at et ægteskab skal være lykkeligt? Angiv venligst for hver enkelt ting, om du anser det for meget vigtigt, ret vigtigt eller ikke særligt vigtigt l. At der er børn

**% MD% Antal Kode Kategori**

20	21	107	1 Meget vigtigt
39	40	207	2 Ret vigtigt
38	39	202	3 Ikke særligt

- 1: Meget vigtigt
- 2: Ret vigtigt
- 3: Ikke særligt vigtigt

			vigtigt
2		10	9 Uoplyst
100	100	526	

Svarprocent: 98




• **V411 ÆGTESKAB / SMAG**

◦ [Hvordan bliver et ægteska](#)

- Spm. 63: Hvor vigtige mener du, at hver af de her nævnte ting er, for at et ægteskab skal være lykkeligt? Angiv venligst for hver enkelt ting, om du anser det for meget vigtigt, ret vigtigt eller ikke særligt vigtigt m. Samme smag og interesser

**% MD% Antal Kode Kategori**

17	17	87	1 Meget vigtigt
61	62	322	2 Ret vigtigt
21	21	109	3 Ikke særligt vigtigt
2		8	9 Uoplyst

	1: Meget vigtigt
	2: Ret vigtigt
	3: Ikke særligt vigtigt

100	100	526
-----	-----	-----

Svarprocent: 98





• **V412 TILLID FOLKEKIRKEN**

◦ [Respondentens tillid til](#)

- Spm. 64: Hvor stor tillid har du til nedenstående institutioner - har du meget stor tillid, ret stor tillid, ikke særlig stor tillid, eller slet ingen tillid? a. Folkekirken

**% MD% Antal Kode Kategori**

3	3	14	1 Meget stor
13	14	71	2 Ret stor
61	62	321	3 Ikke særlig stor
21	21	109	4 Slet ingen
2		11	9 Uoplyst

	1: Meget stor
	2: Ret stor
	3: Ikke særlig stor
	4: Slet ingen

100	100	526
-----	-----	-----

Svarprocent: 98





• **V413 TILLID FORSVARET**

◦ [Respondentens tillid til](#)

- Spm. 64: Hvor stor tillid har du til nedenstående institutioner - har du meget stor tillid, ret stor tillid, ikke særlig stor tillid, eller slet ingen tillid? b. Forsvaret

**% MD% Antal Kode Kategori**

2	2	9	1 Meget stor
39	40	204	2 Ret stor
46	47	240	3 Ikke særlig stor
11	12	59	4 Slet ingen
3		14	9 Uoplyst

	1: Meget stor
	2: Ret stor
	3: Ikke særlig stor
	4: Slet ingen

100	100	526
-----	-----	-----

Svarprocent: 97





• **V414 TILLID SKOLEVÆSENET**

◦ [Respondentens tillid til](#)

- Spm. 64: Hvor stor tillid har du til nedenstående institutioner - har du meget stor tillid, ret stor tillid, ikke særlig stor tillid, eller slet ingen tillid? c. Skolevæsenet

**% MD% Antal Kode Kategori**

1	1	4	1 Meget stor
25	25	132	2 Ret stor
62	63	328	3 Ikke særlig stor
10	10	54	4 Slet ingen
2		8	9 Uoplyst

	1: Meget stor
	2: Ret stor
	3: Ikke særlig stor
	4: Slet ingen

100	100	526
-----	-----	-----





Svarprocent: 98

• **V415 TILLID RETSVÆSENET**

◦ [Respondentens tillid til](#)

- Spm. 64: Hvor stor tillid har du til nedenstående institutioner - har du meget stor tillid, ret stor tillid, ikke særlig stor tillid, eller slet ingen tillid? d. Retsvæsenet

%	MD	%	Antal	Kode	Kategori
7	7	35	1	Meget stor	
47	48	246	2	Ret stor	
38	39	200	3	Ikke særlig stor	
6	7	34	4	Slet ingen	
2		11	9	Uoplyst	
100	100	526			

-  1: Meget stor
-  2: Ret stor
-  3: Ikke særlig stor
-  4: Slet ingen





**Svarprocent:** 98

#### • V416 TILLID DAGSPRESSEN

- [Respondentens tillid til](#)

- Spm. 64: Hvor stor tillid har du til nedenstående institutioner - har du meget stor tillid, ret stor tillid, ikke særlig stor tillid, eller slet ingen tillid? e. Dagspressen

%	MD	%	Antal	Kode	Kategori
0	0	1	1	Meget stor	
3	3	18	2	Ret stor	
29	29	150	3	Ikke særlig stor	
66	67	346	4	Slet ingen	
2		11	9	Uoplyst	
100	100	526			

-  1: Meget stor
-  2: Ret stor
-  3: Ikke særlig stor
-  4: Slet ingen





**Svarprocent:** 98

#### • V417 TILLID FAGFORENINGER

- [Respondentens tillid til](#)

- Spm. 64: Hvor stor tillid har du til nedenstående institutioner - har du meget stor tillid, ret stor tillid, ikke særlig stor tillid, eller slet ingen tillid? f. Fagforeninger

%	MD	%	Antal	Kode	Kategori
1	1	7	1	Meget stor	
14	14	73	2	Ret stor	
52	53	273	3	Ikke særlig stor	
30	31	158	4	Slet ingen	
3		15	9	Uoplyst	
100	100	526			

-  1: Meget stor
-  2: Ret stor
-  3: Ikke særlig stor
-  4: Slet ingen





**Svarprocent:** 97

#### • V418 TILLID POLITIET

- [Respondentens tillid til](#)

- Spm. 64: Hvor stor tillid har du til nedenstående institutioner - har du meget stor tillid, ret stor tillid, ikke særlig stor tillid, eller slet ingen tillid? g. Politiet

%	MD	%	Antal	Kode	Kategori
9	10	49	1	Meget stor	
65	66	340	2	Ret stor	
22	22	115	3	Ikke særlig stor	
2	2	11	4	Slet ingen	
2		11	9	Uoplyst	
100	100	526			

-  1: Meget stor
-  2: Ret stor
-  3: Ikke særlig stor
-  4: Slet ingen





**Svarprocent:** 98

#### • V419 TILLID FOLKETINGET

- [Respondentens tillid til](#)

- Spm. 64: Hvor stor tillid har du til nedenstående institutioner - har du meget stor tillid, ret stor tillid, ikke særlig stor tillid, eller slet ingen tillid? h. Folketinget

%	MD	%	Antal	Kode	Kategori
2	2	10	1	Meget stor	
20	21	106	2	Ret stor	
62	64	325	3	Ikke særlig stor	

-  1: Meget stor
-  2: Ret stor
-  3: Ikke særlig stor
-  4: Slet ingen

13	14	70	4 Slet ingen
3		15	9 Uoplyst
100	100	526	

Svarprocent: 97

• **V420 TILLID DET OFFENTLIGE**

◦ [Respondentens tillid til](#)





- Spm. 64: Hvor stor tillid har du til nedenstående institutioner - har du meget stor tillid, ret stor tillid, ikke særlig stor tillid, eller slet ingen tillid? i. Det offentlige

**% MD% Antal Kode Kategori**

1	1	3	1 Meget stor
26	27	138	2 Ret stor
59	61	309	3 Ikke særlig stor
11	12	59	4 Slet ingen
3		17	9 Uoplyst

100 100 526

Svarprocent: 97

	1: Meget stor
	2: Ret stor
	3: Ikke særlig stor
	4: Slet ingen

• **V421 TILLID ST.VIRKSOMHEDER**

◦ [Respondentens tillid til](#)





- Spm. 64: Hvor stor tillid har du til nedenstående institutioner - har du meget stor tillid, ret stor tillid, ikke særlig stor tillid, eller slet ingen tillid? j. Store virksomheder

**% MD% Antal Kode Kategori**

6	6	29	1 Meget stor
55	57	288	2 Ret stor
33	35	174	3 Ikke særlig stor
2	2	11	4 Slet ingen
5		24	9 Uoplyst

100 100 526

Svarprocent: 95

	1: Meget stor
	2: Ret stor
	3: Ikke særlig stor
	4: Slet ingen

• **V422 TILLID SOC.SIKRINGS SYS.**

◦ [Respondentens tillid til](#)





- Spm. 64: Hvor stor tillid har du til nedenstående institutioner - har du meget stor tillid, ret stor tillid, ikke særlig stor tillid, eller slet ingen tillid? k. Det sociale sikringssystem

**% MD% Antal Kode Kategori**

3	3	15	1 Meget stor
32	33	168	2 Ret stor
50	51	261	3 Ikke særlig stor
12	13	64	4 Slet ingen
3		18	9 Uoplyst

100 100 526

Svarprocent: 97

	1: Meget stor
	2: Ret stor
	3: Ikke særlig stor
	4: Slet ingen

• **V423 TILLID EU**

◦ [Respondentens tillid til](#)





- Spm. 64: Hvor stor tillid har du til nedenstående institutioner - har du meget stor tillid, ret stor tillid, ikke særlig stor tillid, eller slet ingen tillid? l. EU (Den europæiske union)

**% MD% Antal Kode Kategori**

1	1	4	1 Meget stor
10	10	53	2 Ret stor
52	53	271	3 Ikke særlig stor
34	35	180	4 Slet ingen
3		18	9 Uoplyst

100 100 526

Svarprocent: 97

	1: Meget stor
	2: Ret stor
	3: Ikke særlig stor
	4: Slet ingen

• **V424 TILLID NATO**

### Respondentens tillid til

- Spm. 64: Hvor stor tillid har du til nedenstående institutioner - har du meget stor tillid, ret stor tillid, ikke særlig stor tillid, eller slet ingen tillid? m. Nato

%	MD%	Antal	Kode	Kategori
3	3	14	1	Meget stor
39	40	203	2	Ret stor
45	46	236	3	Ikke særlig stor
11	11	57	4	Slet ingen
3		16	9	Uoplyst
100	100	526		

- 1: Meget stor
- 2: Ret stor
- 3: Ikke særlig stor
- 4: Slet ingen

Svarprocent: 97

### • V425 TILLID NORDISK RÅD

- [Respondentens tillid til](#)

- Spm. 64: Hvor stor tillid har du til nedenstående institutioner - har du meget stor tillid, ret stor tillid, ikke særlig stor tillid, eller slet ingen tillid? n. Nordisk råd

%	MD%	Antal	Kode	Kategori
2	2	12	1	Meget stor
37	40	196	2	Ret stor
44	47	233	3	Ikke særlig stor
10	11	52	4	Slet ingen
6		33	9	Uoplyst
100	100	526		

- 1: Meget stor
- 2: Ret stor
- 3: Ikke særlig stor
- 4: Slet ingen

Svarprocent: 94

### • V426 TILLID FN

- [Respondentens tillid til](#)

- Spm. 64: Hvor stor tillid har du til nedenstående institutioner - har du meget stor tillid, ret stor tillid, ikke særlig stor tillid, eller slet ingen tillid? o. FN

%	MD%	Antal	Kode	Kategori
6	6	33	1	Meget stor
44	46	233	2	Ret stor
39	41	207	3	Ikke særlig stor
7	7	36	4	Slet ingen
3		17	9	Uoplyst
100	100	526		

- 1: Meget stor
- 2: Ret stor
- 3: Ikke særlig stor
- 4: Slet ingen

Svarprocent: 97

### • V427 TILLID FAMILIE

- [Respondentens tillid til](#)

- Spm. 65: Hvor megen tillid har du til de følgende grupper af mennesker (vær venlig at benytte svarmuligheder nedenunder) A. Din familie

%	MD%	Antal	Kode	Kategori
73	74	384	1	a. Stor tillid
20	20	106	2	b. Nogen tillid
4	4	20	3	c. Hverken tillid eller mistillid
1	1	6	4	d. Nogen mistillid
0	0	0	5	e. Dyb mistillid
0	0	2	6	f. Ved ikke
2		8	9	Uoplyst
100	100	526		

- 1: a. Stor tillid
- 2: b. Nogen tillid
- 3: c. Hverken tillid eller mistilli ...
- 4: d. Nogen mistillid
- 5: e. Dyb mistillid
- 6: f. Ved ikke

Svarprocent: 98

### • V428 TILLID SCIENTOLOGER

- [Respondentens tillid til](#)

- Spm. 65: Hvor megen tillid har du til de følgende grupper af mennesker (vær venlig at benytte svarmuligheder nedenunder) B. Scientologer









**% MD% Antal Kode Kategori**

76	76	398	1 a. Stor tillid
20	21	107	2 b. Nogen tillid
2	2	11	3 c. Hverken tillid eller mistillid
1	1	3	4 d. Nogen mistillid
0	0	2	5 e. Dyb mistillid
0	0	0	6 f. Ved ikke
1		5	9 Uoplyst

100 100 526

**Svarprocent: 99**

-  1: a. Stor tillid
-  2: b. Nogen tillid
-  3: c. Hverken tillid eller mistilli ...
-  4: d. Nogen mistillid
-  5: e. Dyb mistillid
-  6: f. Ved ikke

**• V429 TILLID DANSKERE**







- [Respondentens tillid til](#)
- Spm. 65: Hvor megen tillid har du til de følgende grupper af mennesker (vær venlig at benytte svarmuligheder nedenunder) C. Danskere i almindelighed

**% MD% Antal Kode Kategori**

14	14	72	1 a. Stor tillid
58	59	307	2 b. Nogen tillid
24	24	124	3 c. Hverken tillid eller mistillid
2	2	11	4 d. Nogen mistillid
0	0	0	5 e. Dyb mistillid
1	1	4	6 f. Ved ikke
2		8	9 Uoplyst

100 100 526

**Svarprocent: 98**

-  1: a. Stor tillid
-  2: b. Nogen tillid
-  3: c. Hverken tillid eller mistilli ...
-  4: d. Nogen mistillid
-  5: e. Dyb mistillid
-  6: f. Ved ikke

**• V430 PSYKOTERAPI**




- [Benytter respondenterne ter](#)
- Spm. 66: Anden form for terapi (end Hubbards teknikker)? a. Psykoterapi

**% MD% Antal Kode Kategori**

2	2	10	1 Har benyttet
1	1	5	2 Ville evt. benytte
94	97	496	3 Ville ikke benytte
3		15	9 Uoplyst

100 100 526

**Svarprocent: 97**

-  1: Har benyttet
-  2: Ville evt. benytte
-  3: Ville ikke benytte

**• V431 GESTALTTERAPI**




- [Benytter respondenterne ter](#)
- Spm. 66: Anden form for terapi (end Hubbards teknikker)? b. Gestaltterapi

**% MD% Antal Kode Kategori**

2	2	10	1 Har benyttet
1	1	6	2 Ville evt. benytte
94	97	492	3 Ville ikke benytte
3		18	9 Uoplyst

100 100 526

**Svarprocent: 97**




-  1: Har benyttet
-  2: Ville evt. benytte
-  3: Ville ikke benytte

**• V432 SAMTALETERAPI**

- [Benytter respondenterne ter](#)
- Spm. 66: Anden form for terapi (end Hubbards teknikker)? c. Samtaleterapi

%	MD	Antal	Kode	Kategori
4	4	19	1	Har benyttet
12	12	62	2	Ville evt. benytte
81	84	428	3	Ville ikke benytte
3		17	9	Uoplyst
100	100	526		

Svarprocent: 97




-  1: Har benyttet
-  2: Ville evt. benytte
-  3: Ville ikke benytte

• **V433 GRUPPETERAPI**

- [Benytter respondenter ter](#)
- Spm. 66: Anden form for terapi (end Hubbards teknikker)? d. Gruppeterapi

%	MD	Antal	Kode	Kategori
2	2	10	1	Har benyttet
4	5	23	2	Ville evt. benytte
91	94	477	3	Ville ikke benytte
3		16	9	Uoplyst
100	100	526		

Svarprocent: 97




-  1: Har benyttet
-  2: Ville evt. benytte
-  3: Ville ikke benytte

• **V434 PSYKOLOGISK KRISETERAPI**

- [Benytter respondenter ter](#)
- Spm. 66: Anden form for terapi (end Hubbards teknikker)? e. Psykologisk kriseterapi

%	MD	Antal	Kode	Kategori
1	1	3	1	Har benyttet
5	5	25	2	Ville evt. benytte
92	95	482	3	Ville ikke benytte
3		16	9	Uoplyst
100	100	526		

Svarprocent: 97




-  1: Har benyttet
-  2: Ville evt. benytte
-  3: Ville ikke benytte

• **V435 JUNGIANSK TERAPI**

- [Benytter respondenter ter](#)
- Spm. 66: Anden form for terapi (end Hubbards teknikker)? f. Jungiansk terapi

%	MD	Antal	Kode	Kategori
0	0	1	1	Har benyttet
0	0	1	2	Ville evt. benytte
95	100	502	3	Ville ikke benytte
4		22	9	Uoplyst
100	100	526		




Svarprocent: 96

-  1: Har benyttet
-  2: Ville evt. benytte
-  3: Ville ikke benytte

• **V436 ANDET, TERAPIER**

- [Benytter respondenter ter](#)
- Spm. 66: Anden form for terapi (end Hubbards teknikker)? g. Andet

%	MD	Antal	Kode	Kategori
6	6	30	1	Har benyttet
5	5	27	2	Ville evt. benytte
85	89	445	3	Ville ikke benytte
5		24	9	Uoplyst
100	100	526		

-  1: Har benyttet
-  2: Ville evt. benytte
-  3: Ville ikke benytte

Svarprocent: 95

• **V437 ANDRE BENYTTETE TERAPIER**



- [Benytter respondenterne ter](#)
- [Variablen er filtreret af: V436](#)
  - Filtrerende variable: V436
- Spm. 66: Anden form for terapi (end Hubbards teknikker)? g. Andet Hvis andet, Hvilken?: skriv
  - Text (max length: 144)

• **V438 BENYTTET ALT.BEH.FORMER**

- [Benytter respondenterne ter](#)
- Spm. 67: Alternativ behandlingsformer Har du indenfor de sidste par år benyttet dig af alternativ behandling? (Alt fra kiropraktik til krystalhealing!)

**% MD% Antal Kode Kategori**

48	49	253	1 Ja
51	51	268	2 Nej
1		5	9 Uoplyst
100	100	526	

 1: Ja  
 2: Nej

Svarprocent: 99

• **V439 HVILKE ALT.BEH.FORMER**




- [Benytter respondenterne ter](#)
- [Variablen er filtreret af: V438](#)
  - Filtrerende variable: V438
- Spm. 67: Alternativ behandlingsformer Har du indenfor de sidste par år benyttet dig af alternativ behandling? (Alt fra kiropraktik til krystalhealing!) Hvis ja, hvilke (n)?: skriv
  - Text (max length: 288)

• **V440 STEMMEAFG. SIDSTE VALG**

- [Respondentens politiske o](#)
- Spm. 68: Folketingsvalg (Kun én ring)

**% MD% Antal Kode Kategori**

9	9	45	1 a. Var ikke stemmeberettiget ved sidste folketingsvalg
80	81	422	2 b. Stemte ved sidste folketingsvalg
10	10	54	3 c. Stemte ikke ved sidste folketingsvalg
1		5	9 Uoplyst
100	100	526	

 1: a. Var ikke stemmeberettiget ved ...  
 2: b. Stemte ved sidste folketingsv ...  
 3: c. Stemte ikke ved sidste folket ...

Svarprocent: 99






• **V441 PARTI TILTALER MEST**

(Kun én ring i hver søjle)

- [Respondentens politiske o](#)
- Spm. 69: Hvilket politisk parti af de her nævnte A. Tiltaler mest?

**% MD% Antal Kode Kategori**

4	4	19	1 a. Socialdemokratiet
5	5	25	2 b. Det radikale Venstre
7	7	37	3 c. Det konservativ Folkeparti
5	5	28	4 d. Centrum Demokraterne

 1: a. Socialdemokratiet  
 2: b. Det radikale Venstre  
 3: c. Det konservativ Folkeparti  
 4: d. Centrum Demokraterne  
 5: e. Socialistisk Folkeparti  
 6: f. Dansk Folkeparti  
 7: g. Kristeligt Folkeparti  
 8: h. Demokratisk Fornyelse  
 9: i. Venstre, Danmarks liberale Pa ...

1	1	7	5 e. Socialistisk Folkeparti
8	8	42	6 f. Dansk Folkeparti
0	0	2	7 g. Kristeligt Folkeparti
1	1	5	8 h. Demokratisk Fornyelse
42	43	222	9 i. Venstre, Danmarks liberale Parti
5	5	24	10 j. Fremskridtspartiet
1	1	6	11 k. Enhedslisten - De Rød-Grønne
4	4	22	12 l. Har ikke stemmeret
2	2	12	13 m. Ville ikke stemme
11	12	60	14 n. Ved ikke
3		15	99 Uoplyst

- 10: j. Fremskridtspartiet
- 11: k. Enhedslisten - De Rød-Grønne
- 12: l. Har ikke stemmeret
- 13: m. Ville ikke stemme
- 14: n. Ved ikke

100 100 526

**Svarprocent: 97**

• **V442 PARTI NR. 1**

(Kun én ring i hver søjle)

- [Responentens politiske o](#)
- Spm. 69: Hvis der var folketingsvalg i morgen, hvilket parti ville du så stemme på? B. Vælg som nr.1

**% MD% Antal Kode Kategori**

3	3	16	1 a. Socialdemokratiet
6	6	29	2 b. Det radikale Venstre
7	7	37	3 c. Det konservativ Folkeparti
6	6	29	4 d. Centrum Demokraterne
1	1	5	5 e. Socialistisk Folkeparti
8	9	44	6 f. Dansk Folkeparti
0	0	2	7 g. Kristeligt Folkeparti
1	1	3	8 h. Demokratisk Fornyelse
39	41	206	9 i. Venstre, Danmarks liberale Parti
4	4	21	10 j. Fremskridtspartiet
1	1	6	11 k. Enhedslisten - De Rød - Grønne
5	5	27	12 l. Har ikke stemmeret
3	3	17	13 m. Ville ikke stemme
12	12	63	14 n. Ved ikke
4		21	99 Uoplyst

- 1: a. Socialdemokratiet
- 2: b. Det radikale Venstre
- 3: c. Det konservativ Folkeparti
- 4: d. Centrum Demokraterne
- 5: e. Socialistisk Folkeparti
- 6: f. Dansk Folkeparti
- 7: g. Kristeligt Folkeparti
- 8: h. Demokratisk Fornyelse
- 9: i. Venstre, Danmarks liberale Pa ...
- 10: j. Fremskridtspartiet
- 11: k. Enhedslisten - De Rød - Grøn ...
- 12: l. Har ikke stemmeret
- 13: m. Ville ikke stemme
- 14: n. Ved ikke

100 100 526

**Svarprocent: 96**

• **V443 PARTI NR. 2**

(Kun én ring i hver søjle)

- [Responentens politiske o](#)

- Spm. 69: Og hvilket parti ville du C. vælge som nr.2?

**% MD% Antal Kode Kategori**

2	2	9	1 a.
			Socialdemokratiet
5	5	27	2 b. Det radikale Venstre
18	19	93	3 c. Det konservativ Folkeparti
7	7	37	4 d. Centrum Demokraterne
2	2	8	5 e. Socialistisk Folkeparti
7	8	39	6 f. Dansk Folkeparti
2	2	11	7 g. Kristeligt Folkeparti
0	0	2	8 h. Demokratisk Fornyelse
15	16	79	9 i. Venstre, Danmarks liberale Parti
6	7	34	10 j. Fremskridtspartiet
1	1	7	11 k. Enhedslisten - De Rød - Grønne
5	5	27	12 l. Har ikke stemmeret
3	3	14	13 m. Ville ikke stemme
21	23	113	14 n. Ved ikke
5		26	99 Uoplyst
100	100	526	

**Svarprocent: 95**

-  1: a. Socialdemokratiet
-  2: b. Det radikale Venstre
-  3: c. Det konservativ Folkeparti
-  4: d. Centrum Demokraterne
-  5: e. Socialistisk Folkeparti
-  6: f. Dansk Folkeparti
-  7: g. Kristeligt Folkeparti
-  8: h. Demokratisk Fornyelse
-  9: i. Venstre, Danmarks liberale Pa ...
-  10: j. Fremskridtspartiet
-  11: k. Enhedslisten - De Rød - Grøn ...
-  12: l. Har ikke stemmeret
-  13: m. Ville ikke stemme
-  14: n. Ved ikke

• **V444 MILJØSPØRGSMÅL BETYDNING**

- [Vigtige emner ved sidste](#)

- Spm. 70: Hvilken betydning havde nedenstående emner i dit valg af politisk parti ved sidste folketingsvalg? a. Miljøspørgsmål

**% MD% Antal Kode Kategori**

46	49	241	1 Stor
32	34	167	2 Mindre
6	7	33	3 Ingen
9	10	47	4 Ved ikke
7		38	9 Uoplyst
100	100	526	

**Svarprocent: 93**

-  1: Stor
-  2: Mindre
-  3: Ingen
-  4: Ved ikke

• **V445 FORHOLDET EU BETYDNING**

- [Vigtige emner ved sidste](#)

- Spm. 70: Hvilken betydning havde nedenstående emner i dit valg af politisk parti ved sidste folketingsvalg? b. Forholdet til EU

**% MD% Antal Kode Kategori**

41	45	217	1 Stor
32	35	169	2 Mindre
10	11	54	3 Ingen
9	9	46	4 Ved ikke
8		40	9 Uoplyst
100	100	526	

**Svarprocent: 92**

-  1: Stor
-  2: Mindre
-  3: Ingen
-  4: Ved ikke

• **V446 FLYGTNINGE BETYDNING**

- [Vigtige emner ved sidste](#)

- Spm. 70: Hvilken betydning havde nedenstående emner i dit valg af politisk parti ved sidste folketingsvalg? c. Flygtninge

**% MD% Antal Kode Kategori**

19	21	102	1	Stor
45	49	237	2	Mindre
18	20	95	3	Ingen
10	11	51	4	Ved ikke
8		41	9	Uoplyst

	1: Stor
	2: Mindre
	3: Ingen
	4: Ved ikke

100 100 526

Svarprocent: 92

- **V447 INDVANDRERE BETYDNING**

- [Vigtige emner ved sidste](#)

- Spm. 70: Hvilken betydning havde nedenstående emner i dit valg af politisk parti ved sidste folketingsvalg? d. Indvandrere

**% MD% Antal Kode Kategori**

16	18	86	1	Stor
48	52	254	2	Mindre
18	20	95	3	Ingen
10	10	51	4	Ved ikke
8		40	9	Uoplyst

	1: Stor
	2: Mindre
	3: Ingen
	4: Ved ikke

100 100 526

Svarprocent: 92

- **V448 RETSSIKKERHED BETYDNING**

- [Vigtige emner ved sidste](#)

- Spm. 70: Hvilken betydning havde nedenstående emner i dit valg af politisk parti ved sidste folketingsvalg? e. Lov og orden, retssikkerhed

**% MD% Antal Kode Kategori**

47	51	247	1	Stor
28	30	145	2	Mindre
10	10	50	3	Ingen
8	9	44	4	Ved ikke
8		40	9	Uoplyst

	1: Stor
	2: Mindre
	3: Ingen
	4: Ved ikke

100 100 526

Svarprocent: 92

- **V449 SKATTE SPM. BETYDNING**

- [Vigtige emner ved sidste](#)

- Spm. 70: Hvilken betydning havde nedenstående emner i dit valg af politisk parti ved sidste folketingsvalg? f. Skattespørgsmål

**% MD% Antal Kode Kategori**

52	57	276	1	Stor
24	26	126	2	Mindre
8	9	43	3	Ingen
8	8	40	4	Ved ikke
8		41	9	Uoplyst

	1: Stor
	2: Mindre
	3: Ingen
	4: Ved ikke

100 100 526

Svarprocent: 92





- **V450 UDDANNELSE-OFF.BUDGET**

- [Det offentlige forbrug a](#)

- Spm. 71: Bruger det offentlige efter din mening for mange penge, passende eller for få penge på nedenstående opgaver? a. Uddannelse

**% MD% Antal Kode Kategori**

12	13	65	1	For mange penge
46	47	243	2	Passende
29	30	155	3	For få penge

	1: For mange penge
	2: Passende
	3: For få penge
	4: Ved ikke

10	10	53	4 Ved ikke
2		10	9 Uoplyst
100	100	526	





Svarprocent: 98

• **V451 ARBEJDSLØSHED-OFF.BUDGET**

◦ [Det offentliges forbrug a](#)

- Spm. 71: Bruger det offentlige efter din mening for mange penge, passende eller for få penge på nedenstående opgaver?  
b. Arbejdsløshedsunderstøttelse (beløbet til den enkelte)

%	MD%	Antal	Kode	Kategori
57	58	299	1	For mange penge
33	34	174	2	Passende
1	1	5	3	For få penge
8	8	40	4	Ved ikke
2		8	9	Uoplyst
100	100	526		

	1: For mange penge
	2: Passende
	3: For få penge
	4: Ved ikke





Svarprocent: 98

• **V452 BISTANDSHJÆLP-OFF.BUDGET**

◦ [Det offentliges forbrug a](#)

- Spm. 71: Bruger det offentlige efter din mening for mange penge, passende eller for få penge på nedenstående opgaver?  
c. Bistandshjælp (beløbet til den enkelte)

%	MD%	Antal	Kode	Kategori
60	61	315	1	For mange penge
26	27	139	2	Passende
2	2	10	3	For få penge
10	11	55	4	Ved ikke
1		7	9	Uoplyst
100	100	526		

	1: For mange penge
	2: Passende
	3: For få penge
	4: Ved ikke





Svarprocent: 99

• **V453 ULANDSHJÆLP-OFF.BUDGET**

◦ [Det offentliges forbrug a](#)

- Spm. 71: Bruger det offentlige efter din mening for mange penge, passende eller for få penge på nedenstående opgaver?  
d. Ulandsbistand

%	MD%	Antal	Kode	Kategori
28	29	146	1	For mange penge
43	45	228	2	Passende
7	7	38	3	For få penge
19	20	100	4	Ved ikke
3		14	9	Uoplyst
100	100	526		

	1: For mange penge
	2: Passende
	3: For få penge
	4: Ved ikke





Svarprocent: 97

• **V454 FLYGTNINGE-OFF.BUDGET**

◦ [Det offentliges forbrug a](#)

- Spm. 71: Bruger det offentlige efter din mening for mange penge, passende eller for få penge på nedenstående opgaver?  
e. Hjælp til flygtninge

%	MD%	Antal	Kode	Kategori
15	15	77	1	For mange penge
55	57	291	2	Passende
9	9	48	3	For få penge
19	19	98	4	Ved ikke
2		12	9	Uoplyst
100	100	526		

	1: For mange penge
	2: Passende
	3: For få penge
	4: Ved ikke





**Svarprocent: 98**

• **V455 ADMINIST.-OFF.BUDGET**

◦ [Det offentliges forbrug a](#)

- Spm. 71: Bruger det offentlige efter din mening for mange penge, passende eller for få penge på nedenstående opgaver? f. Offentlig administration

%	MD%	Antal	Kode	Kategori
84	86	444	1	For mange penge
6	7	34	2	Passende
1	1	4	3	For få penge
7	7	35	4	Ved ikke
2		9	9	Uoplyst
100	100	526		

-  1: For mange penge
-  2: Passende
-  3: For få penge
-  4: Ved ikke





**Svarprocent: 98**

• **V456 (AKT.LEDIGE)-OFF.BUDGET**

◦ [Det offentliges forbrug a](#)

- Spm. 71: Bruger det offentlige efter din mening for mange penge, passende eller for få penge på nedenstående opgaver? g. Tilskudsordninger til at få ledige i arbejde

%	MD%	Antal	Kode	Kategori
31	32	165	1	For mange penge
31	31	162	2	Passende
17	18	92	3	For få penge
19	19	98	4	Ved ikke
2		9	9	Uoplyst
100	100	526		

-  1: For mange penge
-  2: Passende
-  3: For få penge
-  4: Ved ikke




**Svarprocent: 98**

• **V457 HOLDN.OFF/PRIVAT**

◦ [Offentlig debat - er resp](#)

- Spm. 72: Vil du erklære dig enig eller uenig i nedenstående synspunkter fra den politiske debat? a. Mange offentlige aktiviteter kunne udføres både langt billigere og bedre, hvis de blev overladt til private

%	MD%	Antal	Kode	Kategori
80	80	419	1	Enig
6	7	34	2	Uenig
13	13	70	3	Ved ikke
1		3	9	Uoplyst
100	100	526		

-  1: Enig
-  2: Uenig
-  3: Ved ikke




**Svarprocent: 99**

• **V458 HOLDN.ØK.VÆKST / MILJØ**

◦ [Offentlig debat - er resp](#)

- Spm. 72: Vil du erklære dig enig eller uenig i nedenstående synspunkter fra den politiske debat? b. Den økonomiske vækst bør sikres gennem en udbygning af industrien også selv om det kommer i strid med miljøinteresser

%	MD%	Antal	Kode	Kategori
6	6	30	1	Enig
81	81	424	2	Uenig
13	13	67	3	Ved ikke
1		5	9	Uoplyst
100	100	526		

-  1: Enig
-  2: Uenig
-  3: Ved ikke

**Svarprocent: 99**

• **V459 HOLDN.MILJØ / ERHV.**




◦ [Offentlig debat - er resp](#)

- Spm. 72: Vil du erklære dig enig eller uenig i nedenstående synspunkter fra den politiske debat? c. Indsatsen for at forbedre miljøet må ikke gå så vidt, at den skader erhvervslivets konkurrenceevne overfor udlandet



**% MD% Antal Kode Kategori**

27	27	141	1 Enig
55	56	291	2 Uenig
17	17	89	3 Ved ikke
1		5	9 Uoplyst
100	100	526	




-  1: Enig
-  2: Uenig
-  3: Ved ikke

**Svarprocent:** 99**• V460 HOLDN.ARB.LØSE / ARB.**◦ [Offentlig debat - er resp](#)

- Spm. 72: Vil du erklære dig enig eller uenig i nedenstående synspunkter fra den politiske debat? d. Mange af de arbejdsløse ønsker reelt ikke at påtage sig et arbejde

**% MD% Antal Kode Kategori**

45	45	237	1 Enig
38	38	198	2 Uenig
17	17	87	3 Ved ikke
1		4	9 Uoplyst
100	100	526	




-  1: Enig
-  2: Uenig
-  3: Ved ikke

**Svarprocent:** 99**• V461 HOLDN. ARABISKE LANDE**◦ [Offentlig debat - er resp](#)

- Spm. 72: Vil du erklære dig enig eller uenig i nedenstående synspunkter fra den politiske debat? e. De arabiske lande udgør på længere sigt en farlig trussel mod Danmarks sikkerhed

**% MD% Antal Kode Kategori**

8	8	42	1 Enig
67	68	354	2 Uenig
24	24	126	3 Ved ikke
1		4	9 Uoplyst
100	100	526	




-  1: Enig
-  2: Uenig
-  3: Ved ikke

**Svarprocent:** 99**• V462 HOLDN.INDVANDR. / KULTUR**◦ [Offentlig debat - er resp](#)

- Spm. 72: Vil du erklære dig enig eller uenig i nedenstående synspunkter fra den politiske debat? f. Indvandring udgør en trussel mod vores danske kultur

**% MD% Antal Kode Kategori**

14	14	75	1 Enig
73	73	382	2 Uenig
12	12	64	3 Ved ikke
1		5	9 Uoplyst
100	100	526	




-  1: Enig
-  2: Uenig
-  3: Ved ikke

**Svarprocent:** 99**• V463 HOLDN.FLYGTNINGE / BIST.**◦ [Offentlig debat - er resp](#)

- Spm. 72: Vil du erklære dig enig eller uenig i nedenstående synspunkter fra den politiske debat? g. Flygtninge bør have ret til social bistand som danskere, også selv om de ikke er danske statsborgere

**% MD% Antal Kode Kategori**

33	33	171	1 Enig
47	48	248	2 Uenig
20	20	103	3 Ved ikke
1		4	9 Uoplyst
100	100	526	

-  1: Enig
-  2: Uenig
-  3: Ved ikke

**Svarprocent:** 99

• **V464 HOLDN.INDVANDRERE/ BIST.**

◦ [Offentlig debat - er resp](#)

- Spm. 72: Vil du erklære dig enig eller uenig i nedenstående synspunkter fra den politiske debat? h. Indvandrere bør have ret til social bistand som danskere, også selv om de ikke er danske statsborgere

%	MD%	Antal	Kode	Kategori
36	36	189	1	Enig
44	44	229	2	Uenig
20	20	104	3	Ved ikke
1		4	9	Uoplyst
100	100	526		

1: Enig  
2: Uenig  
3: Ved ikke

Svarprocent: 99

• **V465 HOLDN.OVERFØRSELSINDK.**

◦ [Offentlig debat - er resp](#)

- Spm. 72: Vil du erklære dig enig eller uenig i nedenstående synspunkter fra den politiske debat? i. Overførselsindkomster er ved at stige os over hoved

%	MD%	Antal	Kode	Kategori
66	67	349	1	Enig
5	5	26	2	Uenig
27	28	143	3	Ved ikke
2		8	9	Uoplyst
100	100	526		

1: Enig  
2: Uenig  
3: Ved ikke

Svarprocent: 98

• **V466 HOLDN.UDNYT SOCIALE SYS.**

◦ [Offentlig debat - er resp](#)

- Spm. 72: Vil du erklære dig enig eller uenig i nedenstående synspunkter fra den politiske debat? j. Der er alt for mange, der udnytter de sociale systemer

%	MD%	Antal	Kode	Kategori
75	76	395	1	Enig
6	6	33	2	Uenig
18	18	94	3	Ved ikke
1		4	9	Uoplyst
100	100	526		

1: Enig  
2: Uenig  
3: Ved ikke

Svarprocent: 99

• **V467 HOLDN.NOGET FOR NOGET**

◦ [Offentlig debat - er resp](#)

- Spm. 72: Vil du erklære dig enig eller uenig i nedenstående synspunkter fra den politiske debat? k. Den økonomiske støtte til dem, der ikke kan forsørge sig selv bør modsvares ved, at de gør noget for samfundet til gengæld

%	MD%	Antal	Kode	Kategori
88	89	464	1	Enig
5	5	25	2	Uenig
6	6	33	3	Ved ikke
1		4	9	Uoplyst
100	100	526		

1: Enig  
2: Uenig  
3: Ved ikke

Svarprocent: 99

• **V468 VIGTIGSTE MÅLSÆTN.**

◦ [Hvilke målsætninger er vigtig](#)

- Spm. 73: Hvilke målsætninger mener du er vigtigst for vores samfund? Hvilke mål synes du, er det vigtigste? og næstvigtigste? (Kun én ring) Vigtigst:

%	MD%	Antal	Kode	Kategori
25	26	129	1	a. At opretholde lov og orden
15	16	80	2	b. At give den

1: a. At opretholde lov og orden  
2: b. At give den enkelte større mu ...  
3: c. At bekæmpe prisstigninger  
4: d. At beskytte ytringsfriheden  
5: e. Ved ikke

			enkelte større mulighed for at påvirke politiske beslutninger
0	0	2	3 c. At bekæmpe prisstigninger
50	52	264	4 d. At beskytte ytringsfriheden
5	6	28	5 e. Ved ikke
4		23	9 Uoplyst
100	100	526	

Svarprocent: 96

• **V469 NÆSTVIGTIGSTE MÅLSÆTN**

◦ [Hvilke målsætninger er vigtig](#)

◦ Spm. 73: Hvilke målsætninger mener du er vigtigst for vores samfund? Hvilke mål synes du, er det vigtigste? og næstvigtigste? (Kun én ring) Næstvigtigst:

%	MD%	Antal	Kode	Kategori
29	31	151	1	a. At opretholde lov og orden
27	28	141	2	b. At give den enkelte større mulighed for at påvirke politiske beslutninger
2	2	12	3	c. At bekæmpe prisstigninger
27	28	141	4	d. At beskytte ytringsfriheden
10	10	50	5	e. Ved ikke
6		31	9	Uoplyst
100	100	526		

Svarprocent: 94

- 1: a. At opretholde lov og orden
- 2: b. At give den enkelte større mulighed for at påvirke politiske beslutninger
- 3: c. At bekæmpe prisstigninger
- 4: d. At beskytte ytringsfriheden
- 5: e. Ved ikke

• **V470 BØRN OG GODE MANERER**

◦ [Børn og opdragelse](#)

◦ Spørgsmål 74 besvares også, selv om du ingen børn har: Spm. 74: Her er nævnt en række egenskaber, som børn kan opmuntres til at lære hjemme, hvilke af disse anser du for særlig vigtige? (Højst 5 svar) a. Gode manerer

%	MD%	Antal	Kode	Kategori
37	37	194	1	Markeret
63	63	329	2	Ikke markeret
1		3	9	Uoplyst
100	100	526		

- 1: Markeret
- 2: Ikke markeret

Svarprocent: 99

• **V471 BØRN OG SELVSTÆNDIGHED**

◦ [Børn og opdragelse](#)

◦ Spørgsmål 74 besvares også, selv om du ingen børn har: Spm. 74: Her er nævnt en række egenskaber, som børn kan opmuntres til at lære hjemme, hvilke af disse anser du for særlig vigtige? (Højst 5 svar) b. Selvstændighed

%	MD%	Antal	Kode	Kategori
90	90	473	1	Markeret
10	10	50	2	Ikke markeret
1		3	9	Uoplyst
100	100	526		

- 1: Markeret
- 2: Ikke markeret


Svarprocent: 99

• **V472 BØRN OG ARBEJDSOMHED**

◦ [Børn og opdragelse](#)

- Spørgsmål 74 besvares også, selv om du ingen børn har: Spm. 74: Her er nævnt en række egenskaber, som børn kan opmuntres til at lære hjemme, hvilke af disse anser du for særlig vigtige? (Højst 5 svar) c. Arbejdsomhed

%	MD%	Antal	Kode	Kategori
29	29	153	1	Markeret
70	71	370	2	Ikke markeret
1		3	9	Uoplyst
100	100	526		

 1: Markeret  
 2: Ikke markeret

Svarprocent: 99

• **V473 BØRN OG ANSVARSFØLELSE**

◦ [Børn og opdragelse](#)

- Spørgsmål 74 besvares også, selv om du ingen børn har: Spm. 74: Her er nævnt en række egenskaber, som børn kan opmuntres til at lære hjemme, hvilke af disse anser du for særlig vigtige? (Højst 5 svar) d. Ansvarsfølelse

%	MD%	Antal	Kode	Kategori
93	93	487	1	Markeret
7	7	36	2	Ikke markeret
1		3	9	Uoplyst
100	100	526		

 1: Markeret  
 2: Ikke markeret


Svarprocent: 99

• **V474 BØRN OG FANTASI**

◦ [Børn og opdragelse](#)

- Spørgsmål 74 besvares også, selv om du ingen børn har: Spm. 74: Her er nævnt en række egenskaber, som børn kan opmuntres til at lære hjemme, hvilke af disse anser du for særlig vigtige? (Højst 5 svar) e. Fantasi

%	MD%	Antal	Kode	Kategori
53	54	281	1	Markeret
46	46	242	2	Ikke markeret
1		3	9	Uoplyst
100	100	526		

 1: Markeret  
 2: Ikke markeret

Svarprocent: 99

• **V475 BØRN OG TOLERANCE**

◦ [Børn og opdragelse](#)

- Spørgsmål 74 besvares også, selv om du ingen børn har: Spm. 74: Her er nævnt en række egenskaber, som børn kan opmuntres til at lære hjemme, hvilke af disse anser du for særlig vigtige? (Højst 5 svar) f. Tolerance og respekt over for andre

%	MD%	Antal	Kode	Kategori
87	87	456	1	Markeret
13	13	67	2	Ikke markeret
1		3	9	Uoplyst
100	100	526		

 1: Markeret  
 2: Ikke markeret


Svarprocent: 99

• **V476 BØRN OG SPARSOMMELIGHED**

◦ [Børn og opdragelse](#)

- Spørgsmål 74 besvares også, selv om du ingen børn har: Spm. 74: Her er nævnt en række egenskaber, som børn kan opmuntres til at lære hjemme, hvilke af disse anser du for særlig vigtige? (Højst 5 svar) g. Sparsommelighed

%	MD%	Antal	Kode	Kategori
2	2	10	1	Markeret
98	98	513	2	Ikke markeret
1		3	9	Uoplyst

 1: Markeret  
 2: Ikke markeret

100 100 526

Svarprocent: 99



• **V477 BØRN OG BESLUTSOMHED**

◦ [Børn og opdragelse](#)

- Spørgsmål 74 besvares også, selv om du ingen børn har: Spm. 74: Her er nævnt en række egenskaber, som børn kan opmuntres til at lære hjemme, hvilke af disse anser du for særlig vigtige? (Højst 5 svar) h. Beslutsomhed/udholdenhed

**% MD% Antal Kode Kategori**

52	52	274	1	Markeret
47	48	249	2	Ikke markeret
1		3	9	Uoplyst

 1: Markeret  
 2: Ikke markeret

100 100 526

Svarprocent: 99



• **V478 BØRN OG HENSYNSFULDHED**

◦ [Børn og opdragelse](#)

- Spørgsmål 74 besvares også, selv om du ingen børn har: Spm. 74: Her er nævnt en række egenskaber, som børn kan opmuntres til at lære hjemme, hvilke af disse anser du for særlig vigtige? (Højst 5 svar) i. Hensynsfuldhed

**% MD% Antal Kode Kategori**

34	34	177	1	Markeret
66	66	346	2	Ikke markeret
1		3	9	Uoplyst

 1: Markeret  
 2: Ikke markeret

100 100 526

Svarprocent: 99



• **V479 BØRN OG LYDIGHED**

◦ [Børn og opdragelse](#)

- Spørgsmål 74 besvares også, selv om du ingen børn har Spm. 74: Her er nævnt en række egenskaber, som børn kan opmuntres til at lære hjemme, hvilke af disse anser du for særlig vigtige? (Højst 5 svar) j. Lydighed

**% MD% Antal Kode Kategori**

1	1	5	1	Markeret
98	99	518	2	Ikke markeret
1		3	9	Uoplyst

 1: Markeret  
 2: Ikke markeret

100 100 526

Svarprocent: 99



• **V480 BØRNS EGENSKAB. VED IKKE**

◦ [Børn og opdragelse](#)

- Spørgsmål 74 besvares også, selv om du ingen børn har: Spm. 74: Her er nævnt en række egenskaber, som børn kan opmuntres til at lære hjemme, hvilke af disse anser du for særlig vigtige? (Højst 5 svar) k. Ved ikke

**% MD% Antal Kode Kategori**

0	0	2	1	Markeret
99	100	521	2	Ikke markeret
1		3	9	Uoplyst

 1: Markeret  
 2: Ikke markeret

100 100 526

Svarprocent: 99

• **V481 HAVES BØRN**

◦ [Børn og opdragelse](#)

- Spm. 75: Børn? Har du børn?

**% MD% Antal Kode Kategori**

57	58	301	1 Ja
42	42	222	2 Nej
1		3	9 Uoplyst
100	100	526	

1: Ja  
2: Nej

**Svarprocent:** 99**• V482 HVOR MANGE BØRN**

Hvis nej gå til Spm. 79 (V493) Spørgsmål 76-78 (V483-V493) besvares kun, hvis du har børn

- [Børn og opdragelse](#)
- [Variablen er filtreret af: V481](#)
  - Filtrerende variable: V481
- Spm. 75: Børn? Har du børn? Hvis ja hvor mange?

**% MD% Antal Kode Kategori**

13	22	66	1 1 barn
29	51	152	2 2 børn
11	19	56	3 3 børn
3	5	14	4 4 børn
1	2	6	5 5 børn
0	0	1	6 6 børn
0	0	1	8 13 børn (oprindelig kodet 13)
2		9	9 Uoplyst
42		221	10 Irrelevant
100	100	526	

1: 1 barn  
2: 2 børn  
3: 3 børn  
4: 4 børn  
5: 5 børn  
6: 6 børn  
8: 13 børn (oprindelig kodet 13)

**Svarprocent:** 56**• V483 BØRN IKKE DØBT**

Vedlæg eventuelt kommentarer

- [Børn og opdragelse](#)
- [Variablen er filtreret af: V481](#)
  - Filtrerende variable: V481
- Spm. 76: Børns dåb (Evt. flere ringe) Mine børn er ikke døbt

**% MD% Antal Kode Kategori**

22	39	117	1 Ja (mine børn er ikke døbt)
35	61	186	2 Nej (mine børn er døbt)
0		2	9 Uoplyst
42		221	10 Irrelevant
100	100	526	

1: Ja (mine børn er ikke døbt)  
2: Nej (mine børn er døbt)

**Svarprocent:** 58**• V484 IKKE ALLE BØRN DØBT**

- [Børn og opdragelse](#)
- [Variablen er filtreret af: V481](#)
  - Filtrerende variable: V481
- Spm. 76: Børns dåb (Evt. flere ringe) Nogle af mine børn er døbt, andre er ikke døbt

**% MD% Antal Kode Kategori**

7	12	36	1 Ja
51	88	267	2 Nej
0		2	9 Uoplyst
42		221	10 Irrelevant
100	100	526	

1: Ja  
2: Nej

**Svarprocent:** 58**• V485 BØRN DØBT I FOLKEKIRKEN**

- [Børn og opdragelse](#)
- [Variablen er filtreret af: V481](#)
  - Filtrerende variable: V481
- Spm. 76: Børns dåb (Evt. flere ringe) Mit barn/børn er døbt inden for Folkekirken

%	MD	%	Antal	Kode	Kategori
24	41	125	1	Ja	
34	59	178	2	Nej	
0		2	9	Uoplyst	
42		221	10	Irrelevant	
100	100	526			

1: Ja  
2: Nej

Svarprocent: 58

#### • V486 BØRN DØBT I SCIEN TOLOGY

- [Børn og opdragelse](#)
- [Variablen er filtreret af: V481](#)
  - Filtrerende variable: V481
- Spm. 76: Børns dåb (Evt. flere ringe) Mit barn/børn er døbt inden for Scientologi Kirken

%	MD	%	Antal	Kode	Kategori
11	18	56	1	Ja	
47	82	247	2	Nej	
0		2	9	Uoplyst	
42		221	10	Irrelevant	
100	100	526			

1: Ja  
2: Nej

Svarprocent: 58

#### • V487 BØRN DØBT I SCI. OG ANDET

Vedlæg eventuelt kommentarer

- [Børn og opdragelse](#)
- [Variablen er filtreret af: V481](#)
  - Filtrerende variable: V481
- Spm. 76: Børns dåb (Evt. flere ringe) Mit barn/børn er døbt inden for Scientologi Kirken og et andet trossamfund

%	MD	%	Antal	Kode	Kategori
1	1	4	1	Ja	
57	99	299	2	Nej	
0		2	9	Uoplyst	
42		221	10	Irrelevant	
100	100	526			

1: Ja  
2: Nej

Svarprocent: 58

#### • V488 BØRN DØBT I ANDET

Vedlæg eventuelt kommentarer

- [Børn og opdragelse](#)
- [Variablen er filtreret af: V481](#)
  - Filtrerende variable: V481
- Spm. 76: Børns dåb (Evt. flere ringe) Mit barn/børn er døbt inden for et andet trossamfund

%	MD	%	Antal	Kode	Kategori
2	4	12	1	Ja	
55	96	291	2	Nej	
0		2	9	Uoplyst	
42		221	10	Irrelevant	
100	100	526			

1: Ja  
2: Nej

Svarprocent: 58

#### • V489 BØRN EPASN. UDENF. HJEMMET

- [Børnepasning](#)
- [Variablen er filtreret af: V481](#)
  - Filtrerende variable: V481

- Spm. 77: Børnepasning uden for hjemmet: Hvem passer hyppigst dine børn? (Kun én ring)

**% MD% Antal Kode Kategori**

9	20	47	1	Familie
6	15	34	2	Kommunale daginstitutioner
1	2	4	3	Kommunal dagpleje
3	6	15	4	Kommunal skole - fritidsordning
4	9	21	5	Privat børnepasning
12	27	64	6	Skole - fritidsordning ved: a. Kildeskolen, København
2	6	13	7	Skole - fritidsordning ved: b. Amager Internationale School
1	3	6	8	Skole - fritidsordning ved: c. Kildeskolen, Århus
6	13	30	9	Anden skole - fritidsordning
13		71	99	Uoplyst
42		221	100	Irrelevant
100	100	526		

**Svarprocent: 44**

- 1: Familie
- 2: Kommunale daginstitutioner
- 3: Kommunal dagpleje
- 4: Kommunal skole - fritidsordning
- 5: Privat børnepasning
- 6: Skole - fritidsordning ved: a. K ...
- 7: Skole - fritidsordning ved: b. A ...
- 8: Skole - fritidsordning ved: c. K ...
- 9: Anden skole - fritidsordning

• **V490 ANDEN SKOLE-FRIT ORDNING**

- [Børnepasning](#)
- [Variablen er filtreret af: V481 && V489](#)
  - Filtrerende variable: V481 V489
- Spm. 77: Børnepasning uden for hjemmet: Hvis Anden skole - fritidsordning hvilken: skriv
  - Text (max length: 72)

• **V491 BØRNEPASNING FORETRUKKEN**

- [Børnepasning](#)
- [Variablen er filtreret af: V481](#)
  - Filtrerende variable: V481
- Spm. 77: Hvilken af de ovenstående pasningsordninger ville du foretrække, dersom du frit kunne vælge?

**% MD% Antal Kode Kategori**

9	21	46	1	Familie
2	4	8	2	Kommunale daginstitutioner
0	1	2	3	Kommunal dagpleje
2	5	10	4	Kommunal skole - fritidsordning
3	8	17	5	Privat børnepasning
17	40	87	6	Skole - fritidsordning ved: a. Kildeskolen, København
2	5	11	7	Skole - fritidsordning ved: b. Amager Internationale

- 1: Familie
- 2: Kommunale daginstitutioner
- 3: Kommunal dagpleje
- 4: Kommunal skole - fritidsordning
- 5: Privat børnepasning
- 6: Skole - fritidsordning ved: a. K ...
- 7: Skole - fritidsordning ved: b. A ...
- 8: Skole - fritidsordning ved: c. K ...
- 9: Anden skole - fritidsordning



			School
3	7	16	8 Skole - fritidsordning ved: c. Kildeskolen, Århus
4	9	20	9 Anden skole - fritidsordning
17		89	99 Uoplyst
42		220	100 Irrelevant
100	100	526	

**Svarprocent: 41**

• **V492 PÆDAGOGISKE METODER**

De følgende spørgsmål besvares af alle

- [Børnepasning](#)
- [Variablen er filtreret af: V481](#)
  - Filtrerende variable: V481
- Spm. 78: Barnet/børnenes udvikling (Kun én ring)

**% MD% Antal Kode Kategori**

44	85	229	1 Benytter især L. Ron Hubbards teknikker
2	4	10	2 Benytter andre pædagogiske metoder
6	11	30	3 Er ikke bevist m.h.t. pædagogiske metoder
7		36	9 Uoplyst
42		221	10 Irrelevant
100	100	526	

**Svarprocent: 51**

- 1: Benytter især L. Ron Hubbards te ...
- 2: Benytter andre pædagogiske metod ...
- 3: Er ikke bevist m.h.t. pædagogisk ...

• **V493 SC.TO. INDFL. SPISEVANER**

- [Har Scientologi Kirken æn](#)
- Spm. 79: Hvor sikkert mener du det er, at Scientologi Kirken har været med til at ændre dine spisevaner? Vil du mene det er:

**% MD% Antal Kode Kategori**

16	16	83	1 Helt sikkert
6	6	29	2 Næsten sikkert
13	13	67	3 Ret sikkert
65	66	342	4 Meget usikkert
1		5	9 Uoplyst
100	100	526	

**Svarprocent: 99**

- 1: Helt sikkert
- 2: Næsten sikkert
- 3: Ret sikkert
- 4: Meget usikkert

• **V494 EX.PÅ ÆNDREDE SPISEVANER**

- [Har Scientologi Kirken æn](#)
- [Variablen er filtreret af: V493](#)
  - Filtrerende variable: V493
- Spm. 79: Hvor sikkert mener du det er, at Scientologi Kirken har været med til at ændre dine spisevaner? Hvis 1. Helt sikkert eller 2. Næsten sikkert Giv nogle eksempler: skriv
  - Text (max length: 288)

• **V495 SPISER SÅ VIDT MULIGT**

- [Har Scientologi Kirken æn](#)
- Spm. 79: Spiser du følgende: Så vidt muligt

**% MD% Antal Kode Kategori**






15	16	80	1 Vegetarisk kost
----	----	----	-------------------

- 1: Vegetarisk kost
- 2: Vegansk kost

1	1	4	2	Vegansk kost
4	4	21	3	Biodynamisk
43	46	224	4	Økologisk
1	1	3	5	Animalske produkter anbefalet af dyrenes beskyttelse
23	24	119	6	Ingen specielle præferencer
7	8	37	7	Andet
7		38	9	Uoplyst

100 100 526

Svarprocent: 93

-  3: Biodynamisk
-  4: Økologisk
-  5: Animalske produkter anbefalet af ...
-  6: Ingen specielle præferencer
-  7: Andet

• **V496 SÅ VIDT MULIGT, ANDET**

- [Har Scientologi Kirken æn](#)
- [Variablen er filtreret af: V495](#)
  - Filtrerende variable: V495
- Spm. 79: Spiser du følgende: Så vidt muligt. Hvis andet, hvad: skriv
  - Text (max length: 48)

• **V497 SPISER ALTID**








- [Har Scientologi Kirken æn](#)
- Spm. 79: Spiser du følgende: Altid

**% MD% Antal Kode Kategori**

2	5	11	1	Vegetarisk kost
0	0	1	2	Vegansk kost
0	0	1	3	Biodynamisk
2	4	8	4	Økologisk
0	1	2	5	Animalske produkter anbefalet af dyrenes beskyttelse
27	68	142	6	Ingen specielle præferencer
8	21	43	7	Andet
60		318	9	Uoplyst

100 100 526

Svarprocent: 40

-  1: Vegetarisk kost
-  2: Vegansk kost
-  3: Biodynamisk
-  4: Økologisk
-  5: Animalske produkter anbefalet af ...
-  6: Ingen specielle præferencer
-  7: Andet

• **V498 ALTID, ANDET**

- [Har Scientologi Kirken æn](#)
- [Variablen er filtreret af: V497](#)
  - Filtrerende variable: V497
- Spm. 79: Spiser du følgende: Altid. Hvis andet, hvad: skriv
  - Text (max length: 96)






• **V499 SC.TO. INDFL. DRIKKEVAN.**

(Kun én ring)

- [Har Scientologi Kirken æn](#)
- Spm. 80: Hvor sikkert mener du det er, at Scientologi Kirken har været med til at ændre dine drikkevaner? Vil du mene det er:

**% MD% Antal Kode Kategori**

47	47	245	1	Helt sikkert
7	7	36	2	Næsten sikkert
11	11	59	3	Ret sikkert
34	35	181	4	Meget usikkert
0	0	1	8	Fejlkode (oprindelig kodet 22)

-  1: Helt sikkert
-  2: Næsten sikkert
-  3: Ret sikkert
-  4: Meget usikkert
-  8: Fejlkode (oprindelig kodet 22)

kodet 22)

1 4  
100 100 526

9 Uoplyst

**Svarprocent: 99**

• **V500 EX.PÅ ÆNDREDE DRIKKEVAN.**

◦ [Har Scientologi Kirken æn](#)

◦ Spm. 80: Hvor sikkert mener du det er, at Scientologi Kirken har været med til at ændre dine drikkevaner? Hvis 1. Helt sikkert eller 2. Næsten sikkert Giv nogle eksempler: skriv

▪ Text (max length: 144)



• **V501 ØL ELLER VIN DAGLIGT**

(Sæt evt. flere ringe)

◦ [Har Scientologi Kirken æn](#)

◦ Spm. 80: Drikker øl eller vin dagligt

%	MD%	Antal	Kode	Kategori
1	1	6	1	Markeret
98	99	516	2	Ikke markeret
1		4	9	Uoplyst
100	100	526		

 1: Markeret  
 2: Ikke markeret

**Svarprocent: 99**



• **V502 ØL ELLER VIN UGENLIGT**

(Sæt evt. flere ringe)

◦ [Har Scientologi Kirken æn](#)

◦ Spm. 80: Drikker øl eller vin ugentligt

%	MD%	Antal	Kode	Kategori
13	13	69	1	Markeret
86	87	453	2	Ikke markeret
1		4	9	Uoplyst
100	100	526		

 1: Markeret  
 2: Ikke markeret

**Svarprocent: 99**



• **V503 ØL OG VIN AF OG TIL**

(Sæt evt. flere ringe)

◦ [Har Scientologi Kirken æn](#)

◦ Spm. 80: Drikker øl og vin af og til

%	MD%	Antal	Kode	Kategori
73	74	385	1	Markeret
26	26	137	2	Ikke markeret
1		4	9	Uoplyst
100	100	526		

 1: Markeret  
 2: Ikke markeret

**Svarprocent: 99**


• **V504 ALKOHOLFRIT ØL**

(Sæt evt. flere ringe)

◦ [Har Scientologi Kirken æn](#)

◦ Spm. 80: Drikker alkoholfrit øl

%	MD%	Antal	Kode	Kategori
9	9	45	1	Markeret
91	91	477	2	Ikke markeret
1		4	9	Uoplyst

 1: Markeret  
 2: Ikke markeret

100 100 526



Svarprocent: 99

• **V505 ALDRIG ALKOHOL. DRIKKE**

(Sæt evt. flere ringe)

- [Har Scientologi Kirken æn](#)
- Spm. 80: Drikker aldrig alkoholiske drikke

%	MD%	Antal	Kode	Kategori
13	13	66	1	Markeret
87	87	456	2	Ikke markeret
1		4	9	Uoplyst
100	100	526		

-  1: Markeret
-  2: Ikke markeret





Svarprocent: 99

• **V506 SC.TO. INDFL. RYGEVANER**

(Kun én ring)

- [Har Scientologi Kirken æn](#)
- Spm. 81: Hvor sikkert mener du det er, at Scientologi Kirken har været med til at ændre dine rygevaner? Vil du mene det er:

%	MD%	Antal	Kode	Kategori
7	7	38	1	Helt sikkert
1	1	7	2	Næsten sikkert
5	5	24	3	Ret sikkert
86	87	451	4	Meget usikkert
1		6	9	Uoplyst
100	100	526		

-  1: Helt sikkert
-  2: Næsten sikkert
-  3: Ret sikkert
-  4: Meget usikkert

Svarprocent: 99

• **V507 EX.PÅ ÆNDREDE RYGEVANER**







- [Har Scientologi Kirken æn](#)
- [Variablen er filtreret af: V506](#)
  - Filtrerende variable: V506
- Spm. 81: Hvor sikkert mener du det er, at Scientologi Kirken har været med til at ændre dine rygevaner? Hvis 1. Helt sikkert eller 2. Næsten sikkert Giv nogle eksempler: skriv
  - Text (max length: 144)

• **V508 RYGEVANER**

(Kun én ring)

- [Har Scientologi Kirken æn](#)
- Spm. 81: Rygevaner:

%	MD%	Antal	Kode	Kategori
52	52	273	0	Ryger ikke
6	6	32	1	Ryger lidt en gang imellem
8	8	41	2	Ryger mindre en 10 cigaretter om dagen
22	23	118	3	Ryger 10-20 cigaretter om dagen
10	10	51	4	Ryger mere en 20 cigaretter om dagen
1	1	5	5	Ryger pibe/cigarer
1		6	9	Uoplyst

-  0: Ryger ikke
-  1: Ryger lidt en gang imellem
-  2: Ryger mindre en 10 cigaretter om ...
-  3: Ryger 10-20 cigaretter om dagen
-  4: Ryger mere en 20 cigaretter om d ...
-  5: Ryger pibe/cigarer

100 100 526

Svarprocent: 99





• **V509 SC.TO. INDFL. MEDICINBR.**

(Kun én ring)

◦ [Har Scientologi Kirken æn](#)

◦ Spm. 82: Hvor sikkert mener du det er, at Scientologi Kirken har været med til at ændre dit forhold til medicin (herunder smertestillende piller) Vil du mene det er:

%	MD%	Antal	Kode	Kategori
71	71	371	1	Helt sikkert
3	3	18	2	Næsten sikkert
9	9	49	3	Ret sikkert
16	16	85	4	Meget usikkert
1		3	9	Uoplyst

	1: Helt sikkert
	2: Næsten sikkert
	3: Ret sikkert
	4: Meget usikkert

100 100 526

Svarprocent: 99

• **V510 EX.PÅ ÆNDRET MEDICINBR.**

◦ [Har Scientologi Kirken æn](#)

◦ [Variablen er filtreret af: V509](#)

▪ Filtrerende variable: V509

◦ Spm. 82: Hvor sikkert mener du det er, at Scientologi Kirken har været med til at ændre dit forhold til medicin (herunder smertestillende piller) Hvis 1. Helt sikkert eller 2. Næsten sikkert Giv nogle eksempler: skriv

▪ Text (max length: 288)





• **V511 MEDICINFORBRUG**

(Kun én ring)

◦ [Har Scientologi Kirken æn](#)

◦ Spm. 82: Hvor sikkert mener du det er, at Scientologi Kirken har været med til at ændre dit forhold til medicin (herunder smertestillende piller) Medicinforbrug:

%	MD%	Antal	Kode	Kategori
56	56	293	1	Benytter ikke medicin
41	41	215	2	Benytter sjældent medicin
1	1	7	3	Benytter jævnligt medicin
1	1	7	4	Er afhængig af medicin
1		4	9	Uoplyst

	1: Benytter ikke medicin
	2: Benytter sjældent medicin
	3: Benytter jævnligt medicin
	4: Er afhængig af medicin

100 100 526

Svarprocent: 99

• **V512 BENYTTER KOSTTILSKUD**

◦ [Benytter kost - og minera](#)

◦ Spm. 83: Kost og ernæring Benytter du kosttilskud?

%	MD%	Antal	Kode	Kategori
91	92	480	1	Ja
8	8	44	2	Nej
0		2	9	Uoplyst

	1: Ja
	2: Nej

100 100 526

Svarprocent: 100



• **V513 VITAMINTILSKUD**

◦ [Benytter kost - og minera](#)

◦ Spm. 83: Kost og ernæring Benytter du kosttilskud? Hvis ja: a. Vitamintilskud

**% MD% Antal Kode Kategori**

91	99	477	1 Ja
1	1	4	2 Nej
1		3	9 Uoplyst
8		42	10 Irrelevant
100	100	526	

 1: Ja  
 2: Nej

**Svarprocent:** 91**• V514 MINERALTILSKUD**

- [Benytter kost - og minera](#)

- Spm. 83: Kost og ernæring Benytter du kosttilskud? Hvis ja: b. Mineraltilskud

**% MD% Antal Kode Kategori**

80	88	423	1 Ja
11	12	58	2 Nej
1		3	9 Uoplyst
8		42	10 Irrelevant
100	100	526	

 1: Ja  
 2: Nej



**Svarprocent:** 91**• V515 ANDET KOSTTILSKUD**

- [Benytter kost - og minera](#)

- Spm. 83: Kost og ernæring Benytter du kosttilskud? Hvis ja: c. Andet

**% MD% Antal Kode Kategori**

15	16	78	1 Ja
77	84	403	2 Nej
1		3	9 Uoplyst
8		42	10 Irrelevant
100	100	526	

 1: Ja  
 2: Nej

**Svarprocent:** 91**• V516 ANDET KOSTTILSKUD**

- [Benytter kost - og minera](#)

- [Variablen er filtreret af: V515](#)

- Filtrerende variable: V515

- Spm. 83: Kost og ernæring Benytter du kosttilskud? Hvis c. Andet Hvilket: skriv

- Text (max length: 144)

**• V517 SYGEDAGE**

Variablen er kodet i interval 000-180

- [Benytter kost - og minera](#)

- Spm. 84: Sygdom Hvor mange sygedage har du haft inden for det sidste år?

- Double (1 decimaler)

- |                   |     |
|-------------------|-----|
| Gyldige           | 526 |
| Manglende         | 0   |
| Minimum           | 0   |
| Maximum           | 999 |
| Gennemsnit        | 24  |
| Median            | 1   |
| Standardafvigelse | 143 |




**• V518 MEDLEM AF FOLKEKIRKEN**

- [Medlemskab af Folkekirken](#)


- Spm. 85: Folkekirken

**% MD% Antal Kode Kategori**

54	54	282	1 Er du medlem
----	----	-----	----------------

 1: Er du medlem af Folkekirken  
 2: Udmeldt af Folkekirken  


			af Folkekirken
32	32	168	2 Udmeldt af Folkekirken
13	14	71	3 Har aldrig været medlem
1		5	9 Uoplyst
100	100	526	







 3: Har aldrig været medlem

**Svarprocent: 99**

• **V519 HVOR HYPPIG KIRKEGANG**

- [Medlemskab af Folkekirken](#)
- [Variablen er filtreret af: V518](#)
  - Filtrerende variable: V518
- Spm. 85: Folkekirken Hvis medlem går du ofte i kirke?

%	MD%	Antal	Kode	Kategori
39	51	207	1	a. Aldrig
23	30	122	2	b. Kun til højtiderne
11	14	57	3	c. Af og til
0	0	1	4	d. Et par gange om måneden
0	0	1	5	e. Ugentligt
3	4	17	6	f. Ved ikke
23		121	9	Uoplyst
100	100	526		



-  1: a. Aldrig
-  2: b. Kun til højtiderne
-  3: c. Af og til
-  4: d. Et par gange om måneden
-  5: e. Ugentligt
-  6: f. Ved ikke

**Svarprocent: 77**

• **V520 INDMELDelse NØDVENDIG**

- [Medlemskab af Folkekirken](#)
- Spm. 85: Folkekirken Hvis det var nødvendigt at melde sig ind for at blive medlem af folkekirken, ville du så melde dig ind?

%	MD%	Antal	Kode	Kategori
8	8	41	1	Ja
87	92	456	2	Nej
6		29	9	Uoplyst
100	100	526		




-  1: Ja
-  2: Nej

**Svarprocent: 94**

• **V521 VALG MELL.SCI OG F.KIRKE**

- [Medlemskab af Folkekirken](#)
- Spm. 85: Folkekirken Hvis du skulle vælge mellem medlemskab af Scientologi Kirken og medlemskab af folkekirken, hvad ville du så fortrække? (Kun én ring)

%	MD%	Antal	Kode	Kategori
93	95	491	1	Scientologi Kirken
2	2	8	2	Folkekirken
4	4	19	3	Ved ikke
2		8	9	Uoplyst
100	100	526		





-  1: Scientologi Kirken
-  2: Folkekirken
-  3: Ved ikke

**Svarprocent: 98**

• **V522 FAMILIENS INDSTILLING**

- [Families/venners indstill](#)
- Spm. 86: Medlemskabet i Scientologi og ikke-Scientologer Hvordan stiller ikke-scientologer i din omgangskreds sig til din tilknytning til Scientologi? a. Familie

%	MD%	Antal	Kode	Kategori
24	24	126	1	Støtter
59	60	312	2	Acceptere

-  1: Støtter
-  2: Acceptere
-  3: Er kritiske
- 

9	9	48	3 Er kritiske
4	4	19	4 Lige glade
3	3	15	5 Ved ikke
1		6	9 Uoplyst

100 100 526

Svarprocent: 99

4: Lige glade  
5: Ved ikke

#### • V523 SV.FAMILIENS INDSTILLING

- [Families/venners indstill](#)
- [Variablen er filtreret af: V65](#)
  - Filtrerende variable: V65
- Spm. 86: Medlemskabet i Scientology og ikke-Scientologer Hvordan stiller ikke-scientologer i din omgangskreds sig til din tilknytning til Scientology? b. Svigerfamilie

##### % MD% Antal Kode Kategori

12	19	65	1 Støtter
37	58	197	2 Acceptere
6	9	31	3 Er kritiske
4	6	21	4 Lige glade
5	8	26	5 Ved ikke
1		6	9 Uoplyst
34		180	10 Irrelevant

100 100 526

Svarprocent: 65

1: Støtter  
2: Acceptere  
3: Er kritiske  
4: Lige glade  
5: Ved ikke

#### • V524 VENNERS INDSTILLING

- [Families/venners indstill](#)
- Spm. 86: Medlemskabet i Scientology og ikke-Scientologer Hvordan stiller ikke-scientologer i din omgangskreds sig til din tilknytning til Scientology? c. Venner

##### % MD% Antal Kode Kategori

22	22	115	1 Støtter
61	62	320	2 Acceptere
4	4	23	3 Er kritiske
8	8	44	4 Lige glade
3	3	18	5 Ved ikke
1		6	9 Uoplyst

100 100 526

Svarprocent: 99

1: Støtter  
2: Acceptere  
3: Er kritiske  
4: Lige glade  
5: Ved ikke

#### • V525 KOLLEGAERS INDSTILLING

- [Families/venners indstill](#)
- Spm. 86: Medlemskabet i Scientology og ikke-Scientologer Hvordan stiller ikke-scientologer i din omgangskreds sig til din tilknytning til Scientology? d. Kollegaer

##### % MD% Antal Kode Kategori

22	23	117	1 Støtter
43	45	227	2 Acceptere
3	3	17	3 Er kritiske
13	13	67	4 Lige glade
14	15	75	5 Ved ikke
2		8	9 Uoplyst
3		15	10 Irrelevant

100 100 526

Svarprocent: 96

1: Støtter  
2: Acceptere  
3: Er kritiske  
4: Lige glade  
5: Ved ikke

## Universer

### Univers

- Religion



## Koncepter

- **Køn og alder**

Køn og alder

- [V5](#) [V6](#)

- **Opvækstforhold**

Opvækstforhold

- [V7](#) [V8](#) [V9](#) [V10](#) [V11](#) [V12](#) [V13](#)

- **Uddannelsesforhold**

Uddannelsesforhold

- [V14](#) [V15](#) [V16](#) [V17](#) [V18](#) [V19](#) [V20](#) [V21](#) [V22](#) [V23](#) [V24](#) [V25](#) [V26](#) [V27](#) [V28](#) [V29](#) [V30](#) [V31](#) [V32](#) [V33](#) [V34](#) [V35](#) [V36](#) [V37](#) [V38](#) [V39](#) [V40](#) [V41](#)

- **Ansættelse i Scientology.**

Ansættelse i Scientology. Besvares af alle.

- [V42](#) [V43](#) [V44](#) [V45](#) [V46](#) [V47](#) [V48](#) [V49](#) [V50](#) [V51](#) [V52](#) [V53](#) [V54](#) [V55](#)

- **Arbejdsforhold**

Arbejdsforhold

- [V56](#) [V57](#) [V58](#) [V59](#) [V60](#) [V61](#)

- **Boligforhold**

Boligforhold

- [V62](#) [V63](#)

- **Indkomstforhold**

Indkomstforhold

- [V64](#)

- **Ægteskabelige forhold**

Ægteskabelige forhold

- [V65](#) [V66](#) [V67](#) [V68](#) [V69](#) [V70](#) [V71](#) [V72](#) [V73](#) [V74](#) [V75](#) [V76](#) [V77](#) [V78](#)

- **Familiesituation-Besvares**

Familiesituation-Besvares af alle

- [V79](#) [V80](#) [V81](#) [V82](#) [V83](#) [V84](#) [V85](#)

- **Medlemskaber og kontakter**

Medlemskaber og kontakter til trosamfund m.v.

- [V86](#) [V87](#) [V88](#) [V89](#) [V90](#) [V91](#) [V92](#) [V93](#) [V94](#) [V95](#) [V96](#) [V97](#) [V98](#) [V99](#) [V100](#) [V101](#) [V102](#) [V103](#) [V104](#) [V105](#) [V106](#) [V107](#)

- **Scientologi træning/audit**

Scientologi træning/auditing

- [V108](#) [V109](#) [V110](#) [V111](#) [V112](#) [V113](#) [V114](#) [V115](#) [V116](#) [V117](#) [V118](#) [V119](#) [V120](#) [V121](#) [V122](#) [V123](#) [V124](#) [V125](#) [V126](#) [V127](#) [V128](#) [V129](#) [V130](#) [V131](#) [V132](#) [V133](#) [V134](#) [V135](#) [V136](#) [V137](#) [V138](#) [V139](#) [V140](#) [V141](#) [V142](#) [V143](#) [V144](#) [V145](#) [V146](#) [V147](#) [V148](#) [V149](#) [V150](#) [V151](#) [V152](#) [V153](#) [V154](#) [V155](#) [V156](#) [V157](#) [V158](#) [V159](#) [V160](#) [V161](#) [V162](#) [V163](#) [V164](#) [V165](#) [V166](#) [V167](#) [V168](#) [V169](#) [V170](#) [V171](#) [V172](#) [V173](#)

- **Ægtefælle/samlevers uddan**

Ægtefælle/samlevers uddannelses forhold

- [V174](#) [V175](#) [V176](#) [V177](#) [V178](#) [V179](#)

- **Ægtefælle/samlever ansat**

Ægtefælle/samlever ansat i Scientologi Kirken

- [V180](#) [V181](#) [V182](#) [V183](#) [V184](#)

- **Ægtefælles/samlevers stil**

Ægtefælles/samlevers stilling

- [V185](#) [V186](#) [V187](#) [V188](#)

- **Tilhørsforhold til Scient**

Tilhørsforhold til Scientologi Kirken

- [V189](#) [V190](#) [V191](#) [V192](#) [V193](#) [V194](#)

- **Mors uddannelsesforhold**

Mors uddannelsesforhold

- [V195](#) [V196](#) [V197](#) [V198](#) [V199](#) [V200](#) [V201](#)

- **Mors religiøse forhold**

Mors religiøse forhold

- [V202](#) [V203](#) [V204](#) [V205](#) [V206](#) [V207](#) [V208](#)

- **Fars uddannelsesforhold**

Fars uddannelsesforhold

- [V209](#) [V210](#) [V211](#) [V212](#) [V213](#) [V214](#) [V215](#)

- **Fars religiøse forhold**

Fars religiøse forhold

- [V216](#) [V217](#) [V218](#) [V219](#) [V220](#) [V221](#)

- **Tilhører foreninger, grup**

Tilhører foreninger, grupper o.l.

- [V222](#) [V223](#) [V224](#) [V225](#) [V226](#) [V227](#) [V228](#) [V229](#) [V230](#) [V231](#) [V232](#) [V233](#) [V234](#) [V235](#) [V236](#) [V237](#) [V238](#) [V239](#) [V240](#) [V241](#) [V242](#) [V243](#) [V244](#) [V245](#) [V246](#) [V247](#) [V248](#) [V249](#) [V250](#) [V251](#) [V252](#) [V253](#) [V254](#) [V255](#) [V256](#) [V257](#) [V258](#) [V259](#) [V260](#) [V261](#) [V262](#) [V263](#) [V264](#) [V265](#) [V266](#) [V267](#) [V268](#) [V269](#) [V270](#) [V271](#) [V272](#) [V273](#) [V274](#) [V275](#) [V276](#) [V277](#) [V278](#) [V279](#) [V280](#) [V281](#) [V282](#) [V283](#) [V284](#) [V285](#) [V286](#) [V287](#) [V288](#) [V289](#) [V290](#) [V291](#) [V292](#) [V293](#) [V294](#) [V295](#) [V296](#)

- **Menneskers troværdighed**

Menneskers troværdighed

- [V297](#) [V298](#)

- **Offentlig/privat hjælp**

Offentlig/privat hjælp

- [V299](#) [V300](#) [V301](#) [V302](#) [V303](#) [V304](#)

- **Avis og bog læsning**

Avis og bog læsning

- [V305](#) [V306](#) [V307](#) [V308](#) [V309](#) [V310](#) [V311](#)

- **Biblioteksbesøg**

Biblioteksbesøg

- [V312](#) [V313](#) [V314](#) [V315](#) [V316](#) [V317](#) [V318](#)

- **Biografbesøg, deltagelse**

Biografbesøg, deltagelse i arrangementer

- [V319](#) [V320](#) [V321](#) [V322](#) [V323](#)

- **Fysisk velbefindende og m**

Fysisk velbefindende og motion

- [V324](#) [V325](#) [V326](#) [V327](#) [V328](#) [V329](#) [V330](#) [V331](#) [V332](#) [V333](#) [V334](#) [V335](#)

- **Venskaber samt deltagelse**

Venskaber samt deltagelse i arrangementer

- [V336](#) [V337](#) [V338](#) [V339](#) [V340](#) [V341](#) [V342](#) [V343](#) [V344](#) [V345](#) [V346](#)

- **Hvordan er en god sciento**

Hvordan er en god scientolog

- [V347](#) [V348](#) [V349](#) [V350](#) [V351](#) [V352](#) [V353](#) [V354](#) [V355](#) [V356](#) [V357](#) [V358](#) [V359](#) [V360](#) [V361](#) [V362](#)

- **Afholdelse af religiøse c**

Afholdelse af religiøse ceremoni

- [V363](#) [V364](#) [V365](#) [V366](#)

- **Respondentens opfattelse**

Respondentens opfattelse af sig selv

- [V367](#) [V368](#) [V369](#) [V370](#) [V371](#) [V372](#)

- **Respondentens tro på Gud**

Respondentens tro på Gud o.l.

- [V373](#) [V374](#) [V375](#) [V376](#) [V377](#) [V378](#) [V379](#) [V380](#) [V381](#) [V382](#) [V383](#) [V384](#) [V385](#) [V386](#) [V387](#)

- **Forældres syn på religion**

Forældres syn på religion, politik m.m.

- [V388](#) [V389](#) [V390](#) [V391](#) [V392](#) [V393](#) [V394](#) [V395](#) [V396](#) [V397](#) [V398](#)

- **Hvordan bliver et ægteska**

Hvordan bliver et ægteskab lykkeligt

- [V399](#) [V400](#) [V401](#) [V402](#) [V403](#) [V404](#) [V405](#) [V406](#) [V407](#) [V408](#) [V409](#) [V410](#) [V411](#)

- **Respondentens tillid til**

Respondentens tillid til off. institutioner m.m.

- [V412](#) [V413](#) [V414](#) [V415](#) [V416](#) [V417](#) [V418](#) [V419](#) [V420](#) [V421](#) [V422](#) [V423](#) [V424](#) [V425](#) [V426](#) [V427](#) [V428](#) [V429](#)

- **Benytter respondenter**

Benytter respondenter terapi

- [V430](#) [V431](#) [V432](#) [V433](#) [V434](#) [V435](#) [V436](#) [V437](#) [V438](#) [V439](#)

- **Respondentens politiske o**

Respondentens politiske overbevisning m.m.

- [V440](#) [V441](#) [V442](#) [V443](#)

- **Vigtige emner ved sidste**

Vigtige emner ved sidste folketingsvalg

- [V444](#) [V445](#) [V446](#) [V447](#) [V448](#) [V449](#)

- **Det offentlige forbrug a**

Det offentlige forbrug af penge

- [V450](#) [V451](#) [V452](#) [V453](#) [V454](#) [V455](#) [V456](#)

- **Offentlig debat - er resp**

Offentlig debat - er respondenten enig

- [V457](#) [V458](#) [V459](#) [V460](#) [V461](#) [V462](#) [V463](#) [V464](#) [V465](#) [V466](#) [V467](#)

- **Hvilke målsætninger er vigtige for vores samfund**

Hvilke målsætninger er vigtige for vores samfund

- [V468](#) [V469](#)

- **Børn og opdragelse**

Børn og opdragelse

- [V470](#) [V471](#) [V472](#) [V473](#) [V474](#) [V475](#) [V476](#) [V477](#) [V478](#) [V479](#) [V480](#) [V481](#) [V482](#) [V483](#) [V484](#) [V485](#) [V486](#) [V487](#) [V488](#)

- **Børnepasning**

Børnepasning

- [V489](#) [V490](#) [V491](#) [V492](#)

- **Har Scientologi Kirken ændret vaner**

Har Scientologi Kirken ændret respondenters vaner

- [V493](#) [V494](#) [V495](#) [V496](#) [V497](#) [V498](#) [V499](#) [V500](#) [V501](#) [V502](#) [V503](#) [V504](#) [V505](#) [V506](#) [V507](#) [V508](#) [V509](#) [V510](#) [V511](#)

- **Benytter kost - og minera**

Benytter kost - og mineraltilskud

- [V512](#) [V513](#) [V514](#) [V515](#) [V516](#) [V517](#)

- **Medlemskab af Folkekirken**

Medlemskab af Folkekirken/Scientologi Kirken

- [V518](#) [V519](#) [V520](#) [V521](#)

- **Families/venners indstilling**

Families/venners indstilling til medlemskab af

- [V522](#) [V523](#) [V524](#) [V525](#)