

International værdiundersøgelse, 1999 (Danmark)

DDA-5837

Indholdsfortegnelse

Vejledning

[Vejledning til at læse kodebogen](#)
[Information om anvendt oparbejdningsproces](#)

Variabelliste

[V1 DDA STUDIENUMMER](#)
[V2 DDA LØBENUMMER](#)
[V3 UNDERSØGELSESNUMMER](#)
[V4 BUNDTNUMMER](#)
[V5 BUNDTID](#)
[V6 SKEMATYPE](#)
[V7 INTERVIEW ÅR](#)
[V8 RESPONDENTENS KØN](#)
[V9 RESPONDENTENS FØDSELSÅR](#)
[V10 LEVER I FAST FORHOLD](#)
[V11 ER DE GIFT MED PARTNER](#)
[V12 TIDL. LEVET FAST FORHOLD](#)
[V13 NUVÆRENDE CIVILSTAND](#)
[V14 ANTAL GANGE GIFT](#)
[V15 ANTAL BØRN](#)
[V16 EGNE BØRN HJEMMEBOENDE](#)
[V17 HUSSTANDSMEDL. OVER 18](#)
[V18 HUSSTANDSMEDL. 13-17 ÅR](#)
[V19 HUSSTANDSMEDL. 5-12 ÅR](#)
[V20 HUSSTANDSMEDL YNGRE 5 ÅR](#)
[V21 ALDER V/AFSLUT. SKOLEUDD](#)
[V22 HVILKEN SKOLEUDD. HAR DE](#)
[V23 IGANG M/ERHVERVSUDDAN.](#)
[V24 HVILKEN ERHVERVSUDDAN.](#)
[V25 ANDEN ERHVERVSUDDAN. 1.](#)
[V26 ANDEN ERHVERVSUDDAN. 2.](#)
[V27 BOR MED FORÆLDRE](#)
[V28 FAMILIEFORHOLD V/10 ÅR](#)
[V29 MORS ERHVERVSUDDANNELSE](#)
[V30 ANDEN ERHVERVSUDD MOR 1.](#)
[V31 ANDEN ERHVERVSUDD MOR 2.](#)
[V32 FARS ERHVERVSUDDANNELSE](#)
[V33 ANDEN ERHVERVSUDD FAR 1.](#)
[V34 ANDEN ERHVERVSUDD FAR 2.](#)
[V35 ERHVERVSMÆSSIG BESKÆFTIG](#)
[V36 EJ BESKÆFTIGET ANDET](#)
[V37 ARB.LØSPERIODES LÆNGDE](#)
[V38 HAR DE UNDERORDNEDE](#)
[V39 ANTAL UNDERORDNEDE](#)
[V40 ANTAL ANSATTE INCL. RESP](#)
[V41 ANTAL ANSATTE HOS RESP.](#)
[V42 VIRKSOMHEDSTYPE 1.](#)
[V43 VIRKSOMHEDSTYPE 2.](#)
[V44 PRIVAT/OFFENTLIG SEKTOR](#)
[V45 STILLINGSBESKRIVELSE 1.](#)
[V46 STILLINGSBESKRIVELSE 2.](#)
[V47 RESP. STILLING KODET](#)
[V48 ER DE HOVERFORSØRGER](#)
[V49 HOVERFORSØRGER ERH.BESKÆF](#)
[V50 FORSØRGER VIRK. TYPE 1.](#)
[V51 FORSØRGER VIRK. TYPE 2.](#)
[V52 FORS. STILLINGSBETEG. 1.](#)
[V53 FORS. STILLINGSBETEG. 2.](#)
[V54 FORSØRGER STILLING KODET](#)
[V55 BRUTTOINDKOMST HUSSTAND](#)
[V56 INDBYGGERTAL](#)
[V57 VIGTIGHED: ARBEJDE](#)

[V58 VIGTIGHED: FAMILIE](#)
[V59 VIGTIGHED: VENNER](#)
[V60 VIGTIGHED: FRITID](#)
[V61 VIGTIGHED: POLITIK](#)
[V62 VIGTIGHED: RELIGION](#)
[V63 DISK. POLITIK MED VENNER](#)
[V64 INDTÆGT/FORH. FORURENING](#)
[V65 SKAT/FORH. FORURENING](#)
[V66 MYNDIGHED FORH. FORUREN.](#)
[V67 LYKKELIG ALT I ALT](#)
[V68 TILHØRER EJ FORENING](#)
[V69 TILHØRER: SOCIAL FOR.](#)
[V70 FRIV. ARB: SOCIAL FOR.](#)
[V71 TILHØRER: RELIGIØS FOR.](#)
[V72 FRIV. ARB: RELIGIØS FOR.](#)
[V73 TILHØRER: UDD/KUNST FOR.](#)
[V74 FRIV. ARB: UDD/KUNST FOR.](#)
[V75 TILHØRER: FAGFORENING](#)
[V76 FRIV. ARB: FAGFORENING](#)
[V77 TILHØRER: POLITISK FOR.](#)
[V78 FRIV. ARB: POLITISK FOR.](#)
[V79 TILHØRER: BEBOERGRUPPE](#)
[V80 FRIV. ARB: BEBOERGRUPPE](#)
[V81 TILHØRER: MENNESKERET.](#)
[V82 FRIV. ARB: MENNESKERET.](#)
[V83 TILHØRER: DYREBESKYT.FOR](#)
[V84 FRIV. ARB: DYREBESKYT.](#)
[V85 TILHØRER: FAGLIG FOR.](#)
[V86 FRIV. ARB: FAGLIG FOR.](#)
[V87 TILHØRER: UNGDOMSFOR.](#)
[V88 FRIV. ARB: UNGDOMSFOR.](#)
[V89 TILHØRER: SPORTSFORENING](#)
[V90 FRIV. ARB: SPORTSFOR.](#)
[V91 TILHØRER: KVINDEGRUPPE](#)
[V92 FRIV. ARB: KVINDEGRUPPE](#)
[V93 TILHØRER: FREDSEBEVÆGELSE](#)
[V94 FRIV. ARB: FREDSEBEVÆG.](#)
[V95 TILHØRER: SUNDHEDSFOR.](#)
[V96 FRIV. ARB: SUNDHEDSFOR.](#)
[V97 TILHØRER: ANDEN FORENING](#)
[V98 FRIV. ARB: ANDEN FOR.](#)
[V99 TILHØRER: VED IKKE](#)
[V100 HVOR OFTE MED VENNER](#)
[V101 HVOR OFTE MED ARB. KOLL.](#)
[V102 HVOR OFTE KIRKE M/ANDRE](#)
[V103 HVOR OFTE KLUB M/ANDRE](#)
[V104 NABO: EJ TIDL. KRIMINEL](#)
[V105 NABO: EJ ANDEN RACE](#)
[V106 NABO: EJ YDERSTE VENSTRE](#)
[V107 NABO: EJ DRANKERE](#)
[V108 NABO: EJ YDERSTE HØJRE](#)
[V109 NABO: EJ BØRNERIGE FAM.](#)
[V110 NABO: EJ PSYKISK SYGE](#)
[V111 NABO: EJ MUSLIMER](#)
[V112 NABO: EJ INDVANDRERE](#)
[V113 NABO: EJ FOLK MED AIDS](#)
[V114 NABO: EJ NARKOMANER](#)
[V115 NABO: EJ HOMOSEKSUELLE](#)
[V116 NABO: EJ JØDER](#)
[V117 NABO: EJ SIGØJNERE](#)
[V118 NABO: ER LIGEGLAD](#)
[V119 KAN STOLE PÅ FOLK](#)
[V120 INDFL. PÅ TILVÆRELSE](#)
[V121 TILFREDS/UTILFREDS M/LIV](#)
[V122 HVORFOR FOLK I NØD 1.](#)
[V123 HVORFOR FOLK I NØD 2.](#)
[V124 JOB: GOD LØN](#)
[V125 JOB: BEHAGELIG MENNESKER](#)
[V126 JOB: EJ ARBEJDSPRES](#)
[V127 JOB: TRYGHED I ANSÆT.](#)
[V128 JOB: AVANCEMENTMULIGHED](#)
[V129 JOB: ET VELANSET JOB](#)
[V130 JOB: BEKVEM ARBEJDSSTID](#)
[V131 JOB: KUNNE UDFOLDE SIG](#)
[V132 JOB: SAMFUNDSNYTTIGT](#)
[V133 JOB: GODE FERIER](#)
[V134 JOB: MØDE MENNESKER](#)
[V135 JOB: KUNNE UDRETTE NOGET](#)
[V136 JOB: ANSVARSFULDT](#)

[V137 JOB: INTERESSANT](#)
[V138 JOB: PASSE TIL EVNER](#)
[V139 JOB: INGEN AF NÆVNTE](#)
[V140 ERHVERVSMÆS. BESKÆFTIGET](#)
[V141 VÆRDSÆTTELSE AF ARBEJDE](#)
[V142 TILFREDS MED JOB](#)
[V143 FRIHED PÅ JOB](#)
[V144 TRYGHED I ANSÆTTELSEN](#)
[V145 ARB: NØDVENDIGT F/EVNER](#)
[V146 YDMYG. AT MODTAGE PENGE](#)
[V147 DOVEN UDEN ARBEJDE](#)
[V148 EN PLIGT AT ARBEJDE](#)
[V149 KUN ARBEJDE HVIS LYST](#)
[V150 ARBEJDE KOMMER FØRST](#)
[V151 SAMME ARBEJDE/SAMME LØN](#)
[V152 BØR FØLGE ARB.INSTRUKS](#)
[V153 FÅ JOBS: ANSÆTTE DANSKER](#)
[V154 FÅ JOBS: ANSÆTTE MÆND](#)
[V155 DET GODE VERSUS DET ONDE](#)
[V156 MEDLEM AF FOLKEKIRKEN](#)
[V157 HVILKET TROSSAMFUND](#)
[V158 ANDET TROSSAMFUND](#)
[V159 TIDL. FOLKEKIRKEN/ANDET](#)
[V160 TIDL. TROSSAMFUND](#)
[V161 HVOR OFTE I KIRKE](#)
[V162 HVOR OFTE KIRKE V/12 ÅR](#)
[V163 REL. CEREMONI V/FØDSEL](#)
[V164 REL. CEREMONI V/ÆGTESKAB](#)
[V165 REL. CEREMONI V/DØD](#)
[V166 ER DE TROENDE](#)
[V167 FOLKEK. MORALSKE PROBLEM](#)
[V168 FOLKEK. FAMILIEPROBLEMER](#)
[V169 FOLKEK. ÅNDELIGE BEHOV](#)
[V170 FOLKEK. SOCIALE PROBLEM](#)
[V171 TROR PÅ: GUD](#)
[V172 TROR PÅ: LIV EFTER DØDEN](#)
[V173 TROR PÅ: HELVEDE](#)
[V174 TROR PÅ: PARADISET](#)
[V175 TROR PÅ: SYNDEN](#)
[V176 TROR PÅ: TELEPATI](#)
[V177 TROR PÅ: REINKARNATION](#)
[V178 NÆRMEST DERES TRO](#)
[V179 GUDS ROLLE FOR DERES LIV](#)
[V180 FINDER TRØST I RELIGION](#)
[V181 BEDER DE BØN/MEDITERER](#)
[V182 BEDER TIL GUD](#)
[V183 HAR LYKKEBRING. AMULET](#)
[V184 TROR AMULET KAN BESKYTTE](#)
[V185 POLITIKER SOM EJ TROENDE](#)
[V186 PRÆSTER O.L. EJ PÅVIRKE](#)
[V187 BEDRE DK V/FLERE TROENDE](#)
[V188 PRÆSTER EJ PÅV. REGERING](#)
[V189 ÆGTESKAB: TROSKAB](#)
[V190 ÆGTESKAB: GOD INDKOMST](#)
[V191 ÆGTESKAB: SOCIALT LIGE](#)
[V192 ÆGTESKAB: RESPEKT](#)
[V193 ÆGTESKAB: SAMME RELIGION](#)
[V194 ÆGTESKAB: GOD BOLIG](#)
[V195 ÆGTESKAB: POLITISK LIGE](#)
[V196 ÆGTESKAB: TOLERANCE](#)
[V197 ÆGTESKAB: EJ BO FORÆLDRE](#)
[V198 ÆGTESKAB: GODT SEX LIV](#)
[V199 ÆGTESKAB: DEL HJEM PLIGT](#)
[V200 ÆGTESKAB: BØRN](#)
[V201 ÆGTESKAB: DISK. PROBLEM](#)
[V202 ÆGTESKAB: TID SAMMEN](#)
[V203 ÆGTESKAB: FÆLLES INTERES](#)
[V204 ÆGTESKAB: SAMME OPRIND.](#)
[V205 BARN BEGGE FORÆLDRE](#)
[V206 VÆSENT. KVINDE FÅ BØRN](#)
[V207 ÆGTESKAB FORÆLDET INSTI.](#)
[V208 ENLIG KVINDE ØNSKE BØRN](#)
[V209 VÆSENT. MAND FÅ BØRN](#)
[V210 ÆGTESKAB GØR LYKKELIG](#)
[V211 MOR NÆRT FORHOLD T/BØRN](#)
[V212 UARBJ. MOR SKADER BARN](#)
[V213 FLEST KVINDER GÅ HJEMME](#)
[V214 ARB. I HJEM TILFREDSSTIL](#)
[V215 ARB. KVINDES MULIGHED](#)

[V216 BEGGE BIDRAGE T/INDKOMST](#)
[V217 FÆDRE EGNEDE T/BØRNEPAS.](#)
[V218 MÆND HÅNDBTERE FØLELSER](#)
[V219 RESPEKTERE FORÆLDRE](#)
[V220 FORÆLDRE FORPLIGTELSE](#)
[V221 BØRN: GODE MANERER](#)
[V222 BØRN: SELVSTÆNDIGHED](#)
[V223 BØRN: HÅRDTARBEJDE](#)
[V224 BØRN: ANSVARSFØLELSE](#)
[V225 BØRN: FANTASI](#)
[V226 BØRN: TOLERANCE/RESPEKT](#)
[V227 BØRN: SPARSOMMELIGHED](#)
[V228 BØRN: BESLUTSOMHED](#)
[V229 BØRN: KRISTNE](#)
[V230 BØRN: TÆNKE PÅ ANDRE](#)
[V231 BØRN: LYDIGHED](#)
[V232 BØRN: VED IKKE](#)
[V233 TILHÆNGER AF ABORT 1.](#)
[V234 TILHÆNGER AF ABORT 2.](#)
[V235 INTERESSERET I POLITIK](#)
[V236 DELTAGE: UNDERSKRIFT](#)
[V237 DELTAGE: BOYKOT](#)
[V238 DELTAGE: DEMONSTRATION](#)
[V239 DELTAGE: STREJKER](#)
[V240 DELTAGE: BESÆTTELSER](#)
[V241 FRIHED OG LIGHED](#)
[V242 VENSTRE/HØJRE PLACERING](#)
[V243 MENNESKE ANSVAR SELV](#)
[V244 ARB.LØS RET AFSLÅ ARB.](#)
[V245 USUND/SUND KONKURRENCE](#)
[V246 STØRRE FRIHED TIL FIRMA](#)
[V247 VIGTIGST: LANDETS MÅL](#)
[V248 N.VIGTIGST: LANDETS MÅL](#)
[V249 MINDRE VÆGT MAT. GODER](#)
[V250 MINDRE VÆGT PÅ ARBEJDE](#)
[V251 MERE VÆGT TEK. UDVIKLING](#)
[V252 MERE VÆGT MENNESKE UDV.](#)
[V253 MERE RESPEKT AUTORITET](#)
[V254 MERE VÆGT FAMILIELIV](#)
[V255 MERE VÆGT NATUR. LIVSST.](#)
[V256 MERE MAGT LOK. MYNDIGHED](#)
[V257 TILLID: FOLKEKIRKEN](#)
[V258 TILLID: FORSVARET](#)
[V259 TILLID: SKOLEVÆSENET](#)
[V260 TILLID: DAGSPRESSEN](#)
[V261 TILLID: FAGFORENINGER](#)
[V262 TILLID: POLITIET](#)
[V263 TILLID: FOLKETINGET](#)
[V264 TILLID: DET OFFENTLIGE](#)
[V265 TILLID: SOCIAL SIKRING](#)
[V266 TILLID: EU](#)
[V267 TILLID: NATO](#)
[V268 TILLID: FN](#)
[V269 TILLID: SUNDHEDSSYSTEM](#)
[V270 TILLID: RETSVÆSENET](#)
[V271 INT. SAMARBEJDE OM MILJØ](#)
[V272 INT. SAMARBEJDE OM KRIM.](#)
[V273 INT. SAMARBEJDE ARB.LØS](#)
[V274 TILFREDS MED DEMOKRATIET](#)
[V275 DEN NUVÆRENDE REGERING](#)
[V276 BØRGERLIG REG. KLAR. SIG](#)
[V277 POL. SYSTEM: STÆRK LEDER](#)
[V278 POL. SYSTEM: EKSP. STYRE](#)
[V279 POL. SYSTEM: MILI. STYRE](#)
[V280 POL. SYSTEM: DEMO. STYRE](#)
[V281 DEMOKRATI: BEDRE](#)
[V282 DEMOKRATI: DÅRLIG ØKONOM](#)
[V283 DEMOKRATI: UBESLUTSOMME](#)
[V284 DEMOKRATI: FOR LIDT LOV](#)
[V285 RESPEKT MENNESKERETTIGH.](#)
[V286 BILLIGE: SOCIAL YDELSER](#)
[V287 BILLIGE: UNDLADE BILLET](#)
[V288 BILLIGE: SNYDE I SKAT](#)
[V289 BILLIGE: TAGE ANDEN BIL](#)
[V290 BILLIGE: INDTAGE HASH](#)
[V291 BILLIGE: LYVE FORDEL](#)
[V292 BILLIGE: UDENOMSFORHOLD](#)
[V293 BILLIGE: MODTAGE BESTIK](#)
[V294 BILLIGE: HOMOSEKSUELLE](#)

[V295 BILLIGE: ABORT](#)
[V296 BILLIGE: SKILSMISSE](#)
[V297 BILLIGE: AKTIV DØDSHJÆLP](#)
[V298 BILLIGE: SELVMORD](#)
[V299 BILLIGE: AFFALD OFF STED](#)
[V300 BILLIGE: KØRE SPIRITUS](#)
[V301 BILLIGE: SORT ARBEJDE](#)
[V302 BILLIGE: FORHOLD](#)
[V303 BILLIGE: OFF. RYGNING](#)
[V304 BILLIGE: OVERSK. FARTHA.](#)
[V305 URETSM. SOCIALE YDELSER](#)
[V306 UNDLADER AT KØBE BILLET](#)
[V307 SNYDER I SKAT](#)
[V308 FÅR UDFØRT SORT ARBEJDE](#)
[V309 INDTAGER MARIHUANA/HASH](#)
[V310 SMIDER AFFALD OFFENTLIGT](#)
[V311 KØRER FOR STÆRKT](#)
[V312 KØRER SPIRITUSPÅVIRKET](#)
[V313 TILFÆLDIG SEKSUELLE FOR.](#)
[V314 TYVERI MAD: UNG MENNESKE](#)
[V315 TYVERI MAD: FATTIG MENN.](#)
[V316 TYVERI MAD: BUTIKSKÆDE](#)
[V317 MEST KNYTTET TIL GEO. 1.](#)
[V318 HVILKET LAND KNYTTET 1.](#)
[V319 MEST KNYTTET TIL GEO. 2.](#)
[V320 HVILKET LAND KNYTTET 2.](#)
[V321 MINDST KNYTTET GEO. 1.](#)
[V322 HVILKET LAND EJ 1.](#)
[V323 DANSK BORGERSKAB](#)
[V324 STOLT VÆRE DANSKER](#)
[V325 TILLID TIL DANSKERE](#)
[V326 STEMME HVIS VALG NU](#)
[V327 PARTI TILTALER MEST](#)
[V328 FREMMEDE ARBEJDE HER](#)
[V329 MENING INDV. SKIKKE](#)
[V330 UDJÆVNE INDKOMSTFORSKEL](#)
[V331 SAMFUND DÆKKE BAS. BEHOV](#)
[V332 ANERKENDE PRÆSTATIONER](#)
[V333 FØLGES MED I POLITIK](#)
[V334 VIDEREGIVE OPLYSNINGER](#)
[V335 FOLK PASSE SIG SELV](#)
[V336 LEVEST.: NÆRM. FAMILIE](#)
[V337 LEVEST.: NABOER](#)
[V338 LEVEST.: FOLK I OMRÅDE](#)
[V339 LEVEST.: LANDSMÆND](#)
[V340 LEVEST.: EUROPÆERNE](#)
[V341 LEVEST.: MENNESKEHEDEN](#)
[V342 LEVEST.: ÆLDRE](#)
[V343 LEVEST.: ARBEJDSLØSE](#)
[V344 LEVEST.: INDVANDRER](#)
[V345 LEVEST.: SYGE/HANDICAP.](#)
[V346 FORBEDR. FORH. FAMILIE](#)
[V347 FORBEDR. FORH. NABOER](#)
[V348 FORBEDR. FORH. ÆLDRE](#)
[V349 FORBEDR. FORH. INDVAND.](#)
[V350 FORBEDR. FORH. SYGE/HAN.](#)
[V351 FILTER 1](#)
[V352 HJÆLPE ÆLDRE: MORALSK](#)
[V353 HJÆLPE ÆLDRE: SYMPATISER](#)
[V354 HJÆLPE ÆLDRE: SAMF. INT.](#)
[V355 HJÆLPE ÆLDRE: EGEN INT.](#)
[V356 HJÆLPE ÆLDRE: GENGÆLD](#)
[V357 FILTER 2](#)
[V358 HJÆLPE INDV: FORPLIGTET](#)
[V359 HJÆLPE INDV: SYMPATISER](#)
[V360 HJÆLPE INDV: SAMF. INT.](#)
[V361 HJÆLPE INDV: EGEN INT.](#)
[V362 HJÆLPE INDV: GENGÆLD](#)
[V363 NUV. HELBREDSTILSTAND](#)
[V364 TANKER OM FORMÅL MED LIV](#)
[V365 RELIGIØS OPDRAGELSE](#)
[V366 FOLK MEST TILKNYTTET TIL](#)
[V367 FOLK ANDRE TILKNYTTET](#)
[V368 STATUS I CPR REGISTER](#)
[V369 KOMMUNENUMMER](#)
[V370 AMTER](#)
[V371 REGIONER DELT I 3](#)
[V372 ALDER UDFRA FØDSELSÅR](#)
[V373 ALDER UDFRA CPR.NR](#)

[V374 STATSBOGERSKABSKODE](#)
[V375 0.B. RESULTAT FOR OMBLAD](#)
[V376 7.5. HVILKEN DATO](#)
[V377 7.6. HVILKE MÅNED](#)
[V378 7.7. HVILKET ÅR](#)
[V379 TIDL. INTERVIEWET](#)
[V380 FØDSELSREG. KODE](#)
[V381 CIVILSTAND](#)
[V382 INTERVIEW ÅRSTID](#)
[V383 ALDER 10 ÅRS INTERVAL](#)
[V384 ALDER DELT I 3 KAT.](#)
[V385 ALDER OVER/UNDER 25](#)
[V386 GEN. 9 ÅRSINTERVALLER](#)
[V387 SKOLEUDD. DELT 3 KAT.](#)
[V388 ERHVERVSUDD. DELT 5](#)
[V389 MOR ERHV.UDD. DELT 5](#)
[V390 FAR ERHV.UDD. DELT 5](#)
[V391 STILLING KLASSIFICERET](#)
[V392 FORSØRGER STIL. KLASS.](#)
[V393 STILLING KLAS 10 KAT](#)
[V394 FORS ST. KLAS 10 KAT](#)
[V395 INDKOMST DELT I 4](#)
[V396 GÅR IND F/KERNEFAMILIE](#)
[V397 HVOR LIBERAL ER RESP](#)
[V398 LIBERAL RESP. DELT 3](#)
[V399 POSTMATERIALISME](#)
[V400 UNDERORN. JOB DELT 3](#)
[V401 ANSAT. DELT I 4 KAT.](#)
[V402 ANTAL ANSAT I VIRK.](#)
[V403 OMFANG KIRKEGANG NU](#)
[V404 OMFANG KIRKEGANG FØR](#)

Variabler

V1 DDA STUDIENUMMER

Double (0 decimaler)



Gyldige	1023
Manglende	0
Minimum	5837
Maximum	5837
Gennemsnit	5837
Median	5837
Standardafvigelse	0

V2 DDA LØBENUMMER

Double (0 decimaler)



Gyldige	1023
Manglende	0
Minimum	1
Maximum	1023
Gennemsnit	512
Median	512
Standardafvigelse	295

V3 UNDERSØGELSESNUMMER

Socialforskningsinstituttets undersøgelsesnummer 5356.

 SFI undersøgelsesnummer 5356

Double (0 decimaler)




Gyldige	1023
Manglende	0
Minimum	5356
Maximum	5356
Gennemsnit	5356
Median	5356

Standardafvigelse 0

V4 BUNDTNUMMER

Variablen er kodet i intervallet 001-235.

 Bundtnummer

 Double (0 decimaler)




Gyldige	1023
Manglende	0
Minimum	1
Maximum	235
Gennemsnit	45
Median	46
Standardafvigelse	29

V5 BUNDTID

Variablen er kodet 100000.

 Bundtid

 Double (0 decimaler)




Gyldige	1023
Manglende	0
Minimum	100000
Maximum	100000
Gennemsnit	100000
Median	100000
Standardafvigelse	0

V6 SKEMATYPE

Variablen er kodet 0.

 Skematype

 Double (0 decimaler)




Gyldige	1023
Manglende	0
Minimum	0
Maximum	0
Gennemsnit	0
Median	0
Standardafvigelse	0

V7 INTERVIEW ÅR

Variablen er kodet 1999.

 Interviewår

 Double (0 decimaler)




Gyldige	1023
Manglende	0
Minimum	1999
Maximum	1999
Gennemsnit	1999
Median	1999
Standardafvigelse	0

V8 RESPONDENTENS KØN

(Udfyldes uden at spørge)

 [Spørgsmål om respondenter](#)



 Spm. 1: Er De

% MD% Antal Kode Kategori


49	49	504	1 Mand
51	51	519	2 Kvinde
100	100	1023	

Svarprocent: 100**V9 RESPONDENTENS FØDSELSÅR**


Variablen er kodet i intervallet 1907-1981.

 [Spørgsmål om respondenter](#) Spm. 2: Hvilket år er De født? Skriv årstal: Double (0 decimaler)

Gyldige	1023
Manglende	0
Minimum	1907
Maximum	1981
Gennemsnit	1953
Median	1955
Standardafvigelse	17

V10 LEVER I FAST FORHOLD [Spørgsmål om respondenter](#) Spm. 3: Lever De i et fast forhold?**% MD% Antal Kode Kategori**

71	71	722	1 Ja
29	29	301	2 Nej, gå til spm. 5 (V12)
100	100	1023	

Svarprocent: 100**V11 ER DE GIFT MED PARTNER** [Spørgsmål om respondenter](#) [Variablen er filtreret af: V10](#) Filtrerende variable: V10 Spm. 4: Er De gift med Deres partner?**% MD% Antal Kode Kategori**

52	74	536	1 Ja
18	26	186	2 Nej
29		301	10 Irrelevant
100	100	1023	


Svarprocent: 71**V12 TIDL. LEVET FAST FORHOLD** [Spørgsmål om respondenter](#) Spm. 5: Har De på noget tidspunkt levet i fast forhold, uden at være gift?**% MD% Antal Kode Kategori**

43	43	441	1 Ja
57	57	581	2 Nej
0		1	9 Uoplyst
100	100	1023	

Svarprocent: 100

V13 NUVÆRENDE CIVILSTAND

 [Spørgsmål om respondenter](#)

 Spm. 6: Hvad er Deres nuværende formelle civilstand?

%	MD	%	Antal	Kode	Kategori
53	53	538	1	Gift	
7	7	72	2	Enke/enkemand	
9	9	89	3	Skilt	
1	1	14	4	Separeret	
30	30	310	5	Aldrig været gift, gå til spm. 8 (V15)	
0	0	0	8	Ved ikke	

100 100 1023

Svarprocent: 100


V14 ANTAL GANGE GIFT

Antal gange inkl. det nuværende ægteskab. Rent konkret må spørgsmålets udformning afhænge af situationen.

 [Spørgsmål om respondenter](#)

 [Variablen er filtreret af: V13](#)

V13 Filtrerede variable: V13

 Spm. 7: Hvor mange gange har De været gift i alt?

%	MD	%	Antal	Kode	Kategori
60	87	616	1	1 gang	
8	11	80	2	2 gange	
1	2	14	3	3 gange	
0	0	0	8	Ved ikke	
0		3	9	Uoplyst	
30		310	10	Irrelevant	

100 100 1023

Svarprocent: 69

V15 ANTAL BØRN

(Hvis 0 børn gå til spm. 10 (V17)) Spørgsmålet skal belyse om man er biologisk forælder eller evt. har adopteret. Tilgiftede børn etc. tælles ikke med.

 [Spørgsmål om respondenter](#)

 Spm. 8: Hvor mange børn har De selv fået? Skriv antal børn

%	MD	%	Antal	Kode	Kategori
27	27	276	0	Ingen børn	
15	15	158	1	1 barn	
34	34	344	2	2 børn	
17	17	175	3	3 børn	
4	4	42	4	4 børn	
2	2	18	5	5 børn	
0	0	3	6	6 børn	
0	0	3	7	7 børn	
0	0	2	8	8 børn	
0	0	1	9	9 børn	
0	0	1	10	10 børn	

100 100 1023

Svarprocent: 100


V16 EGNE BØRN HJEMMEBOENDE

Hvis der er tale om dele børn, der stadig bor hjemme, skal barnet regnes som hjemmeboende hos begge forældre, dvs. tælles med af respondenter som hjemmeboende.

 [Spørgsmål om respondenter](#)

 [Variablen er filtreret af: V15](#)

V15 Filtrerede variable: V15

 Spm. 9: Hvor mange af disse børn bor stadig hjemme? Skriv antal børn:

%	MD	Antal	Kode	Kategori
35	49	363	0	Ingen børn
16	22	162	1	1 barn
15	21	158	2	2 børn
5	7	51	3	3 børn
1	1	8	4	4 børn
0	0	1	9	9 børn
0		4	99	Uoplyst
27		276	100	Irrelevant

100 100 1023

Svarprocent: 73

V17 HUSSTANDSMEDL. OVER 18

 [Spørgsmål om respondenter](#)


 Spm. 10: Hvor mange mennesker bor der i husstanden, inklusive Dem selv? a. I alderen fra 18 år og derover

%	MD	Antal	Kode	Kategori
24	24	243	1	1 person
63	63	640	2	2 personer
10	10	107	3	3 personer
3	3	26	4	4 personer
0	0	3	5	5 personer
0	0	1	18	Fejlkode
0	0	2	88	Ved ikke
0		1	99	Uoplyst

100 100 1023

Svarprocent: 100

V18 HUSSTANDSMEDL. 13-17 ÅR

 [Spørgsmål om respondenter](#)

 Spm. 10: Hvor mange mennesker bor der i husstanden, inklusive Dem selv? b. I alderen mellem 13 og 17 år

%	MD	Antal	Kode	Kategori
86	86	881	0	Ingen
11	11	114	1	1 person
2	2	23	2	2 personer
0	0	3	3	3 personer
0	0	1	8	Ved ikke
0		1	9	Uoplyst

100 100 1023

Svarprocent: 100

V19 HUSSTANDSMEDL. 5-12 ÅR

 [Spørgsmål om respondenter](#)


 Spm. 10: Hvor mange mennesker bor der i husstanden, inklusive Dem selv? c. I alderen mellem 5 og 12 år


%	MD	Antal	Kode	Kategori
82	82	836	0	Ingen
10	10	105	1	1 person
7	7	71	2	2 personer
1	1	8	3	3 personer
0	0	1	5	5 personer
0	0	1	8	Ved ikke
0		1	9	Uoplyst

100 100 1023

Svarprocent: 100

V20 HUSSTANDSMEDL YNGRE 5 ÅR

 [Spørgsmål om respondenter](#)

 Spm. 10: Hvor mange mennesker bor der i husstanden, inklusive Dem selv? d. Yngre end 5 år

% MD Antal Kode Kategori

84	84	861	0 Ingen
12	12	120	1 1 person
4	4	36	2 2 personer
0	0	3	3 3 personer
0	0	1	4 4 personer
0	0	1	8 Ved ikke
0		1	9 Uoplyst

100 100 1023

Svarprocent: 100

V21 ALDER V/AFSLUT. SKOLEUDD

Variablen er kodet i intervallet 08-49. 88 = Ved ikke (1 tilfælde) 99 = Uoplyst (7 tilfælde)

Spørgsmål om respondenter

Spm. 11: Hvor gammel var De, da De havde/vil De være når De har afsluttet Deres skoleuddannelse? Skriv alder

Double (0 decimaler)

Gyldige	1016
Manglende	7
Minimum	8
Maximum	88
Gennemsnit	17
Median	17
Standardafvigelse	4

Uoplyst/irrelevant/deltager ikke - er 99.

V22 HVILKEN SKOLEUDD. HAR DE

Spørgsmål om respondenter

Spm. 12: Hvilken skoleuddannelse har De nu?

%	MD%	Antal	Kode	Kategori
0	0	5	1	Går i skole
21	21	214	2	7. klasse eller mindre
5	5	56	3	8. klasse + mellemskole uden eksamen
9	9	94	4	9. klasse statskontrolleret prøve og folkeskolens adgangsprøver
0	0	5	5	Teknisk forberedelseksamen
19	19	191	6	10. klasses statskontrolleret prøve og folkeskolens udvidede afgangsprøver
1	1	9	7	Udvidet teknisk forberedelseksamen
0	0	1	8	1. real
0	0	0	9	2. real
1	1	15	10	3. real uden eksamen
0	0	3	11	Realkurser uden eksamen
2	2	19	12	Mellemskoleeksamen
12	12	119	13	Real-, pigeskole- og præliminæreksamen
5	5	52	14	Gymnasium eller HF uden eksamen
21	21	218	15	Studenter- eller HF-eksamen
2	2	20	16	Andet (herunder udenlandsk skole)
0		1	99	Uoplyst
0		1	100	Irrelevant

Svarprocent: 100


V23 IGANG M/ERHVERVSUDDAN. [Spørgsmål om respondenter](#) Spm. 13. Har De/er De i gang med en erhvervsmæssig uddannelse?**% MD% Antal Kode Kategori**

66	66	672	1	Ja, har én eller flere
7	7	67	2	Ja, er i gang med at få én
27	27	276	3	Nej, gå til spm. 15 (V27)
1		8	9	Uoplyst

Svarprocent: 99

V24 HVILKEN ERHVERVSUDDAN.

Hvis flere erhvervsuddannelser, angives den mest kompetencegivende (normalt den længstvarende).

 [Spørgsmål om respondenter](#) [Variablen er filtreret af: V23](#) Filtrerede variable: V23 Spm. 14: Hvilken erhvervsuddannelse har De gennemført/ er De i gang med?**% MD% Antal Kode Kategori**

1	1	7	1	Specialarbejderkursus
27	37	274	2	Faglig uddannelse (lærling, EFG f.eks. kontorassistent, typograf, snedker, frisør)
4	6	43	3	1-årig handelseksamen, højere handelseksamen (HH), 1-2 årig EDB-uddannelse
3	5	35	4	Handelshøjskole (korrespondent, HA, HD) eller bankuddannelse
3	5	34	5	2-3 årig teknisk uddannelse (f.eks. laborant, teknisk assistent, apotekerassistent, tandpleje)
4	5	40	6	Videregående teknisk uddannelse, evt. efter gennemført faglig uddannelse (f.eks. maskin eller byggetekniker, bygningskonstruktør, maskinmester, teknikumingeniør)
3	4	27	7	1-årig uddannelse indenfor social- eller sundhedsvæsenet (f.eks. sygehjælper, beskæftigelsesvejleder)
4	5	39	8	3-4 årig uddannelse indenfor social- og sundhedsvæsenet (f.eks. sygeplejerske, plejeassistent)
9	12	93	9	3-4 årig uddannelse indenfor undervisning og oplysning (f.eks. børnehave-/fritidspædagog, folkeskolelærer,

				bibliotekar, journalist)
9	12	89	10	Kandidat fra universitetet eller højere læreanstalt (f.eks. gymnasielærer, civil- ingeniør, tandlæge, advokat)
2	2	16	11	Uddannet indenfor forsvar, politi, postvæsenet, toldvæsenet m.v.
5	6	48	12	Anden uddannelse, hvilken:
0		2	99	Uoplyst
27		276	100	Irrelevant
100	100	1023		

Svarprocent: 73


V25 ANDEN ERHVERVSUDDAN. 1.

Variablen indeholder en liste over anden uddannelse. Irrelevant = 975 tilfælde

 [Spørgsmål om respondenter](#)

 [Variablen er filtreret af: V23 && V24](#)

 Filtrerede variable: V23 V24

 Spm. 14: Hvilken erhvervsuddannelse har De gennemført/ er De i gang med? Anden uddannelse, hvilken: 1.

Text (max length: 150)

V26 ANDEN ERHVERVSUDDAN. 2.

Variablen indeholder en liste over anden uddannelse. Irrelevant = 1020 tilfælde

 [Spørgsmål om respondenter](#)

 [Variablen er filtreret af: V23 && V24](#)

 Filtrerede variable: V23 V24

 Spm. 14: Hvilken erhvervsuddannelse har De gennemført/ er De i gang med? Anden uddannelse, hvilken: 2.

Text (max length: 150)

V27 BOR MED FORÆLDRE

Ikke nødvendigvis biologiske, men 'reelle' forældre.

 [Respondentens familieforb](#)

 Spm. 15: Bor De sammen med Deres forældre?

% MD% Antal Kode Kategori

6	6	64	1	Ja
94	94	959	2	Nej

100 100 1023

Svarprocent: 100

V28 FAMILIEFORHOLD V/10 ÅR

Spørgsmålet går på, om man boede hos begge forældre, eller en enkelt af forældrene eller andet som f.eks. en institution. Far og mor behøver ikke være de biologiske forældre, men dem, som respondenter selv opfatter som sin mor og far.

 [Respondentens familieforb](#)

 Spm. 16: Hvorledes var Deres familieforb, da De var 10 år gammel?

% MD% Antal Kode Kategori

89	89	915	1	Boede med en far og en mor
7	7	74	2	Boede kun med mor
1	1	14	3	Boede kun med far, gå til spm. 18 (V32)
2	2	20	4	Andet, gå til spm. 19 (V35)

Svarprocent: 100

V29 MORS ERHVERVSUDDANNELSE

 [Mors erhvervsuddannelse](#)

 [Variablen er filtreret af: V28](#)

 Filtrerede variable: V28

 Spm. 17: Hvilken erhvervsuddannelse havde Deres mor på dette tidspunkt?

% MD% Antal Kode Kategori

60	60	618	0	Ingen erhvervsuddannelse
1	1	15	1	Specialarbejderuddannelse
15	15	150	2	Faglig uddannelse (lærling, EFG f.eks. kontorassistent, typograf, snedker, frisør)
1	1	9	3	1-årig handelseksamen, højere handels- eksamen (HH), 1-2 årig EDB-uddannelse
2	2	16	4	Handelshøjskole (korrespondent, HA, HD) eller bankuddannelse
3	3	26	5	2-3 årig teknisk uddannelse (f.eks. laborant, teknisk assistent, apoteker-assistent, tandpleje)
0	0	1	6	Videregående teknisk uddannelse, evt. efter gennemført faglig uddannelse (f.eks. maskin eller byggetekniker, bygningskonstruktør, maskinmester, teknikumingeniør)
3	3	27	7	1-årig uddannelse indenfor social- eller sundhedsvæsenet (f.eks. sygehjælper, beskæftigelsesvejleder)
4	4	45	8	3-4 årig uddannelse indenfor social- og sundhedsvæsenet (f.eks. sygeplejerske, plejeassistent)
5	5	49	9	3-4 årig uddannelse indenfor undervisning og oplysning (f.eks. børnehave-/fritids-pædagog, folkeskolelærer, bibliotekar, journalist)
1	1	11	10	Kandidat fra universitetet eller højere læreanstalt (f.eks. gymnasielærer, civil- ingeniør, tandlæge, advokat)
0	0	3	11	Uddannet indenfor forsvar, politi, postvæsenet, toldvæsenet m.v.
2	2	19	12	Anden uddannelse, hvilken:
3	3	34	100	Irrelevant


Svarprocent: 100


V30 ANDEN ERHVERVSUDD MOR 1.


Variablen indeholder en liste over anden uddannelse. Irrelevant = 1004 tilfælde

 [Mors erhvervsuddannelse](#)

 [Variablen er filtreret af: V28 && V29](#)

 Filtrerende variable: V28 V29

 Spm. 17: Hvilken erhvervsuddannelse havde Deres mor på dette tidspunkt? Anden uddannelse, hvilken: 1.


 Text (max length: 150)


 **V31 ANDEN ERHVERVSUDD MOR 2.**


Variablen er blank.

 [Mors erhvervsuddannelse](#)

 [Variablen er filtreret af: V28 && V29](#)

 Filtrerende variable: V28 V29

 Spm. 17: Hvilken erhvervsuddannelse havde Deres mor på dette tidspunkt? Anden uddannelse, hvilken: 2.

 Text (max length: 150)

 **V32 FARS ERHVERVSUDDANNELSE**

 [Fars erhvervsuddannelse](#)

 [Variablen er filtreret af: V28](#)

 Filtrerende variable: V28

 Spm. 18: Hvilken erhvervsuddannelse havde Deres far på dette tidspunkt?

% MD% Antal Kode Kategori

31	31	313	0	Ingen erhvervsuddannelse
4	4	39	1	Specialarbejderuddannelse
34	34	344	2	Faglig uddannelse (lærling, EFG f.eks. kontorassistent, typograf, snedker, frisør)
1	2	15	3	1-årig handelseksamen, højere handels- eksamen (HH), 1-2 årig EDB- uddannelse
2	2	17	4	Handelshøjskole (korrespondent, HA, HD) eller bankuddannelse
1	1	14	5	2-3 årig teknisk uddannelse (f.eks. laborant, teknisk assistent, apoteker- assistent, tandpleje)
3	3	31	6	Videregående teknisk uddannelse, evt. efter gennemført faglig uddannelse (f.eks. maskin eller byggetekniker, byggnings- konstruktør, maskinmester, teknikumingeniør)
0	0	3	7	1-årig uddannelse indenfor social- eller sundhedsvæsenet (f.eks. sygehjælper, beskæftigelsesvejleder)
0	0	4	8	3-4 årig uddannelse indenfor social- og sundhedsvæsenet (f.eks. sygeplejerske, plejeassistent)
4	4	40	9	3-4 årig uddannelse indenfor undervisning og oplysning (f.eks. børnehave-/fritids- pædagog, folkeskolelærer, bibliotekar, journalist)
5	5	54	10	Kandidat fra universitetet eller højere læreanstalt (f.eks. gymnasielærer, civil- ingeniør, tandlæge, advokat)
3	3	33	11	Uddannet indenfor forsvar, politi, postvæsenet,

toldvæsenet m.v.

7	7	68	12 Anden uddannelse, hvilken:
2	2	24	13 Havde ingen far
0		4	99 Uoplyst
2		20	100 Irrelevant

100 100 1023

Svarprocent: 98


V33 ANDEN ERHVERVSUDD FAR 1.

Variablen indeholder en liste over anden uddannelse. Irrelevant = 955 tilfælde

 [Fars erhvervsuddannelse](#)

 [Variablen er filtreret af: V28 && V32](#)

 Filtrerede variable: V28 V32

 Spm. 18: Hvilken erhvervsuddannelse havde Deres far på dette tidspunkt? Anden uddannelse, hvilken: 1.

Text (max length: 150)

V34 ANDEN ERHVERVSUDD FAR 2.

Variablen indeholder en liste over anden uddannelse. Irrelevant = 1021 tilfælde

 [Fars erhvervsuddannelse](#)

 [Variablen er filtreret af: V28 && V32](#)

 Filtrerede variable: V28 V32

 Spm. 18: Hvilken erhvervsuddannelse havde Deres far på dette tidspunkt? Anden uddannelse, hvilken: 2.

Text (max length: 150)

V35 ERHVERVSMÆSSIG BESKÆFTIG

Ved folk med skiftende arbejdstider handler spørgsmålet om, hvor mange timer man er ansat til at arbejde i gennemsnit pr. uge. Respondenter på overgangsydelse kodes 04.

 [Spørgsmål om erhvervsmæss](#)

 Spm. 19: Er De for tiden erhvervsmæssigt beskæftiget, udover bijob?

% MD% Antal Kode Kategori

54	54	548	1 Ja, lønmodtager 30 timer om ugen eller mere, gå til spm. 21 (V38)
5	5	51	2 Ja, lønmodtager mindre end 30 timer om ugen, gå til spm. 21 (V38)
3	3	34	3 Ja, selvstændig, gå til spm. 24 (V41)
23	23	238	4 Nej, efterløkker/førtidspensionist/pensionist, gå til spm. 25 (V42)
1	1	11	5 Nej, hjemmegående, gå til spm. 29 (V48)
8	8	79	6 Nej, studerende, gå til spm. 29 (V48)
4	4	42	7 Nej, arbejdsløs
2	2	20	8 Nej, andet, hvilket:, gå til spm. 29 (V48)

100 100 1023

Svarprocent: 100


V36 EJ BESKÆFTIGET ANDET

Variablen indeholder en liste over anden beskæftigelse. Irrelevant = 1003 tilfælde

 [Spørgsmål om erhvervsmæss](#)

 [Variablen er filtreret af: V35](#)

 Filtrerede variable: V35

 Spm. 19: Er De for tiden erhvervsmæssigt beskæftiget, udover bijob? Nej, andet, hvilket:

Text (max length: 150)

V37 ARB.LØSPERIODES LÆNGDE

[Spørgsmål om erhvervsmaess](#)

[Variablen er filtreret af: V35](#)

Filtrerende variable: V35

Spm. 20: Hvor længe har De alt i alt været arbejdsløs, siden De første gang begyndte at arbejde?

%	MD	%	Antal	Kode	Kategori
1	33	14	1		Mindre end et halvt år
0	7	3	2		Mellem et halvt og et helt år
0	5	2	3		Et år
1	17	7	4		Mellem et og to år
0	2	1	5		To år
1	29	12	6		Længere end to år
0	5	2	7		Har aldrig haft arbejde, gå til spm. 29 (V48)
0	2	1	8		Ved ikke
96		981	10		Irrelevant
100	100	1023			

Svarprocent: 4

V38 HAR DE UNDERORDNEDE

[Spørgsmål om erhvervsmaess](#)

[Variablen er filtreret af: V35 && V37](#)

Filtrerende variable: V35 V37

Spm. 21: Har/havde De i Deres nuværende/sidste arbejde, nogen underordnede?

%	MD	%	Antal	Kode	Kategori
20	32	202	1		Ja
43	68	435	2		Nej, gå til spm. 23 (V40)
0	0	1	8		Ved ikke, gå til spm. 23 (V40)
0		1	9		Uoplyst
38		384	10		Irrelevant
100	100	1023			

Svarprocent: 62

V39 ANTAL UNDERORDNEDE

Variablen er kodet i intervallet 0001-1000. 08888 = Ved ikke (1 tilfælde) 09999 = Uoplyst (2 tilfælde) 10000 = Irrelevant (820 tilfælde)

[Spørgsmål om erhvervsmaess](#)

[Variablen er filtreret af: V35 && V37 && V38](#)

Filtrerende variable: V35 V37 V38

Spm. 22: Hvor mange underordnede har/havde De? Skriv antal underordnede

Double (0 decimaler)

Gyldige	201
Manglende	822
Minimum	1
Maximum	88888
Gennemsnit	457
Median	4
Standardafvigelse	6269

Uoplyst/irrelevant/deltager ikke - er 99999, 100000.

V40 ANTAL ANSATTE INCL. RESP

(gå til spm. 25 (V42)) Variablen er kodet i intervallet 00000-17000. 088888 = Ved ikke (13 tilfælde) 099999 = Uoplyst (5 tilfælde) 100000 = Irrelevant (384 tilfælde)

 [Spørgsmål om erhvervsmæss](#)

 [Variablen er filtreret af: V35 && V37](#)

 Filtrerende variable: V35 V37

 Spm. 23: Hvor mange ansatte er/var der på Deres arbejdsplads incl. Dem selv? Skriv antal ansatte

Double (0 decimaler)



Gyldige	634
Manglende	389
Minimum	0
Maximum	88888
Gennemsnit	2137
Median	30
Standardafvigelse	12646

Uoplyst/irrelevant/deltager ikke - er 99999, 100000.

 **V41 ANTAL ANSATTE HOS RESP.**

Variablen er kodet i intervallet 00-23. 099999 = Uoplyst (1 tilfælde) 100000 = Irrelevant (989 tilfælde)

 [Spørgsmål om erhvervsmæss](#)

 [Variablen er filtreret af: V35 && V37 && V40](#)

 Filtrerende variable: V35 V37 V40

 Spm. 24: Hvor mange ansatte har De? Skriv antal ansatte

Double (0 decimaler)



Gyldige	33
Manglende	990
Minimum	0
Maximum	23
Gennemsnit	3
Median	1
Standardafvigelse	5


Uoplyst/irrelevant/deltager ikke - er 99999, 100000.

 **V42 VIRKSOMHEDSTYPE 1.**

 [Spørgsmål om erhvervsmæss](#)

 [Variablen er filtreret af: V35 && V37](#)

 Filtrerende variable: V35 V37

 Spm. 25: Hvilken slags virksomhed arbejder/arbejdede De på? (Eksempelvis: Maskinfabrik, manufakturhandel, kommunekontor, DSB) Skriv hvilken virksomhed:

% MD% Antal Kode Kategori

88	99	902	0	Har været/er i arbejde
1	1	8	99	Har aldrig været i arbejde, gå til spm. 29 (V48)
0		1	999	Uoplyst
11		112	1000	Irrelevant

100 100 1023

Svarprocent: 89


 **V43 VIRKSOMHEDSTYPE 2.**

Variablen indeholder en liste over virksomheder. Irrelevant = 120 tilfælde

 [Spørgsmål om erhvervsmæss](#)

 [Variablen er filtreret af: V35 && V37 && V42](#)

 Filtrerende variable: V35 V37 V42

 Spm. 25: Hvilken slags virksomhed arbejder/arbejdede De på? (Eksempelvis: Maskinfabrik, manufakturhandel, kommunekontor, DSB) Skriv hvilken virksomhed:

Text (max length: 150)

V44 PRIVAT/OFFENTLIG SEKTOR

Ansatte i fagforeninger eller andre interesseorganisationer er privat ansatte. Selvom København og Frederiksberg teknisk set er amter, regnes de her som kommuner.

 [Spørgsmål om erhvervsmæss](#)

 [Variablen er filtreret af: V35 && V37 && V42](#)

 Filtrerede variable: V35 V37 V42

 Spm. 26: Er/var dette i den private eller offentlige sektor?

%	MD	%	Antal	Kode	Kategori
56	64	576	1		Privat sektor
9	10	94	2		Staten
5	6	54	3		Amt
17	19	172	4		Kommune
0	0	2	8		Ved ikke
0		5	9		Uoplyst
12		120	10		Irrelevant
100	100	1023			

Svarprocent: 88


V45 STILLINGSBESKRIVELSE 1.

Variablen indeholder en liste over stillingsbetegnelse. Irrelevant = 120 tilfælde

 [Spørgsmål om erhvervsmæss](#)

 [Variablen er filtreret af: V35 && V37 && V42](#)

 Filtrerede variable: V35 V37 V42

 Spm. 27: Hvad er/var Deres stilling mere præcist? 1. (Nøjagtig angivelse: Eksempelvis gårdejer, ikke blot landmand, smedesvend, ikke blot svend) Skriv her og kod i spm. 28 (V47)

Text (max length: 150)


V46 STILLINGSBESKRIVELSE 2.

Variablen indeholder en liste over stillingsbetegnelse. Irrelevant = 1011 tilfælde

 [Spørgsmål om erhvervsmæss](#)

 [Variablen er filtreret af: V35 && V37 && V42](#)

 Filtrerede variable: V35 V37 V42

 Spm. 28: Hvad er/var Deres stilling mere præcist? 2. (Nøjagtig angivelse: Eksempelvis gårdejer, ikke blot landmand, smedesvend, ikke blot svend) Skriv her og kod i spm. 28 (V47)


Text (max length: 150)

V47 RESP. STILLING KODET

 [Spørgsmål om erhvervsmæss](#)

 [Variablen er filtreret af: V35 && V37 && V42](#)

 Filtrerede variable: V35 V37 V42

 Spm. 27: Hvad er/var Deres stilling mere præcist? Spm. 28: Kode for stilling

%	MD	%	Antal	Kode	Kategori
2	2	18	1		Selvstændig landmand
1	1	6	2		Selvstændig akademiker, evt. med 1 eller 2 underordnede (advokat, ingeniør)
1	1	13	3		Medhjælpende ægtefælle
2	2	20	4		Ejer/direktør for virksomheden (hvis ikke kode 02) med 10 eller flere ansatte
5	6	51	5		Ejer/direktør for virksomheden (hvis ikke kode 02) med færre end 10 ansatte
8	9	84	6		Arbejder, faglært
3	4	34	7		Specialarbejder (dvs. ufaglært med

			efteruddannelseskurser)
16	18	164	8 Ufaglært arbejder
6	7	65	9 Formand, inspektør, funktionær med ledelsesopgaver
33	38	335	10 Funktionær med faguddannelse
7	8	67	11 Funktionær uden faguddannelse
0	0	3	12 Landarbejder
0	0	4	13 Ansat ved forsvaret
1	1	8	14 Lærling, EFG-elev i håndværksfag
0	0	3	15 Lærling, EFG-elev i butik- eller kontor-fag
2	2	17	88 Ved ikke
1		11	99 Uoplyst
12		120	100 Irrelevant
100	100	1023	

Svarprocent: 87

V48 ER DE HOVERFORSØRGER

Respondentens vurdering af hvem der er hovedforsørgeren gælder. Det vil dog som regel være den, der har den højeste indtægt.

 [Spørgsmål om husstandens](#)

 Spm. 29: Er De husstandens hovedforsørger?

% MD% Antal Kode Kategori

61	61	626	1 Ja, gå til spm. 34 (V55)
39	39	395	2 Nej
0		2	9 Uoplyst

100 100 1023

Svarprocent: 100

V49 HOVERFORSØGER ERH.BESKÆF

 [Spørgsmål om husstandens](#)

 [Variablen er filtreret af: V48](#)

 Filtrerede variable: V48

 Spm. 30: Er hovedforsørgeren erhvervsmæssigt beskæftiget udover bijob?

% MD% Antal Kode Kategori

32	84	332	1 Ja
6	15	60	2 Nej, gå til spm. 34 (V55)
0	1	2	8 Ved ikke, gå til spm. 34 (V55)
0		3	9 Uoplyst
61		626	10 Irrelevant

100 100 1023

Svarprocent: 39


V50 FORSØRGER VIRK. TYPE 1.

Variablen indeholder en liste over virksomhedstyper. Irrelevant = 688 tilfælde

 [Spørgsmål om husstandens](#)

 [Variablen er filtreret af: V48 && V49](#)

 Filtrerede variable: V48 V49

 Spm. 31: Hvilken slags virksomhed arbejder/arbejdede han/hun på? 1. (Eksempelvis: Maskinfabrik, manufakturhandel, kommunekontor, DSB) Skriv her og kod nedenfor:

Text (max length: 150)


V51 FORSØRGER VIRK. TYPE 2.

Variablen indeholder en liste over virksomhedstyper. Irrelevant = 1018 tilfælde

 [Spørgsmål om husstandens](#)

 [Variablen er filtreret af: V48 && V49](#)

 Filtrerede variable: V48 V49

 Spm. 31: Hvilken slags virksomhed arbejder/arbejdede han/hun på? 2. (Eksempelvis: Maskinfabrik, manufakturhandel, kommunekontor, DSB) Skriv her og kod nedenfor:

Text (max length: 150)


 **V52 FORS. STILLINGSBETEG. 1.**

Variablen indeholder en liste over præcis stilling. Irrelevant = 688 tilfælde

 [Spørgsmål om husstandens](#)

 [Variablen er filtreret af: V48 && V49](#)

 Filtrerede variable: V48 V49

 Spm. 32: Hvad er/var hans/hendes stilling mere præcist? 1. (Nøjagtig angivelse: Eksempelvis gårdejer, ikke blot landmand, smedesvend, ikke blot svend) Skriv her og kod i spm. 33 (V54)

Text (max length: 150)


 **V53 FORS. STILLINGSBETEG. 2.**

Variablen indeholder en liste over præcis stilling. Irrelevant = 1021 tilfælde

 [Spørgsmål om husstandens](#)

 [Variablen er filtreret af: V48 && V49](#)

 Filtrerede variable: V48 V49

 Spm. 32: Hvad er/var hans/hendes stilling mere præcist? 2. (Nøjagtig angivelse: Eksempelvis gårdejer, ikke blot landmand, smedesvend, ikke blot svend) Skriv her og kod i spm. 33 (V54)

Text (max length: 150)

 **V54 FORSØRGER STILLING KODET**

 [Spørgsmål om husstandens](#)

 [Variablen er filtreret af: V48 && V49](#)

 Filtrerede variable: V48 V49

 Spm. 32: Hvad er/var hans/hendes stilling mere præcist? Spm. 33: Kode for stilling

% MD% Antal Kode Kategori

1	3	9	1 Selvstændig landmand
1	3	9	2 Selvstændig akademiker, evt. med 1 eller 2 underordnede (advokat, ingeniør)
0	0	1	3 Medhjælpende ægtefælle
1	4	14	4 Ejer/direktør for virksomheden (hvis ikke kode 02) med 10 eller flere ansatte
2	6	19	5 Ejer/direktør for virksomheden (hvis ikke kode 02) med færre end 10 ansatte
5	15	49	6 Arbejder, faglært
1	4	14	7 Specialarbejder (dvs. ufaglært med efteruddannelseskurser)
2	6	20	8 Ufaglært arbejder
3	11	35	9 Formand, inspektør, funktionær med ledelsesopgaver
13	39	129	10 Funktionær med faguddannelse
2	7	24	11 Funktionær uden faguddannelse
0	0	1	12 Landarbejder
0	1	2	13 Ansat ved forsvaret

0	0	0	14 Lærling, EFG-elev i håndværksfag
0	0	1	15 Lærling, EFG-elev i butik- eller kontorfag
0	2	5	88 Ved ikke
0		5	99 Uoplyst
67		686	100 Irrelevant

100 100 1023

Svarprocent: 32

V55 BRUTTOINDKOMST HUSSTAND

I tilfælde af kollektiver, bofællesskaber og kollegier gælder, at kun hvor der er en total fællesøkonomi er bofællesskabet en husstand. Når der ikke er fællesøkonomi, regnes respondenterne som husstanden. Hvis man i et bofællesskab har fuld fællesøkonomi med nogle, for eksempel en samboende og et barn, regnes de til husstanden. Angiv den samlede indtægt med en nøjagtighed på ca. 10.000 20.000 kr. Variablen er kodet i intervallet 14.000 - 3.000.000. 9999999 = Uoplyst (115 tilfælde)

Husstandens indkomst

Spm. 34: Omtrent hvor stor er husstandens samlede årlige bruttoindkomst, inklusive løn, pension eller anden indkomst, dvs. husstandens samlede indkomst inden fradrag? Skriv samlede bruttoindkomst

Double (0 decimaler)

Gyldige	995
Manglende	28
Minimum	14000
Maximum	8888888
Gennemsnit	1129154
Median	400000
Standardafvigelse	2413298

Uoplyst/irrelevant/deltager ikke - er 9999999.

V56 INDBYGGERTAL

Områdets indbyggertal

Spm. 35: Hvor mange indbyggere er der i den by/det sted, hvor De bor?

% MD% Antal Kode Kategori

23	23	237	1 Færre en 2.000
11	11	110	2 2.001 - 5.000
9	9	90	3 5.001 - 10.000
11	11	108	4 10.001 - 20.000
19	19	191	5 20.001 - 50.000
12	12	118	6 50.001 - 100.000
8	8	80	7 100.001 - 500.000
8	8	81	8 Flere end 500.000
0	0	3	88 Ved ikke
0		5	99 Uoplyst

100 100 1023

Svarprocent: 100

V57 VIGTIGHED: ARBEJDE

'Vigtigt' skal forstås som betydningsfuldt i respondentens liv. Personer, der aldrig har haft arbejde, vil som oftest svare 'slet ikke vigtigt', men det behøver ikke at være sådan. Personer midlertidigt uden arbejde eller pensionister mv. skulle kunne besvare spørgsmålet.

Betydningsfulde forhold i

Spm. 36: Hvor vigtige er hver af de følgende områder i Deres liv? a. Arbejde

% MD% Antal Kode Kategori

39	39	399	1 Meget vigtigt
45	45	459	2 Ret vigtigt
9	9	93	3 Ikke ret vigtigt
6	6	58	4 Slet ikke vigtigt
1	1	12	8 Ved ikke
0		2	9 Uoplyst


100 100 1023

Svarprocent: 100

V58 VIGTIGHED: FAMILIE

'Vigtigt' skal forstås som betydningsfuldt i respondentens liv. Personer, der aldrig har haft arbejde, vil som oftest svare 'slet ikke vigtigt', men det behøver ikke at være sådan. Personer midlertidigt uden arbejde eller pensionister mv. skulle kunne besvare spørgsmålet.

 [Betydningsfulde forhold i](#)

 Spm. 36: Hvor vigtige er hver af de følgende områder i Deres liv? b. Familie

%	MD	%	Antal	Kode	Kategori
87	87	890	1		Meget vigtigt
11	11	114	2		Ret vigtigt
1	1	13	3		Ikke ret vigtigt
0	0	5	4		Slet ikke vigtigt
0	0	0	8		Ved ikke
0		1	9		Uoplyst
100	100	1023			

Svarprocent: 100

V59 VIGTIGHED: VENNER

'Vigtigt' skal forstås som betydningsfuldt i respondentens liv. Personer, der aldrig har haft arbejde, vil som oftest svare 'slet ikke vigtigt', men det behøver ikke at være sådan. Personer midlertidigt uden arbejde eller pensionister mv. skulle kunne besvare spørgsmålet.

 [Betydningsfulde forhold i](#)

 Spm. 36: Hvor vigtige er hver af de følgende områder i Deres liv? c. Venner og bekendte

%	MD	%	Antal	Kode	Kategori
55	55	560	1		Meget vigtigt
39	39	399	2		Ret vigtigt
5	5	50	3		Ikke ret vigtigt
1	1	10	4		Slet ikke vigtigt
0	0	2	8		Ved ikke
0		2	9		Uoplyst
100	100	1023			

Svarprocent: 100

V60 VIGTIGHED: FRITID

'Vigtigt' skal forstås som betydningsfuldt i respondentens liv. Personer, der aldrig har haft arbejde, vil som oftest svare 'slet ikke vigtigt', men det behøver ikke at være sådan. Personer midlertidigt uden arbejde eller pensionister mv. skulle kunne besvare spørgsmålet.

 [Betydningsfulde forhold i](#)

 Spm. 36: Hvor vigtige er hver af de følgende områder i Deres liv? d. Fritid

%	MD	%	Antal	Kode	Kategori
44	44	450	1		Meget vigtigt
44	44	447	2		Ret vigtigt
9	9	93	3		Ikke ret vigtigt
2	2	18	4		Slet ikke vigtigt
1	1	11	8		Ved ikke
0		4	9		Uoplyst
100	100	1023			

Svarprocent: 100

V61 VIGTIGHED: POLITIK

'Vigtigt' skal forstås som betydningsfuldt i respondentens liv. Personer, der aldrig har haft arbejde, vil som oftest svare 'slet ikke vigtigt', men det behøver ikke at være sådan. Personer midlertidigt uden arbejde eller pensionister mv. skulle kunne besvare spørgsmålet.

 [Betydningsfulde forhold i](#)

 Spm. 36: Hvor vigtige er hver af de følgende områder i Deres liv? e. Politik

%	MD	%	Antal	Kode	Kategori
8	8	82	1		Meget vigtigt


33	33	341	2 Ret vigtigt
44	45	454	3 Ikke ret vigtigt
14	14	141	4 Slet ikke vigtigt
0	0	2	8 Ved ikke
0		3	9 Uoplyst
100	100	1023	

Svarprocent: 100

V62 VIGTIGHED: RELIGION

'Vigtigt' skal forstås som betydningsfuldt i respondentens liv. Personer, der aldrig har haft arbejde, vil som oftest svare 'slet ikke vigtigt', men det behøver ikke at være sådan. Personer midlertidigt uden arbejde eller pensionister mv. skulle kunne besvare spørgsmålet.

 [Betydningsfulde forhold i](#)


 Spm. 36: Hvor vigtige er hver af de følgende områder i Deres liv? f. Religion

%	MD%	Antal	Kode	Kategori
8	8	80	1	Meget vigtigt
19	19	194	2	Ret vigtigt
43	43	439	3	Ikke ret vigtigt
29	29	300	4	Slet ikke vigtigt
1	1	9	8	Ved ikke
0		1	9	Uoplyst
100	100	1023		

Svarprocent: 100

V63 DISK. POLITIK MED VENNER

 [Betydningsfulde forhold i](#)


 Spm. 37: Når De er sammen med Deres venner, sker det så ofte, nu og da eller aldrig, at De taler om politiske forhold?

%	MD%	Antal	Kode	Kategori
25	25	254	1	Ofte
55	55	564	2	Nu og da
20	20	203	3	Aldrig
0	0	1	8	Ved ikke
0		1	9	Uoplyst
100	100	1023		

Svarprocent: 100

V64 INDTÆGT/FORH. FORURENING

 [Betydningsfulde forhold i](#)


 Spm. 38: Jeg læser nu nogle udsagn om miljøet, for hvert udsagn vil jeg gerne have, at De siger om De er helt enig, enig, uenig eller helt uenig. a. Jeg vil give en del af min indtægt, hvis jeg kunne være sikker på, at pengene blev brugt til at forhindre forurening af miljøet

%	MD%	Antal	Kode	Kategori
29	29	292	1	Helt enig
47	47	480	2	Enig
15	15	149	3	Uenig
6	6	58	4	Helt uenig
4	4	41	8	Ved ikke
0		3	9	Uoplyst
100	100	1023		

Svarprocent: 100

V65 SKAT/FORH. FORURENING

 [Betydningsfulde forhold i](#)

 Spm. 38: Jeg læser nu nogle udsagn om miljøet, for hvert udsagn vil jeg gerne have, at De siger om De er helt enig, enig, uenig eller helt uenig. b. Jeg vil gå med til en skatteforhøjelse, hvis de ekstra penge bliver brugt til at forhindre forurening af miljøet

%	MD%	Antal	Kode	Kategori
21	21	218	1	Helt enig
41	42	424	2	Enig

23	23	239	3 Uenig
10	10	105	4 Helt uenig
3	3	34	8 Ved ikke
0		3	9 Uoplyst
100	100	1023	

Svarprocent: 100

V66 MYNDIGHED FORH. FORUREN.

[Betydningsfulde forhold i](#)

Spm. 38: Jeg læser nu nogle udsagn om miljøet, for hvert udsagn vil jeg gerne have, at De siger om De er helt enig, enig, uenig eller helt uenig. c. Myndighederne skal mindske forurening af miljøet, men det må ikke koste mig noget

%	MD	Antal	Kode	Kategori
11	11	109	1	Helt enig
18	18	186	2	Enig
50	50	511	3	Uenig
17	17	176	4	Helt uenig
4	4	37	8	Ved ikke
0		4	9	Uoplyst
100	100	1023		

Svarprocent: 100

V67 LYKKELIG ALT I ALT

[Betydningsfulde forhold i](#)

Spm. 39: Alt taget i betragtning - hvor lykkelig eller ulykkelig synes De så selv, De er?

%	MD	Antal	Kode	Kategori
45	45	459	1	Meget lykkelig
49	49	504	2	Ret lykkelig
5	5	50	3	Ikke særlig lykkelig
0	0	4	4	Meget ulykkelig
0	0	5	8	Ved ikke
0		1	9	Uoplyst
100	100	1023		

Svarprocent: 100

V68 TILHØRER EJ FORENING

[Respondentens tilhørsforh](#)

Spm. 40: Tilhører: a: Ingen

%	MD	Antal	Kode	Kategori
15	15	150	1	Tilhører ingen af de nævnte foreninger, gå til spm. 41 (V100)
85	85	866	2	Tilhører en eller flere af de nævnte foreninger
1		7	9	Uoplyst
100	100	1023		

Svarprocent: 99

V69 TILHØRER: SOCIAL FOR.

[Respondentens tilhørsforh](#)

[Variablen er filtreret af: V68](#)

Filtrerede variable: V68

Spm. 40: Tilhører: b: Socialt arbejde for ældre, handicappede og fattige


%	MD	Antal	Kode	Kategori
7	8	67	1	Tilhører
78	92	799	2	Tilhører ikke
1		7	9	Uoplyst
15		150	10	Irrelevant
100	100	1023		


Svarprocent: 85

V70 FRIV. ARB: SOCIAL FOR.

 [Respondentens tilhørsforh](#)

 [Variablen er filtreret af: V68 && V69](#)

 Filtrerende variable: V68 V69

 Spm. 40: Udfører frivilligt arbejde b: Socialt arbejde for ældre, handicappede og fattige

% MD% Antal Kode Kategori

4	64	41	1 Ja
2	36	23	2 Nej
1		10	9 Uoplyst
93		949	10 Irrelevant


100 100 1023


Svarprocent: 6

V71 TILHØRER: RELIGIØS FOR.

 [Respondentens tilhørsforh](#)

 [Variablen er filtreret af: V68](#)

 Filtrerende variable: V68

 Spm 40: Tilhører: c: Religiøse eller kirkelige organisationer

% MD% Antal Kode Kategori

12	14	122	1 Tilhører
73	86	744	2 Tilhører ikke
1		7	9 Uoplyst
15		150	10 Irrelevant

100 100 1023


Svarprocent: 85

V72 FRIV. ARB: RELIGIØS FOR.

 [Respondentens tilhørsforh](#)

 [Variablen er filtreret af: V68 && V71](#)

 Filtrerende variable: V68 V71

 Spm. 40: Udfører frivilligt arbejde c: Religiøse eller kirkelige organisationer

% MD% Antal Kode Kategori

3	29	34	1 Ja
8	71	84	2 Nej
1		11	9 Uoplyst
87		894	10 Irrelevant

100 100 1023


Svarprocent: 12

V73 TILHØRER: UDD/KUNST FOR.

 [Respondentens tilhørsforh](#)

 [Variablen er filtreret af: V68](#)

 Filtrerende variable: V68

 Spm. 40: Tilhører: d: Uddannelse, kunst, musik og kulturelle aktiviteter

% MD% Antal Kode Kategori

17	20	170	1 Tilhører
68	80	695	2 Tilhører ikke
1		8	9 Uoplyst
15		150	10 Irrelevant

100 100 1023

Svarprocent: 85

V74 FRIV. ARB: UDD/KUNS FOR.

 [Respondentens tilhørsforh](#)

 [Variablen er filtreret af: V68 && V73](#)

 Filtrerende variable: V68 V73

 Spm. 40: Udfører frivilligt arbejde d: Uddannelse, kunst, musik og kulturelle aktiviteter

% MD% Antal Kode Kategori

5	33	55	1 Ja
11	67	110	2 Nej
1		13	9 Uoplyst
83		845	10 Irrelevant

100 100 1023

Svarprocent: 16

 **V75 TILHØRER: FAGFORENING**

 [Respondentens tilhørsforh](#)

 [Variablen er filtreret af: V68](#)

 Filtrerende variable: V68

 Spm. 40: Tilhører: e: Fagforeninger


% MD% Antal Kode Kategori

54	64	556	1 Tilhører
30	36	310	2 Tilhører ikke
1		7	9 Uoplyst
15		150	10 Irrelevant

100 100 1023

Svarprocent: 85

 **V76 FRIV. ARB: FAGFORENING**

 [Respondentens tilhørsforh](#)

 [Variablen er filtreret af: V68 && V75](#)

 Filtrerende variable: V68 V75

 Spm. 40: Udfører frivilligt arbejde e: Fagforeninger

% MD% Antal Kode Kategori

4	7	39	1 Ja
49	93	501	2 Nej
2		23	9 Uoplyst
45		460	10 Irrelevant

100 100 1023


Svarprocent: 53

 **V77 TILHØRER: POLITISK FOR.**

 [Respondentens tilhørsforh](#)

 [Variablen er filtreret af: V68](#)

 Filtrerende variable: V68

 Spm. 40: Tilhører: f: Politiske partier eller partipolitiske grupper


% MD% Antal Kode Kategori

7	8	68	1 Tilhører
78	92	797	2 Tilhører ikke
1		8	9 Uoplyst
15		150	10 Irrelevant

100 100 1023

Svarprocent: 85

 **V78 FRIV. ARB: POLITISK FOR.**

 [Respondentens tilhørsforh](#)

 [Variablen er filtreret af: V68 && V77](#)

 Filtrerende variable: V68 V77






Spm. 40: Udfører frivilligt arbejde f: Politiske partier eller partipolitiske grupper

%	MD	Antal	Kode	Kategori
3	40	27	1	Ja
4	60	41	2	Nej
1		8	9	Uoplyst
93		947	10	Irrelevant
100	100	1023		

Svarprocent: 7

V79 TILHØRER: BEBOERGRUPPE




-  [Respondentens tilhørsforh](#)
-  [Variablen er filtreret af: V68](#)
-  Filtrerede variable: V68


 Spm. 40: Tilhører: g: Beboergrupper om emner som fattigdom, beskæftigelse, boliger, racisme

%	MD	Antal	Kode	Kategori
6	7	63	1	Tilhører
78	93	803	2	Tilhører ikke
1		7	9	Uoplyst
15		150	10	Irrelevant
100	100	1023		

Svarprocent: 85

V80 FRIV. ARB: BEBOERGRUPPE




-  [Respondentens tilhørsforh](#)
-  [Variablen er filtreret af: V68 && V79](#)
-  Filtrerede variable: V68 V79


 Spm. 40: Udfører frivilligt arbejde g: Beboergrupper om emner som fattigdom, beskæftigelse, boliger, racisme

%	MD	Antal	Kode	Kategori
3	52	31	1	Ja
3	48	29	2	Nej
1		10	9	Uoplyst
93		953	10	Irrelevant
100	100	1023		

Svarprocent: 6

V81 TILHØRER: MENNESKERET.




-  [Respondentens tilhørsforh](#)
-  [Variablen er filtreret af: V68](#)
-  Filtrerede variable: V68

 Spm. 40: Tilhører: h: Udviklingen i den tredje verden eller menneskerettighederne

%	MD	Antal	Kode	Kategori
4	5	42	1	Tilhører
81	95	824	2	Tilhører ikke
1		7	9	Uoplyst
15		150	10	Irrelevant
100	100	1023		

Svarprocent: 85

V82 FRIV. ARB: MENNESKERET.

-  [Respondentens tilhørsforh](#)
-  [Variablen er filtreret af: V68 && V81](#)
-  Filtrerede variable: V68 V81

 Spm. 40: Udfører frivilligt arbejde h: Udviklingen i den tredje verden eller menneskerettighederne

%	MD	Antal	Kode	Kategori
1	31	12	1	Ja
3	69	27	2	Nej

1	10	9 Uoplyst
95	974	10 Irrelevant
100	100	1023

Svarprocent: 4

V83 TILHØRER: DYREBESKYT.FOR

[Respondentens tilhørsforh](#)

[Variablen er filtreret af: V68](#)

Filtrerende variable: V68

Spm. 40: Tilhører: i: Naturbeskyttelse, miljø, økologi og dyrebeskyttelse

% MD% Antal Kode Kategori

13	15	134	1 Tilhører
72	85	732	2 Tilhører ikke
1		7	9 Uoplyst
15		150	10 Irrelevant
100	100	1023	

Svarprocent: 85

V84 FRIV. ARB: DYREBESKYT.

[Respondentens tilhørsforh](#)

[Variablen er filtreret af: V68 && V83](#)

Filtrerende variable: V68 V83

Spm. 40: Udfører frivilligt arbejde i: Naturbeskyttelse, miljø, økologi og dyrebeskyttelse

% MD% Antal Kode Kategori

2	18	23	1 Ja
10	82	107	2 Nej
1		11	9 Uoplyst
86		882	10 Irrelevant
100	100	1023	

Svarprocent: 13

V85 TILHØRER: FAGLIG FOR.

[Respondentens tilhørsforh](#)

[Variablen er filtreret af: V68](#)

Filtrerende variable: V68

Spm. 40: Tilhører: j: Faglige foreninger

% MD% Antal Kode Kategori

11	13	113	1 Tilhører
74	87	753	2 Tilhører ikke
1		7	9 Uoplyst
15		150	10 Irrelevant
100	100	1023	

Svarprocent: 85

V86 FRIV. ARB: FAGLIG FOR.

[Respondentens tilhørsforh](#)

[Variablen er filtreret af: V68 && V85](#)

Filtrerende variable: V68 V85

Spm. 40: Udfører frivilligt arbejde j: Faglige foreninger

% MD% Antal Kode Kategori

4	35	39	1 Ja
7	65	71	2 Nej
1		10	9 Uoplyst
88		903	10 Irrelevant
100	100	1023	

Svarprocent: 11

V87 TILHØRER: UNGDOMSFOR.

[Respondentens tilhørsforh](#)

[Variablen er filtreret af: V68](#)

Filtrerende variable: V68

Spm. 40: Tilhører: k: Ungdomsarbejde (f.eks. spejdere, ungdomsklubber eller lignende)

%	MD	%	Antal	Kode	Kategori
7	8	68	1	Tilhører	
78	92	797	2	Tilhører ikke	
1		8	9	Uoplyst	
15		150	10	Irrelevant	
100	100	1023			

Svarprocent: 85

V88 FRIV. ARB: UNGDOMSFOR.

[Respondentens tilhørsforh](#)

[Variablen er filtreret af: V68 && V87](#)

Filtrerende variable: V68 V87

Spm. 40: Udfører frivilligt arbejde k: Ungdomsarbejde (f.eks spejdere, ungdomsklubber eller lignende)

%	MD	%	Antal	Kode	Kategori
5	76	52	1	Ja	
2	24	16	2	Nej	
1		8	9	Uoplyst	
93		947	10	Irrelevant	
100	100	1023			

Svarprocent: 7

V89 TILHØRER: SPORTSFORENING

[Respondentens tilhørsforh](#)

[Variablen er filtreret af: V68](#)

Filtrerende variable: V68

Spm. 40: Tilhører: I: Sport, fritidsaktiviteter

%	MD	%	Antal	Kode	Kategori
33	39	338	1	Tilhører	
52	61	528	2	Tilhører ikke	
1		7	9	Uoplyst	
15		150	10	Irrelevant	
100	100	1023			

Svarprocent: 85

V90 FRIV. ARB: SPORTSFOR.

[Respondentens tilhørsforh](#)

[Variablen er filtreret af: V68 && V89](#)

Filtrerende variable: V68 V89

Spm. 40 : Udfører frivilligt arbejde I: Sport, fritidsaktiviteter

%	MD	%	Antal	Kode	Kategori
14	44	145	1	Ja	
18	56	184	2	Nej	
2		16	9	Uoplyst	
66		678	10	Irrelevant	
100	100	1023			


Svarprocent: 32

V91 TILHØRER: KVINDEGRUPPE

[Respondentens tilhørsforh](#)

 [Variablen er filtreret af: V68](#)


 Filtrerede variable: V68

 Spm. 40: Tilhører: m: Kvindegrupper

%	MD	%	Antal	Kode	Kategori
2	3	22	1	Tilhører	
83	97	844	2	Tilhører ikke	
1		7	9	Uoplyst	
15		150	10	Irrelevant	
100	100	1023			

Svarprocent: 85

 **V92 FRIV. ARB: KVINDEGRUPPE**

 [Respondentens tilhørsforh](#)

 [Variablen er filtreret af: V68 && V91](#)

 Filtrerede variable: V68 V91


 Spm. 40: Udfører frivilligt arbejde m: Kvindegrupper

%	MD	%	Antal	Kode	Kategori
1	38	8	1	Ja	
1	62	13	2	Nej	
1		8	9	Uoplyst	
97		994	10	Irrelevant	
100	100	1023			


Svarprocent: 2

 **V93 TILHØRER: FREDSBEVÆGELSE**

 [Respondentens tilhørsforh](#)

 [Variablen er filtreret af: V68](#)


 Filtrerede variable: V68

 Spm. 40: Tilhører: n: Fredsbevægelser

%	MD	%	Antal	Kode	Kategori
1	1	8	1	Tilhører	
84	99	858	2	Tilhører ikke	
1		7	9	Uoplyst	
15		150	10	Irrelevant	
100	100	1023			


Svarprocent: 85

 **V94 FRIV. ARB: FREDSBEVÆG.**

 [Respondentens tilhørsforh](#)

 [Variablen er filtreret af: V68 && V93](#)

 Filtrerede variable: V68 V93

 Spm. 40: Udfører frivilligt arbejde n: Fredsbevægelser

%	MD	%	Antal	Kode	Kategori
0	67	4	1	Ja	
0	33	2	2	Nej	
1		9	9	Uoplyst	
99		1008	10	Irrelevant	
100	100	1023			

Svarprocent: 1

 **V95 TILHØRER: SUNDHEDSFOR.**

 [Respondentens tilhørsforh](#)

 [Variablen er filtreret af: V68](#)

 Filtrerede variable: V68

 Spm. 40: Tilhører: o: Frivillige foreninger for sundhed

%	MD	Antal	Kode	Kategori
4	5	41	1	Tilhører
81	95	825	2	Tilhører ikke
1		7	9	Uoplyst
15		150	10	Irrelevant
100	100	1023		

Svarprocent: 85

V96 FRIV. ARB: SUNDHEDSFOR.

[Respondentens tilhørsforh](#)

[Variablen er filtreret af: V68 && V95](#)

Filtrerende variable: V68 V95

Spm. 40: Udfører frivilligt arbejde o: Frivillige foreninger for sundhed

%	MD	Antal	Kode	Kategori
1	27	10	1	Ja
3	73	27	2	Nej
1		11	9	Uoplyst
95		975	10	Irrelevant
100	100	1023		

Svarprocent: 4

V97 TILHØRER: ANDEN FORENING

[Respondentens tilhørsforh](#)

[Variablen er filtreret af: V68](#)

Filtrerende variable: V68

Spm. 40: Tilhører: p: Andre grupper

%	MD	Antal	Kode	Kategori
14	17	147	1	Tilhører
70	83	719	2	Tilhører ikke
1		7	9	Uoplyst
15		150	10	Irrelevant
100	100	1023		

Svarprocent: 85

V98 FRIV. ARB: ANDEN FOR.

[Respondentens tilhørsforh](#)

[Variablen er filtreret af: V68 && V97](#)

Filtrerende variable: V68 V97

Spm. 40: Udfører frivilligt arbejde p: Andre grupper

%	MD	Antal	Kode	Kategori
7	48	67	1	Ja
7	52	72	2	Nej
1		15	9	Uoplyst
85		869	10	Irrelevant
100	100	1023		

Svarprocent: 14

V99 TILHØRER: VED IKKE

[Respondentens tilhørsforh](#)

[Variablen er filtreret af: V68](#)

Filtrerende variable: V68

Spm. 40: Tilhører: q: Ved ikke

%	MD	Antal	Kode	Kategori
1	1	7	1	Nævnt
84	99	859	2	Ikke nævnt
1		7	9	Uoplyst

15 150 10 Irrelevant

100 100 1023

Svarprocent: 85

V100 HVOR OFTE MED VENNER

 [Samvær](#)

 Spm. 41: Hvor ofte foretager De Dem følgende aktiviteter? a. Er sammen med venner

% MD% Antal Kode Kategori


60	60	611	1 Hver eller næsten hver uge
30	30	311	2 1-2 gange om måneden
7	7	76	3 Få gange om året
2	2	18	4 Aldrig
0	0	4	5 Har ingen eller er ikke medlem
0	0	2	8 Ved ikke
0		1	9 Uoplyst

100 100 1023

Svarprocent: 100

V101 HVOR OFTE MED ARB. KOLL.

 [Samvær](#)

 Spm. 41: Hvor ofte foretager De Dem følgende aktiviteter? b. Er sammen med arbejdskolleger uden for arbejdspladsen

% MD% Antal Kode Kategori

11	11	117	1 Hver eller næsten hver uge
18	18	188	2 1-2 gange om måneden
32	32	329	3 Få gange om året
18	19	189	4 Aldrig
19	19	191	5 Har ingen eller er ikke medlem
1	1	7	8 Ved ikke
0		2	9 Uoplyst

100 100 1023

Svarprocent: 100

V102 HVOR OFTE KIRKE M/ANDRE

Samvær kan omfatte såvel kirkelige handlinger som arrangementer i forbindelse med eller i forlængelse af disse.

 [Samvær](#)

 Spm. 41: Hvor ofte foretager De Dem følgende aktiviteter? c. Er sammen med mennesker i kirken, moskeen eller synagogen

% MD% Antal Kode Kategori


3	3	33	1 Hver eller næsten hver uge
5	5	54	2 1-2 gange om måneden
35	35	358	3 Få gange om året
54	54	550	4 Aldrig
2	2	24	5 Har ingen eller er ikke medlem
0	0	1	8 Ved ikke
0		3	9 Uoplyst

100 100 1023

Svarprocent: 100

V103 HVOR OFTE KLUB M/ANDRE

 [Samvær](#)

 Spm. 41: Hvor ofte foretager De Dem følgende aktiviteter? d. Er sammen med mennesker i klubber eller foreninger (sportsklubber, kulturelle foreninger, o.l)


%	MD	Antal	Kode	Kategori
38	38	385	1	Hver eller næsten hver uge
17	17	171	2	1-2 gange om måneden
13	13	135	3	Få gange om året
25	25	260	4	Aldrig
7	7	70	5	Har ingen eller er ikke medlem
0	0	0	8	Ved ikke
0		2	9	Uoplyst
100	100	1023		

Svarprocent: 100

V104 NABO: EJ TIDL. KRIMINEL

(Vis kort 42) (Gerne flere svar)

 [Personer, respondenterne ik](#)

 Spm. 42: På dette kort er forskellige grupper af mennesker. Vær venlig at vælge dem ud, som De ikke ville synes om at have som naboer? a. Personer med kriminel fortid


%	MD	Antal	Kode	Kategori
69	69	707	0	Ikke nævnt
30	31	312	1	Nævnt
0	0	1	8	Ved ikke
0		3	9	Uoplyst
100	100	1023		

Svarprocent: 100

V105 NABO: EJ ANDEN RACE

(Vis kort 42) (Gerne flere svar)

 [Personer, respondenterne ik](#)

 Spm. 42: På dette kort er forskellige grupper af mennesker. Vær venlig at vælge dem ud, som De ikke ville synes om at have som naboer? b. Personer af anden race


%	MD	Antal	Kode	Kategori
92	92	943	0	Ikke nævnt
7	7	75	1	Nævnt
0	0	2	8	Ved ikke
0		3	9	Uoplyst
100	100	1023		

Svarprocent: 100

V106 NABO: EJ YDERSTE VENSTRE

(Vis kort 42) (Gerne flere svar)

 [Personer, respondenterne ik](#)

 Spm. 42: På dette kort er forskellige grupper af mennesker. Vær venlig at vælge dem ud, som De ikke ville synes om at have som naboer? c. Personer fra den yderste venstrefløj

%	MD	Antal	Kode	Kategori
90	91	925	0	Ikke nævnt
9	9	94	1	Nævnt
0	0	1	8	Ved ikke
0		3	9	Uoplyst
100	100	1023		

Svarprocent: 100

V107 NABO: EJ DRANKERE

(Vis kort 42) (Gerne flere svar)

 [Personer, respondenterne ik](#)



Spm. 42: På dette kort er forskellige grupper af mennesker. Vær venlig at vælge dem ud, som De ikke ville synes om at have som naboer? d. Drankere


%	MD%	Antal	Kode	Kategori
64	64	651	0	Ikke nævnt
36	36	368	1	Nævnt
0	0	1	8	Ved ikke
0		3	9	Uoplyst
100	100	1023		

Svarprocent: 100

V108 NABO: EJ YDERSTE HØJRE

(Vis kort 42) (Gerne flere svar)

 [Personer, respondenterne ik](#)

 Spm. 42: På dette kort er forskellige grupper af mennesker. Vær venlig at vælge dem ud, som De ikke ville synes om at have som naboer? e. Personer fra de yderste højrefløj


%	MD%	Antal	Kode	Kategori
79	80	811	0	Ikke nævnt
20	20	208	1	Nævnt
0	0	1	8	Ved ikke
0		3	9	Uoplyst
100	100	1023		

Svarprocent: 100

V109 NABO: EJ BØRNERIGE FAM.

(Vis kort 42) (Gerne flere svar)

 [Personer, respondenterne ik](#)

 Spm. 42: På dette kort er forskellige grupper af mennesker. Vær venlig at vælge dem ud, som De ikke ville synes om at have som naboer? f. Børnerige familier


%	MD%	Antal	Kode	Kategori
95	95	974	0	Ikke nævnt
4	4	45	1	Nævnt
0	0	1	8	Ved ikke
0		3	9	Uoplyst
100	100	1023		

Svarprocent: 100

V110 NABO: EJ PSYKISK SYGE

(Vis kort 42) (Gerne flere svar)

 [Personer, respondenterne ik](#)

 Spm. 42: På dette kort er forskellige grupper af mennesker. Vær venlig at vælge dem ud, som De ikke ville synes om at have som naboer? g. Nervøse/neurotiske personer


%	MD%	Antal	Kode	Kategori
86	86	875	0	Ikke nævnt
14	14	144	1	Nævnt
0	0	1	8	Ved ikke
0		3	9	Uoplyst
100	100	1023		

Svarprocent: 100

V111 NABO: EJ MUSLIMER

(Vis kort 42) (Gerne flere svar)

 [Personer, respondenterne ik](#)

 Spm. 42: På dette kort er forskellige grupper af mennesker. Vær venlig at vælge dem ud, som De ikke ville synes om at have som naboer? h. Muslimer

% MD% Antal Kode Kategori


83	84	853	0 Ikke nævnt
16	16	166	1 Nævnt
0	0	1	8 Ved ikke
0		3	9 Uoplyst
100	100	1023	

Svarprocent: 100

V112 NABO: EJ INDVANDRERE

(Vis kort 42) (Gerne flere svar)

 [Personer, respondenter ik](#)

 Spm. 42: På dette kort er forskellige grupper af mennesker. Vær venlig at vælge dem ud, som De ikke ville synes om at have som naboer? i. Indvandrere/fremmedarbejdere


%	MD%	Antal	Kode	Kategori
89	89	911	0	Ikke nævnt
11	11	108	1	Nævnt
0	0	1	8	Ved ikke
0		3	9	Uoplyst
100	100	1023		

Svarprocent: 100

V113 NABO: EJ FOLK MED AIDS

(Vis kort 42) (Gerne flere svar)

 [Personer, respondenter ik](#)

 Spm. 42: På dette kort er forskellige grupper af mennesker. Vær venlig at vælge dem ud, som De ikke ville synes om at have som naboer? j. Personer, der har AIDS


%	MD%	Antal	Kode	Kategori
94	94	960	0	Ikke nævnt
6	6	59	1	Nævnt
0	0	1	8	Ved ikke
0		3	9	Uoplyst
100	100	1023		

Svarprocent: 100

V114 NABO: EJ NARKOMANER

(Vis kort 42) (Gerne flere svar)

 [Personer, respondenter ik](#)

 Spm. 42: På dette kort er forskellige grupper af mennesker. Vær venlig at vælge dem ud, som De ikke ville synes om at have som naboer? k. Narkomaner


%	MD%	Antal	Kode	Kategori
40	40	411	0	Ikke nævnt
59	60	608	1	Nævnt
0	0	1	8	Ved ikke
0		3	9	Uoplyst
100	100	1023		

Svarprocent: 100

V115 NABO: EJ HOMOSEKSUELLE

(Vis kort 42) (Gerne flere svar)

 [Personer, respondenter ik](#)

 Spm. 42: På dette kort er forskellige grupper af mennesker. Vær venlig at vælge dem ud, som De ikke ville synes om at have som naboer? l. Homoseksuelle

%	MD%	Antal	Kode	Kategori
92	92	937	0	Ikke nævnt
8	8	82	1	Nævnt
0	0	1	8	Ved ikke
0		3	9	Uoplyst


100 100 1023

Svarprocent: 100

V116 NABO: EJ JØDER

(Vis kort 42) (Gerne flere svar)

 [Personer, respondenter ik](#)

 Spm. 42: På dette kort er forskellige grupper af mennesker. Vær venlig at vælge dem ud, som De ikke ville synes om at have som naboer? m. Jøder

%	MD	%	Antal	Kode	Kategori
97	97	994	0	Ikke nævnt	
2	2	25	1	Nævnt	
0	0	1	8	Ved ikke	
0		3	9	Uoplyst	


100 100 1023

Svarprocent: 100

V117 NABO: EJ SIGØJNERE

(Vis kort 42) (Gerne flere svar)

 [Personer, respondenter ik](#)

 Spm. 42: På dette kort er forskellige grupper af mennesker. Vær venlig at vælge dem ud, som De ikke ville synes om at have som naboer? n. Sigøjnere

%	MD	%	Antal	Kode	Kategori
84	85	863	0	Ikke nævnt	
15	15	156	1	Nævnt	
0	0	1	8	Ved ikke	
0		3	9	Uoplyst	


100 100 1023

Svarprocent: 100

V118 NABO: ER LIGEGLED

(Vis kort 42) (Gerne flere svar)

 [Personer, respondenter ik](#)

 Spm. 42: På dette kort er forskellige grupper af mennesker. Vær venlig at vælge dem ud, som De ikke ville synes om at have som naboer? o. Er ligeglad med, hvem der er mine naboer


%	MD	%	Antal	Kode	Kategori
74	74	754	0	Ikke nævnt	
26	26	265	1	Nævnt	
0	0	1	8	Ved ikke	
0		3	9	Uoplyst	

100 100 1023

Svarprocent: 100

V119 KAN STOLE PÅ FOLK

 [Spørgsmål om livet m.v.](#)

 Spm. 43: Alt i alt - mener De, at folk er til at stole på eller mener De, at man ikke kan være for forsigtig, når man har med mennesker at gøre?

%	MD	%	Antal	Kode	Kategori
64	64	656	1	De fleste er til at stole på	
32	32	330	2	Man kan ikke være for forsigtig	
3	3	35	8	Ved ikke	
0		2	9	Uoplyst	


100 100 1023

Svarprocent: 100

V120 INDFL. PÅ TILVÆRELSE

(Vis skalakort) Det drejer sig om handlemuligheder i livet på nuværende tidspunkt og i resten af livet - ikke livet indtil nu. Dette er en væsentlig skelnen, navnlig for ældre mennesker. Sæt kryds ud for det tal, som respondenterne opgiver. Sæt ikke kryds midt mellem tallene.

 [Spørgsmål om livet m.v.](#)

 Spm. 44: Nogle mener, at de har det fulde herredømme over den måde deres tilværelse udvikler sig på, mens andre føler, at deres egne handlinger ingen indflydelse har på, hvordan det går dem. Hvor på skalaen vil De placere Dem selv, når 1 betyder overhovedet ingen indflydelse og 10 betyder overordentlig megen indflydelse?

% MD% Antal Kode Kategori

1	1	10	1 Overhovedet ingen indflydelse
1	1	10	2
2	2	23	3
2	2	24	4
12	12	123	5
9	9	93	6
15	15	151	7
31	31	318	8
13	13	131	9
12	12	124	10 Overordentlig megen indflydelse
1	1	13	88 Ved ikke
0		3	99 Uoplyst


100 100 1023

Svarprocent: 100

V121 TILFREDS/UTILFREDS M/LIV

(Vis skalakort)

 [Spørgsmål om livet m.v.](#)

 Spm. 45: Alt taget i betragtning - hvor tilfreds eller utilfreds er De for tiden med livet? 1 betyder meget utilfreds og 10 betyder meget tilfreds.

% MD% Antal Kode Kategori

1	1	9	1 Meget utilfreds
0	0	5	2
1	1	12	3
2	2	19	4
5	5	55	5
5	5	47	6
9	9	89	7
24	24	249	8
23	23	239	9
28	29	291	10 Meget tilfreds
1	1	6	88 Ved ikke
0		2	99 Uoplyst


100 100 1023

Svarprocent: 100

V122 HVORFOR FOLK I NØD 1.

(Vis kort 46) 'Som er i nød' betyder fattige eller hjemløse.

 [Spørgsmål om livet m.v.](#)

 Spm. 46: Hvorfor er der nogen her i landet, som er i nød? Her følger fire mulige grunde. Hvilken grund mener De, er den vigtigste og hvilken er den næstvigtigste? Vigtigst:

% MD% Antal Kode Kategori

18	18	185	1 Fordi de er uheldige
16	16	165	2 Fordi de er dovne og mangler viljestyrke
16	16	163	3 Fordi der er uretfærdighed i vort samfund
32	32	325	4 Det er et uundgåeligt resultat af den


			moderne udvikling
12	12	122	5 Ingen af disse grunde
6	6	59	8 Ved ikke
0		4	9 Uoplyst
100	100	1023	

Svarprocent: 100

V123 HVORFOR FOLK I NØD 2.

(Vis kort 46) 'Som er i nød' betyder fattige eller hjemløse.

 [Spørgsmål om livet m.v.](#)

 Spm. 46: Hvorfor er der nogen her i landet, som er i nød? Her følger fire mulige grunde. Hvilken grund mener De, er den vigtigste og hvilken er den næstvigtigste? Næstvigtigst:


%	MD%	Antal	Kode	Kategori
20	20	203	1	Fordi de er uheldige
14	14	141	2	Fordi de er dovne og mangler viljestyrke
15	16	157	3	Fordi der er uretfærdighed i vort samfund
21	21	215	4	Det er et uundgåeligt resultat af den moderne udvikling
17	17	175	5	Ingen af disse grunde
12	12	119	8	Ved ikke
1		13	9	Uoplyst
100	100	1023		

Svarprocent: 99

V124 JOB: GOD LØN

(Vis kort 47) (Gerne flere svar)

 [Betydningsfulde forhold i](#)

 Spm. 47: Jeg viser Dem her et kort med en række udsagn, som nogle mennesker mener er vigtige i forbindelse med et job. Hvilke er for Dem vigtige i forbindelse med et job? a. God løn


%	MD%	Antal	Kode	Kategori
46	46	469	0	Ikke nævnt
54	54	549	1	Nævnt
0	0	2	8	Ved ikke
0		3	9	Uoplyst
100	100	1023		

Svarprocent: 100

V125 JOB: BEHAGELIG MENNESKER

(Vis kort 47) (Gerne flere svar)

 [Betydningsfulde forhold i](#)

 Spm. 47: Jeg viser Dem her et kort med en række udsagn, som nogle mennesker mener er vigtige i forbindelse med et job. Hvilke er for Dem vigtige i forbindelse med et job? b. Behagelige mennesker at samarbejde med


%	MD%	Antal	Kode	Kategori
22	22	225	0	Ikke nævnt
78	78	793	1	Nævnt
0	0	2	8	Ved ikke
0		3	9	Uoplyst
100	100	1023		

Svarprocent: 100

V126 JOB: EJ ARBEJDSPRES

(Vis kort 47) (Gerne flere svar)

 [Betydningsfulde forhold i](#)

 Spm. 47: Jeg viser Dem her et kort med en række udsagn, som nogle mennesker mener er vigtige i forbindelse med et job. Hvilke er for Dem vigtige i forbindelse med et job? c. Ikke for meget arbejdspress


%	MD%	Antal	Kode	Kategori
86	86	876	0	Ikke nævnt
14	14	142	1	Nævnt
0	0	2	8	Ved ikke
0		3	9	Uoplyst
100	100	1023		

Svarprocent: 100

 **V127 JOB: TRYGHED I ANSÆT.**

(Vis kort 47) (Gerne flere svar)

 [Betydningsfulde forhold i](#)

 Spm. 47: Jeg viser Dem her et kort med en række udsagn, som nogle mennesker mener er vigtige i forbindelse med et job. Hvilke er for Dem vigtige i forbindelse med et job? d. Tryghed i ansættelsen


%	MD%	Antal	Kode	Kategori
50	50	507	0	Ikke nævnt
50	50	511	1	Nævnt
0	0	2	8	Ved ikke
0		3	9	Uoplyst
100	100	1023		

Svarprocent: 100

 **V128 JOB: AVANCEMENTMULIGHED**

(Vis kort 47) (Gerne flere svar)

 [Betydningsfulde forhold i](#)

 Spm. 47: Jeg viser Dem her et kort med en række udsagn, som nogle mennesker mener er vigtige i forbindelse med et job. Hvilke er for Dem vigtige i forbindelse med et job? e. Gode muligheder for avancement


%	MD%	Antal	Kode	Kategori
82	83	843	0	Ikke nævnt
17	17	175	1	Nævnt
0	0	2	8	Ved ikke
0		3	9	Uoplyst
100	100	1023		

Svarprocent: 100

 **V129 JOB: ET VELANSET JOB**

(Vis kort 47) (Gerne flere svar)

 [Betydningsfulde forhold i](#)

 Spm. 47: Jeg viser Dem her et kort med en række udsagn, som nogle mennesker mener er vigtige i forbindelse med et job. Hvilke er for Dem vigtige i forbindelse med et job? f. Et velanset job


%	MD%	Antal	Kode	Kategori
89	89	907	0	Ikke nævnt
11	11	111	1	Nævnt
0	0	2	8	Ved ikke
0		3	9	Uoplyst
100	100	1023		

Svarprocent: 100

 **V130 JOB: BEKVEM ARBEJDSSTID**

(Vis kort 47) (Gerne flere svar)

 [Betydningsfulde forhold i](#)

 Spm. 47: Jeg viser Dem her et kort med en række udsagn, som nogle mennesker mener er vigtige i forbindelse med et job. Hvilke er for Dem vigtige i forbindelse med et job? g. Bekvem arbejdstid

% MD% Antal Kode Kategori


68	68	691	0 Ikke nævnt
32	32	327	1 Nævnt
0	0	2	8 Ved ikke
0		3	9 Uoplyst
100	100	1023	

Svarprocent: 100

V131 JOB: KUNNE UDFOLDE SIG

(Vis kort 47) (Gerne flere svar)

 [Betydningsfulde forhold i](#)

 Spm. 47: Jeg viser Dem her et kort med en række udsagn, som nogle mennesker mener er vigtige i forbindelse med et job. Hvilke er for Dem vigtige i forbindelse med et job? h. Mulighed for at udfolde sig


%	MD%	Antal	Kode	Kategori
50	50	512	0	Ikke nævnt
49	50	506	1	Nævnt
0	0	2	8	Ved ikke
0		3	9	Uoplyst
100	100	1023		

Svarprocent: 100

V132 JOB: SAMFUNDSNYTTIGT

(Vis kort 47) (Gerne flere svar)

 [Betydningsfulde forhold i](#)

 Spm. 47: Jeg viser Dem her et kort med en række udsagn, som nogle mennesker mener er vigtige i forbindelse med et job. Hvilke er for Dem vigtige i forbindelse med et job? i. Et samfundsnyttigt job


%	MD%	Antal	Kode	Kategori
74	74	754	0	Ikke nævnt
26	26	264	1	Nævnt
0	0	2	8	Ved ikke
0		3	9	Uoplyst
100	100	1023		

Svarprocent: 100

V133 JOB: GODE FERIER

(Vis kort 47) (Gerne flere svar)

 [Betydningsfulde forhold i](#)

 Spm. 47: Jeg viser Dem her et kort med en række udsagn, som nogle mennesker mener er vigtige i forbindelse med et job. Hvilke er for Dem vigtige i forbindelse med et job? j. Gode ferier


%	MD%	Antal	Kode	Kategori
83	84	853	0	Ikke nævnt
16	16	165	1	Nævnt
0	0	2	8	Ved ikke
0		3	9	Uoplyst
100	100	1023		

Svarprocent: 100

V134 JOB: MØDE MENNESKER

(Vis kort 47) (Gerne flere svar)

 [Betydningsfulde forhold i](#)

 Spm. 47: Jeg viser Dem her et kort med en række udsagn, som nogle mennesker mener er vigtige i forbindelse med et job. Hvilke er for Dem vigtige i forbindelse med et job? k. Et job, hvor man kan møde mennesker

%	MD%	Antal	Kode	Kategori
54	54	549	0	Ikke nævnt
46	46	469	1	Nævnt
0	0	2	8	Ved ikke
0		3	9	Uoplyst


100 100 1023

Svarprocent: 100

V135 JOB: KUNNE UDRETTE NOGET

(Vis kort 47) (Gerne flere svar)

 [Betydningsfulde forhold i](#)

 Spm. 47: Jeg viser Dem her et kort med en række udsagn, som nogle mennesker mener er vigtige i forbindelse med et job. Hvilke er for Dem vigtige i forbindelse med et job? l. Et job, hvor man føler man kan udrette noget

%	MD	%	Antal	Kode	Kategori
45	45	456	0	Ikke nævnt	
55	55	562	1	Nævnt	
0	0	2	8	Ved ikke	
0		3	9	Uoplyst	


100 100 1023

Svarprocent: 100

V136 JOB: ANSVARFULDT

(Vis kort 47) (Gerne flere svar)

 [Betydningsfulde forhold i](#)

 Spm. 47: Jeg viser Dem her et kort med en række udsagn, som nogle mennesker mener er vigtige i forbindelse med et job. Hvilke er for Dem vigtige i forbindelse med et job? m. Et ansvarsfuldt job

%	MD	%	Antal	Kode	Kategori
52	52	534	0	Ikke nævnt	
47	47	484	1	Nævnt	
0	0	2	8	Ved ikke	
0		3	9	Uoplyst	


100 100 1023

Svarprocent: 100

V137 JOB: INTERESSANT

(Vis kort 47) (Gerne flere svar)

 [Betydningsfulde forhold i](#)

 Spm. 47: Jeg viser Dem her et kort med en række udsagn, som nogle mennesker mener er vigtige i forbindelse med et job. Hvilke er for Dem vigtige i forbindelse med et job? n. Et interessant job

%	MD	%	Antal	Kode	Kategori
35	35	356	0	Ikke nævnt	
65	65	662	1	Nævnt	
0	0	2	8	Ved ikke	
0		3	9	Uoplyst	


100 100 1023

Svarprocent: 100

V138 JOB: PASSE TIL EVNER

(Vis kort 47) (Gerne flere svar)

 [Betydningsfulde forhold i](#)

 Spm. 47: Jeg viser Dem her et kort med en række udsagn, som nogle mennesker mener er vigtige i forbindelse med et job. Hvilke er for Dem vigtige i forbindelse med et job? o. Et job, der passer til ens evner/færdigheder


%	MD	%	Antal	Kode	Kategori
45	46	465	0	Ikke nævnt	
54	54	553	1	Nævnt	
0	0	2	8	Ved ikke	
0		3	9	Uoplyst	

100 100 1023


Svarprocent: 100

V139 JOB: INGEN AF NÆVNTE

(Vis kort 47) (Gerne flere svar)

 [Betydningsfulde forhold i](#) Spm. 47: Jeg viser Dem her et kort med en række udsagn, som nogle mennesker mener er vigtige i forbindelse med et job. Hvilke er for Dem vigtige i forbindelse med et job? p. Ingen af disse

%	MD	Antal	Kode	Kategori
98	99	1006	0	Ikke nævnt
1	1	12	1	Nævnt
0	0	2	8	Ved ikke
0		3	9	Uoplyst
100	100	1023		

Svarprocent: 100**V140 ERHVERVSMÆS. BESKÆFTIGET** [Betydningsfulde forhold i](#) Spm. 48: Er De for tiden erhvervsmæssigt beskæftiget?

%	MD	Antal	Kode	Kategori
63	63	642	1	Ja
37	37	377	2	Nej, gå til spm. 52 (V145)
0	0	1	8	Ved ikke
0		3	9	Uoplyst
100	100	1023		

Svarprocent: 100**V141 VÆRDSÆTTELSE AF ARBEJDE**

Det drejer sig om respondentens egen vurdering. 'Det arbejde, De udfører', er ikke produktet, men arbejdsfunktionen.

 [Betydningsfulde forhold i](#) [Variablen er filtreret af: V140](#) Filtrerende variable: V140 Spm. 49: Hvor højt værdsætter De det arbejde, De udfører?

%	MD	Antal	Kode	Kategori
48	48	494	1	Meget
11	11	117	2	Noget
2	2	20	3	Lidt
1	1	7	4	Slet ikke
0	0	3	8	Ved ikke
0	0	4	9	Uoplyst
37	37	378	10	Irrelevant
100	100	1023		

Svarprocent: 100**V142 TILFREDS MED JOB**

(Vis skalakort)

 [Betydningsfulde forhold i](#) [Variablen er filtreret af: V140](#) Filtrerende variable: V140 Spm. 50: Hvor tilfreds eller utilfreds er De alt i alt med Deres job? 1 betyder meget utilfreds og 10 betyder meget tilfreds.

%	MD	Antal	Kode	Kategori
0	0	5	1	Meget utilfreds
1	1	6	2	
1	1	7	3	
1	1	9	4	
3	3	34	5	
4	4	43	6	
7	7	72	7	
16	16	164	8	

16	16	162	9
13	13	138	10 Meget tilfreds
0	0	5	99 Uoplyst
37	37	378	100 Irrelevant
100	100	1023	

Svarprocent: 100

V143 FRIHED PÅ JOB

(Vis skalakort)

[Betydningsfulde forhold i](#)

[Variablen er filtreret af: V140](#)

Filtrerede variable: V140

Spm. 51: Hvor stor frihed har De til at træffe afgørelser i forbindelse med Deres job? 1 betyder slet ingen frihed og 10 betyder meget stor frihed.

% MD% Antal Kode Kategori

1	1	9	1 Slet ingen frihed
2	2	20	2
1	1	12	3
1	1	14	4
5	5	55	5
2	2	20	6
6	6	57	7
17	17	169	8
13	13	135	9
14	14	145	10 Meget stor frihed
0	0	4	88 Ved ikke
0	0	5	99 Uoplyst
37	37	378	100 Irrelevant
100	100	1023	

Svarprocent: 100

V144 TRYGHED I ANSÆTTELSEN

(Vis skalakort) Med 'tryghed' menes ansættelsestryghed, overenskomstæssig sikring mod firing eller lokal aftale om jobsikkerhed.

[Betydningsfulde forhold i](#)

[Variablen er filtreret af: V140](#)

Filtrerede variable: V140

Spm. 51.A: hvor tilfreds eller utilfreds er De med Deres tryghed i ansættelsen? 1 betyder meget utilfreds og 10 betyder meget tilfreds.

% MD% Antal Kode Kategori

1	1	12	1 Meget utilfreds
1	1	12	2
1	1	7	3
1	1	7	4
3	3	26	5
2	2	22	6
5	5	47	7
11	11	113	8
13	13	129	9
25	25	253	10 Meget tilfreds
1	1	12	88 Ved ikke
0	0	5	99 Uoplyst
37	37	378	100 Irrelevant
100	100	1023	

Svarprocent: 100

V145 ARB: NØDVENDIGT F/EVNER

[Betydningsfulde forhold i](#)


Spm. 52: Hvor enig eller uenig er De i følgende udsagn? a. Et arbejde er nødvendigt for at udvikle sine evner?

%	MD	Antal	Kode	Kategori
35	35	353	1	Helt enig
38	38	388	2	Enig
10	10	102	3	Hverken enig eller uenig
13	14	138	4	Uenig
3	3	31	5	Helt uenig
1	1	7	8	Ved ikke
0		4	9	Uoplyst
100	100	1023		

Svarprocent: 100

V146 YDMYG. AT MODTAGE PENGE

 [Betydningsfulde forhold i](#)

 Spm. 52: Hvor enig eller uenig er De i følgende udsagn? b. Det er ydmygende at modtage penge, hvis man ikke har arbejdet for dem?

%	MD	Antal	Kode	Kategori
13	13	135	1	Helt enig
23	23	239	2	Enig
14	14	146	3	Hverken enig eller uenig
33	33	341	4	Uenig
14	14	140	5	Helt uenig
2	2	18	8	Ved ikke
0		4	9	Uoplyst
100	100	1023		

Svarprocent: 100

V147 DOVEN UDEN ARBEJDE

 [Betydningsfulde forhold i](#)


 Spm. 52: Hvor enig eller uenig er De i følgende udsagn? c. Man bliver doven af ikke at arbejde?

%	MD	Antal	Kode	Kategori
28	28	282	1	Helt enig
36	36	368	2	Enig
11	11	113	3	Hverken enig eller uenig
16	16	167	4	Uenig
6	6	66	5	Helt uenig
2	2	22	8	Ved ikke
0		5	9	Uoplyst
100	100	1023		

Svarprocent: 100

V148 EN PLIGT AT ARBEJDE

 [Betydningsfulde forhold i](#)

 Spm. 52: Hvor enig eller uenig er De i følgende udsagn? d. Det er ens pligt over for samfundet at arbejde?

%	MD	Antal	Kode	Kategori
22	22	224	1	Helt enig
47	47	477	2	Enig
16	16	167	3	Hverken enig eller uenig
10	10	103	4	Uenig
3	3	34	5	Helt uenig
1	1	13	8	Ved ikke
0		5	9	Uoplyst
100	100	1023		

Svarprocent: 100

V149 KUN ARBEJDE HVIS LYST

 [Betydningsfulde forhold i](#)


Spm. 52: Hvor enig eller uenig er De i følgende udsagn? e. Folk bør kun arbejde, hvis de har lyst?

%	MD	%	Antal	Kode	Kategori
2	2	23	1	Helt enig	
7	7	71	2	Enig	
11	11	110	3	Hverken enig eller uenig	
47	47	482	4	Uenig	
31	31	317	5	Helt uenig	
1	1	15	8	Ved ikke	
0		5	9	Uoplyst	

100 100 1023

Svarprocent: 100

V150 ARBEJDE KOMMER FØRST

 [Betydningsfulde forhold i](#)


Spm. 52: Hvor enig eller uenig er De i følgende udsagn? f. Arbejde kommer først, også selv om det betyder mindre fritid?

%	MD	%	Antal	Kode	Kategori
15	15	155	1	Helt enig	
33	33	337	2	Enig	
17	17	177	3	Hverken enig eller uenig	
25	25	257	4	Uenig	
7	7	71	5	Helt uenig	
2	2	20	8	Ved ikke	
1		6	9	Uoplyst	

100 100 1023

Svarprocent: 99

V151 SAMME ARBEJDE/SAMME LØN

 [Betydningsfulde forhold i](#)

Spm. 53: Forestil Dem to sekretærer på samme alder, der udfører stort set samme arbejde. Den ene finder ud af, at den anden tjener 1er mere om måneden end hun selv. Den højest lønnede er imidlertid hurtigere, mere effektiv og mere pålidelig. Er det efter Deres mening retfærdigt eller ej, at den ene sekretær tjener mere end den anden?

%	MD	%	Antal	Kode	Kategori
77	77	789	1	Retfærdigt	
17	17	173	2	Uretfærdigt	
6	6	57	8	Ved ikke	
0		4	9	Uoplyst	

100 100 1023

Svarprocent: 100

V152 BØR FØLGE ARB.INSTRUKS

 [Betydningsfulde forhold i](#)

Spm. 54: Folk har forskellige opfattelser angående overholdelse af arbejdsinstruktioner. Nogle siger, at man i princippet bør følge de arbejdsinstruktioner, som ens overordnede giver, selv om De ikke er helt enige heri. Andre er af den opfattelse, at ingen kan forventes at følge deres overordnede arbejdsinstruktioner uden at være overbevist om, at disse er rigtige. Hvilken af disse to opfattelser kan De tilslutte Dem?


%	MD	%	Antal	Kode	Kategori
35	35	353	1	Man bør følge arbejdsinstruktionerne	
26	26	261	2	Man må først være overbevist om, at disse er rigtige	
37	37	374	3	Det kommer an på den konkrete situation	
3	3	30	8	Ved ikke	
0		5	9	Uoplyst	

100 100 1023

Svarprocent: 100

V153 FÅ JOBS: ANSÆTTE DANSKER

 [Betydningsfulde forhold i](#)

 Spm. 55: Er De enig eller uenig i følgende udsagn? a. Hvis der er få jobs, burde arbejdsgiverne foretrække danskere frem for indvandrere?

% MD% Antal Kode Kategori

33	33	339	1 Enig
52	53	537	2 Uenig
11	11	113	3 Hverken eller
3	3	31	8 Ved ikke
0		3	9 Uoplyst

100 100 1023

Svarprocent: 100

V154 FÅ JOBS: ANSÆTTE MÆND

 [Betydningsfulde forhold i](#)

 Spm. 55: Er De enig eller uenig i følgende udsagn? b. Hvis der er få jobs, har mænd mere ret til arbejde end kvinder?

% MD% Antal Kode Kategori

6	6	62	1 Enig
88	88	897	2 Uenig
4	4	44	3 Hverken eller
1	1	14	8 Ved ikke
1		6	9 Uoplyst


100 100 1023

Svarprocent: 99

V155 DET GODE VERSUS DET ONDE

(Vis kort 56)

 [Godt og ondt](#)

 Spm. 56: Jeg viser Dem her to udsagn, som kan forekomme i en diskussion om det gode og det onde. Hvilket udsagn er De mest enig i? A. Der findes helt klare retningslinier for, hvad der er godt, og hvad der er ondt, og disse passer for alle uanset omstændighederne. B. Der vil aldrig kunne opstilles retningslinier for, hvad der er godt, og hvad der er ondt - det kommer helt an på omstændighederne.


% MD% Antal Kode Kategori

10	10	103	1 Mest enig i udsagn A
83	83	849	2 Mest enig i udsagn B
4	4	43	3 Hverken enig i udsagn A eller B
2	2	24	8 Ved ikke
0		4	9 Uoplyst

100 100 1023

Svarprocent: 100

V156 MEDLEM AF FOLKEKIRKEN

 [Spørgsmål om respondenten](#)

 Spm. 57: Er De medlem af folkekirken eller et andet trossamfund?

% MD% Antal Kode Kategori

90	90	919	1 Ja (Spm. 59 (V159) og spm. 59A (V160) besvares ikke)
10	10	102	2 Nej, gå til spm. 59 (V159)
0		2	9 Uoplyst

100 100 1023

Svarprocent: 100

V157 HVILKET TROSSAMFUND

'Folkekirken' dækker også Indre Mission, Brødremenigheden og grundtvigske valgmenigheder tilknyttet folkekirken, samt svenske og norske lutherske menighed. 'Jehovas Vidner, adventister m.v.' dækker de helt selvstændige protestantiske trossamfund - det kan dreje sig om baptister, mormoner, metodister. Hvis man er i tvivl, noteres under 'andet'. (Gå til spm. 60 (V161))

 [Spørgsmål om respondenter](#)

 [Variablen er filtreret af: V156](#)

 Filtrerede variable: V156

 Spm. 57: Er De medlem af folkekirken eller et andet trossamfund? Spm. 58: Hvilket?

%	MD	%	Antal	Kode	Kategori
1	1	8	1	Romersk katolsk	
86	97	881	2	Den danske Folkekirke	
0	0	4	3	Jehovas Vidne, adventist mv.	
0	0	0	4	Jøde	
0	1	5	5	Muslim	
0	0	1	6	Hindu	
0	0	1	7	Buddhist	
1	1	10	8	Andet, skriv hvilken	
0	0	0	88	Ved ikke	
1		11	99	Uoplyst	
10		102	100	Irrelevant	
100	100	1023			

Svarprocent: 89


 **V158 ANDET TROSSAMFUND**

Variablen indeholder en liste over andet trossamfund. Irrelevant = 1013 tilfælde

 [Spørgsmål om respondenter](#)

 [Variablen er filtreret af: V156 && V157](#)

 Filtrerede variable: V156 V157


 Spm. 57: Er De medlem af folkekirken eller et andet trossamfund? Spm. 58: Andet, skriv hvilken


 Text (max length: 150)

 **V159 TIDL. FOLKEKIRKEN/ANDET**

 [Spørgsmål om respondenter](#)

 [Variablen er filtreret af: V156](#)

 Filtrerede variable: V156

 Spm. 59: Har De nogensinde tilhørt folkekirken eller et andet trossamfund?

%	MD	%	Antal	Kode	Kategori
8	76	77	1	Ja	
2	24	24	2	Nej, gå til spm. 60 (V161)	
0		3	9	Uoplyst	
90		919	10	Irrelevant	
100	100	1023			

Svarprocent: 10

 **V160 TIDL. TROSSAMFUND**

'Folkekirken' dækker også Indre Mission, Brødremenigheden og grundtvigske valgmenigheder tilknyttet folkekirken, samt svenske og norske lutherske menighed. 'Jehovas Vidner, adventister m.v.' dækker de helt selvstændige protestantiske trossamfund - det kan dreje sig om baptister, mormoner, metodister. Hvis man er i tvivl, noteres under 'andet'.

 [Spørgsmål om respondenter](#)

 [Variablen er filtreret af: V156 && V159](#)

 Filtrerede variable: V156 V159

 Spm. 59: Har De nogensinde tilhørt folkekirken eller et andet trossamfund? Spm. 59A: Hvilket?


%	MD	%	Antal	Kode	Kategori
0	4	3	1	Romersk katolsk	
5	68	52	2	Den danske Folkekirke	
0	1	1	3	Jehovas Vidne, adventist mv.	
0	0	0	4	Jøde	

0	5	4	5 Muslim
0	1	1	6 Hindu
0	0	0	7 Buddhist
1	18	14	8 Anden
0	1	1	88 Ved ikke
0		4	99 Uoplyst
92		943	100 Irrelevant
100	100	1023	

Svarprocent: 7

V161 HVOR OFTE I KIRKE

 [Spørgsmål om respondenter](#)

 Spm. 60: Hvor ofte går De i kirke? Ved dette spørgsmål bedes De se bort fra kirkebesøg i forbindelse med bryllupper, begravelser og barnedåb.

% MD% Antal Kode Kategori


1	1	7	1 Ofte end 1 gang om ugen
2	2	20	2 Ca. 1 gang om ugen
9	9	94	3 Ca. 1 gang om måneden
16	16	163	4 Kun til jule-påskegudstjeneste
5	5	51	5 Til andre højtider
17	17	173	6 Ca. 1 gang om året
7	7	75	7 Sjældnere end 1 gang om året
42	43	434	8 Aldrig, næsten aldrig
0	0	0	9 Vil ikke svare
0	0	2	88 Ved ikke
0		4	99 Uoplyst

100 100 1023

Svarprocent: 100

V162 HVOR OFTE KIRKE V/12 ÅR

 [Spørgsmål om respondenter](#)

 Spm. 61: Hvor ofte gik De i kirke, da De var i 12 års alderen? Også her bedes De se bort fra bryllupper, begravelser og barnedåb.

% MD% Antal Kode Kategori

2	2	20	1 Ofte end 1 gang om ugen
8	8	78	2 Ca. 1 gang om ugen
14	14	142	3 Ca. 1 gang om måneden
15	15	153	4 Kun til jule-påskegudstjeneste
3	3	28	5 Til andre højtider
12	12	120	6 Ca. 1 gang om året
5	5	54	7 Sjældnere end 1 gang om året
40	41	414	8 Aldrig, næsten aldrig
0	0	0	9 Vil ikke svare
1	1	10	88 Ved ikke
0		4	99 Uoplyst


100 100 1023

Svarprocent: 100

V163 REL. CEREMONI V/FØDSEL

Med 'religiøs ceremoni' tænkes navnlig på dåb, vielse, begravelse. Men det kan også være andre former for ceremonier - det vigtigste er her, at de er religiøse.

 [Spørgsmål om respondenter](#)

 Spm. 62: Mener De, at det er vigtigt at holde en religiøs ceremoni i forbindelse med følgende begivenheder: a. Fødsel

% MD% Antal Kode Kategori

64	64	655	1 Ja
34	34	348	2 Nej
2	2	17	8 Ved ikke
0		3	9 Uoplyst
100	100	1023	

Svarprocent: 100**V164 REL. CEREMONI V/ÆGTESKAB**


Med 'religiøs ceremoni' tænkes navnlig på dåb, vielse, begravelse. Men det kan også være andre former for ceremonier - det vigtigste er her, at de er religiøse.

 [Spørgsmål om respondenter](#) Spm. 62: Mener De, at det er vigtigt at holde en religiøs ceremoni i forbindelse med følgende begivenheder: b. Ægteskab**% MD% Antal Kode Kategori**

62	62	631	1 Ja
36	36	371	2 Nej
2	2	19	8 Ved ikke
0		2	9 Uoplyst
100	100	1023	

Svarprocent: 100**V165 REL. CEREMONI V/DØD**

Med 'religiøs ceremoni' tænkes navnlig på dåb, vielse, begravelse. Men det kan også være andre former for ceremonier - det vigtigste er her, at de er religiøse.

 [Spørgsmål om respondenter](#) Spm. 62: Mener De, at det er vigtigt at holde en religiøs ceremoni i forbindelse med følgende begivenheder: c. Døden**% MD% Antal Kode Kategori**


79	79	804	1 Ja
20	20	202	2 Nej
1	1	15	8 Ved ikke
0		2	9 Uoplyst
100	100	1023	

Svarprocent: 100**V166 ER DE TROENDE** [Spørgsmål om respondenter](#) Spm. 63: Uanset om De går i kirke eller ej, vil De da mene, at De er:**% MD% Antal Kode Kategori**

71	71	723	1 Et troende menneske
17	17	171	2 Et ikke troende menneske
5	5	51	3 Overbevist ateist
7	7	75	8 Ved ikke
0		3	9 Uoplyst
100	100	1023	

Svarprocent: 100**V167 FOLKEK. MORALSKE PROBLEM**

Om folkekirken i det store og hele giver svar på det; ikke for respondenter selv, men for medlemmerne i almindelighed.

 [Spørgsmål om respondenter](#) Spm. 64: Mener De, at den danske folkekirke giver svar på: a. Det enkelte menneskes moralske problemer og behov?**% MD% Antal Kode Kategori**

16	16	163	1 Ja
64	64	654	2 Nej
20	20	202	8 Ved ikke
0		4	9 Uoplyst

100 100 1023

Svarprocent: 100

V168 FOLKEK. FAMILIEPROBLEMER

Om folkekirken i det store og hele giver svar på det; ikke for respondenter selv, men for medlemmerne i almindelighed.

 [Spørgsmål om respondenter](#)

 Spm. 64: Mener De, at den danske folkekirke giver svar på: b. Familieproblemer?

% MD% Antal Kode Kategori

13	13	128	1	Ja
71	71	724	2	Nej
16	16	167	8	Ved ikke
0		4	9	Uoplyst

100 100 1023

Svarprocent: 100

V169 FOLKEK. ÅNDELIGE BEHOV

Om folkekirken i det store og hele giver svar på det; ikke for respondenter selv, men for medlemmerne i almindelighed.

 [Spørgsmål om respondenter](#)

 Spm. 64: Mener De, at den danske folkekirke giver svar på: c. Menneskets åndelige behov?

% MD% Antal Kode Kategori

40	40	412	1	Ja
39	39	395	2	Nej
21	21	212	8	Ved ikke
0		4	9	Uoplyst


100 100 1023

Svarprocent: 100

V170 FOLKEK. SOCIALE PROBLEM

Om folkekirken i det store og hele giver svar på det; ikke for respondenter selv, men for medlemmerne i almindelighed.

 [Spørgsmål om respondenter](#)

 Spm. 64: Mener De, at den danske folkekirke giver svar på: d. De sociale problemer vort samfund står over for i dag?

% MD% Antal Kode Kategori

9	10	97	1	Ja
73	74	750	2	Nej
17	17	169	8	Ved ikke
1		7	9	Uoplyst

100 100 1023

Svarprocent: 99

V171 TROR PÅ: GUD

 [Spørgsmål om respondenter](#)

 Spm. 65: Hvilke af følgende tror De på: a. Gud?

% MD% Antal Kode Kategori

62	62	635	1	Ja
28	28	286	2	Nej
10	10	100	8	Ved ikke
0		2	9	Uoplyst


100 100 1023

Svarprocent: 100

V172 TROR PÅ: LIV EFTER DØDEN


Der tænkes her på den kristne opfattelse af liv efter døden.

 [Spørgsmål om respondenter](#)

 Spm. 65: Hvilke af følgende tror De på: b. Et liv efter døden?

% MD% Antal Kode Kategori

32	32	328	1 Ja
52	52	529	2 Nej
16	16	162	8 Ved ikke
0		4	9 Uoplyst
100	100	1023	

Svarprocent: 100**V173 TROR PÅ: HELVEDE** [Spørgsmål om respondenterne](#) Spm. 65: Hvilke af følgende tror De på: c. Helvede?**% MD% Antal Kode Kategori**

9	9	89	1 Ja
83	83	850	2 Nej
8	8	79	8 Ved ikke
0		5	9 Uoplyst
100	100	1023	

Svarprocent: 100**V174 TROR PÅ: PARADISSET** [Spørgsmål om respondenterne](#) Spm. 65: Hvilke af følgende tror De på: d. Paradiset?**% MD% Antal Kode Kategori**

16	16	167	1 Ja
72	73	740	2 Nej
11	11	111	8 Ved ikke
0		5	9 Uoplyst
100	100	1023	

Svarprocent: 100**V175 TROR PÅ: SYNDEN**

At man tror, at mennesket er syndigt.

 [Spørgsmål om respondenterne](#) Spm. 65: Hvilke af følgende tror De på: e. Synden?**% MD% Antal Kode Kategori**

18	19	188	1 Ja
71	71	723	2 Nej
10	10	105	8 Ved ikke
1		7	9 Uoplyst
100	100	1023	

Svarprocent: 99**V176 TROR PÅ: TELEPATI** [Spørgsmål om respondenterne](#) Spm. 65: Hvilke af følgende tror De på: f. Telepati, dvs. tankeoverføring?**% MD% Antal Kode Kategori**

31	31	314	1 Ja
55	56	565	2 Nej
13	13	137	8 Ved ikke
1		7	9 Uoplyst
100	100	1023	

Svarprocent: 99**V177 TROR PÅ: REINKARNATION**

Spørgsmål om respondenter

Spm. 66: Tror De på reinkarnation, det vil sige at sjælen efter døden får et nyt liv i et andet legeme?

%	MD	%	Antal	Kode	Kategori
15	15	157	1	Ja	
74	74	752	2	Nej	
11	11	111	8	Ved ikke	
0		3	9	Uoplyst	
100	100	1023			

Svarprocent: 100

V178 NÆRMEST DERES TRO

(Vis kort 67) Kategori 1: En Gud, man kan tale med i et jeg-du forhold. Kategori 2: Ånd eller livskraft.

Spørgsmål om respondenter

Spm. 67: Hvilket af disse udsagn kommer nærmest Deres tro?

%	MD	%	Antal	Kode	Kategori
24	24	241	1	Der er en personlig Gud	
36	36	369	2	Der er en særlig åndelig kraft	
18	18	181	3	Jeg ved ikke, hvad jeg tror	
17	17	177	4	Jeg tror ikke, der er nogen form for åndelig kraft eller personlig Gud	
5	5	51	8	Ved ikke	
0		4	9	Uoplyst	
100	100	1023			

Svarprocent: 100

V179 GUDS ROLLE FOR DERES LIV

(Vis skalakort)

Spørgsmål om respondenter

Spm. 68: Hvor stor en rolle spiller Gud i Deres liv? 1 betyder slet ingen rolle og 10 betyder meget stor rolle.

%	MD	%	Antal	Kode	Kategori
25	25	255	1	Slet ingen rolle	
13	13	135	2		
13	13	128	3		
6	6	59	4		
16	16	164	5		
5	5	55	6		
6	6	63	7		
5	5	51	8		
2	2	25	9		
6	6	66	10	Meget stor rolle	
2	2	19	88	Ved ikke	
0		3	99	Uoplyst	
100	100	1023			

Svarprocent: 100

V180 FINDER TRØST I RELIGION

Spørgsmål om respondenter

Spm. 69: Finder De trøst og styrke i religionen?

%	MD	%	Antal	Kode	Kategori
30	30	311	1	Ja	
63	63	644	2	Nej	
6	6	65	8	Ved ikke	
0		3	9	Uoplyst	

100 100 1023

Svarprocent: 100

V181 BEDER DE BØN/MEDITERER

 [Spørgsmål om respondenter](#)

 Spm. 70: Hænder det, at De beder en bøn, mediterer eller lignende?

% MD% Antal Kode Kategori

50	50	515	1 Ja
48	48	493	2 Nej
1	1	13	8 Ved ikke
0		2	9 Uoplyst

100 100 1023

Svarprocent: 100

V182 BEDER TIL GUD

 [Spørgsmål om respondenter](#)

 Spm. 71: Hvor ofte beder De til Gud, bortset fra ved gudstjenester?

% MD% Antal Kode Kategori


12	12	121	1 Hver dag
4	4	44	2 Mere end 1 gang om ugen
4	4	37	3 1 gang om ugen
4	4	40	4 Mindst 1 gang om måneden
10	10	100	5 Flere gange om året
13	13	136	6 Sjældnere
50	50	514	7 Aldrig
3	3	29	8 Ved ikke
0		2	9 Uoplyst

100 100 1023

Svarprocent: 100

V183 HAR LYKKEBRING. AMULET

 [Spørgsmål om respondenter](#)

 Spm. 72: Har De en lykkebringende amulet, såsom en maskot eller anden genstand med magisk kraft?

% MD% Antal Kode Kategori

15	15	157	1 Ja
84	84	857	2 Nej
1	1	7	8 Ved ikke
0		2	9 Uoplyst


100 100 1023

Svarprocent: 100

V184 TROR AMULET KAN BESKYTTE

(Vis skalakort)

 [Spørgsmål om respondenter](#)

 Spm. 73: Tror De på, at en lykkebringende amulet, såsom en maskot eller anden genstand med magisk kraft, kan beskytte eller hjælpe Dem? 1 betyder slet ikke og 10 betyder helt sikkert.

% MD% Antal Kode Kategori

64	64	655	1 Nej, slet ikke
6	6	66	2
4	4	43	3
3	3	29	4
7	7	76	5
3	3	32	6
3	3	35	7
2	2	23	8

2	2	16	9
3	3	26	10 Ja, helt sikkert
2	2	20	88 Ved ikke
0		2	99 Uoplyst

100 100 1023

Svarprocent: 100

V185 POLITIKER SOM EJ TROENDE

 [Spørgsmål om respondenter](#)

 Spm. 74: Hvor enig eller uenig er De i følgende udsagn? a. Politikere, som ikke tror på Gud, er uegnede til at bestride offentlige stillinger?

% MD% Antal Kode Kategori

1	1	13	1 Helt enig
2	2	24	2 Enig
5	5	47	3 Hverken enig eller uenig
30	30	310	4 Uenig
58	59	598	5 Helt uenig
3	3	28	8 Ved ikke
0		3	9 Uoplyst


100 100 1023

Svarprocent: 100

V186 PRÆSTER O.L. EJ PÅVIRKE

'Religiøse ledere' omfatter både repræsentanter fra den danske folkekirke og andre trossamfund (dvs. præster, biskopper, religiøse ledere af sekter osv.)

 [Spørgsmål om respondenter](#)

 Spm. 74: Hvor enig eller uenig er De i følgende udsagn? b. Præster og andre religiøse ledere skal ikke påvirke, hvordan folk stemmer ved valgene?

% MD% Antal Kode Kategori

61	61	619	1 Helt enig
23	23	237	2 Enig
4	4	41	3 Hverken enig eller uenig
6	6	63	4 Uenig
5	5	51	5 Helt uenig
1	1	9	8 Ved ikke
0		3	9 Uoplyst


100 100 1023

Svarprocent: 100

V187 BEDRE DK V/FLERE TROENDE

'Religiøs tro' refererer til samtlige trosretninger, og ikke kun til kristendommen; altså hvis en politiker er stærk troende muslim eller mormon, eller jøde osv.

 [Spørgsmål om respondenter](#)

 Spm. 74: Hvor enig eller uenig er De i følgende udsagn? c. Det ville være bedre for Danmark, hvis der var flere mennesker med en stærk religiøs tro i offentlige stillinger?

% MD% Antal Kode Kategori

2	2	21	1 Helt enig
3	3	34	2 Enig
6	6	62	3 Hverken enig eller uenig
33	33	337	4 Uenig
52	52	528	5 Helt uenig
4	4	37	8 Ved ikke
0		4	9 Uoplyst


100 100 1023

Svarprocent: 100

V188 PRÆSTER EJ PÅV. REGERING

'Religiøse ledere' omfatter både repræsentanter fra den danske folkekirke og andre trossamfund (dvs. præster, biskopper, religiøse ledere af sekter osv.)

Spørgsmål om respondenteren

 Spm. 74: Hvor enig eller uenig er De i følgende udsagn? d. Præster og andre religiøse ledere skal ikke påvirke regeringsbeslutninger?


%	MD%	Antal	Kode	Kategori
58	58	596	1	Helt enig
25	25	258	2	Enig
6	6	59	3	Hverken enig eller uenig
6	6	62	4	Uenig
2	2	25	5	Helt uenig
2	2	19	8	Ved ikke
0		4	9	Uoplyst

100 100 1023

Svarprocent: 100

V189 ÆGTESKAB: TROSKAB

[Betingelser for et lykkel](#)

 Spm. 75: Hvor vigtige er hver af de på kortet nævnte ting for, at et ægteskab skal være lykkeligt? Fortæl mig venligst for hver enkelt ting, om De anser det for meget vigtigt, ret vigtigt eller ikke særlig vigtigt. (Vis kort 75) a. Troskab


%	MD%	Antal	Kode	Kategori
83	84	852	1	Meget vigtigt
14	14	142	2	Ret vigtigt
2	2	17	3	Ikke særlig vigtigt
1	1	9	8	Ved ikke
0		3	9	Uoplyst

100 100 1023

Svarprocent: 100

V190 ÆGTESKAB: GOD INDKOMST

[Betingelser for et lykkel](#)

 Spm. 75: Hvor vigtige er hver af de på kortet nævnte ting for, at et ægteskab skal være lykkeligt? Fortæl mig venligst for hver enkelt ting, om De anser det for meget vigtigt, ret vigtigt eller ikke særlig vigtigt. (Vis kort 75) b. En tilstrækkelig stor indkomst


%	MD%	Antal	Kode	Kategori
5	5	49	1	Meget vigtigt
35	36	363	2	Ret vigtigt
58	58	595	3	Ikke særlig vigtigt
1	1	13	8	Ved ikke
0		3	9	Uoplyst

100 100 1023

Svarprocent: 100

V191 ÆGTESKAB: SOCIALT LIGE

[Betingelser for et lykkel](#)

 Spm. 75: Hvor vigtige er hver af de på kortet nævnte ting for, at et ægteskab skal være lykkeligt? Fortæl mig venligst for hver enkelt ting, om De anser det for meget vigtigt, ret vigtigt eller ikke særlig vigtigt. (Vis kort 75) c. Fra samme sociale lag

%	MD%	Antal	Kode	Kategori
6	6	63	1	Meget vigtigt
32	32	326	2	Ret vigtigt
60	60	610	3	Ikke særlig vigtigt
2	2	21	8	Ved ikke
0		3	9	Uoplyst

100 100 1023

Svarprocent: 100

V192 ÆGTESKAB: RESPEKT

[Betingelser for et lykkel](#)

Spm. 75: Hvor vigtige er hver af de på kortet nævnte ting for, at et ægteskab skal være lykkeligt? Fortæl mig venligst for hver enkelt ting, om De anser det for meget vigtigt, ret vigtigt eller ikke særlig vigtigt. (Vis kort 75) d. Gensidig respekt og påskønnelse

%	MD%	Antal	Kode	Kategori
84	84	857	1	Meget vigtigt
15	15	152	2	Ret vigtigt
0	0	3	3	Ikke særlig vigtigt
1	1	6	8	Ved ikke
0		5	9	Uoplyst
100	100	1023		

Svarprocent: 100

V193 ÆGTESKAB: SAMME RELIGION


 [Betingelser for et lykkeligt](#)

Spm. 75: Hvor vigtige er hver af de på kortet nævnte ting for, at et ægteskab skal være lykkeligt? Fortæl mig venligst for hver enkelt ting, om De anser det for meget vigtigt, ret vigtigt eller ikke særlig vigtigt. (Vis kort 75) e. Af samme religiøse overbevisning

%	MD%	Antal	Kode	Kategori
12	12	124	1	Meget vigtigt
29	29	300	2	Ret vigtigt
54	54	551	3	Ikke særlig vigtigt
4	4	45	8	Ved ikke
0		3	9	Uoplyst
100	100	1023		

Svarprocent: 100

V194 ÆGTESKAB: GOD BOLIG

 [Betingelser for et lykkeligt](#)

Spm. 75: Hvor vigtige er hver af de på kortet nævnte ting for, at et ægteskab skal være lykkeligt? Fortæl mig venligst for hver enkelt ting, om De anser det for meget vigtigt, ret vigtigt eller ikke særlig vigtigt. (Vis kort 75) f. Gode boligforhold

%	MD%	Antal	Kode	Kategori
18	18	185	1	Meget vigtigt
59	59	600	2	Ret vigtigt
22	22	223	3	Ikke særlig vigtigt
1	1	12	8	Ved ikke
0		3	9	Uoplyst
100	100	1023		

Svarprocent: 100

V195 ÆGTESKAB: POLITISK LIGE


 [Betingelser for et lykkeligt](#)

Spm. 75: Hvor vigtige er hver af de på kortet nævnte ting for, at et ægteskab skal være lykkeligt? Fortæl mig venligst for hver enkelt ting, om De anser det for meget vigtigt, ret vigtigt eller ikke særlig vigtigt. (Vis kort 75) g. Af samme politiske overbevisning

%	MD%	Antal	Kode	Kategori
2	2	17	1	Meget vigtigt
13	14	138	2	Ret vigtigt
83	83	844	3	Ikke særlig vigtigt
2	2	20	8	Ved ikke
0		4	9	Uoplyst
100	100	1023		

Svarprocent: 100

V196 ÆGTESKAB: TOLERANCE

 [Betingelser for et lykkeligt](#)

Spm. 75: Hvor vigtige er hver af de på kortet nævnte ting for, at et ægteskab skal være lykkeligt? Fortæl mig venligst for hver enkelt ting, om De anser det for meget vigtigt, ret vigtigt eller ikke særlig vigtigt. (Vis kort 75) h. Tolerance og forståelse

%	MD%	Antal	Kode	Kategori
79	79	806	1	Meget vigtigt


20	20	206	2 Ret vigtigt
0	0	4	3 Ikke særlig vigtigt
0	0	3	8 Ved ikke
0		4	9 Uoplyst

100 100 1023

Svarprocent: 100

V197 ÆGTESKAB: EJ BO FORÆLDRE

 [Betingelser for et lykkel](#)

 Spm. 75: Hvor vigtige er hver af de på kortet nævnte ting for, at et ægteskab skal være lykkeligt? Fortæl mig venligst for hver enkelt ting, om De anser det for meget vigtigt, ret vigtigt eller ikke særlig vigtigt. (Vis kort 75) i. At man ikke bor sammen med sine svigerforældre


% MD% Antal Kode Kategori


52	52	532	1 Meget vigtigt
21	21	219	2 Ret vigtigt
21	21	215	3 Ikke særlig vigtigt
5	5	54	8 Ved ikke
0		3	9 Uoplyst

100 100 1023

Svarprocent: 100

V198 ÆGTESKAB: GODT SEX LIV

 [Betingelser for et lykkel](#)

 Spm. 75: Hvor vigtige er hver af de på kortet nævnte ting for, at et ægteskab skal være lykkeligt? Fortæl mig venligst for hver enkelt ting, om De anser det for meget vigtigt, ret vigtigt eller ikke særlig vigtigt. (Vis kort 75) j. Et godt seksuelt samliv

% MD% Antal Kode Kategori


55	55	564	1 Meget vigtigt
41	41	416	2 Ret vigtigt
2	2	24	3 Ikke særlig vigtigt
1	1	14	8 Ved ikke
0		5	9 Uoplyst

100 100 1023

Svarprocent: 100

V199 ÆGTESKAB: DEL HJEM PLIGT

 [Betingelser for et lykkel](#)

 Spm. 75: Hvor vigtige er hver af de på kortet nævnte ting for, at et ægteskab skal være lykkeligt? Fortæl mig venligst for hver enkelt ting, om De anser det for meget vigtigt, ret vigtigt eller ikke særlig vigtigt. (Vis kort 75) k. Dele hjemlige pligter

% MD% Antal Kode Kategori


40	40	410	1 Meget vigtigt
48	48	490	2 Ret vigtigt
11	11	109	3 Ikke særlig vigtigt
1	1	10	8 Ved ikke
0		4	9 Uoplyst

100 100 1023

Svarprocent: 100

V200 ÆGTESKAB: BØRN

 [Betingelser for et lykkel](#)

 Spm. 75: Hvor vigtige er hver af de på kortet nævnte ting for, at et ægteskab skal være lykkeligt? Fortæl mig venligst for hver enkelt ting, om De anser det for meget vigtigt, ret vigtigt eller ikke særlig vigtigt. (Vis kort 75) l. At der er børn


% MD% Antal Kode Kategori


35	35	354	1 Meget vigtigt
32	32	323	2 Ret vigtigt
30	30	307	3 Ikke særlig vigtigt
3	3	35	8 Ved ikke
0		4	9 Uoplyst

100 100 1023

Svarprocent: 100

V201 ÆGTESKAB: DISK. PROBLEM

 [Betingelser for et lykkel](#)


 Spm. 75: Hvor vigtige er hver af de på kortet nævnte ting for, at et ægteskab skal være lykkeligt? Fortæl mig venligst for hver enkelt ting, om De anser det for meget vigtigt, ret vigtigt eller ikke særlig vigtigt. (Vis kort 75) m. At være villig til at diskutere de problemer, som kan opstå mellem mand og kone


%	MD%	Antal	Kode	Kategori
76	76	773	1	Meget vigtigt
22	22	224	2	Ret vigtigt
1	1	15	3	Ikke særlig vigtigt
0	0	5	8	Ved ikke
1		6	9	Uoplyst

100 100 1023

Svarprocent: 99

V202 ÆGTESKAB: TID SAMMEN

 [Betingelser for et lykkel](#)

 Spm. 75: Hvor vigtige er hver af de på kortet nævnte ting for, at et ægteskab skal være lykkeligt? Fortæl mig venligst for hver enkelt ting, om De anser det for meget vigtigt, ret vigtigt eller ikke særlig vigtigt. (Vis kort 75) n. At bruge så meget tid som muligt sammen med hinanden


%	MD%	Antal	Kode	Kategori
39	39	394	1	Meget vigtigt
48	49	495	2	Ret vigtigt
12	12	118	3	Ikke særlig vigtigt
1	1	10	8	Ved ikke
1		6	9	Uoplyst

100 100 1023

Svarprocent: 99

V203 ÆGTESKAB: FÆLLES INTERES

 [Betingelser for et lykkel](#)

 Spm. 75: Hvor vigtige er hver af de på kortet nævnte ting for, at et ægteskab skal være lykkeligt? Fortæl mig venligst for hver enkelt ting, om De anser det for meget vigtigt, ret vigtigt eller ikke særlig vigtigt. (Vis kort 75) o. At tale ofte om fælles interesser


%	MD%	Antal	Kode	Kategori
37	38	383	1	Meget vigtigt
54	54	552	2	Ret vigtigt
7	7	75	3	Ikke særlig vigtigt
1	1	7	8	Ved ikke
1		6	9	Uoplyst

100 100 1023

Svarprocent: 99

V204 ÆGTESKAB: SAMME OPRIND.

 [Betingelser for et lykkel](#)

 Spm. 75: Hvor vigtige er hver af de på kortet nævnte ting for, at et ægteskab skal være lykkeligt? Fortæl mig venligst for hver enkelt ting, om De anser det for meget vigtigt, ret vigtigt eller ikke særlig vigtigt. (Vis kort 75) p. Af samme etnisk oprindelse

%	MD%	Antal	Kode	Kategori
11	11	113	1	Meget vigtigt
22	22	226	2	Ret vigtigt
59	60	608	3	Ikke særlig vigtigt
7	7	71	8	Ved ikke
0		5	9	Uoplyst

100 100 1023

Svarprocent: 100

V205 BARN BEGGE FORÆLDRE

 [Forhold omkring børn og æ](#)

Spm. 76: Er De enig eller uenig i følgende udsagn: For at et barn skal have en lykkelig opvækst er det nødvendigt, at der findes både en mor og en far i hjemmet?

% MD% Antal Kode Kategori

63	64	649	1 Enig
31	31	321	2 Uenig
5	5	50	8 Ved ikke
0		3	9 Uoplyst

100 100 1023

Svarprocent: 100

V206 VÆSENT. KVINDE FÅ BØRN

[Forhold omkring børn og æ](#)

Spm. 77: Mener De, at det er væsentligt i en kvindes liv at få børn, eller mener De dette ikke har nogen betydning?

% MD% Antal Kode Kategori

68	68	698	1 Væsentligt at få børn
17	18	179	2 Ikke væsentligt
14	14	143	8 Ved ikke
0		3	9 Uoplyst

100 100 1023

Svarprocent: 100

V207 ÆGTESKAB FORÆLDET INSTI.

[Forhold omkring børn og æ](#)

Spm. 78: Er De enig eller uenig i udtalelsen: Ægteskabet er en forældet institution?

% MD% Antal Kode Kategori

14	14	142	1 Enig
79	79	806	2 Uenig
7	7	71	8 Ved ikke
0		4	9 Uoplyst

100 100 1023

Svarprocent: 100

V208 ENLIG KVINDE ØNSKE BØRN

[Forhold omkring børn og æ](#)

Spm. 79: Mener De, det er i orden, hvis en enlig kvinde ønsker et barn uden at leve i et fast forhold?

% MD% Antal Kode Kategori

51	51	517	1 Ja
35	35	361	2 Nej
11	11	110	3 Det kommer an på
3	3	32	8 Ved ikke
0		3	9 Uoplyst

100 100 1023

Svarprocent: 100

V209 VÆSENT. MAND FÅ BØRN

[Forhold omkring børn og æ](#)

Spm. 80: Hvor enig eller uenig er De i følgende udsagn? a. Det er væsentligt i en mands liv at få børn

% MD% Antal Kode Kategori


26	26	269	1 Helt enig
34	34	344	2 Enig
17	17	175	3 Hverken enig eller uenig
14	14	141	4 Uenig
2	2	21	5 Helt uenig
6	6	66	8 Ved ikke
1		7	9 Uoplyst

100 100 1023

Svarprocent: 99

V210 ÆGTESKAB GØR LYKKELIG

 [Forhold omkring børn og æ](#)

 Spm. 80: Hvor enig eller uenig er De i følgende udsagn? b. Ægteskab eller et stabilt parforhold er en betingelse for at blive lykkelig

%	MD	%	Antal	Kode	Kategori
15	15	150	1	Helt enig	
20	20	203	2	Enig	
13	13	130	3	Hverken enig eller uenig	
38	38	388	4	Uenig	
12	12	122	5	Helt uenig	
2	2	23	8	Ved ikke	
1		7	9	Uoplyst	


100 100 1023

Svarprocent: 99

V211 MOR NÆRT FORHOLD T/BØRN

Udsagnene gælder generelle forhold, og ikke respondentens personlige.

 [Forhold omkring børn og æ](#)

 Spm. 81: Der tales meget om mænds og kvinders ændrede roller i familien. Hvor enig eller uenig er De i de følgende påstande? a. En udearbejdende mor kan have et lige så varmt og nært forhold til sine børn som en hjemmearbejdende

%	MD	%	Antal	Kode	Kategori
53	53	542	1	Helt enig	
32	32	325	2	Enig	
12	12	118	3	Uenig	
2	2	18	4	Helt uenig	
1	1	15	8	Ved ikke	
0		5	9	Uoplyst	


100 100 1023

Svarprocent: 100

V212 UARBJ. MOR SKADER BARN

Udsagnene gælder generelle forhold, og ikke respondentens personlige.

 [Forhold omkring børn og æ](#)

 Spm. 81: Der tales meget om mænds og kvinders ændrede roller i familien. Hvor enig eller uenig er De i de følgende påstande? b. Det skader et før-skole barn, hvis moderen arbejder

%	MD	%	Antal	Kode	Kategori
3	3	33	1	Helt enig	
14	14	143	2	Enig	
51	51	517	3	Uenig	
28	28	285	4	Helt uenig	
4	4	39	8	Ved ikke	
1		6	9	Uoplyst	


100 100 1023

Svarprocent: 99

V213 FLEST KVINDER GÅ HJEMME

Udsagnene gælder generelle forhold, og ikke respondentens personlige.

 [Forhold omkring børn og æ](#)

 Spm. 81: Der tales meget om mænds og kvinders ændrede roller i familien. Hvor enig eller uenig er De i de følgende påstande? c. Det er i orden at have et job, men de fleste kvinder vil i virkeligheden helst gå hjemme

%	MD	%	Antal	Kode	Kategori
3	3	27	1	Helt enig	
14	14	141	2	Enig	
48	49	495	3	Uenig	


24	24	248	4 Helt uenig
10	10	106	8 Ved ikke
1		6	9 Uoplyst
100	100	1023	

Svarprocent: 99

V214 ARB. I HJEM TILFREDSSTIL

Udsagnene gælder generelle forhold, og ikke respondentens personlige.

 [Forhold omkring børn og æ](#)

 Spm. 81: Der tales meget om mænds og kvinders ændrede roller i familien. Hvor enig eller uenig er De i de følgende påstande? d. At være hjemmegående husmor er lige så tilfredsstillende, som at have et arbejde, der giver penge

% MD% Antal Kode Kategori

12	12	121	1 Helt enig
35	35	356	2 Enig
31	31	317	3 Uenig
8	8	86	4 Helt uenig
13	13	136	8 Ved ikke
1		7	9 Uoplyst


100 100 1023

Svarprocent: 99

V215 ARB. KVINDES MULIGHED

Udsagnene gælder generelle forhold, og ikke respondentens personlige. 'Uafhængighed' handler om at være økonomisk uafhængig.

 [Forhold omkring børn og æ](#)

 Spm. 81: Der tales meget om mænds og kvinders ændrede roller i familien. Hvor enig eller uenig er De i de følgende påstande? e. At have et arbejde er kvindens bedste mulighed for at være uafhængig

% MD% Antal Kode Kategori

35	35	354	1 Helt enig
45	45	458	2 Enig
13	13	130	3 Uenig
2	2	19	4 Helt uenig
5	6	56	8 Ved ikke
1		6	9 Uoplyst


100 100 1023

Svarprocent: 99

V216 BEGGE BIDRAGE T/INDKOMST

Udsagnene gælder generelle forhold, og ikke respondentens personlige.

 [Forhold omkring børn og æ](#)

 Spm. 81: Der tales meget om mænds og kvinders ændrede roller i familien. Hvor enig eller uenig er De i de følgende påstande? f. Både manden og kvinden bør bidrage til husstandens indkomst

% MD% Antal Kode Kategori

24	24	241	1 Helt enig
41	41	418	2 Enig
26	27	271	3 Uenig
4	4	39	4 Helt uenig
5	5	47	8 Ved ikke
1		7	9 Uoplyst


100 100 1023

Svarprocent: 99

V217 FÆDRE EGNEDE T/BØRNEPAS.

Udsagnene gælder generelle forhold, og ikke respondentens personlige.

 [Forhold omkring børn og æ](#)

 Spm. 81: Der tales meget om mænds og kvinders ændrede roller i familien. Hvor enig eller uenig er De i de følgende påstande? g. Fædre er i almindelighed lige så egnede til at passe deres børn, som mødre er

% MD% Antal Kode Kategori

40	40	411	1 Helt enig
42	42	429	2 Enig
14	14	140	3 Uenig
2	2	16	4 Helt uenig
2	2	22	8 Ved ikke
0		5	9 Uoplyst


100 100 1023

Svarprocent: 100

V218 MÆND HÅNDBERE FØLELSER

Udsagnene gælder generelle forhold, og ikke respondentens personlige.

 [Forhold omkring børn og æ](#)

 Spm. 81: Der tales meget om mænds og kvinders ændrede roller i familien. Hvor enig eller uenig er De i de følgende påstande?
h. Mænd er ikke så gode som kvinder til at håndtere følelserne i et parforhold

% MD% Antal Kode Kategori

13	13	129	1 Helt enig
44	44	446	2 Enig
29	29	295	3 Uenig
7	7	73	4 Helt uenig
7	7	75	8 Ved ikke
0		5	9 Uoplyst


100 100 1023

Svarprocent: 100

V219 RESPEKTERE FORÆLDRE

(Vis kort 82)

 [Forhold omkring børn og æ](#)

 Spm. 82: Hvilket af disse to udsagn er De mest enig i? A. Uanset hvordan ens forældre er, må man altid elske og respektere dem. B. Det er ikke ens pligt at respektere og elske sine forældre, hvis de ikke har gjort sig fortjent til det gennem deres handlinger og meninger.

% MD% Antal Kode Kategori

35	35	356	1 Mest enig i udsagn A
55	55	562	2 Mest enig i udsagn B
7	7	74	3 Ingen af delene
2	2	25	8 Ved ikke
1		6	9 Uoplyst

100 100 1023

Svarprocent: 99

V220 FORÆLDRE FORPLIGTELSE

(Vis kort 83) Spørgsmålet handler om hjemmeboende børn, ikke om voksne børn, som er flyttet hjemmefra.

 [Forhold omkring børn og æ](#)

 Spm. 83: Hvilket af disse to udsagn beskriver bedst Deres mening om forældres ansvar/pligter over for deres børn?

% MD% Antal Kode Kategori

58	59	597	1 Det er forældrenes pligt at gøre alt, hvad der står i deres magt for deres børn, uanset om det skulle gå ud over deres egen trivsel
31	31	318	2 Forældre har også deres eget liv, og man kan ikke forlange, at de skal ofre deres egen trivsel for børnenes skyld
8	8	79	3 Ingen af delene
2	2	24	8 Ved ikke
0		5	9 Uoplyst


100 100 1023

Svarprocent: 100

V221 BØRN: GODE MANERER

(Vis kort 84) (Højst 5 svar) Hvis respondenterne hæfter sig ved færre end fem egenskaber er det i orden.

 [Forhold omkring børn og æ](#)

 Spm. 84: Jeg viser Dem her et kort med en række egenskaber, børn kan opmuntres til at lære hjemme. Hvilke af disse anser De for særlig vigtige? De kan vælge op til 5 egenskaber. a. Gode manerer

%	MD%	Antal	Kode	Kategori
72	72	736	1	Nævnt som vigtigt
28	28	284	2	Ikke nævnt
0		3	9	Uoplyst


100 100 1023

Svarprocent: 100

V222 BØRN: SELVSTÆNDIGHED

(Vis kort 84) (Højst 5 svar) Hvis respondenterne hæfter sig ved færre end fem egenskaber er det i orden.

 [Forhold omkring børn og æ](#)

 Spm. 84: Jeg viser Dem her et kort med en række egenskaber, børn kan opmuntres til at lære hjemme. Hvilke af disse anser De for særlig vigtige? De kan vælge op til 5 egenskaber. b. Selvstændighed

%	MD%	Antal	Kode	Kategori
80	80	820	1	Nævnt som vigtigt
20	20	200	2	Ikke nævnt
0		3	9	Uoplyst


100 100 1023

Svarprocent: 100

V223 BØRN: HÅRDTARBEJDENDE

(Vis kort 84) (Højst 5 svar) Hvis respondenterne hæfter sig ved færre end fem egenskaber er det i orden.

 [Forhold omkring børn og æ](#)

 Spm. 84: Jeg viser Dem her et kort med en række egenskaber, børn kan opmuntres til at lære hjemme. Hvilke af disse anser De for særlig vigtige? De kan vælge op til 5 egenskaber. c. Hårdt arbejdende

%	MD%	Antal	Kode	Kategori
2	2	21	1	Nævnt som vigtigt
98	98	999	2	Ikke nævnt
0		3	9	Uoplyst


100 100 1023

Svarprocent: 100

V224 BØRN: ANSVARSFØLELSE

(Vis kort 84) (Højst 5 svar) Hvis respondenterne hæfter sig ved færre end fem egenskaber er det i orden.

 [Forhold omkring børn og æ](#)

 Spm. 84: Jeg viser Dem her et kort med en række egenskaber, børn kan opmuntres til at lære hjemme. Hvilke af disse anser De for særlig vigtige? De kan vælge op til 5 egenskaber. d. Ansvarsfølelse

%	MD%	Antal	Kode	Kategori
81	81	824	1	Nævnt som vigtigt
19	19	196	2	Ikke nævnt
0		3	9	Uoplyst


100 100 1023

Svarprocent: 100

V225 BØRN: FANTASI

(Vis kort 84) (Højst 5 svar) Hvis respondenterne hæfter sig ved færre end fem egenskaber er det i orden.

 [Forhold omkring børn og æ](#)

 Spm. 84: Jeg viser Dem her et kort med en række egenskaber, børn kan opmuntres til at lære hjemme. Hvilke af disse anser De for særlig vigtige? De kan vælge op til 5 egenskaber. e. Fantasi


%	MD	%	Antal	Kode	Kategori
37	37	375	1	Nævnt som vigtigt	
63	63	645	2	Ikke nævnt	
0		3	9	Uoplyst	
100	100	1023			

Svarprocent: 100

V226 BØRN: TOLERANCE/RESPEKT

(Vis kort 84) (Højst 5 svar) Hvis respondenterne hæfter sig ved færre end fem egenskaber er det i orden.

 [Forhold omkring børn og æ](#)

 Spm. 84: Jeg viser Dem her et kort med en række egenskaber, børn kan opmuntres til at lære hjemme. Hvilke af disse anser De for særlig vigtige? De kan vælge op til 5 egenskaber. f. Tolerance og respekt over for andre


%	MD	%	Antal	Kode	Kategori
87	87	887	1	Nævnt som vigtigt	
13	13	133	2	Ikke nævnt	
0		3	9	Uoplyst	
100	100	1023			

Svarprocent: 100

V227 BØRN: SPARSOMMELIGHED

(Vis kort 84) (Højst 5 svar) Hvis respondenterne hæfter sig ved færre end fem egenskaber er det i orden.

 [Forhold omkring børn og æ](#)

 Spm. 84: Jeg viser Dem her et kort med en række egenskaber, børn kan opmuntres til at lære hjemme. Hvilke af disse anser De for særlig vigtige? De kan vælge op til 5 egenskaber. g. Sparsommelighed


%	MD	%	Antal	Kode	Kategori
10	10	98	1	Nævnt som vigtigt	
90	90	922	2	Ikke nævnt	
0		3	9	Uoplyst	
100	100	1023			

Svarprocent: 100

V228 BØRN: BESLUTSOMHED

(Vis kort 84) (Højst 5 svar) Hvis respondenterne hæfter sig ved færre end fem egenskaber er det i orden.

 [Forhold omkring børn og æ](#)

 Spm. 84: Jeg viser Dem her et kort med en række egenskaber, børn kan opmuntres til at lære hjemme. Hvilke af disse anser De for særlig vigtige? De kan vælge op til 5 egenskaber. h. Beslutsomhed/udholdenhed


%	MD	%	Antal	Kode	Kategori
32	32	325	1	Nævnt som vigtigt	
68	68	695	2	Ikke nævnt	
0		3	9	Uoplyst	
100	100	1023			

Svarprocent: 100

V229 BØRN: KRISTNE

(Vis kort 84) (Højst 5 svar) Hvis respondenterne hæfter sig ved færre end fem egenskaber er det i orden.

 [Forhold omkring børn og æ](#)

 Spm. 84: Jeg viser Dem her et kort med en række egenskaber, børn kan opmuntres til at lære hjemme. Hvilke af disse anser De for særlig vigtige? De kan vælge op til 5 egenskaber. i. Opdragelse i den kristne tro


%	MD	Antal	Kode	Kategori
8	8	83	1	Nævnt som vigtigt
92	92	937	2	Ikke nævnt
0		3	9	Uoplyst
100	100	1023		

Svarprocent: 100

 **V230 BØRN: TÆNKE PÅ ANDRE**

(Vis kort 84) (Højst 5 svar) Hvis respondenterne hæfter sig ved færre end fem egenskaber er det i orden.

 [Forhold omkring børn og æ](#)

 Spm. 84: Jeg viser Dem her et kort med en række egenskaber, børn kan opmuntres til at lære hjemme. Hvilke af disse anser De for særlig vigtige? De kan vælge op til 5 egenskaber. j. Tænker på andre


%	MD	Antal	Kode	Kategori
56	56	568	1	Nævnt som vigtigt
44	44	452	2	Ikke nævnt
0		3	9	Uoplyst
100	100	1023		

Svarprocent: 100

 **V231 BØRN: LYDIGHED**

(Vis kort 84) (Højst 5 svar) Hvis respondenterne hæfter sig ved færre end fem egenskaber er det i orden.

 [Forhold omkring børn og æ](#)

 Spm. 84: Jeg viser Dem her et kort med en række egenskaber, børn kan opmuntres til at lære hjemme. Hvilke af disse anser De for særlig vigtige? De kan vælge op til 5 egenskaber. k. Lydighed


%	MD	Antal	Kode	Kategori
14	14	146	1	Nævnt som vigtigt
85	86	874	2	Ikke nævnt
0		3	9	Uoplyst
100	100	1023		

Svarprocent: 100

 **V232 BØRN: VED IKKE**

(Vis kort 84) (Højst 5 svar) Hvis respondenterne hæfter sig ved færre end fem egenskaber er det i orden.

 [Forhold omkring børn og æ](#)

 Spm. 84: Jeg viser Dem her et kort med en række egenskaber, børn kan opmuntres til at lære hjemme. Hvilke af disse anser De for særlig vigtige? De kan vælge op til 5 egenskaber. l. Ved ikke

%	MD	Antal	Kode	Kategori
0	0	4	1	Nævnt
99	100	1016	2	Ikke nævnt
0		3	9	Uoplyst
100	100	1023		

Svarprocent: 100

 **V233 TILHÆNGER AF ABORT 1.**

 [Forhold omkring børn og æ](#)

 Spm. 85: Er De tilhænger eller modstander af retten til abort under følgende omstændigheder? a. Hvis kvinden ikke er gift?


%	MD	Antal	Kode	Kategori
73	74	750	1	Tilhænger
17	17	171	2	Modstander

9	10	97	8 Ved ikke
0		5	9 Uoplyst
100	100	1023	

Svarprocent: 100

V234 TILHÆNGER AF ABORT 2.

 [Forhold omkring børn og æ](#)

 Spm. 85: Er De tilhænger eller modstander af retten til abort under følgende omstændigheder? b. Hvis et gift par ikke ønsker flere børn?

%	MD	Antal	Kode	Kategori
65	66	668	1	Tilhænger
25	25	254	2	Modstander
9	9	95	8	Ved ikke
1		6	9	Uoplyst
100	100	1023		

Svarprocent: 99

V235 INTERESSERET I POLITIK

 [Respondentens interesse f](#)


 Spm. 86: Hvor interesseret er De i politik?

%	MD	Antal	Kode	Kategori
17	17	171	1	Meget interesseret
43	43	442	2	Noget interesseret
30	30	307	3	Ikke særlig interesseret
9	9	94	4	Slet ikke interesseret
0	0	3	8	Ved ikke
1		6	9	Uoplyst
100	100	1023		

Svarprocent: 99

V236 DELTAGE: UNDERSKRIFT

 [Respondentens interesse f](#)


 Spm. 86A: Jeg beder Dem nu om at se på dette kort og fortælle mig, om De nogensinde har deltaget i nogen af disse handlinger, om det kunne tænkes, at De ville deltage i sådanne, eller om De aldrig ville deltage i sådanne handlinger? (Vis kort 86A) a. Underskriftindsamling

%	MD	Antal	Kode	Kategori
55	56	565	1	Har deltaget
26	27	270	2	Ville muligvis deltage
16	16	160	3	Ville aldrig deltage
2	2	21	8	Ved ikke
1		7	9	Uoplyst
100	100	1023		

Svarprocent: 99

V237 DELTAGE: BOYKOT

 [Respondentens interesse f](#)

 Spm. 86A: Jeg beder Dem nu om at se på dette kort og fortælle mig, om De nogensinde har deltaget i nogen af disse handlinger, om det kunne tænkes, at De ville deltage i sådanne, eller om De aldrig ville deltage i sådanne handlinger? (Vis kort 86A) b. Boykot

%	MD	Antal	Kode	Kategori
24	24	244	1	Har deltaget
35	36	361	2	Ville muligvis deltage
37	37	376	3	Ville aldrig deltage
3	3	35	8	Ved ikke
1		7	9	Uoplyst
100	100	1023		

Svarprocent: 99


V238 DELTAGE: DEMONSTRATION [Respondentens interesse f](#)

Spm. 86A: Jeg beder Dem nu om at se på dette kort og fortælle mig, om De nogensinde har deltaget i nogen af disse handlinger, om det kunne tænkes, at De ville deltage i sådanne, eller om De aldrig ville deltage i sådanne handlinger? (Vis kort 86A) c. Lovlige demonstrationer

% MD% Antal Kode Kategori

28	29	291	1	Har deltaget
38	38	390	2	Ville muligvis deltage
30	31	311	3	Ville aldrig deltage
2	2	24	8	Ved ikke
1		7	9	Uoplyst

100 100 1023

Svarprocent: 99**V239 DELTAGE: STREJKER** [Respondentens interesse f](#)

Spm. 86A: Jeg beder Dem nu om at se på dette kort og fortælle mig, om De nogensinde har deltaget i nogen af disse handlinger, om det kunne tænkes, at De ville deltage i sådanne, eller om De aldrig ville deltage i sådanne handlinger? (Vis kort 86A) d. Overenskomststridige strejker

% MD% Antal Kode Kategori

21	21	218	1	Har deltaget
30	30	302	2	Ville muligvis deltage
45	45	461	3	Ville aldrig deltage
3	3	35	8	Ved ikke
1		7	9	Uoplyst

100 100 1023

Svarprocent: 99**V240 DELTAGE: BESÆTTELSE** [Respondentens interesse f](#)

Spm. 86A: Jeg beder Dem nu om at se på dette kort og fortælle mig, om De nogensinde har deltaget i nogen af disse handlinger, om det kunne tænkes, at De ville deltage i sådanne, eller om De aldrig ville deltage i sådanne handlinger? (Vis kort 86A) e. Besættelse af bygninger eller fabrikker

% MD% Antal Kode Kategori

3	3	28	1	Har deltaget
12	12	120	2	Ville muligvis deltage
83	83	845	3	Ville aldrig deltage
2	2	21	8	Ved ikke
1		9	9	Uoplyst

100 100 1023

Svarprocent: 99**V241 FRIHED OG LIGHED**

Respondenten skal vælge mellem de to. Hvis respondenten er enig i begge noteres 'ved ikke'.

 [Respondentens interesse f](#)

Spm. 87: Hvilket af disse to udsagn dækker bedst Deres opfattelse? (Vis kort 87) A. Både frihed og lighed er væsentlige. Men stod jeg over for at skulle vælge mellem frihed og lighed, ville jeg nok anse den personlige frihed for vigtigst, altså frihed for alle til at udvikle sig uden hindringer. B. Der er ingen tvivl om, at både frihed og lighed er væsentlige, men stod jeg over for at skulle vælge mellem frihed og lighed, ville valget nok være lighed, altså lige muligheder og ikke så store sociale skel.

% MD% Antal Kode Kategori

64	64	655	1	Enig i udsagn A
24	25	250	2	Enig i udsagn B
4	4	39	3	Hverken enig i udsagn A eller B
7	7	74	8	Ved ikke
0		5	9	Uoplyst

100 100 1023

Svarprocent: 100

V242 VENSTRE/HØJRE PLACERING

(Vis skalakort)

 [Respondentens interesse f](#)

Spm. 88: Når det drejer sig om politik taler man om venstreorienteret og højreorienteret. Hvor på denne skala vil De placere Dem selv, hvis 1 betyder venstreorienteret og 10 betyder højreorienteret?

% MD% Antal Kode Kategori

3	3	29	1 Venstreorienteret
3	3	29	2
9	10	97	3
9	9	89	4
26	26	268	5
11	11	117	6
12	12	119	7
12	12	125	8
3	3	28	9
2	2	24	10 Højreorienteret
9	9	93	88 Ved ikke
0		5	99 Uoplyst

100 100 1023

Svarprocent: 100**V243 MENNESKE ANSVAR SELV**

(Vis kort 89A)

 [Respondentens interesse f](#)

Spm. 89A: Jeg vil gerne have Deres mening om nogle vigtige politiske emner. Hvor på en skala fra 1 til 10, vil De placere Dem selv?

% MD% Antal Kode Kategori

11	11	113	1 Det enkelte menneske burde have mere ansvar for at sørge for sig selv
8	8	86	2
16	16	163	3
11	11	117	4
27	28	280	5
6	6	64	6
6	6	66	7
7	7	72	8
2	2	18	9
1	1	13	10 Det offentlige burde have mere ansvar for at sikre, at der bliver sørget for alle
3	3	26	88 Ved ikke
0		5	99 Uoplyst

100 100 1023

Svarprocent: 100**V244 ARB.LØS RET AFSLÅ ARB.**

(Vis kort 89B)

 [Respondentens interesse f](#)

Spm. 89B: Jeg vil gerne have Deres mening om nogle vigtige politiske emner. Hvor på en skala fra 1 til 10, vil De placere Dem selv?

% MD% Antal Kode Kategori

14	14	140	1 Hvis arbejdsløse ikke tager det arbejde, de bliver tilbudt, bør de miste deres arbejdsløshedsunderstøttelse
9	9	96	2
13	13	128	3

9	10	97	4
15	15	155	5
6	6	59	6
10	11	107	7
9	9	95	8
4	4	44	9
7	7	68	10 Arbejdsløse bør have ret til at afslå et job, de ikke ønsker
3	3	29	88 Ved ikke
0		5	99 Uoplyst


100 100 1023

Svarprocent: 100

V245 USUND/SUND KONKURRENCE

(Vis kort 89A)

 [Respondentens interesse f](#)

 Spm. 89C: Jeg vil gerne have Deres mening om nogle vigtige politiske emner. Hvor på en skala fra 1 til 10, vil De placere Dem selv?

% MD% Antal Kode Kategori

13	13	136	1	Konkurrence er sundt. Det stimulerer folk til at arbejde hårdt og udvikle nye ideer
13	13	135	2	
19	19	190	3	
14	14	143	4	
18	18	187	5	
5	5	52	6	
5	5	47	7	
6	6	57	8	
2	2	17	9	
2	2	23	10	Konkurrence er usundt. Det bringer det værste frem i mennesket
3	3	30	88	Ved ikke
1		6	99	Uoplyst


100 100 1023

Svarprocent: 99

V246 STØRRE FRIHED TIL FIRMA

(Vis kort 89A)

 [Respondentens interesse f](#)

 Spm. 89D: Jeg vil gerne have Deres mening om nogle vigtige politiske emner. Hvor på en skala fra 1 til 10, vil De placere Dem selv?

% MD% Antal Kode Kategori

12	12	124	1	Staten burde give større frihed til virksomhederne
11	11	115	2	
14	14	140	3	
8	8	77	4	
23	23	231	5	
5	5	54	6	
7	7	75	7	
7	7	68	8	
2	2	17	9	
3	3	35	10	Staten burde kontrollere virksomhederne mere effektivt

8	8	81	88	Ved ikke
1		6	99	Uoplyst


100 100 1023

Svarprocent: 99

V247 VIGTIGST: LANDETS MÅL

(Vis kort 90)

 [Respondentens interesse f](#)

 Spm. 90: Der tales for tiden meget om, hvilke mål landet skal stræbe efter de næste 10 år. På dette kort er der angivet nogle af de emner som forskellige mennesker mener skal prioriteres højst. Hvis De skulle vælge én af tingene på kortet hvad synes De så er vigtigst? Og hvad er næstvigtigst? Første valg

% MD% Antal Kode Kategori

57	57	583	1	At oprette lov og orden i landet
16	16	166	2	At lade folk bestemme mere i vigtige regeringsbeslutninger
3	3	27	3	At bekæmpe stigende priser
22	22	220	4	At beskytte ytringsfriheden
2	2	21	8	Ved ikke
1		6	9	Uoplyst


100 100 1023

Svarprocent: 99

V248 N.VIGTIGST: LANDETS MÅL

(Vis kort 90)

 [Respondentens interesse f](#)

 Spm. 90: Der tales for tiden meget om, hvilke mål landet skal stræbe efter de næste 10 år. På dette kort er der angivet nogle af de emner som forskellige mennesker mener skal prioriteres højst. Hvis De skulle vælge én af tingene på kortet hvad synes De så er vigtigst? Og hvad er næstvigtigst? Andet valg

% MD% Antal Kode Kategori

21	21	218	1	At oprette lov og orden i landet
24	24	247	2	At lade folk bestemme mere i vigtige regeringsbeslutninger
9	9	89	3	At bekæmpe stigende priser
38	38	386	4	At beskytte ytringsfriheden
7	7	76	8	Ved ikke
1		7	9	Uoplyst


100 100 1023

Svarprocent: 99

V249 MINDRE VÆGT MAT. GODER

Spørgsmålet handler om ændringer i hele samfundet.

 [Ændringer i samfundets le](#)

 Spm. 91: Jeg læser en række ændringer i vores levevis, der kunne indtræde indenfor en overskuelig fremtid. Er disse ændringer efter Deres mening gode eller dårlige, eller er de ligegyldige? a. At der lægges mindre vægt på penge og materielle goder

% MD% Antal Kode Kategori

65	65	660	1	Godt
13	13	136	2	Dårligt
14	14	147	3	Ligegyldigt
7	7	75	8	Ved ikke
0		5	9	Uoplyst


100 100 1023

Svarprocent: 100

V250 MINDRE VÆGT PÅ ARBEJDE

Spørgsmålet handler om ændringer i hele samfundet.

 [Ændringer i samfundets le](#)

 Spm. 91: Jeg læser en række ændringer i vores levevis, der kunne indtræde indenfor en overskuelig fremtid. Er disse ændringer efter Deres mening gode eller dårlige, eller er de ligegyldige? b. At der lægges mindre vægt på arbejde


%	MD%	Antal	Kode	Kategori
30	30	310	1	Godt
53	53	541	2	Dårligt
7	7	75	3	Ligegyldigt
9	9	91	8	Ved ikke
1		6	9	Uoplyst
100	100	1023		

Svarprocent: 99

V251 MERE VÆGT TEK. UDVIKLING

Spørgsmålet handler om ændringer i hele samfundet.

 [Ændringer i samfundets le](#)

 Spm. 91: Jeg læser en række ændringer i vores levevis, der kunne indtræde indenfor en overskuelig fremtid. Er disse ændringer efter Deres mening gode eller dårlige, eller er de ligegyldige? c. At der lægges mere vægt på den teknologiske udvikling


%	MD%	Antal	Kode	Kategori
54	55	556	1	Godt
23	24	240	2	Dårligt
10	10	102	3	Ligegyldigt
11	11	116	8	Ved ikke
1		9	9	Uoplyst
100	100	1023		

Svarprocent: 99

V252 MERE VÆGT MENNESKE UDV.

Spørgsmålet handler om ændringer i hele samfundet.

 [Ændringer i samfundets le](#)

 Spm. 91: Jeg læser en række ændringer i vores levevis, der kunne indtræde indenfor en overskuelig fremtid. Er disse ændringer efter Deres mening gode eller dårlige, eller er de ligegyldige? d. At der lægges mere vægt på det enkelte menneskes udvikling


%	MD%	Antal	Kode	Kategori
89	89	909	1	Godt
3	3	26	2	Dårligt
4	4	39	3	Ligegyldigt
4	4	42	8	Ved ikke
1		7	9	Uoplyst
100	100	1023		

Svarprocent: 99

V253 MERE RESPEKT AUTORITET

Spørgsmålet handler om ændringer i hele samfundet.

 [Ændringer i samfundets le](#)

 Spm. 91: Jeg læser en række ændringer i vores levevis, der kunne indtræde indenfor en overskuelig fremtid. Er disse ændringer efter Deres mening gode eller dårlige, eller er de ligegyldige? e. At der vises mere respekt for autoriteter


%	MD%	Antal	Kode	Kategori
34	34	348	1	Godt
33	34	342	2	Dårligt
22	22	221	3	Ligegyldigt
10	11	107	8	Ved ikke
0		5	9	Uoplyst
100	100	1023		

Svarprocent: 100

V254 MERE VÆGT FAMILIELIV

Spørgsmålet handler om ændringer i hele samfundet.

 [Ændringer i samfundets le](#)

 Spm. 91: Jeg læser en række ændringer i vores levevis, der kunne indtræde indenfor en overskuelig fremtid. Er disse ændringer efter Deres mening gode eller dårlige, eller er de ligegyldige? f. At der lægges mere vægt på familielivet


%	MD	%	Antal	Kode	Kategori
92	93	946	1	Godt	
1	1	9	2	Dårligt	
4	4	38	3	Ligegyldigt	
2	2	24	8	Ved ikke	
1		6	9	Uoplyst	
100	100	1023			

Svarprocent: 99

V255 MERE VÆGT NATUR. LIVSST.

Spørgsmålet handler om ændringer i hele samfundet.

 [Ændringer i samfundets le](#)

 Spm. 91: Jeg læser en række ændringer i vores levevis, der kunne indtræde indenfor en overskuelig fremtid. Er disse ændringer efter Deres mening gode eller dårlige, eller er de ligegyldige? g. At der lægges mere vægt på en enklere og mere naturlig livsstil


%	MD	%	Antal	Kode	Kategori
74	75	760	1	Godt	
3	3	34	2	Dårligt	
14	14	143	3	Ligegyldigt	
8	8	80	8	Ved ikke	
1		6	9	Uoplyst	
100	100	1023			

Svarprocent: 99

V256 MERE MAGT LOK. MYNDIGHED

Spørgsmålet handler om ændringer i hele samfundet.

 [Ændringer i samfundets le](#)

 Spm. 91: Jeg læser en række ændringer i vores levevis, der kunne indtræde indenfor en overskuelig fremtid. Er disse ændringer efter Deres mening gode eller dårlige, eller er de ligegyldige? h. At der gives mere magt til lokale myndigheder

%	MD	%	Antal	Kode	Kategori
37	38	382	1	Godt	
32	32	323	2	Dårligt	
16	16	165	3	Ligegyldigt	
14	14	147	8	Ved ikke	
1		6	9	Uoplyst	
100	100	1023			

Svarprocent: 99

V257 TILLID: FOLKEKIRKEN

Spørgsmålene handler om institutioner i almindelighed. Det er en generel vurdering vi gerne vil have frem.

 [Respondentens tillid til](#)


 Spm. 92: Se venligst på dette kort og fortæl mig, hvor stor tillid De har til hver af disse institutioner - har De meget stor tillid, ret stor tillid, ikke særlig stor tillid eller slet ingen tillid? (Vis kort 92) a. Den danske folkekirke


%	MD	%	Antal	Kode	Kategori
8	8	85	1	Meget stor tillid	
47	47	476	2	Ret stor tillid	
32	32	326	3	Ikke særlig stor tillid	
6	6	62	4	Slet ingen tillid	
7	7	67	8	Ved ikke	
1		7	9	Uoplyst	
100	100	1023			

Svarprocent: 99

V258 TILLID: FORSVARET

Spørgsmålene handler om institutioner i almindelighed. Det er en generel vurdering vi gerne vil have frem.

 [Respondentens tillid til](#)

 Spm. 92: Se venligst på dette kort og fortæl mig, hvor stor tillid De har til hver af disse institutioner - har De meget stor tillid, ret stor tillid, ikke særlig stor tillid eller slet ingen tillid? (Vis kort 92) b. Forsvaret

% MD% Antal Kode Kategori


7	7	74	1 Meget stor tillid
51	51	518	2 Ret stor tillid
32	32	329	3 Ikke særlig stor tillid
4	4	44	4 Slet ingen tillid
5	5	50	8 Ved ikke
1		8	9 Uoplyst


100 100 1023

Svarprocent: 99

V259 TILLID: SKOLEVÆSENET

Spørgsmålene handler om institutioner i almindelighed. Det er en generel vurdering vi gerne vil have frem.

 [Respondentens tillid til](#)

 Spm. 92: Se venligst på dette kort og fortæl mig, hvor stor tillid De har til hver af disse institutioner - har De meget stor tillid, ret stor tillid, ikke særlig stor tillid eller slet ingen tillid? (Vis kort 92) c. Skolevæsenet

% MD% Antal Kode Kategori

9	10	97	1 Meget stor tillid
63	64	648	2 Ret stor tillid
23	23	235	3 Ikke særlig stor tillid
1	1	14	4 Slet ingen tillid
2	2	22	8 Ved ikke
1		7	9 Uoplyst

100 100 1023

Svarprocent: 99

V260 TILLID: DAGSPRESSEN

Spørgsmålene handler om institutioner i almindelighed. Det er en generel vurdering vi gerne vil have frem.

 [Respondentens tillid til](#)

 Spm. 92: Se venligst på dette kort og fortæl mig, hvor stor tillid De har til hver af disse institutioner - har De meget stor tillid, ret stor tillid, ikke særlig stor tillid eller slet ingen tillid? (Vis kort 92) d. Dagspressen

% MD% Antal Kode Kategori

2	2	21	1 Meget stor tillid
30	30	306	2 Ret stor tillid
55	55	558	3 Ikke særlig stor tillid
11	11	110	4 Slet ingen tillid
2	2	21	8 Ved ikke
1		7	9 Uoplyst


100 100 1023

Svarprocent: 99

V261 TILLID: FAGFORENINGER

Spørgsmålene handler om institutioner i almindelighed. Det er en generel vurdering vi gerne vil have frem.

 [Respondentens tillid til](#)

 Spm. 92: Se venligst på dette kort og fortæl mig, hvor stor tillid De har til hver af disse institutioner - har De meget stor tillid, ret stor tillid, ikke særlig stor tillid eller slet ingen tillid? (Vis kort 92) e. Fagforeninger

% MD% Antal Kode Kategori


5	5	54	1 Meget stor tillid
39	40	403	2 Ret stor tillid
41	41	416	3 Ikke særlig stor tillid
8	8	80	4 Slet ingen tillid


6	6	63	8 Ved ikke
1		7	9 Uoplyst
100	100	1023	

Svarprocent: 99

V262 TILLID: POLITIET

Spørgsmålene handler om institutioner i almindelighed. Det er en generel vurdering vi gerne vil have frem.

 [Respondentens tillid til](#)

 Spm. 92: Se venligst på dette kort og fortæl mig, hvor stor tillid De har til hver af disse institutioner - har De meget stor tillid, ret stor tillid, ikke særlig stor tillid eller slet ingen tillid? (Vis kort 92) f. Politiet

% MD% Antal Kode Kategori

26	26	268	1 Meget stor tillid
64	64	651	2 Ret stor tillid
8	8	82	3 Ikke særlig stor tillid
1	1	10	4 Slet ingen tillid
0	0	5	8 Ved ikke
1		7	9 Uoplyst


100	100	1023
-----	-----	------

Svarprocent: 99

V263 TILLID: FOLKETINGET

Spørgsmålene handler om institutioner i almindelighed. Det er en generel vurdering vi gerne vil have frem.

 [Respondentens tillid til](#)

 Spm. 92: Se venligst på dette kort og fortæl mig, hvor stor tillid De har til hver af disse institutioner - har De meget stor tillid, ret stor tillid, ikke særlig stor tillid eller slet ingen tillid? (Vis kort 92) g. Folketinget

% MD% Antal Kode Kategori

5	5	51	1 Meget stor tillid
42	42	428	2 Ret stor tillid
43	43	441	3 Ikke særlig stor tillid
6	6	66	4 Slet ingen tillid
3	3	30	8 Ved ikke
1		7	9 Uoplyst

100	100	1023
-----	-----	------

Svarprocent: 99

V264 TILLID: DET OFFENTLIGE

Spørgsmålene handler om institutioner i almindelighed. Det er en generel vurdering vi gerne vil have frem.

 [Respondentens tillid til](#)

 Spm. 92: Se venligst på dette kort og fortæl mig, hvor stor tillid De har til hver af disse institutioner - har De meget stor tillid, ret stor tillid, ikke særlig stor tillid eller slet ingen tillid? (Vis kort 92) h. Det offentlige

% MD% Antal Kode Kategori

4	4	36	1 Meget stor tillid
49	49	501	2 Ret stor tillid
39	39	399	3 Ikke særlig stor tillid
4	4	42	4 Slet ingen tillid
4	4	37	8 Ved ikke
1		8	9 Uoplyst

100	100	1023
-----	-----	------

Svarprocent: 99

V265 TILLID: SOCIAL SIKRING

Spørgsmålene handler om institutioner i almindelighed. Det er en generel vurdering vi gerne vil have frem.

 [Respondentens tillid til](#)

 Spm. 92: Se venligst på dette kort og fortæl mig, hvor stor tillid De har til hver af disse institutioner - har De meget stor tillid, ret stor tillid, ikke særlig stor tillid eller slet ingen tillid? (Vis kort 92) i. Det sociale sikringsystem

% MD% Antal Kode Kategori

9	9	87	1 Meget stor tillid
---	---	----	---------------------


56	56	570	2 Ret stor tillid
29	29	296	3 Ikke særlig stor tillid
3	3	27	4 Slet ingen tillid
4	4	36	8 Ved ikke
1		7	9 Uoplyst
100	100	1023	

Svarprocent: 99

V266 TILLID: EU

Spørgsmålene handler om institutioner i almindelighed. Det er en generel vurdering vi gerne vil have frem.

 [Respondentens tillid til](#)

 Spm. 92: Se venligst på dette kort og fortæl mig, hvor stor tillid De har til hver af disse institutioner - har De meget stor tillid, ret stor tillid, ikke særlig stor tillid eller slet ingen tillid? (Vis kort 92) j. EU

% MD% Antal Kode Kategori

2	2	20	1 Meget stor tillid
23	23	232	2 Ret stor tillid
46	46	468	3 Ikke særlig stor tillid
22	22	223	4 Slet ingen tillid
7	7	73	8 Ved ikke
1		7	9 Uoplyst


100 100 1023

Svarprocent: 99

V267 TILLID: NATO

Spørgsmålene handler om institutioner i almindelighed. Det er en generel vurdering vi gerne vil have frem.

 [Respondentens tillid til](#)

 Spm. 92: Se venligst på dette kort og fortæl mig, hvor stor tillid De har til hver af disse institutioner - har De meget stor tillid, ret stor tillid, ikke særlig stor tillid eller slet ingen tillid? (Vis kort 92) k. NATO

% MD% Antal Kode Kategori

8	8	83	1 Meget stor tillid
46	46	469	2 Ret stor tillid
28	29	291	3 Ikke særlig stor tillid
9	9	89	4 Slet ingen tillid
8	8	84	8 Ved ikke
1		7	9 Uoplyst


100 100 1023

Svarprocent: 99

V268 TILLID: FN

Spørgsmålene handler om institutioner i almindelighed. Det er en generel vurdering vi gerne vil have frem.

 [Respondentens tillid til](#)

 Spm. 92: Se venligst på dette kort og fortæl mig, hvor stor tillid De har til hver af disse institutioner - har De meget stor tillid, ret stor tillid, ikke særlig stor tillid eller slet ingen tillid? (Vis kort 92) l. FN

% MD% Antal Kode Kategori

8	8	85	1 Meget stor tillid
50	50	510	2 Ret stor tillid
27	27	275	3 Ikke særlig stor tillid
6	6	57	4 Slet ingen tillid
9	9	89	8 Ved ikke
1		7	9 Uoplyst


100 100 1023

Svarprocent: 99

V269 TILLID: SUNDHEDSSYSTEM

Spørgsmålene handler om institutioner i almindelighed. Det er en generel vurdering vi gerne vil have frem.

 [Respondentens tillid til](#)

 Spm. 92: Se venligst på dette kort og fortæl mig, hvor stor tillid De har til hver af disse institutioner - har De meget stor tillid, ret stor tillid, ikke særlig stor tillid eller slet ingen tillid? (Vis kort 92) m. Sundhedssystemet

% MD% Antal Kode Kategori

11	11	112	1 Meget stor tillid
57	58	586	2 Ret stor tillid
27	27	278	3 Ikke særlig stor tillid
3	3	27	4 Slet ingen tillid
1	1	13	8 Ved ikke
1		7	9 Uoplyst

100 100 1023

Svarprocent: 99**V270 TILLID: RETSVÆSENET**

Spørgsmålene handler om institutioner i almindelighed. Det er en generel vurdering vi gerne vil have frem.


 [Respondentens tillid til](#)

Spm. 92: Se venligst på dette kort og fortæl mig, hvor stor tillid De har til hver af disse institutioner - har De meget stor tillid, ret stor tillid, ikke særlig stor tillid eller slet ingen tillid? (Vis kort 92) n. Retsvæsenet

% MD% Antal Kode Kategori

16	16	159	1 Meget stor tillid
60	60	610	2 Ret stor tillid
18	19	188	3 Ikke særlig stor tillid
2	2	23	4 Slet ingen tillid
4	4	36	8 Ved ikke
1		7	9 Uoplyst

100 100 1023


Svarprocent: 99**V271 INT. SAMARBEJDE OM MILJØ** [Internationalt samarbejde](#)

Spm. 93: Er De enig eller uenig i følgende udtalelser omkring internationalt samarbejde? a. Danmark kan ikke løse landets miljøproblemer alene, men må samarbejde om at beskytte miljøet med internationale organisationer

% MD% Antal Kode Kategori

65	65	665	1 Helt enig
23	23	232	2 Enig
8	8	80	3 Uenig
2	2	23	4 Helt uenig
2	2	16	8 Ved ikke
1		7	9 Uoplyst

100 100 1023


Svarprocent: 99**V272 INT. SAMARBEJDE OM KRIM.** [Internationalt samarbejde](#)

Spm. 93: Er De enig eller uenig i følgende udtalelser omkring internationalt samarbejde? b. Danmark kan ikke løse landets kriminalitet alene, men må samarbejde med internationalt politi

% MD% Antal Kode Kategori

49	49	502	1 Helt enig
31	31	316	2 Enig
13	13	131	3 Uenig
3	3	33	4 Helt uenig
3	3	33	8 Ved ikke
1		8	9 Uoplyst

100 100 1023

Svarprocent: 99**V273 INT. SAMARBEJDE ARB.LØS** [Internationalt samarbejde](#)

Spm. 93: Er De enig eller uenig i følgende udtalelser omkring internationalt samarbejde? c. Danmark kan ikke løse landets arbejdsløshedproblemer alene, men må samarbejde med internationale organisationer

% MD% Antal Kode Kategori


21	21	210	1 Helt enig
26	26	262	2 Enig
39	39	400	3 Uenig
7	7	68	4 Helt uenig
7	7	74	8 Ved ikke
1		9	9 Uoplyst

100 100 1023

Svarprocent: 99

V274 TILFREDS MED DEMOKRATIET

 [Forhold omkring politiske](#)

 Spm. 94: Er De alt i alt meget tilfreds, temmelig tilfreds, ikke særlig tilfreds eller slet ikke tilfreds med den måde hvorpå demokratiet udvikler sig i Danmark?

% MD% Antal Kode Kategori

11	12	117	1 Meget tilfreds
51	51	519	2 Temmelig tilfreds
28	28	285	3 Ikke særlig tilfreds
3	3	28	4 Slet ikke tilfreds
7	7	67	8 Ved ikke
1		7	9 Uoplyst


100 100 1023

Svarprocent: 99

V275 DEN NUVÆRENDE REGERING

(Vis skalakort)

 [Forhold omkring politiske](#)

 Spm. 95: Folk har forskellige opfattelser af hvilken regering et land bør have. Hvordan synes De tingene fungerer under den nuværende regering. 1 betyder meget dårligt; 10 betyder meget godt?

% MD% Antal Kode Kategori

5	5	55	1 Meget dårligt
4	5	46	2
10	10	105	3
15	15	151	4
23	23	238	5
12	12	126	6
14	14	141	7
10	10	100	8
2	2	21	9
1	1	12	10 Meget godt
2	2	21	88 Ved ikke
1		7	99 Uoplyst


100 100 1023

Svarprocent: 99

V276 BORGERLIG REG. KLAR. SIG

(Vis skalakort)

 [Forhold omkring politiske](#)

 Spm. 96: Hvordan synes De, de borgerlige regeringer fra 1982-1993 klarede problemerne? 1 betyder meget dårligt; 10 betyder meget godt?

% MD% Antal Kode Kategori


3	3	26	1 Meget dårligt
4	4	44	2
9	9	91	3
10	10	102	4
18	18	182	5
12	12	125	6
13	13	132	7
12	12	123	8
3	3	33	9

2	2	23	10	Meget godt
13	13	137	88	Ved ikke
0		5	99	Uoplyst
100	100	1023		

Svarprocent: 100

V277 POL. SYSTEM: STÆRK LEDER


 [Forhold omkring politiske](#)


 Spm. 97: Jeg vil nu beskrive forskellige politiske systemer. Hvor godt eller dårligt synes De om disse forskellige måder at regere vores land på? a. At landet har en stærk leder, der ikke behøver bekymre sig om folketing og valg

%	MD%	Antal	Kode	Kategori
5	5	49	1	Meget godt
8	8	85	2	Temmelig godt
24	24	246	3	Temmelig dårligt
57	57	582	4	Meget dårligt
5	6	56	8	Ved ikke
0		5	9	Uoplyst
100	100	1023		

Svarprocent: 100

V278 POL. SYSTEM: EKSP. STYRE

 [Forhold omkring politiske](#)


 Spm. 97: Jeg vil nu beskrive forskellige politiske systemer. Hvor godt eller dårligt synes De om disse forskellige måder at regere vores land på? b. At eksperter og ikke regeringen træffer beslutninger efter hvad de mener er bedst for landet

%	MD%	Antal	Kode	Kategori
7	7	69	1	Meget godt
20	20	207	2	Temmelig godt
33	33	334	3	Temmelig dårligt
32	32	323	4	Meget dårligt
8	8	85	8	Ved ikke
0		5	9	Uoplyst
100	100	1023		

Svarprocent: 100

V279 POL. SYSTEM: MILI. STYRE

 [Forhold omkring politiske](#)


 Spm. 97: Jeg vil nu beskrive forskellige politiske systemer. Hvor godt eller dårligt synes De om disse forskellige måder at regere vores land på? c. At militæret styrer landet

%	MD%	Antal	Kode	Kategori
0	0	3	1	Meget godt
0	0	5	2	Temmelig godt
7	7	70	3	Temmelig dårligt
90	90	919	4	Meget dårligt
2	2	20	8	Ved ikke
1		6	9	Uoplyst
100	100	1023		

Svarprocent: 99

V280 POL. SYSTEM: DEMO. STYRE

 [Forhold omkring politiske](#)

 Spm. 97: Jeg vil nu beskrive forskellige politiske systemer. Hvor godt eller dårligt synes De om disse forskellige måder at regere vores land på? d. At man har et politisk demokratisk system


%	MD%	Antal	Kode	Kategori
73	73	745	1	Meget godt
21	21	217	2	Temmelig godt
1	1	14	3	Temmelig dårligt
1	1	6	4	Meget dårligt
3	3	35	8	Ved ikke
1		6	9	Uoplyst

100 100 1023

Svarprocent: 99

V281 DEMOKRATI: BEDRE

 [Forhold omkring politiske](#)

 Spm. 98: Jeg læser nu nogle af de udsagn folk af og til kommer med om et demokratisk system. Vil De efter hvert udsagn fortælle mig, om De er helt enig, enig, uenig eller helt uenig? a. Et demokrati kan have problemer, men det er bedre end andre styreformer


% MD% Antal Kode Kategori


69	70	706	1	Helt enig
26	26	263	2	Enig
1	1	11	3	Uenig
0	0	3	4	Helt uenig
3	3	32	8	Ved ikke
1		8	9	Uoplyst

100 100 1023

Svarprocent: 99

V282 DEMOKRATI: DÅRLIG ØKONOM

 [Forhold omkring politiske](#)

 Spm. 98: Jeg læser nu nogle af de udsagn folk af og til kommer med om et demokratisk system. Vil De efter hvert udsagn fortælle mig, om De er helt enig, enig, uenig eller helt uenig? b. I et demokrati fungerer det økonomiske system dårligt

% MD% Antal Kode Kategori


1	1	14	1	Helt enig
12	12	120	2	Enig
54	54	550	3	Uenig
20	20	203	4	Helt uenig
13	13	128	8	Ved ikke
1		8	9	Uoplyst

100 100 1023

Svarprocent: 99

V283 DEMOKRATI: UBESLUTSOMME

 [Forhold omkring politiske](#)

 Spm. 98: Jeg læser nu nogle af de udsagn folk af og til kommer med om et demokratisk system. Vil De efter hvert udsagn fortælle mig, om De er helt enig, enig, uenig eller helt uenig? c. Demokratier er ubeslutsomme og der er for meget ævl og kævl

% MD% Antal Kode Kategori


6	6	58	1	Helt enig
34	35	352	2	Enig
39	39	400	3	Uenig
13	14	138	4	Helt uenig
6	7	66	8	Ved ikke
1		9	9	Uoplyst

100 100 1023

Svarprocent: 99

V284 DEMOKRATI: FOR LIDT LOV

 [Forhold omkring politiske](#)

 Spm. 98: Jeg læser nu nogle af de udsagn folk af og til kommer med om et demokratisk system. Vil De efter hvert udsagn fortælle mig, om De er helt enig, enig, uenig eller helt uenig? d. Demokratier er ikke gode til at opretholde lov og orden

% MD% Antal Kode Kategori


2	2	24	1	Helt enig
13	13	130	2	Enig
53	53	540	3	Uenig
24	24	243	4	Helt uenig
8	8	77	8	Ved ikke
1		9	9	Uoplyst

100 100 1023

Svarprocent: 99

V285 RESPEKT MENNESKERETTIGH.

 [Forhold omkring politiske](#)

 Spm. 99: Hvor stor er respekten i dag for menneskerettighederne i Danmark? Føler De, at der er:

% MD% Antal Kode Kategori


44	45	455	1	Stor respekt for menneskerettighederne?
41	41	422	2	Nogen respekt?
11	11	116	3	Ikke særlig meget respekt?
1	1	7	4	Slet ingen respekt?
2	2	18	8	Ved ikke
0		5	9	Uoplyst

100 100 1023

Svarprocent: 100

V286 BILLIGE: SOCIAL YDELSE

 [Forhold respondenten bill](#)

 Spm. 100: I hvor høj grad billiger De hver af disse handlinger? 1 betyder, at De slet ikke billiger dem; 10 betyder, at De i høj grad billiger dem. (Vis skalakort) a. Modtage sociale ydelser, man ikke har krav på

% MD% Antal Kode Kategori


83	83	845	1	Slet ikke
9	9	87	2	
3	3	33	3	
2	2	16	4	
1	1	14	5	
1	1	6	6	
1	1	6	7	
0	0	0	8	
0	0	0	9	
1	1	7	10	I høj grad
0	0	4	88	Ved ikke
0		5	99	Uoplyst

100 100 1023

Svarprocent: 100

V287 BILLIGE: UNDLADE BILLET

 [Forhold respondenten bill](#)

 Spm. 100: I hvor høj grad billiger De hver af disse handlinger? 1 betyder, at De slet ikke billiger dem; 10 betyder, at De i høj grad billiger dem. (Vis skalakort) b. Undlade at købe billet til offentlig transport f.eks. bus eller tog

% MD% Antal Kode Kategori

70	71	719	1	Slet ikke
9	10	97	2	
9	9	87	3	
4	4	40	4	
3	3	33	5	
1	1	10	6	
1	1	10	7	
1	1	8	8	
0	0	4	9	
1	1	7	10	I høj grad
0	0	2	88	Ved ikke
1		6	99	Uoplyst

100 100 1023

Svarprocent: 99

V288 BILLIGE: SNYDE I SKAT

Direkte snyd; ikke at udnytte de snørklede skatteregler til egen fordel, men at give forkerte oplysninger eller fortie indkomster.



Forhold respondenten bill

Spm. 100: I hvor høj grad billiger De hver af disse handlinger? 1 betyder, at De slet ikke billiger dem; 10 betyder, at De i høj grad billiger dem. (Vis skalakort) c. Snyde i skat såfremt man har muligheden

% MD% Antal Kode Kategori

65	66	667	1	Slet ikke
9	9	94	2	
10	10	99	3	
4	4	38	4	
6	6	63	5	
2	2	21	6	
1	1	8	7	
1	1	15	8	
0	0	2	9	
1	1	10	10	I høj grad
0	0	1	88	Ved ikke
0		5	99	Uoplyst

100 100 1023

Svarprocent: 100

V289 BILLIGE: TAGE ANDEN BIL

 [Forhold respondenten bill](#)

Spm. 100: I hvor høj grad billiger De hver af disse handlinger? 1 betyder, at De slet ikke billiger dem; 10 betyder, at De i høj grad billiger dem. (Vis skalakort) d. At tage og køre en bil, der tilhører en anden

% MD% Antal Kode Kategori

96	96	980	1	Slet ikke
3	3	28	2	
0	0	3	3	
0	0	2	4	
0	0	0	5	
0	0	0	6	
0	0	0	7	
0	0	1	8	
0	0	0	9	
0	0	2	10	I høj grad
0	0	1	88	Ved ikke
1		6	99	Uoplyst

100 100 1023

Svarprocent: 99

V290 BILLIGE: INDTAGE HASH

Om man overhovedet indtager marihuana, hashish, 'hash' eller 'pot'.

 [Forhold respondenten bill](#)

Spm. 100: I hvor høj grad billiger De hver af disse handlinger? 1 betyder, at De slet ikke billiger dem; 10 betyder, at De i høj grad billiger dem. (Vis skalakort) e. Indtagelse af marihuana eller hash

% MD% Antal Kode Kategori

61	61	621	1	Slet ikke
4	4	45	2	
7	7	67	3	
5	5	51	4	
8	8	86	5	
2	2	19	6	
2	2	21	7	
4	4	37	8	
1	1	10	9	
4	4	39	10	I høj grad
2	2	21	88	Ved ikke
1		6	99	Uoplyst


100 100 1023

Svarprocent: 99

V291 BILLIGE: LYVE FORDEL

En bevidst løgn for at opnå en fordel.

 [Forhold respondenterne bill](#)

 Spm. 100: I hvor høj grad billiger De hver af disse handlinger? 1 betyder, at De slet ikke billiger dem; 10 betyder, at De i høj grad billiger dem. (Vis skalakort) f. Lyve til egen fordel

% MD% Antal Kode Kategori


60	60	613	1	Slet ikke
13	13	130	2	
11	11	115	3	
5	5	53	4	
5	6	56	5	
2	2	19	6	
1	1	14	7	
1	1	8	8	
0	0	2	9	
0	0	0	10	I høj grad
1	1	6	88	Ved ikke
1		7	99	Uoplyst

100 100 1023

Svarprocent: 99

V292 BILLIGE: UDENOMSFORHOLD

 [Forhold respondenterne bill](#)

 Spm. 100: I hvor høj grad billiger De hver af disse handlinger? 1 betyder, at De slet ikke billiger dem; 10 betyder, at De i høj grad billiger dem. (Vis skalakort) g. Gifte mænd og kvinder, der har et forhold uden for ægteskabet

% MD% Antal Kode Kategori

65	65	664	1	Slet ikke
7	7	73	2	
7	7	72	3	
4	4	37	4	
8	8	84	5	
1	1	10	6	
1	1	11	7	
1	1	14	8	
0	0	3	9	
2	2	21	10	I høj grad
3	3	29	88	Ved ikke
0		5	99	Uoplyst


100 100 1023

Svarprocent: 100

V293 BILLIGE: MODTAGE BESTIK

Direkte bestikkelse; modtage betaling for at omgå reglerne.

 [Forhold respondenterne bill](#)

 Spm. 100: I hvor høj grad billiger De hver af disse handlinger? 1 betyder, at De slet ikke billiger dem; 10 betyder, at De i høj grad billiger dem. (Vis skalakort) h. Modtage bestikkelse i forbindelse med ens arbejdsområde

% MD% Antal Kode Kategori


92	93	943	1	Slet ikke
4	4	40	2	
1	1	14	3	
0	0	5	4	
1	1	8	5	
0	0	1	6	
0	0	1	7	
0	0	2	8	
0	0	1	9	
0	0	0	10	I høj grad
0	0	2	88	Ved ikke
1		6	99	Uoplyst

100 100 1023

Svarprocent: 99

V294 BILLIGE: HOMOSEKSUELLE


Både mandlig og kvindelig, altså 'bøsser' og 'lesbiske'.

 [Forhold respondenterne bill](#) Spm. 100: I hvor høj grad billiger De hver af disse handlinger? 1 betyder, at De slet ikke billiger dem; 10 betyder, at De i høj grad billiger dem. (Vis skalakort) i. Homoseksualitet**% MD% Antal Kode Kategori**

20	20	200	1	Slet ikke
2	2	19	2	
2	2	23	3	
2	2	18	4	
13	13	137	5	
3	3	34	6	
3	3	29	7	
6	6	57	8	
4	4	45	9	
39	40	402	10	I høj grad
5	5	53	88	Ved ikke
1		6	99	Uoplyst

100 100 1023


Svarprocent: 99

V295 BILLIGE: ABORT [Forhold respondenterne bill](#) Spm. 100: I hvor høj grad billiger De hver af disse handlinger? 1 betyder, at De slet ikke billiger dem; 10 betyder, at De i høj grad billiger dem. (Vis skalakort) j. Abort**% MD% Antal Kode Kategori**

13	13	128	1	Slet ikke
2	2	19	2	
5	5	50	3	
2	2	20	4	
15	15	156	5	
4	5	46	6	
6	6	57	7	
8	8	78	8	
6	6	65	9	
36	37	372	10	I høj grad
3	3	26	88	Ved ikke
1		6	99	Uoplyst

100 100 1023

Svarprocent: 99

V296 BILLIGE: SKILSMISSE [Forhold respondenterne bill](#) Spm. 100: I hvor høj grad billiger De hver af disse handlinger? 1 betyder, at De slet ikke billiger dem; 10 betyder, at De i høj grad billiger dem. (Vis skalakort) k. Skilsmisse**% MD% Antal Kode Kategori**

7	7	70	1	Slet ikke
2	2	20	2	
4	4	36	3	
3	3	28	4	
16	16	165	5	
5	6	56	6	
5	5	50	7	
9	9	90	8	
7	7	71	9	
40	40	408	10	I høj grad


2	2	24	88 Ved ikke
0		5	99 Uoplyst
100	100	1023	

Svarprocent: 100

V297 BILLIGE: AKTIV DØDSHJÆLP

For eksempel ved at slukke for en respirator, eller ved at overdosere mængden af morfin til døende eller smerteplagede patienter.

 [Forhold respondenterne bill](#)

 Spm. 100: I hvor høj grad billiger De hver af disse handlinger? 1 betyder, at De slet ikke billiger dem; 10 betyder, at De i høj grad billiger dem. (Vis skalakort) l. Aktiv dødshjælp

% MD% Antal Kode Kategori


11	11	115	1 Slet ikke
3	3	34	2
4	4	45	3
2	2	23	4
13	13	135	5
5	5	51	6
7	7	75	7
14	14	146	8
6	6	59	9
26	26	266	10 I høj grad
7	7	69	88 Ved ikke
0		5	99 Uoplyst

100 100 1023

Svarprocent: 100

V298 BILLIGE: SELVMORD

 [Forhold respondenterne bill](#)

 Spm. 100: I hvor høj grad billiger De hver af disse handlinger? 1 betyder, at De slet ikke billiger dem; 10 betyder, at De i høj grad billiger dem. (Vis skalakort) m. Selvmord

% MD% Antal Kode Kategori


47	47	479	1 Slet ikke
9	9	96	2
6	6	60	3
2	2	25	4
12	12	120	5
2	2	25	6
2	2	22	7
3	3	33	8
2	2	17	9
6	6	61	10 I høj grad
8	8	77	88 Ved ikke
1		8	99 Uoplyst

100 100 1023

Svarprocent: 99

V299 BILLIGE: AFFALD OFF STED

 [Forhold respondenterne bill](#)

 Spm. 100: I hvor høj grad billiger De hver af disse handlinger? 1 betyder, at De slet ikke billiger dem; 10 betyder, at De i høj grad billiger dem. (Vis skalakort) n. Smide affald på offentlige steder

% MD% Antal Kode Kategori

79	80	811	1 Slet ikke
9	9	90	2
6	6	66	3
1	1	14	4
2	2	24	5
0	0	2	6
0	0	4	7
0	0	0	8

0	0	1	9
0	0	4	10 I høj grad
0	0	1	88 Ved ikke
1		6	99 Uoplyst

100 100 1023

Svarprocent: 99

V300 BILLIGE: KØRE SPIRITUS

Overtræde færdselslovens grænser om spirituspåvirkning. Ikke om man 'føler at man godt kan køre selv om man har fået et par genstande'.

[Forhold respondenten bill](#)

Spm. 100: I hvor høj grad billiger De hver af disse handlinger? 1 betyder, at De slet ikke billiger dem; 10 betyder, at De i høj grad billiger dem. (Vis skalakort) o. Køre bil i spiritus påvirket tilstand

% MD% Antal Kode Kategori

92	93	946	1 Slet ikke
4	4	42	2
2	2	17	3
0	0	1	4
0	0	5	5
0	0	1	6
0	0	0	7
0	0	2	8
0	0	0	9
0	0	4	10 I høj grad
0	0	0	88 Ved ikke
0		5	99 Uoplyst

100 100 1023

Svarprocent: 100

V301 BILLIGE: SORT ARBEJDE

[Forhold respondenten bill](#)

Spm. 100: I hvor høj grad billiger De hver af disse handlinger? 1 betyder, at De slet ikke billiger dem; 10 betyder, at De i høj grad billiger dem. (Vis skalakort) p. Sort arbejde

% MD% Antal Kode Kategori

23	23	239	1 Slet ikke
6	6	62	2
13	13	135	3
9	9	91	4
20	20	206	5
7	7	67	6
5	5	54	7
6	6	57	8
3	3	27	9
7	7	70	10 I høj grad
1	1	10	88 Ved ikke
0		5	99 Uoplyst

100 100 1023

Svarprocent: 100

V302 BILLIGE: FORHOLD

[Forhold respondenten bill](#)

Spm. 100: I hvor høj grad billiger De hver af disse handlinger? 1 betyder, at De slet ikke billiger dem; 10 betyder, at De i høj grad billiger dem. (Vis skalakort) q. Tilfældige seksuelle forhold

% MD% Antal Kode Kategori


44	45	455	1 Slet ikke
9	9	88	2
5	5	50	3
2	2	20	4
12	12	118	5
3	3	30	6

3	3	35	7
4	4	40	8
4	4	38	9
11	11	109	10 I høj grad
3	3	32	88 Ved ikke
1		8	99 Uoplyst
100	100	1023	

Svarprocent: 99

V303 BILLIGE: OFF. RYGNING

 [Forhold respondenterne bill](#)

 Spm. 100: I hvor høj grad billiger De hver af disse handlinger? 1 betyder, at De slet ikke billiger dem; 10 betyder, at De i høj grad billiger dem. (Vis skalakort) r. Rygning i offentlige bygninger

% MD% Antal Kode Kategori


25	25	253	1 Slet ikke
7	7	71	2
8	8	80	3
6	6	60	4
18	19	189	5
6	6	57	6
5	5	49	7
6	6	65	8
3	3	31	9
13	13	137	10 I høj grad
2	2	23	88 Ved ikke
1		8	99 Uoplyst

100 100 1023

Svarprocent: 99

V304 BILLIGE: OVERSK. FARTHA.

 [Forhold respondenterne bill](#)

 Spm. 100: I hvor høj grad billiger De hver af disse handlinger? 1 betyder, at De slet ikke billiger dem; 10 betyder, at De i høj grad billiger dem. (Vis skalakort) s. Overskride farthastighederne i tæt bebyggede områder

% MD% Antal Kode Kategori


56	56	570	1 Slet ikke
16	16	163	2
10	10	106	3
4	4	38	4
7	7	69	5
2	2	21	6
2	2	17	7
2	2	17	8
0	0	3	9
1	1	7	10 I høj grad
1	1	6	88 Ved ikke
1		6	99 Uoplyst

100 100 1023

Svarprocent: 99

V305 URETSM. SOCIALE YDELSER

 [Forhold respondenterne bill](#)

 Spm. 101: Hvor mange mennesker her i landet foretager sig efter Deres mening følgende: a. Modtager sociale ydelser de ikke har krav på

% MD% Antal Kode Kategori


0	0	2	1 Næsten alle
29	29	296	2 Mange
53	53	544	3 Nogle
13	13	130	4 Næsten ingen
4	4	45	8 Ved ikke
1		6	9 Uoplyst

100 100 1023

Svarprocent: 99

V306 UNDLADER AT KØBE BILLET

 [Forhold respondenterne bill](#)

 Spm. 101: Hvor mange mennesker her i landet foretager sig efter Deres mening følgende: b. Undlader at købe billet til offentlig transport f.eks. bus eller tog


%	MD	Antal	Kode	Kategori
0	0	3	1	Næsten alle
24	24	242	2	Mange
57	57	578	3	Nogle
13	13	134	4	Næsten ingen
6	6	59	8	Ved ikke
1		7	9	Uoplyst

100 100 1023

Svarprocent: 99

V307 SNYDER I SKAT

 [Forhold respondenterne bill](#)


 Spm. 101: Hvor mange mennesker her i landet foretager sig efter Deres mening følgende: c. Snyder i skat, såfremt de har muligheden


%	MD	Antal	Kode	Kategori
7	7	69	1	Næsten alle
41	41	422	2	Mange
45	45	458	3	Nogle
4	4	42	4	Næsten ingen
3	3	26	8	Ved ikke
1		6	9	Uoplyst

100 100 1023

Svarprocent: 99

V308 FÅR UDFØRT SORT ARBEJDE

 [Forhold respondenterne bill](#)

 Spm. 101: Hvor mange mennesker her i landet foretager sig efter Deres mening følgende: d. Får udført sort arbejde


%	MD	Antal	Kode	Kategori
15	15	157	1	Næsten alle
59	60	608	2	Mange
22	23	229	3	Nogle
1	1	10	4	Næsten ingen
1	1	12	8	Ved ikke
1		7	9	Uoplyst

100 100 1023

Svarprocent: 99

V309 INDTAGER MARIHUANA/HASH

 [Forhold respondenterne bill](#)

 Spm. 101: Hvor mange mennesker her i landet foretager sig efter Deres mening følgende: e. Indtager marihuana eller hash


%	MD	Antal	Kode	Kategori
0	0	3	1	Næsten alle
24	24	241	2	Mange
54	55	557	3	Nogle
12	12	120	4	Næsten ingen
9	9	94	8	Ved ikke
1		8	9	Uoplyst

100 100 1023

Svarprocent: 99

V310 SMIDER AFFALD OFFENTLIGT

 [Forhold respondenten bill](#)


 Spm. 101: Hvor mange mennesker her i landet foretager sig efter Deres mening følgende: f. Smider affald på offentlige steder

%	MD	%	Antal	Kode	Kategori
4	4	43	1	Næsten alle	
39	39	394	2	Mange	
43	43	439	3	Nogle	
11	11	110	4	Næsten ingen	
3	3	30	8	Ved ikke	
1		7	9	Uoplyst	
100	100	1023			

Svarprocent: 99

 **V311 KØRER FOR STÆRKT**

 [Forhold respondenten bill](#)


 Spm. 101: Hvor mange mennesker her i landet foretager sig efter Deres mening følgende: g. Kører for stærkt i tæt bebyggede områder

%	MD	%	Antal	Kode	Kategori
9	9	94	1	Næsten alle	
59	60	605	2	Mange	
28	28	282	3	Nogle	
2	2	21	4	Næsten ingen	
1	1	13	8	Ved ikke	
1		8	9	Uoplyst	
100	100	1023			

Svarprocent: 99

 **V312 KØRER SPIRITUSPÅVIRKET**

 [Forhold respondenten bill](#)

 Spm. 101: Hvor mange mennesker her i landet foretager sig efter Deres mening følgende: h. Kører bil i spirituspåvirket tilstand

%	MD	%	Antal	Kode	Kategori
0	0	5	1	Næsten alle	
20	20	206	2	Mange	
65	65	664	3	Nogle	
12	12	121	4	Næsten ingen	
2	2	20	8	Ved ikke	
1		7	9	Uoplyst	
100	100	1023			

Svarprocent: 99

 **V313 TILFÆLDIG SEKSUELLE FOR.**

 [Forhold respondenten bill](#)


 Spm. 101: Hvor mange mennesker her i landet foretager sig efter Deres mening følgende: i. Tilfældige seksuelle forhold

%	MD	%	Antal	Kode	Kategori
1	1	15	1	Næsten alle	
35	35	356	2	Mange	
49	50	505	3	Nogle	
4	4	38	4	Næsten ingen	
10	10	102	8	Ved ikke	
1		7	9	Uoplyst	
100	100	1023			

Svarprocent: 99

 **V314 TYVERI MAD: UNG MENNESKE**

 [Forhold respondenten bill](#)

 Spm. 102: Hvor enig eller uenig er De i, at tyveri af madvarer fra en butik burde straffes hårdere hvis: a. Tyven er ung

%	MD	%	Antal	Kode	Kategori
5	5	50	1	Helt enig	

13	13	129	2 Enig
12	12	126	3 Hverken enig eller uenig
36	36	368	4 Uenig
29	29	293	5 Helt uenig
5	5	50	8 Ved ikke
1		7	9 Uoplyst
100	100	1023	

Svarprocent: 99

V315 TYVERI MAD: FATTIG MENN.


 [Forhold respondenten bill](#)


 Spm. 102: Hvor enig eller uenig er De i, at tyveri af madvarer fra en butik burde straffes hårdere hvis: b. Tyven er fattig

%	MD%	Antal	Kode	Kategori
4	4	36	1	Helt enig
7	7	76	2	Enig
13	13	131	3	Hverken enig eller uenig
38	38	384	4	Uenig
33	34	342	5	Helt uenig
4	5	46	8	Ved ikke
1		8	9	Uoplyst
100	100	1023		

Svarprocent: 99

V316 TYVERI MAD: BUTIKSKÆDE

 [Forhold respondenten bill](#)

 Spm. 102: Hvor enig eller uenig er De i, at tyveri af madvarer fra en butik burde straffes hårdere hvis: c. Butikken tilhører en supermarkeds kæde


%	MD%	Antal	Kode	Kategori
3	3	31	1	Helt enig
5	6	56	2	Enig
14	14	145	3	Hverken enig eller uenig
34	34	349	4	Uenig
38	38	386	5	Helt uenig
5	5	48	8	Ved ikke
1		8	9	Uoplyst
100	100	1023		

Svarprocent: 99

V317 MEST KNYTTET TIL GEO. 1.

(Vis kort 103) Det er respondents egen fornemmelse af en tilknytning, vi søger. Lokalområdet er et sogn, en landsby, et kvarter. Egnen er et større område, som Sønderjylland, Nordjylland. Hvis respondenten ikke er dansk statsborger kan 'mit land' føre til misforståelser. Notér venligst, hvilket land, der i så fald er tale om.

 [Geografisk område tilknyt](#)

 Spm. 103: Hvilket af de geografiske områder, der står på kortet, føler De Dem mest knyttet til? Og dernæst? Hvilket område føler De Dem mindst knyttet til? Første valg:

%	MD%	Antal	Kode	Kategori
54	54	552	1	Den by eller det lokalområde jeg bor i
22	22	220	2	Den egn eller den landsdel jeg bor i
19	20	199	3	Mit land, hvilket:
1	1	14	4	Europa
2	2	18	5	Verden
1	1	14	8	Ved ikke
1		6	9	Uoplyst
100	100	1023		

Svarprocent: 99


V318 HVILKET LAND KNYTTET 1.

Variablen indeholder en liste over lande.

 [Geografisk område tilknyt](#)

 [Variablen er filtreret af: V317](#)

 Filtrerede variable: V317


 Spm. 103: Hvilket af de geografiske områder, der står på kortet, føler De Dem mest knyttet til? Og dernæst? Hvilket område føler De Dem mindst knyttet til? Første valg: Mit land, hvilket:

Text (max length: 75)

V319 MEST KNYTTET TIL GEO. 2.

(Vis kort 103) Det er respondentens egen fornemmelse af en tilknytning, vi søger. Lokalområdet er et sogn, en landsby, et kvarter. Egnen er et større område, som Sønderjylland, Nordjylland. Hvis respondenten ikke er dansk statsborger kan 'mit land' føre til misforståelser. Notér venligst, hvilket land, der i så fald er tale om.

 [Geografisk område tilknyt](#)

 Spm. 103: Hvilket af de geografiske områder, der står på kortet, føler De Dem mest knyttet til? Og dernæst? Hvilket område føler De Dem mindst knyttet til? Andet valg:

% MD% Antal Kode Kategori

14	14	144	1	Den by eller det lokalområde jeg bor i
33	34	341	2	Den egn eller den landsdel jeg bor i
37	38	379	3	Mit land, hvilket:
7	7	74	4	Europa
3	3	30	5	Verden
4	4	42	8	Ved ikke
1		13	9	Uoplyst

100 100 1023

Svarprocent: 99


V320 HVILKET LAND KNYTTET 2.

Variablen indeholder en liste over lande.

 [Geografisk område tilknyt](#)

 [Variablen er filtreret af: V319](#)

 Filtrerede variable: V319


 Spm. 103: Hvilket af de geografiske områder, der står på kortet, føler De Dem mest knyttet til? Og dernæst? Hvilket område føler De Dem mindst knyttet til? Andet valg: Mit land, hvilket:

Text (max length: 75)

V321 MINDST KNYTTET GEO. 1.

(Vis kort 103) Det er respondentens egen fornemmelse af en tilknytning, vi søger. Lokalområdet er et sogn, en landsby, et kvarter. Egnen er et større område, som Sønderjylland, Nordjylland. Hvis respondenten ikke er dansk statsborger kan 'mit land' føre til misforståelser. Notér venligst, hvilket land, der i så fald er tale om.

 [Geografisk område tilknyt](#)

 Spm. 103: Hvilket af de geografiske områder, der står på kortet, føler De Dem mest knyttet til? Og dernæst? Hvilket område føler De Dem mindst knyttet til? Føler mindst tilknytning

% MD% Antal Kode Kategori

3	3	31	1	Den by eller det lokalområde jeg bor i
3	3	30	2	Den egn eller den landsdel jeg bor i
4	4	42	3	Mit land, hvilket:
9	9	91	4	Europa
57	60	586	5	Verden
20	21	204	8	Ved ikke
4		39	9	Uoplyst

100 100 1023


Svarprocent: 96


V322 HVILKET LAND EJ 1.


Variablen indeholder en liste over lande.

 [Geografisk område tilknytt](#)

 [Variablen er filtreret af: V321](#)


 Filtrerende variable: V321

 Spm. 103: Hvilket af de geografiske områder, der står på kortet, føler De Dem mest knyttet til? Og dernæst? Hvilket område føler De Dem mindst knyttet til? Føler mindst tilknytning: Mit land, hvilket:

 Text (max length: 75)

 **V323 DANSK BORGERSKAB**

 [Forhold omkring statsborg](#)

 Spm. 104: Har De dansk statsborgerskab?

% MD% Antal Kode Kategori

95	96	969	1	Ja
4	4	41	2	Nej, gå til spm. 106 (V325)
0	0	1	8	Ved ikke
1		12	9	Uoplyst

100 100 1023

Svarprocent: 99

 **V324 STOLT VÆRE DANSKER**

 [Forhold omkring statsborg](#)

 [Variablen er filtreret af: V323](#)

 Filtrerende variable: V323

 Spm. 105: Hvor stolt er De over at være dansker?

% MD% Antal Kode Kategori

45	47	459	1	Meget stolt
42	44	427	2	Ret stolt
6	7	65	3	Ikke særlig stolt
1	1	6	4	Slet ikke stolt
2	2	19	8	Ved ikke
1		6	9	Uoplyst
4		41	10	Irrelevant

100 100 1023

Svarprocent: 95

 **V325 TILLID TIL DANSKERE**

 [Forhold omkring statsborg](#)

 Spm. 106: Hvor stor tillid har De til danskere i almindelighed?

% MD% Antal Kode Kategori

48	48	490	1	Stor tillid
44	44	450	2	Nogen tillid
6	6	59	3	Hverken tillid eller mistillid
1	1	14	4	Nogen mistillid
0	0	1	5	Høj grad af mistillid
0	0	4	8	Ved ikke
0		5	9	Uoplyst


100 100 1023

Svarprocent: 100

 **V326 STEMME HVIS VALG NU**

Der må gerne svares det samme på begge spørgsmål, da vi ønsker at måle om der er sammenfald mellem ens foretrukne parti og det der stemmes på.

 [Partipræference](#)

 Spm. 107: Hvis der var folketingsvalg i morgen, hvilket parti ville De så stemme på? Hvilket politisk parti tiltaler Dem mest? Stemme på (kun et svar):

% MD% Antal Kode Kategori

20	20	200	1	Socialdemokratiet
4	4	45	2	Det Radikale Venstre
6	6	63	3	Det Konservative Folkeparti
3	3	27	4	Centrum-Demokraterne
10	10	103	5	Socialistisk Folkeparti
4	4	39	6	Dansk Folkeparti
2	2	19	7	Kristeligt Folkeparti
25	26	260	8	Venstre, Danmarks Liberale Parti
1	1	10	9	Fremskridtspartiet
2	2	24	10	Enhedslisten - De rød-grønne
1	1	6	11	Har ingen stemmeret
0	0	3	12	Ingen af partierne
2	2	20	13	Vil ikke stemme
2	2	18	14	Vil stemme blankt
2	2	25	15	Vil ikke svare
15	15	155	88	Ved ikke
1		6	99	Uoplyst

100 100 1023

Svarprocent: 99**V327 PARTI TILTALER MEST**

Der må gerne svares det samme på begge spørgsmål, da vi ønsker at måle om der er sammenfald mellem ens foretrukne parti og det der stemmes på.

 [Partipræference](#)

Spm. 107: Hvis der var folketingsvalg i morgen, hvilket parti ville De så stemme på? Hvilket politisk parti tiltaler Dem mest? Tiltaler mest (kun et svar):

% MD% Antal Kode Kategori

19	19	190	1	Socialdemokratiet
5	5	48	2	Det Radikale Venstre
6	6	61	3	Det Konservative Folkeparti
2	2	25	4	Centrum-Demokraterne
10	10	106	5	Socialistisk Folkeparti
5	5	48	6	Dansk Folkeparti
2	2	21	7	Kristeligt Folkeparti
25	26	258	8	Venstre, Danmarks Liberale Parti
1	1	10	9	Fremskridtspartiet
3	3	33	10	Enhedslisten - De rød-grønne
0	0	5	11	Har ingen stemmeret
2	2	17	12	Ingen af partierne
0	0	4	13	Vil ikke stemme
0	0	2	14	Vil stemme blankt
2	2	22	15	Vil ikke svare
16	16	160	88	Ved ikke
1		13	99	Uoplyst

100 100 1023

Svarprocent: 99**V328 FREMMEDE ARBEJDE HER**

(Vis kort 108) Med udviklingslandene menes de såkaldte tredje verdenslande, altså i modsætning til industrilandene i Europa, USA og Australien.

 [Forhold omkring indvandre](#)

Spm. 108: De næste spørgsmål drejer sig om folk fra udviklingslandene, der kommer hertil for at arbejde. Hvad mener De, at

regeringen skal gøre?

%	MD	%	Antal	Kode	Kategori
7	7	73	1	Lade alle der ønsker det komme ind i landet	
23	23	233	2	Lade folk komme hertil så længe der er ledige jobs	
63	64	648	3	Sætte grænser for hvor mange udlændinge der må komme ind i landet	
3	3	26	4	Forbyde folk fra andre lande at komme ind i landet	
4	4	36	8	Ved ikke	
1		7	9	Uoplyst	
100	100	1023			

Svarprocent: 99

V329 MENING INDV. SKIKKE

(Vis kort 109) Her skelnes ikke mellem indvandrere og flygtninge.

 [Forhold omkring indvandre](#)


 Spm. 109: Hvilken af disse udtalelser kommer tættest på Deres opfattelse?

%	MD	%	Antal	Kode	Kategori
19	19	196	1	Samfundet er bedst tjent med, at indvandrere fastholder deres egne skikke og traditioner	
63	63	641	2	Samfundet er bedst tjent med, at indvandrere ikke fastholder deres skikke og traditioner, men i stedet overtager de traditioner der er i landet	
17	18	179	8	Ved ikke	
1		7	9	Uoplyst	
100	100	1023			

Svarprocent: 99

V330 UDJÆVNE INDKOMSTFORSKEL

 [Forhold omkring samfundet](#)

 Spm. 110: Hvad skal samfundet gøre for, at man kan betragte det som retfærdigt? De bedes fortælle mig, på en skala fra 1 til 5, hvor 1 betyder meget vigtigt og 5 betyder slet ikke vigtigt, hvor vigtigt det er for Dem, at samfundet gør følgende: a. Samfundet skal sørge for at udjævne store indkomstforskelle i befolkningen

%	MD	%	Antal	Kode	Kategori
10	10	99	1	Meget vigtigt	
17	18	178	2		
27	27	277	3		
19	19	196	4		
23	23	234	5	Slet ikke vigtigt	
3	3	31	8	Ved ikke	
1		8	9	Uoplyst	
100	100	1023			

Svarprocent: 99

V331 SAMFUND DÆKKE BAS. BEHOV

 [Forhold omkring samfundet](#)

 Spm. 110: Hvad skal samfundet gøre for, at man kan betragte det som retfærdigt? De bedes fortælle mig, på en skala fra 1 til

5, hvor 1 betyder meget vigtigt og 5 betyder slet ikke vigtigt, hvor vigtigt det er for Dem, at samfundet gør følgende: b. Samfundet skal sørge for, at alle får dækket de basale behov for mad, bolig, tøj, uddannelse og sundhed

%	MD	%	Antal	Kode	Kategori
47	47	480	1		Meget vigigt
23	23	237	2		
16	17	168	3		
6	6	57	4		
5	5	51	5		Slet ikke vigtigt
2	2	21	8		Ved ikke
1		9	9		Uoplyst
100	100	1023			

Svarprocent: 99

V332 ANERKENDE PRÆSTATIONER


 [Forhold omkring samfundet](#)

Spm. 110: Hvad skal samfundet gøre for, at man kan betragte det som retfærdigt? De bedes fortælle mig, på en skala fra 1 til 5, hvor 1 betyder meget vigtigt og 5 betyder slet ikke vigtigt, hvor vigtigt det er for Dem, at samfundet gør følgende: c. Samfundet skal anerkende den enkeltes præstationer

%	MD	%	Antal	Kode	Kategori
35	35	356	1		Meget vigigt
29	29	294	2		
14	14	143	3		
6	6	57	4		
7	7	73	5		Slet ikke vigtigt
9	9	88	8		Ved ikke
1		12	9		Uoplyst
100	100	1023			

Svarprocent: 99

V333 FØLGES MED I POLITIK

 [Forhold omkring samfundet](#)

Spm. 111: Hvor ofte følger De med i politik, enten via tv, radio eller ved at læse avis?

%	MD	%	Antal	Kode	Kategori
63	64	646	1		Hver dag
14	14	142	2		Flere gange om ugen
8	8	85	3		En eller flere gange om ugen
10	10	105	4		Sjældnere
4	4	37	5		Aldrig
0	0	2	8		Ved ikke
1		6	9		Uoplyst
100	100	1023			

Svarprocent: 99

V334 VIDEREGIVE OPLYSNINGER

 [Forhold omkring samfundet](#)

Spm. 112: Hvor enig eller uenig er De i følgende udtalelser? a. Sidder nogen inde med oplysninger, som kan medvirke til at retfærdigheden sker fyldest, bør de videregives til myndighederne

%	MD	%	Antal	Kode	Kategori
44	44	451	1		Helt enig
35	35	353	2		Enig
12	12	121	3		Hverken enig eller uenig
5	5	50	4		Uenig
1	1	7	5		Helt uenig
3	3	34	8		Ved ikke
1		7	9		Uoplyst
100	100	1023			

Svarprocent: 99

V335 FOLK PASSE SIG SELV [Forhold omkring samfundet](#)

Spm. 112: Hvor enig eller uenig er De i følgende udtalelser? b. Folk skal passe sig selv, og ikke blande sig for meget i hvad andre siger og gør

%	MD%	Antal	Kode	Kategori
11	11	115	1	Helt enig
22	22	226	2	Enig
21	21	210	3	Hverken enig eller uenig
31	32	321	4	Uenig
10	10	106	5	Helt uenig
4	4	38	8	Ved ikke
1		7	9	Uoplyst

100 100 1023

Svarprocent: 99**V336 LEVEST.: NÆRM. FAMILIE** [Respondentens bekymring f](#)

Spm. 113: I hvor høj grad er De bekymret for levestandarden, når det gælder: a. Deres nærmeste familie

%	MD%	Antal	Kode	Kategori
18	18	188	1	I høj grad
16	16	159	2	En hel del
13	13	134	3	Til en vis grad
28	28	282	4	Ikke særlig meget
24	24	248	5	Slet ikke
1	1	6	8	Ved ikke
1		6	9	Uoplyst


100 100 1023

Svarprocent: 99**V337 LEVEST.: NABOER** [Respondentens bekymring f](#)

Spm. 113: I hvor høj grad er De bekymret for levestandarden, når det gælder: b. Folk i nabolaget

%	MD%	Antal	Kode	Kategori
2	2	16	1	I høj grad
9	9	90	2	En hel del
21	21	212	3	Til en vis grad
34	34	350	4	Ikke særlig meget
32	32	330	5	Slet ikke
2	2	18	8	Ved ikke
1		7	9	Uoplyst

100 100 1023


Svarprocent: 99**V338 LEVEST.: FOLK I OMRÅDE** [Respondentens bekymring f](#)

Spm. 113: I hvor høj grad er De bekymret for levestandarden, når det gælder: c. Folk i det område De bor i

%	MD%	Antal	Kode	Kategori
1	1	15	1	I høj grad
7	7	68	2	En hel del
21	21	216	3	Til en vis grad
36	36	365	4	Ikke særlig meget
32	33	332	5	Slet ikke
2	2	18	8	Ved ikke
1		9	9	Uoplyst

100 100 1023

Svarprocent: 99

V339 LEVEST.: LANDSMÆND [Respondentens bekymring f](#) Spm. 113: I hvor høj grad er De bekymret for levestandarden, når det gælder: d. Deres landsmænd



%	MD	%	Antal	Kode	Kategori
2	2	25		1	I høj grad
9	9	92		2	En hel del
27	27	277		3	Til en vis grad
32	32	326		4	Ikke særlig meget
27	27	276		5	Slet ikke
2	2	18		8	Ved ikke
1		9		9	Uoplyst

100 100 1023

Svarprocent: 99**V340 LEVEST.: EUROPÆERNE** [Respondentens bekymring f](#) Spm. 113: I hvor høj grad er De bekymret for levestandarden, når det gælder: e. Europæerne

%	MD	%	Antal	Kode	Kategori
1	1	14		1	I høj grad
8	8	82		2	En hel del
30	30	308		3	Til en vis grad
32	32	327		4	Ikke særlig meget
24	25	249		5	Slet ikke
3	3	34		8	Ved ikke
1		9		9	Uoplyst

100 100 1023

Svarprocent: 99**V341 LEVEST.: MENNESKEHEDEN** [Respondentens bekymring f](#) Spm. 113: I hvor høj grad er De bekymret for levestandarden, når det gælder: f. Menneskeheden


%	MD	%	Antal	Kode	Kategori
12	12	124		1	I høj grad
22	23	229		2	En hel del
35	35	353		3	Til en vis grad
15	15	150		4	Ikke særlig meget
12	12	120		5	Slet ikke
4	4	40		8	Ved ikke
1		7		9	Uoplyst

100 100 1023

Svarprocent: 99**V342 LEVEST.: ÆLDRE** [Respondentens bekymring f](#) Spm. 114: I hvor høj grad er De bekymret for levestandarden her i landet, når det gælder: a. Ældre mennesker

%	MD	%	Antal	Kode	Kategori
24	24	249		1	I høj grad
28	28	284		2	En hel del
26	26	261		3	Til en vis grad
15	15	149		4	Ikke særlig meget
6	6	61		5	Slet ikke
1	1	13		8	Ved ikke
1		6		9	Uoplyst

100 100 1023

Svarprocent: 99**V343 LEVEST.: ARBEJDSLØSE** [Respondentens bekymring f](#)

Spm. 114: I hvor høj grad er De bekymret for levestandarden her i landet, når det gælder: b. Arbejdsløse

%	MD	Antal	Kode	Kategori
7	7	72	1	I høj grad
17	17	169	2	En hel del
37	37	380	3	Til en vis grad
26	26	261	4	Ikke særlig meget
11	11	114	5	Slet ikke
2	2	20	8	Ved ikke
1		7	9	Uoplyst
100	100	1023		

Svarprocent: 99

V344 LEVEST.: INDVANDRER

 [Respondentens bekymring f](#)

Spm. 114: I hvor høj grad er De bekymret for levestandarden her i landet, når det gælder: c. Indvandrerne

%	MD	Antal	Kode	Kategori
4	4	42	1	I høj grad
10	11	107	2	En hel del
33	33	334	3	Til en vis grad
29	29	292	4	Ikke særlig meget
20	20	206	5	Slet ikke
3	3	35	8	Ved ikke
1		7	9	Uoplyst
100	100	1023		

Svarprocent: 99

V345 LEVEST.: SYGE/HANDICAP.

 [Respondentens bekymring f](#)

Spm. 114: I hvor høj grad er De bekymret for levestandarden her i landet, når det gælder: d. Syge og handicappede

%	MD	Antal	Kode	Kategori
22	22	221	1	I høj grad
31	31	319	2	En hel del
29	29	294	3	Til en vis grad
12	12	122	4	Ikke særlig meget
5	5	51	5	Slet ikke
1	1	9	8	Ved ikke
1		7	9	Uoplyst
100	100	1023		

Svarprocent: 99

V346 FORBEDR. FORH. FAMILIE

 [Offervilje i forbindelse](#)

Spm. 115: Er De parat til at gøre noget for at forbedre forholdene for: a. Deres nærmeste familie

%	MD	Antal	Kode	Kategori
58	58	590	1	Ja absolut
29	30	301	2	Ja
6	6	61	3	Måske ja måske nej
4	4	43	4	Nej
1	1	9	5	Nej, absolut ikke
1	1	12	8	Ved ikke
1		7	9	Uoplyst
100	100	1023		

Svarprocent: 99

V347 FORBEDR. FORH. NABOER


 [Offervilje i forbindelse](#)

Spm. 115: Er De parat til at gøre noget for at forbedre forholdene for: b. Mennesker i Deres nabolag/i lokalsamfundet

% MD% Antal Kode Kategori


9	9	90	1 Ja absolut
37	37	374	2 Ja
32	32	327	3 Måske ja måske nej
17	17	171	4 Nej
3	3	28	5 Nej, absolut ikke
2	2	25	8 Ved ikke
1		8	9 Uoplyst

100 100 1023

Svarprocent: 99**V348 FORBEDR. FORH. ÆLDRE** [Offervilje i forbindelse](#) Spm. 115: Er De parat til at gøre noget for at forbedre forholdene for: c. Ældre mennesker**% MD% Antal Kode Kategori**

14	15	148	1 Ja absolut
50	51	514	2 Ja
24	24	247	3 Måske ja måske nej
7	7	73	4 Nej
1	1	11	5 Nej, absolut ikke
2	2	23	8 Ved ikke
1		7	9 Uoplyst

100 100 1023

Svarprocent: 99**V349 FORBEDR. FORH. INDVAND.** [Offervilje i forbindelse](#) Spm. 115: Er De parat til at gøre noget for at forbedre forholdene for: d. Indvandrere**% MD% Antal Kode Kategori**

5	5	54	1 Ja absolut
23	23	238	2 Ja
34	34	350	3 Måske ja måske nej
23	23	234	4 Nej
9	9	96	5 Nej, absolut ikke
4	4	44	8 Ved ikke
1		7	9 Uoplyst

100 100 1023

Svarprocent: 99**V350 FORBEDR. FORH. SYGE/HAN.** [Offervilje i forbindelse](#) Spm. 115: Er De parat til at gøre noget for at forbedre forholdene for: e. Syge og handicappede mennesker**% MD% Antal Kode Kategori**

19	19	192	1 Ja absolut
49	50	503	2 Ja
22	22	227	3 Måske ja måske nej
6	6	60	4 Nej
1	1	10	5 Nej, absolut ikke
2	2	24	8 Ved ikke
1		7	9 Uoplyst

100 100 1023

Svarprocent: 99**V351 FILTER 1** [Forhold omkring hjælp til](#) Spm. 115: Er De parat til at gøre noget for at forbedre forholdene for: e. Syge og handicappede mennesker**% MD% Antal Kode Kategori**

65	65	662	1 Hvis kode 1 eller 2 i spm. 115c (V348), gå til spm. 116 (V352)
35	35	356	2 Ellers, gå til FILTER 2 (V357)
0		5	9 Uoplyst
100	100	1023	

Svarprocent: 100

V352 HJÆLPE ÆLDRE: MORALSK

[Forhold omkring hjælp til](#)

[Variablen er filtreret af: V351 && V348](#)

Filtrerede variable: V351 V348

Spm. 116: Der kan være mange grunde til at hjælpe de ældre i ens land. Jeg vil nu læse nogle begrundelser og bede Dem fortælle mig, hvor godt det passer med Deres opfattelse: a. Fordi De føler en moralsk forpligtigelse til at hjælpe

% MD% Antal Kode Kategori

12	18	119	1 Passer virkelig meget
27	42	275	2 Passer meget
16	25	166	3 Passer til en vis grad
5	8	53	4 Passer ikke særligt meget
4	7	44	5 Passer slet ikke
0	0	3	8 Ved ikke
1		7	9 Uoplyst
35		356	10 Irrelevant

100 100 1023

Svarprocent: 65

V353 HJÆLPE ÆLDRE: SYMPATISER

[Forhold omkring hjælp til](#)

[Variablen er filtreret af: V351 && V348](#)

Filtrerede variable: V351 V348

Spm. 116: Der kan være mange grunde til at hjælpe de ældre i ens land. Jeg vil nu læse nogle begrundelser og bede Dem fortælle mig, hvor godt det passer med Deres opfattelse: b. Fordi De sympatiserer med dem

% MD% Antal Kode Kategori

10	15	99	1 Passer virkelig meget
29	45	294	2 Passer meget
16	25	166	3 Passer til en vis grad
7	10	69	4 Passer ikke særligt meget
2	3	21	5 Passer slet ikke
1	2	11	8 Ved ikke
1		7	9 Uoplyst
35		356	10 Irrelevant

100 100 1023

Svarprocent: 65

V354 HJÆLPE ÆLDRE: SAMF. INT.

[Forhold omkring hjælp til](#)

[Variablen er filtreret af: V351 && V348](#)

Filtrerede variable: V351 V348

Spm. 116: Der kan være mange grunde til at hjælpe de ældre i ens land. Jeg vil nu læse nogle begrundelser og bede Dem fortælle mig, hvor godt det passer med Deres opfattelse: c. Fordi det er i samfundets interesse

% MD% Antal Kode Kategori

7	11	73	1 Passer virkelig meget
23	35	234	2 Passer meget
16	24	159	3 Passer til en vis grad
9	14	95	4 Passer ikke særligt meget
8	13	83	5 Passer slet ikke

2	2	16	8 Ved ikke
1		7	9 Uoplyst
35		356	10 Irrelevant
100	100	1023	

Svarprocent: 65

V355 HJÆLPE ÆLDRE: EGEN INT.

[Forhold omkring hjælp til](#)

[Variablen er filtreret af: V351 && V348](#)

Filtrerede variable: V351 V348

Spm. 116: Der kan være mange grunde til at hjælpe de ældre i ens land. Jeg vil nu læse nogle begrundelser og bede Dem fortælle mig, hvor godt det passer med Deres opfattelse: d. Fordi det er i Deres egen interesse

% MD% Antal Kode Kategori

10	15	98	1 Passer virkelig meget
22	33	221	2 Passer meget
15	23	151	3 Passer til en vis grad
9	14	94	4 Passer ikke særligt meget
9	13	88	5 Passer slet ikke
1	1	8	8 Ved ikke
1		7	9 Uoplyst
35		356	10 Irrelevant

100 100 1023

Svarprocent: 65

V356 HJÆLPE ÆLDRE: GENGÆLD

[Forhold omkring hjælp til](#)

[Variablen er filtreret af: V351 && V348](#)

Filtrerede variable: V351 V348

Spm. 116: Der kan være mange grunde til at hjælpe de ældre i ens land. Jeg vil nu læse nogle begrundelser og bede Dem fortælle mig, hvor godt det passer med Deres opfattelse: e. For at kunne gøre noget til gengæld

% MD% Antal Kode Kategori

9	14	93	1 Passer virkelig meget
22	33	221	2 Passer meget
14	22	143	3 Passer til en vis grad
9	14	92	4 Passer ikke særligt meget
9	14	90	5 Passer slet ikke
2	3	21	8 Ved ikke
1		7	9 Uoplyst
35		356	10 Irrelevant

100 100 1023

Svarprocent: 65

V357 FILTER 2

[Forhold omkring hjælp til](#)

Spm. 116: Der kan være mange grunde til at hjælpe de ældre i ens land. Jeg vil nu læse nogle begrundelser og bede Dem fortælle mig, hvor godt det passer med Deres opfattelse: e. For at kunne gøre noget til gengæld

% MD% Antal Kode Kategori

29	29	292	1 Hvis kode 1 eller 2 i spm. 115d (V349), gå til spm. 117 (V358)
71	71	725	2 Ellers, gå til spm. 118 (V363)
1		6	9 Uoplyst

100 100 1023


Svarprocent: 99

V358 HJÆLPE INDV: FORPLIGTET

[Forhold omkring hjælp til](#)

 [Variablen er filtreret af: V357 && V349](#)

 Filtrerede variable: V357 V349

 Spm. 117: Der kan være mange grunde til at hjælpe indvandrere i ens land. Jeg vil nu læse nogle begrundelser og bede Dem fortælle mig hvor godt det passer med Deres opfattelse: a. Fordi De føler en moralsk forpligtigelse til at hjælpe

% MD% Antal Kode Kategori

3	12	35	1	Passer virkelig meget
11	39	112	2	Passer meget
10	35	101	3	Passer til en vis grad
2	6	16	4	Passer ikke særligt meget
2	8	22	5	Passer slet ikke
0	0	1	8	Ved ikke
1		11	9	Uoplyst
71		725	10	Irrelevant

100 100 1023

Svarprocent: 28

 **V359 HJÆLPE INDV: SYMPATISER**

 [Forhold omkring hjælp til](#)

 [Variablen er filtreret af: V357 && V349](#)

 Filtrerede variable: V357 V349

 Spm. 117: Der kan være mange grunde til at hjælpe indvandrere i ens land. Jeg vil nu læse nogle begrundelser og bede Dem fortælle mig hvor godt det passer med Deres opfattelse: b. Fordi De sympatiserer med dem

% MD% Antal Kode Kategori

2	7	19	1	Passer virkelig meget
8	29	82	2	Passer meget
10	37	106	3	Passer til en vis grad
5	18	53	4	Passer ikke særligt meget
2	7	19	5	Passer slet ikke
1	3	8	8	Ved ikke
1		11	9	Uoplyst
71		725	10	Irrelevant

100 100 1023


Svarprocent: 28

 **V360 HJÆLPE INDV: SAMF. INT.**

 [Forhold omkring hjælp til](#)

 [Variablen er filtreret af: V357 && V349](#)

 Filtrerede variable: V357 V349

 Spm. 117: Der kan være mange grunde til at hjælpe indvandrere i ens land. Jeg vil nu læse nogle begrundelser og bede Dem fortælle mig hvor godt det passer med Deres opfattelse: c. Fordi det er i samfundets interesse

% MD% Antal Kode Kategori

3	11	33	1	Passer virkelig meget
13	45	129	2	Passer meget
8	28	79	3	Passer til en vis grad
2	8	24	4	Passer ikke særligt meget
2	6	16	5	Passer slet ikke
1	2	6	8	Ved ikke
1		11	9	Uoplyst
71		725	10	Irrelevant


100 100 1023

Svarprocent: 28

 **V361 HJÆLPE INDV: EGEN INT.**

 [Forhold omkring hjælp til](#)

 [Variablen er filtreret af: V357 && V349](#)

 Filtrerede variable: V357 V349

 Spm. 117: Der kan være mange grunde til at hjælpe indvandrere i ens land. Jeg vil nu læse nogle begrundelser og bede Dem

fortælle mig hvor godt det passer med Deres opfattelse: d. Fordi det er i Deres egen interesse

% MD% Antal Kode Kategori


2	6	17	1	Passer virkelig meget
7	23	67	2	Passer meget
7	26	75	3	Passer til en vis grad
7	23	67	4	Passer ikke særligt meget
5	19	54	5	Passer slet ikke
1	2	7	8	Ved ikke
1		11	9	Uoplyst
71		725	10	Irrelevant

100 100 1023


Svarprocent: 28

V362 HJÆLPE INDV: GENGÆLD

 [Forhold omkring hjælp til](#)

 [Variablen er filtreret af: V357 && V349](#)

var Filtrerede variable: V357 V349

 Spm. 117: Der kan være mange grunde til at hjælpe indvandrere i ens land. Jeg vil nu læse nogle begrundelser og bede Dem fortælle mig hvor godt det passer med Deres opfattelse: e. For at kunne gøre noget til gengæld

% MD% Antal Kode Kategori

1	4	12	1	Passer virkelig meget
4	14	39	2	Passer meget
6	20	58	3	Passer til en vis grad
7	25	72	4	Passer ikke særligt meget
9	31	90	5	Passer slet ikke
2	6	16	8	Ved ikke
1		11	9	Uoplyst
71		725	10	Irrelevant

100 100 1023

Svarprocent: 28

V363 NUV. HELBREDSTILSTAND

Helbredstilstanden skal opfattes bredt, både fysisk og psykisk.

 [Respondentens helbredstil](#)

 Spm. 118: Mener De, at Deres nuværende helbredstilstand i almindelighed er:

% MD% Antal Kode Kategori

43	43	436	1	Meget god
34	35	351	2	God
17	17	170	3	Nogenlunde
4	4	36	4	Dårlig
1	1	12	5	Meget dårlig
0	0	1	8	Ved ikke
2		17	9	Uoplyst


100 100 1023

Svarprocent: 98

V364 TANKER OM FORMÅL MED LIV

'Tænker' betyder overvejer. Det behøver ikke være dybe, filosofiske tanker.

 [Respondentens helbredstil](#)

 Spm. 119: Hvor ofte tænker De på meningen og formålet med livet?

% MD% Antal Kode Kategori

36	36	370	1	Ofte
40	40	410	2	En gang imellem
19	19	190	3	Sjældent
4	4	43	4	Aldrig
1	1	7	8	Ved ikke
0		3	9	Uoplyst


100 100 1023

Svarprocent: 100

V365 RELIGIØS OPDRAGELSE

'Religiøs opdragelse' - fortolkning overlades til respondenterne. Det behøver ikke at være med aftenbøn og søndagsskole.

 [Respondentens helbredstil](#)

 Spm. 120: Har De fået en religiøs opdragelse i Deres barndomshjem?

%	MD	Antal	Kode	Kategori
35	35	357	1	Ja
63	63	646	2	Nej
2	2	17	8	Ved ikke
0		3	9	Uoplyst


100 100 1023

Svarprocent: 100

V366 FOLK MEST TILKNYTTET TIL

'Folk' er en nation, et folkeslag. Hvis respondenterne ikke er danskere, læses 'bortset fra danskere' ikke. Svarer en respondent, der ikke er dansk statsborger 'dansker', noteres dette under andre.

 [Respondentens helbredstil](#)

 Spm. 121: Hvilket folk, bortset fra danskere, føler De Dem mest knyttet til?

%	MD	Antal	Kode	Kategori
4	4	40	1	Amerikanere
5	5	52	2	Englændere
0	0	3	3	Finner
1	1	12	4	Franskmænd
5	5	47	5	Tyskere
1	1	7	6	Islændinge
19	19	195	7	Nordmænd
0	0	3	8	Russere
10	10	101	9	Svenskere
20	20	204	10	Andre
22	22	229	11	Ingen
12	12	127	88	Ved ikke
0		3	99	Uoplyst

100 100 1023

Svarprocent: 100

V367 FOLK ANDRE TILKNYTTET

Variablen indeholder en liste over andre folk.

 [Respondentens helbredstil](#)

 [Variablen er filtreret af: V366](#)

 Filtrerende variable: V366

 Spm. 121: Hvilket folk, bortset fra danskere, føler De Dem mest knyttet til? Andre:

Text (max length: 150)

V368 STATUS I CPR REGISTER

 [Der er nu ikke flere spør](#)

 Status i CPR register

%	MD	Antal	Kode	Kategori
100	100	1023	1	Aktiv, dansk statsborger

100

Svarprocent: 100

V369 KOMMUNENUMMER

💡 [Der er nu ikke flere spør](#)

💬 Kommunenummer

%	MD%	Antal	Kode	Kategori
8	8	77	101	København
1	1	12	147	Frederiksberg
1	1	7	151	Ballerup
1	1	6	153	Brøndby
0	0	1	155	Dragør
2	2	16	157	Gentofte
1	1	13	159	Gladsaxe
0	0	3	161	Glostrup
0	0	5	163	Herlev
0	0	3	165	Albertslund
0	0	5	167	Hvidovre
1	1	6	169	Høje-Tåstrup
0	0	2	171	Ledøje-Smørum
1	1	7	173	Lyngby-Tårnbæk
0	0	4	175	Rødovre
1	1	6	181	Søllerød
0	0	4	183	Ishøj
0	0	5	185	Tårnby
0	0	2	187	Vallensbæk
0	0	2	189	Værløse
1	1	9	201	Allerød
0	0	4	205	Birkerød
1	1	6	207	Farum
0	0	1	208	Fredensborg- Humblebæk
0	0	3	209	Frederikssund
1	1	8	211	Frederiksværk
0	0	1	213	Græsted-Gilleleje
0	0	4	215	Helsingø
1	1	14	217	Helsingør
1	1	6	219	Hillerød
0	0	1	221	Hundested
0	0	2	223	Hørsholm
0	0	5	225	Jægerspris
0	0	3	227	Karlebo
0	0	2	229	Skibby
0	0	2	233	Slangerup
0	0	2	235	Stenløse
0	0	3	237	Ølstykke
0	0	1	251	Bramsnæs
1	1	10	253	Greve
0	0	3	255	Gundsø
0	0	1	257	Hvalsø
1	1	8	259	Køge
0	0	2	261	Lejre
1	1	8	265	Roskilde
0	0	2	267	Skovbo
0	0	4	269	Solrød
0	0	2	271	Vallø
0	0	1	301	Bjergsted
0	0	4	303	Dianalund
0	0	1	305	Dragsholm
0	0	1	307	Fuglebjerger
0	0	1	309	Gørlev
0	0	1	311	Hashøj
0	0	3	313	Haslev
1	1	10	315	Holbæk
0	0	1	317	Hvidebæk


0	0	2	319 Høng
0	0	1	321 Jernløse
0	0	5	323 Kalundborg
0	0	3	325 Korsør
0	0	2	327 Nykøbing-Rørvig
1	1	7	329 Ringsted
1	1	8	333 Slagelse
1	1	6	335 Sorø
0	0	0	337 Stenlille
0	0	1	341 Tornved
0	0	1	343 Trundholm
0	0	3	345 Tølløse
0	0	2	351 Fakse
0	0	2	353 Fladså
0	0	2	355 Holeby
0	0	1	357 Holmegård
0	0	2	359 Højreby
0	0	1	361 Langebæk
0	0	1	363 Maribo
0	0	2	365 Møn
0	0	2	367 Nakskov
1	1	8	369 Nykøbing Falster
0	0	2	371 Nysted
1	1	7	373 Næstved
0	0	2	375 Nørre Alslev
0	0	2	377 Præstø
0	0	1	379 Ravnsborg
0	0	1	381 Rudbjerg
0	0	1	383 Rødby
1	1	6	387 Sakskøbing
0	0	2	389 Stevns
0	0	3	391 Stubbekøbing
0	0	2	393 Suså
0	0	2	395 Sydfalster
1	1	7	397 Vordingborg
0	0	1	401 Allinge-Gudhjem
0	0	1	403 Hasle
0	0	3	405 Nexø
0	0	3	407 Rønne
0	0	2	409 Åkirkeby
0	0	2	421 Assens
0	0	1	423 Bogense
0	0	2	427 Egebjerg
0	0	3	429 Ejby
1	1	7	431 Fåborg
0	0	1	433 Glamsbjerg
0	0	1	435 Gudme
0	0	1	437 Hårby
0	0	2	439 Kerteminde
0	0	2	443 Marstal
0	0	2	445 Middelfart
0	0	1	447 Munkebo
0	0	3	449 Nyborg
0	0	1	451 Nørre-Åby
2	2	21	461 Odense
0	0	5	471 Otterup
0	0	1	473 Ringe
0	0	2	477 Ryslinge
1	1	11	479 Svendborg
0	0	4	483 Sønderød
0	0	1	485 Tommerup
0	0	2	487 Tranekær
0	0	3	497 Årslev
0	0	1	501 Augustenborg

0	0	1	503 Bov
0	0	1	505 Bredebro
0	0	1	507 Broager
0	0	3	509 Chr-feld
0	0	1	511 Gram
0	0	2	513 Gråsten
0	0	5	515 Haderslev
0	0	1	517 Højer
0	0	5	519 Lundtoft
0	0	2	521 Løgumkl.
0	0	3	523 Nordborg
0	0	2	525 Nr.Rangstrup
0	0	1	527 Rødding
0	0	3	529 Rødekro
0	0	1	531 Skærbæk
1	1	7	537 Sønderborg
0	0	2	539 Tinglev
0	0	1	541 Tønder
1	1	10	543 Vøjens
0	0	5	545 Åbenrå
0	0	1	551 Billund
0	0	1	553 Blåbjerg
0	0	1	557 Bramming
1	1	11	561 Esbjerg
0	0	2	563 Fanø
0	0	3	565 Grindsted
0	0	3	571 Ribe
0	0	4	573 Varde
0	0	3	575 Vejen
0	0	5	577 Ølgod
0	0	2	601 Brædstrup
0	0	1	605 Egtved
1	1	7	607 Fredericia
0	0	1	609 Gedved
1	1	6	613 Hedensted
2	2	16	615 Horsens
0	0	1	617 Jelling
0	0	2	619 Juelsminde
2	2	17	621 Kolding
0	0	4	623 Lunderskov
0	0	3	625 Nørre-Sned
0	0	1	627 Tørring-Uldum
1	1	11	631 Vejle
0	0	1	651 Aulum-Haderup
0	0	2	653 Brande
1	1	13	657 Herning
1	1	8	661 Holstebro
0	0	2	663 Ikast
0	0	3	665 Lemvig
0	0	5	667 Ringkjøbing
0	0	4	669 Skjern
0	0	5	671 Struer
0	0	1	673 Thyborøn-Harboøre
0	0	1	675 Thyholm
0	0	3	677 Trehøje
0	0	2	679 Ulfborg-Vemb
0	0	2	681 Videbæk
0	0	1	683 Vinderup
0	0	3	685 Aaskov
0	0	3	701 Ebeltoft
0	0	1	705 Gjern
1	1	6	707 Grenå
0	0	2	709 Hadsten

0	0	2	711 Hammel
0	0	2	715 Hørning
0	0	3	719 Mariager
0	0	2	721 Midtdjurs
0	0	2	723 Nørhald
0	0	1	725 Nørre Djurs
1	1	6	727 Odder
0	0	3	729 Purhus
1	1	14	731 Randers
0	0	2	733 Rosenholm
0	0	2	735 Rougsø
0	0	1	737 Ry
0	0	2	739 Rønde
0	0	2	741 Samsø
1	1	14	743 Silkeborg
0	0	4	745 Skanderborg
0	0	1	747 Sønderhald
0	0	2	749 Them
6	6	62	751 Århus
0	0	2	761 Bjerringbro
0	0	1	765 Hanstholm
0	0	0	767 Hvorslev
0	0	1	769 Karup
0	0	1	771 Kjellerup
0	0	2	773 Morsø
0	0	3	775 Møldrup
0	0	3	777 Sallingsund
1	1	9	779 Skive
0	0	1	781 Spøttrup
0	0	2	783 Sundsøre
0	0	1	785 Sydthy
0	0	3	787 Thisted
0	0	1	789 Tjele
1	1	10	791 Viborg
0	0	2	801 Arden
0	0	2	803 Brovst
0	0	4	805 Brønderslev
0	0	3	807 Dronninglund
0	0	5	809 Farsø
0	0	1	811 Fjerritslev
1	1	6	813 Frederikshavn
0	0	1	817 Hals
0	0	4	819 Hirtshals
1	1	10	821 Hjørring
0	0	4	827 Løgstør
0	0	2	829 Løkken-Vrå
0	0	1	831 Nibe
0	0	1	833 Nørager
0	0	2	835 Pandrup
0	0	4	837 Sejflod
0	0	3	839 Sindal
0	0	3	841 Skagen
0	0	1	843 Skørping
0	0	3	845 Støvring
1	1	6	847 Sæby
0	0	2	849 Åbybro
4	4	36	851 Aalborg
0	0	3	861 Års

100 100 1023

Svarprocent: 100

 V370 AMTER

 [Der er nu ikke flere spør](#)

Amter

% MD% Antal Kode Kategori

9	9	97	1 København's Amt
4	4	41	2 Roskilde Amt
7	7	76	3 Frederiksborg Amt
6	6	62	4 Vestsjællands Amt
6	6	61	5 Storstrøms Amt
8	8	79	6 Fyns Amt
11	11	109	7 Nordjyllands Amt
4	4	40	8 Viborg Amt
5	5	56	9 Ringkøbing Amt
14	14	139	10 Århus Amt
7	7	72	11 Vejle Amt
9	9	92	12 Ribe/Sønderjyllands Amt
1	1	10	14 Bornholms Amt
9	9	89	15 København's samt Frederiksberg Kommune (oprindelig kodet 99)

100 100 1023

Svarprocent: 100

V371 REGIONER DELT I 3

Ny variabel, hvor amterne er placeret i tre kategorier.

[Der er nu ikke flere spør](#)

Amter delt i 3

% MD% Antal Kode Kategori

18	18	186	1 Hovedstad
32	32	329	2 Øerne i øvrigt
50	50	508	3 Jylland

100 100 1023

Svarprocent: 100

V372 ALDER UDFRA FØDSELSÅR

Variablen er kodet i intervallet 18-92.

[Der er nu ikke flere spør](#)

Beregnet alder ud fra fødselsår

Double (0 decimaler)

Gyldige	1023
Manglende	0
Minimum	18
Maximum	92
Gennemsnit	46
Median	44
Standardafvigelse	17

V373 ALDER UDFRA CPR.NR

Variablen er kodet i intervallet 18-92.

[Der er nu ikke flere spør](#)

SFIs beregnet alder ud fra cpr.nr.

Double (0 decimaler)

Gyldige	1023
Manglende	0
Minimum	18
Maximum	92

Gennemsnit	45
Median	43
Standardafvigelse	17

V374 STATSBOGERSKABSKODE

Variablen er kodet i intervallet 5100-5754. Uoplyst/Irrelevant = 50 tilfælde.

 [Der er nu ikke flere spør](#)

 Statsborgerskabskode

Double (0 decimaler)



Gyldige	973
Manglende	50
Minimum	5100
Maximum	5754
Gennemsnit	5107
Median	5100
Standardafvigelse	56

Uoplyst/irrelevant/deltager ikke - er 10000.

V375 O.B. RESULTAT FOR OMBLAD

 [Der er nu ikke flere spør](#)

 O.B. resultat for omblad

% MD% Antal Kode Kategori

99	99	1017	1	Bes. opnået
1	1	6	2	Bes. delvis opnået

100 100 1023

Svarprocent: 100

V376 7.5. HVILKEN DATO

Variablen er kodet i intervallet 01-31.

 [Der er nu ikke flere spør](#)

 7.5 Hvilken dato

Double (0 decimaler)



Gyldige	1023
Manglende	0
Minimum	1
Maximum	31
Gennemsnit	15
Median	14
Standardafvigelse	10

V377 7.6. HVILKE MÅNED

 [Der er nu ikke flere spør](#)

 7.6 Hvilken måned

% MD% Antal Kode Kategori

1	1	12	4	April
47	47	481	5	Maj
11	11	117	6	Juni
10	10	98	9	September
30	30	311	10	Oktober
0	0	4	11	November

100 100 1023

Svarprocent: 100

V378 7.7. HVILKET ÅR

[Der er nu ikke flere spør](#)

7.7 Hvilket år

% MD% Antal Kode Kategori

100 100 1023 99 1999

100

Svarprocent: 100

V379 TIDL. INTERVIEWET

Variablen er kodet 'nej' for samtlige respondenter.

[Der er nu ikke flere spør](#)

Tidligere interviewet

Text (max length: 9)

V380 FØDSLSREG. KODE

Variablen er kodet i intervallet 0000-9518: 0000: ? 0101-0861: Dansk kommune 4602: ? 5102: Udlandet 5104: Finland 5106: Island 5110: Norge 5120: Sverige 5126: Belgien 5152: Jugoslavien 5154: Polen 5162: Sovjetunionen 5170: Storbritannien 5172: Tyrkiet 5180: Tyskland,Forb.Rep. 5182: Østrig 5244: Marokko 5272: Egypten 5295: Zimbabwe 5314: Canada 5316: Chile 5376: Uruguay 5418: Sri lanka 5436: Irak 5438: Iran 5444: Japan 5456: Libanon 5472: Pakistan 5484: Korea,Rep. 5488: Vietnam 5754: Bosnien-Herzegovina 5902: Færøerne 7001-9346: Dansk sogn 9501-9518: Grønland (sogn) 10000: Uoplyst/Irrelevant

[Der er nu ikke flere spør](#)

Fødselsregistreringskode

Double (0 decimaler)

Gyldige	973
Manglende	50
Minimum	0
Maximum	9518
Gennemsnit	7100
Median	7695
Standardafvigelse	2299

Uoplyst/irrelevant/deltager ikke - er 10000.

V381 CIVILSTAND

[Der er nu ikke flere spør](#)

Civilstand

% MD% Antal Kode Kategori

30 30 311 1 Ugift
54 54 556 2 Gift
8 8 86 4 Skilt
7 7 69 5 Enke/-mand
0 0 1 6 Reg. partner

100 100 1023

Svarprocent: 100

V382 INTERVIEW ÅRSTID

[Der er nu ikke flere spør](#)

Interviewet i forår/sommer eller sensommer

% MD% Antal Kode Kategori

60 60 610 1 Forår/sommer
40 40 413 2 Sensommer/efterår


100 100 1023

Svarprocent: 100

V383 ALDER 10 ÅRS INTERVAL

Med udgangspunkt i V372 er alderen omkodet til 10-års intervaller.

 [Konstruerede variable](#)

 Alder i 10-års intervaller

% MD% Antal Kode Kategori

21	21	211	1	18-26 år
21	21	212	2	27-36 år
20	20	202	3	37-46 år
17	17	178	4	47-56 år
10	10	105	5	57-66 år
7	7	69	6	67-76 år
4	4	43	7	77-86 år
0	0	3	8	Over 86 år


100 100 1023

Svarprocent: 100

V384 ALDER DELT I 3 KAT.

Her er den beregnede alder delt i tre kategorier.

 [Konstruerede variable](#)

 Alder delt i 3

% MD% Antal Kode Kategori

34	34	350	1	18-35 år
38	38	392	2	36-55 år
27	27	281	3	Ældre end 56 år

100 100 1023

Svarprocent: 100

V385 ALDER OVER/UNDER 25

Alder omkodet til to kategorier.

 [Konstruerede variable](#)

 Alder delt i over eller under 25 år

% MD% Antal Kode Kategori

13	13	134	1	Mellem 18 og 25 år
87	87	889	2	Mellem 26 og 95 år

100 100 1023

Svarprocent: 100

V386 GEN. 9 ÅRSINTERVALLER

Omkodning af V9 (fødselsår).

 [Konstruerede variable](#)

 Generationer i 9-årsintervaller

% MD% Antal Kode Kategori

15	15	151	1	Født 1973-1981
19	19	199	2	Født 1964-1972
17	17	174	3	Født 1955-1963
17	17	178	4	Født 1946-1954
12	12	127	5	Født 1937-1945
9	9	95	6	Født 1928-1936
6	6	58	7	Født 1919-1927

4	4	38	8 Født 1910-1918
0	0	3	9 Født 1901-1909
100	100	1023	

Svarprocent: 100

V387 SKOLEUDD. DELT 3 KAT.

Ny variabel omkodet fra V22 (respondentens skoleuddannelse).

 [Konstruerede variable](#)

 Skoleuddannelsen delt i tre kategorier

%	MD	Antal	Kode	Kategori
28	29	289	1	Ikke gennemført grundskole eksamen
43	44	437	2	Gennemført med grundskoleeksamen
26	27	270	3	Gennemført gymnasium eller HF
0		1	9	Uoplyst
3		26	10	Irrelevant
100	100	1023		

Svarprocent: 97

V388 ERHVERVSUDD. DELT 5

Ny variabel lavet på baggrund af V23 (spm. 13) og V24 (spm. 14), hvilken erhvervsuddannelse har respondenteren. V23: Svaret 'nej' i spm. 13 om respondenteren har eller er i gang med en uddannelse er her kodet '0. Ingen erhvervsuddannelse'. 'Andet' kategorier i spm. 14 (V24) er blevet kodet manuelt.

 [Konstruerede variable](#)

 Respondenterens erhvervsuddannelse delt i 5

%	MD	Antal	Kode	Kategori
28	28	286	0	Ingen erhvervsuddannelse (koden 1 i V24)
29	29	292	1	Faglig uddannelse (koden 2 i V24)
8	8	85	2	Kort uddannelse (koden 3 eller 7 i V24)
26	26	262	3	Mellemlang uddannelse (koden 4, 5, 6, 8, 9 eller 11 i V24)
9	9	93	4	Lang uddannelse (koden 10 i V24)
0	0	3	8	Ved ikke
0		2	9	Uoplyst
100	100	1023		

Svarprocent: 100

V389 MOR ERHV.UDD. DELT 5

Omkodning fra V29 (spm. 17). Kodet som V388.

 [Konstruerede variable](#)


 Mors erhvervsuddannelse delt i 5


%	MD	Antal	Kode	Kategori
63	65	641	0	Ingen erhvervsuddannelse
15	16	156	1	Faglig uddannelse
4	4	38	2	Kort uddannelse
14	14	142	3	Mellemlang uddannelse
1	1	12	4	Lang uddannelse
3		34	10	Irrelevant
100	100	1023		

Svarprocent: 97

V390 FAR ERHV.UDD. DELT 5

Omkodning fra V32 (spm. 18). Kodet som V388.

 [Konstruerede variable](#)

 Fars erhvervsuddannelse delt i 5

% MD% Antal Kode Kategori

37	38	382	0 Ingen erhvervsuddannelse
35	36	363	1 Faglig uddannelse
3	3	26	2 Kort uddannelse
14	14	141	3 Mellemlang uddannelse
6	6	58	4 Lang uddannelse
2	2	24	5 Havde ingen far
0	1	5	8 Ved ikke
0		4	9 Uoplyst
2		20	10 Irrelevant


100 100 1023

Svarprocent: 98

V391 STILLING KLASSIFICERET

Denne variabel er en klassificering af respondentens erhverv efter DISCO-88, Danmarks Statistik's officielle danske version af den internationale fagklassifikation, ISCO-99. Erhverv er kodet på følgende måde:

 [Konstruerede variable](#)

 Respondentens stilling klassificeret

% MD% Antal Kode Kategori

0	0	3	1 Militært arbejde
0	0	2	11 Lovgivningsarbejde samt ledelse i off. adm. samt int.org.
6	6	58	12 Ledelse i virksomheder med 10 eller flere beskæftigede
7	8	72	13 Ledelse i virksomheder med færre end 10 beskæftigede
2	2	19	21 Forskning indenfor ikke biologiske fag, samt datalogi, arkitekt
1	1	9	22 Forskning indenfor medicin, jordemoder samt overordnet sygeplejerske
4	4	38	23 Undervisning i diverse skoler
3	3	27	24 Forskning indenfor samfundsfag og humaniora
3	3	30	31 Teknikerarbejde indenfor ikke-biologiske emner
2	3	24	32 Teknikerarbejde indenfor biologiske emner
4	5	43	33 Undervisnings- og omsorgsarbejde
8	9	81	34 Arbejde med salg, finansiering, forretningservice mm
7	8	69	41 Internt kontorarbejde
1	1	10	42 Kontorarbejde med kundebetjening
11	13	113	51 Service- og omsorgsarbejde


3	4	33	52 Salgsarbejde
1	2	14	61 Arbejde indenfor landbrug, gartneri, skovbrug, fiskeri m.m.
3	4	35	71 Arbejde med råstofudvidelse og bygningshåndværk
2	2	21	72 Metal og maskinarbejde
0	1	5	73 Præcisionshåndværk, grafisk arbejde og lignende
1	1	12	74 Andet håndværkspræget arbejde
1	1	10	81 Arbejde indenfor stationære procesanlæg
5	6	55	82 Betjening af industrimaskiner
3	3	29	83 Transport- og anlægsarbejde
5	6	54	91 Rengørings og renovation, bud- vagt-tjeneste, dørsalg m.m.
1	1	12	92 Medhjælp indenfor landbrug, fiskeri og skovbrug
2	3	23	93 Manuelt arbejde indenfor bygge og anlæg, transport og fremstillingsvirksomhed
0		1	99 Uoplyst
12		121	100 Irrelevant
100	100	1023	

Svarprocent: 88

V392 FORSØRGER STIL. KLASS.

Denne variabel er en klassificering af hovedforsørgers erhverv efter DISCO-88, Danmarks Statistik's officielle danske version af den internationale fagklassifikation, ISCO-99. Erhverv er kodet på følgende måde:

 [Konstruerede variable](#)

 Hovedforsørgers stilling klassificeret

% MD% Antal Kode Kategori

0	0	1	1 Militært arbejde
0	0	0	11 Lovgivningsarbejde samt ledelse i off. adm. samt int.org.
2	7	23	12 Ledelse i virksomheder med 10 eller flere beskæftigede
3	11	35	13 Ledelse i virksomheder med færre end 10 beskæftigede
1	4	14	21 Forskning indenfor ikke biologiske fag, samt datalogi, arkitekt
0	2	5	22 Forskning indenfor medicin, jordemoder samt overordnet sygeplejerske
2	6	21	23 Undervisning i diverse skoler
1	5	15	24 Forskning indenfor samfundsfag og humaniora
1	4	13	31 Teknikerarbejde indenfor ikke-biologiske emner
0	0	1	32 Teknikerarbejde


				indenfor biologiske emner
1	5	15	33	Undervisnings- og omsorgsarbejde
3	9	30	34	Arbejde med salg, finansiering, forretningsservice mm
1	5	15	41	Internt kontorarbejde
0	1	4	42	Kontorarbejde med kundebetjening
2	6	20	51	Service- og omsorgsarbejde
1	3	9	52	Salgsarbejde
0	0	1	61	Arbejde indenfor landbrug, gartneri, skovbrug, fiskeri m.m.
2	7	23	71	Arbejde med råstofudvidelse og bygningshåndværk
2	8	25	72	Metal og maskinarbejde
0	1	4	73	Præcisionshåndværk, grafisk arbejde og lignende
0	1	2	74	Andet håndværkspræget arbejde
0	1	2	81	Arbejde indenfor stationære procesanlæg
2	5	17	82	Betjening af industrimaskiner
2	6	20	83	Transport- og anlægsarbejde
1	2	8	91	Rengørings og renovation, bud- vagt-tjeneste, dørsalg m.m.
0	0	0	92	Medhjælp indenfor landbrug, fiskeri og skovbrug
1	3	9	93	Manuelt arbejde indenfor bygge og anlæg, transport og fremstillingsvirksomhed
0		3	99	Uoplyst
67		688	100	Irrelevant
100	100	1023		

Svarprocent: 32

V393 STILLING KLAS 10 KAT

Her er ISCO koderne delt i 10 kategorier.

 [Konstruerede variable](#)

 Respondentens stilling klassificeret i 10 kategorier

% MD% Antal Kode Kategori

0	0	3	0	Militært arbejde
13	15	132	1	Ledelse på øverste plan i virk., org., og den offentlige sektor
9	10	93	2	Arbejde der forudsætter færdigheder på højeste niveau
17	20	178	3	Arbejde der forudsætter færdigheder på mellemniveau
8	9	79	4	Kontorarbejde
14	16	146	5	Salgs-, service-, og omsorgsarbejde


1	2	14	6 Arbejde indenfor landbrug, gartneri, fiskeri med grundfærdig
7	8	73	7 Håndværkspræget arbejde
9	10	94	8 Proces- og maskinoperatør, samt transport og anlægsarbejde
9	10	89	9 Andet arbejde
0		1	99 Uoplyst
12		121	100 Irrelevant
100	100	1023	

Svarprocent: 88

V394 FORS ST. KLAS 10 KAT

Her er ISCO koderne delt i 10 kategorier.

 [Konstruerede variable](#)

 Hovedforsørgers stilling klassificeret i 10 kategorier

% MD% Antal Kode Kategori

0	0	1	0 Militært arbejde
6	17	58	1 Ledelse på øverste plan i virk., org., og den offentlige sektor
5	17	55	2 Arbejde der forudsætter færdigheder på højeste niveau
6	18	59	3 Arbejde der forudsætter færdigheder på mellemniveau
2	6	19	4 Kontorarbejde
3	9	29	5 Salgs-, service-, og omsorgsarbejde
0	0	1	6 Arbejde indenfor landbrug, gartneri, fiskeri med grundfærdig
5	16	54	7 Håndværkspræget arbejde
4	12	39	8 Proces- og maskinoperatør, samt transport og anlægsarbejde
2	5	17	9 Andet arbejde
0		3	99 Uoplyst
67		688	100 Irrelevant

100 100 1023

Svarprocent: 32

V395 INDKOMST DELT I 4

V55 (spm. 34), husstandens bruttoindkomst, er her delt i fire kategorier.

 [Konstruerede variable](#)

 Indkomst delt i 4

% MD% Antal Kode Kategori

14	14	141	1 Under 150.000 kr.
16	16	160	2 Mellem 151.000 kr. og 250.000 kr.
40	41	405	3 Mellem 251.000 kr. og 500.000 kr.
20	20	202	4 Mere end 501.000 kr.
9	9	87	8 Ved ikke

3 28 9 Uoplyst


100 100 1023

Svarprocent: 97

V396 GÅR IND I KERNEFAMILIE

Variablen er et index, som giver udtryk for holdningen til kernefamilien. Den er baseret på V205 (spm. 76) og V208 (spm. 79). Den har følgende værdier: V396 V205 og V208 -----1 1 2 2 1 1 2 1 3 2 2 3 2 2 2 3 2 1 Med andre ord: Dem, der har svaret, at en lykkelig opvækst kræver både en mor og en far, og at det ikke er i orden, at en enlig kvinde ønsker et barn, opfattes som tilhængere af kernefamilien. Dem, der mener, at man kan være lykkelig også med én forælder, og at det er i orden, når en enlig kvinde uden fast parforhold ønsker et barn, opfattes som åben for nye familieværdier. Resten kommer i kategorien 'både - og'.

 [Konstruerede variable](#)

 Går respondenter ind for kernefamilien

%	MD	%	Antal	Kode	Kategori
29	29	295	1	Går ind for kernefamilien	
40	40	408	2	Både - og	
23	24	240	3	Går ind for nye familieværdier	
8	8	77	8	Ved ikke	
0		3	9	Uoplyst	


100 100 1023

Svarprocent: 100

V397 HVOR LIBERAL ER RESP

Denne variabel er baseret på en sammenlægning af V243, V244 og V245 og kan bruges som indeks for liberale værdier. Har man i blot ét eller flere af disse tre spørgsmål (spm. 89A-C) svaret 'ved ikke' eller slet ikke svaret, får man henholdsvis 88 eller 99 i V397. Derudover er der valgt følgende tolkning: 3. 'Meget liberal' 30. 'Ikke liberal'. Det vil sige: Man er meget liberal, hvis man har svaret 1 i alle tre spørgsmål, og man er ikke liberal, hvis man har svaret 10 i alle tre spørgsmål.

 [Konstruerede variable](#)

 Hvor liberal er respondenter

%	MD	%	Antal	Kode	Kategori
3	3	34	3	Meget liberal	
1	1	15	4		
2	2	20	5		
2	2	23	6		
3	3	31	7		
5	5	47	8		
5	5	54	9		
4	4	44	10		
7	7	73	11		
8	8	79	12		
7	7	72	13		
8	8	82	14		
8	8	85	15		
5	6	56	16		
4	4	45	17		
3	3	35	18		
4	4	45	19		
3	3	34	20		
3	3	28	21		
1	1	13	22		
1	1	14	23		
1	1	9	24		
0	0	2	25		
0	0	2	26		
0	0	0	27		
0	0	3	28		
0	0	2	29		
0	0	3	30	Ikke liberal	
7	7	67	88	Ved ikke	
1		6	99	Uoplyst	

100 100 1023


Svarprocent: 99**V398 LIBERAL RESP. DELT 3** [Konstruerede variable](#) Hvor liberal er respondenterne - opdelt i 3

%	MD%	Antal	Kode	Kategori
41	41	420	1	Meget liberal (en af koderne 3-12 i V397)
44	45	454	2	Hverken liberal eller ikke liberal (en af koderne 13-20 i V397)
7	7	76	3	Ikke særlig liberal (en af koderne 21-30 i V397)
7	7	67	8	Ved ikke
1		6	9	Uoplyst

100 100 1023

Svarprocent: 99**V399 POSTMATERIALISME**

Indekset er baseret på V247 og V248 (spm. 90): V399 V247 og V248 -----1 1 3 1 3 1 1 1 1 1 3 3 2 1 2 2 1 4 2 3 2 2 3 4 2 2 3 2 2 1 2 4 3 2 4 1 3 4 2 3 2 4 3 2 2 3 4 4 Men andre ord: Svarmulighederne 1 og 3 i V247 og V248 er tolket som givende udtryk for materialisme og svarmulighederne 2 og 4 for post-materialisme. Dem, der har svaret 1 og/eller 3 i både første og andet valg, kodes som materialister, og dem, der har svaret 2 og/eller 4, kodes som post-materialister. I midterkategorien 'både - og' placeres de øvrige. Svarene 'ved ikke' og uoplyst indgår ikke i skalaen. Dvs. de, der ikke har taget stilling til begge spørgsmål, udgår.


 [Konstruerede variable](#) Ingleharts post-materialisme indeks

%	MD%	Antal	Kode	Kategori
8	8	80	1	Materialister
69	70	708	2	Både - og
15	15	151	3	Post-materialister
8	8	77	8	Ved ikke
1		7	9	Uoplyst

100 100 1023

Svarprocent: 99**V400 UNDERORN. JOB DELT 3**

Variablen V39 (spm. 22, antal underordnede) er her kodet i tre kategorier.

 [Konstruerede variable](#) Underordnede i job delt i 3 kategorier

%	MD%	Antal	Kode	Kategori
7	33	67	1	1-2 ansatte
7	36	73	2	3-9 ansatte
6	30	60	3	Mere end 10 ansatte
0	0	1	8	Ved ikke
0		2	9	Uoplyst
80		820	10	Irrelevant

100 100 1023

Svarprocent: 20**V401 ANSAT. DELT I 4 KAT.**

Variablen V40 (spm. 23, antal ansatte på arbejdspladsen) er her kodet i fire kategorier.

 [Konstruerede variable](#) Ansatte på arbejdsplads delt i 4 kategorier

%	MD%	Antal	Kode	Kategori
15	25	158	1	Op til 10 ansatte


17	27	172	2	11-30 ansatte
14	23	144	3	31-100 ansatte
14	23	147	4	101 eller flere ansatte
1	2	13	8	Ved ikke
0		5	9	Uoplyst
38		384	10	Irrelevant
100	100	1023		

Svarprocent: 62

V402 ANTAL ANSAT I VIRK.

Variablen V41 (spm. 24, ansatte i respondentens virksomhed) er her kodet i tre kategorier.

 [Konstruerede variable](#)

 Ansatte på virksomhed delt i 3 kategorier

% MD% Antal Kode Kategori

2	48	16	0	Ingen ansatte
1	33	11	1	1-4 ansatte
1	18	6	2	5 ansatte eller flere
0		1	9	Uoplyst
97		989	10	Irrelevant
100	100	1023		

Svarprocent: 3

V403 OMFANG KIRKEGANG NU

I denne variabel er kirkegangen (V161 (spm. 60)) blevet reduceret til fire kategorier.

 [Konstruerede variable](#)

 1999 omfang af kirkegang delt i 4 kategorier

% MD% Antal Kode Kategori


12	12	121	1	Mindst en gang om måneden (koden 1, 2 eller 3 i V161)
21	21	214	2	Til højtider (koden 4 eller 5 i V161)
24	24	248	3	Højst en gang om året (koden 6 eller 7 i V161)
42	43	434	4	Aldrig eller næsten aldrig (koden 8 i V161)
0	0	2	8	Ved ikke
0		4	9	Uoplyst
100	100	1023		

Svarprocent: 100

V404 OMFANG KIRKEGANG FØR

Variablen er dannet på baggrund af spm. 61 (V162). Konstrueret som V403.

 [Konstruerede variable](#)

 Omfang af kirkegang i 12 års alderen delt i 4 kategorier

% MD% Antal Kode Kategori

23	24	240	1	Mindst en gang om måneden
18	18	181	2	Til højtider
17	17	174	3	Højst en gang om året
40	41	414	4	Aldrig eller næsten aldrig
1	1	10	8	Ved ikke
0		4	9	Uoplyst
100	100	1023		

Svarprocent: 100

Universer

Univers

Aldersgrænser

Personer på 18 år og derover.

Koncepter

Spørgsmål om respondenterne

Spørgsmål om respondenterne selv Tekst 1: Først kommer der nogle spørgsmål om Dem selv.

 [V8](#) [V9](#) [V10](#) [V11](#) [V12](#) [V13](#) [V14](#) [V15](#) [V16](#) [V17](#) [V18](#) [V19](#) [V20](#)

Spørgsmål om respondenterne

Spørgsmål om respondenterens skoleuddannelse

 [V21](#) [V22](#)

Spørgsmål om respondenterne

Spørgsmål om respondenterens erhvervsuddannelse

 [V23](#) [V24](#) [V25](#) [V26](#)

Respondenterens familieforsøg

Respondenterens familieforsøg

 [V27](#) [V28](#)

Mors erhvervsuddannelse

Mors erhvervsuddannelse

 [V29](#) [V30](#) [V31](#)

Fars erhvervsuddannelse

Fars erhvervsuddannelse

 [V32](#) [V33](#) [V34](#)

Spørgsmål om erhvervsarbejde

Spørgsmål om erhvervsarbejdssituation

 [V35](#) [V36](#) [V37](#) [V38](#) [V39](#) [V40](#) [V41](#) [V42](#) [V43](#) [V44](#) [V45](#) [V46](#) [V47](#)

Spørgsmål om husstandens

Spørgsmål om husstandens hovedforsøger

 [V48](#) [V49](#) [V50](#) [V51](#) [V52](#) [V53](#) [V54](#)

Husstandens indkomst

Husstandens indkomst

 [V55](#)

Områdets indbyggertal

Områdets indbyggertal

 [V56](#)

Betydningsfulde forhold i

Betydningsfulde forhold i respondentens liv Tekst 2: Nu kommer der en række spørgsmål om Deres meninger om og holdninger til forskellige ting.

 [V57](#) [V58](#) [V59](#) [V60](#) [V61](#) [V62](#) [V63](#) [V64](#) [V65](#) [V66](#) [V67](#)

Respondentens tilhørsforh

Respondentens tilhørsforhold til foreninger m.v. Spm. 40: Her følger nu en liste med forskellige foreninger, grupper og lignende. Vær venlig at sige mig: (Vis kort 40) a) Hvilke De tilhører af disse foreninger og b) Om De i disse foreninger og lignende udfører ubetalt frivilligt arbejde Hvis der er tvivl om placering, spørg til Hvad er det vigtigste ved foreningen? Ved overlappning (f.eks. arbejde med ældre, der foregår i et beboerhus) vælger respondenter selv, hvor placering er rigtig. Fagforeninger forhandler løn- og arbejdsforhold. Faglige foreninger er sammenslutninger for folks fag, f.eks. sekretærforening, sociologforeningen.

 [V68](#) [V69](#) [V70](#) [V71](#) [V72](#) [V73](#) [V74](#) [V75](#) [V76](#) [V77](#) [V78](#) [V79](#) [V80](#) [V81](#) [V82](#) [V83](#) [V84](#) [V85](#) [V86](#) [V87](#) [V88](#) [V89](#) [V90](#) [V91](#) [V92](#) [V93](#) [V94](#) [V95](#) [V96](#) [V97](#) [V98](#) [V99](#)

Samvær

Samvær

 [V100](#) [V101](#) [V102](#) [V103](#)

Personer, respondenter ikke

Personer, respondenter ikke ønsker som naboer

 [V104](#) [V105](#) [V106](#) [V107](#) [V108](#) [V109](#) [V110](#) [V111](#) [V112](#) [V113](#) [V114](#) [V115](#) [V116](#) [V117](#) [V118](#)

Spørgsmål om livet m.v.

Spørgsmål om livet m.v.

 [V119](#) [V120](#) [V121](#) [V122](#) [V123](#)

Betydningsfulde forhold i

Betydningsfulde forhold i forbindelse med job

 [V124](#) [V125](#) [V126](#) [V127](#) [V128](#) [V129](#) [V130](#) [V131](#) [V132](#) [V133](#) [V134](#) [V135](#) [V136](#) [V137](#) [V138](#) [V139](#) [V140](#) [V141](#) [V142](#) [V143](#) [V144](#) [V145](#) [V146](#) [V147](#) [V148](#) [V149](#) [V150](#) [V151](#) [V152](#) [V153](#) [V154](#)

Godt og ondt

Godt og ondt

 [V155](#)

Spørgsmål om respondenter

Spørgsmål om respondenterens religion og kirkegang

 [V156](#) [V157](#) [V158](#) [V159](#) [V160](#) [V161](#) [V162](#) [V163](#) [V164](#) [V165](#) [V166](#) [V167](#) [V168](#) [V169](#) [V170](#) [V171](#) [V172](#) [V173](#) [V174](#) [V175](#) [V176](#) [V177](#) [V178](#) [V179](#) [V180](#) [V181](#) [V182](#) [V183](#) [V184](#) [V185](#) [V186](#) [V187](#) [V188](#)

Betingelser for et lykkel

Betingelser for et lykkeligt ægteskab

 [V189](#) [V190](#) [V191](#) [V192](#) [V193](#) [V194](#) [V195](#) [V196](#) [V197](#) [V198](#) [V199](#) [V200](#) [V201](#) [V202](#) [V203](#) [V204](#)

Forhold omkring børn og æ

Forhold omkring børn og ægteskab

 [V205](#) [V206](#) [V207](#) [V208](#) [V209](#) [V210](#) [V211](#) [V212](#) [V213](#) [V214](#) [V215](#) [V216](#) [V217](#) [V218](#) [V219](#) [V220](#) [V221](#) [V222](#) [V223](#) [V224](#) [V225](#) [V226](#) [V227](#) [V228](#) [V229](#) [V230](#) [V231](#) [V232](#) [V233](#) [V234](#)

Respondenterens interesse f

Respondenterens interesse for politik

 [V235](#) [V236](#) [V237](#) [V238](#) [V239](#) [V240](#) [V241](#) [V242](#) [V243](#) [V244](#) [V245](#) [V246](#) [V247](#) [V248](#)

Ændringer i samfundets le

Ændringer i samfundets levevis

 [V249](#) [V250](#) [V251](#) [V252](#) [V253](#) [V254](#) [V255](#) [V256](#)

Respondentens tillid til

Respondentens tillid til institutioner m.m.

 [V257](#) [V258](#) [V259](#) [V260](#) [V261](#) [V262](#) [V263](#) [V264](#) [V265](#) [V266](#) [V267](#) [V268](#) [V269](#) [V270](#)

Internationalt samarbejde

Internationalt samarbejde nødvendigt

 [V271](#) [V272](#) [V273](#)


Forhold omkring politiske

Forhold omkring politiske systemer

 [V274](#) [V275](#) [V276](#) [V277](#) [V278](#) [V279](#) [V280](#) [V281](#) [V282](#) [V283](#) [V284](#) [V285](#)

Forhold respondenten bill

Forhold respondenten billigere

 [V286](#) [V287](#) [V288](#) [V289](#) [V290](#) [V291](#) [V292](#) [V293](#) [V294](#) [V295](#) [V296](#) [V297](#) [V298](#) [V299](#) [V300](#) [V301](#) [V302](#) [V303](#) [V304](#) [V305](#) [V306](#) [V307](#) [V308](#) [V309](#) [V310](#) [V311](#) [V312](#) [V313](#) [V314](#) [V315](#) [V316](#)

Geografisk område tilknyt

Geografisk område tilknytning

 [V317](#) [V318](#) [V319](#) [V320](#) [V321](#) [V322](#)

Forhold omkring statsborg

Forhold omkring statsborgerskab m.m.

 [V323](#) [V324](#) [V325](#)

Partipræference

Partipræference

 [V326](#) [V327](#)

Forhold omkring indvandre

Forhold omkring indvandrere

 [V328](#) [V329](#)

Forhold omkring samfundet

Forhold omkring samfundet m.m.

 [V330](#) [V331](#) [V332](#) [V333](#) [V334](#) [V335](#)

Respondentens bekymring f

Respondentens bekymring for levestandarden

 [V336](#) [V337](#) [V338](#) [V339](#) [V340](#) [V341](#) [V342](#) [V343](#) [V344](#) [V345](#)

Offervilje i forbindelse

Offervilje i forbindelse med forbedring af forhold

 [V346](#) [V347](#) [V348](#) [V349](#) [V350](#)

Forhold omkring hjælp til

Forhold omkring hjælp til ældre

 [V351](#) [V352](#) [V353](#) [V354](#) [V355](#) [V356](#)

Forhold omkring hjælp til

Forhold omkring hjælp til indvandrere

 [V357](#) [V358](#) [V359](#) [V360](#) [V361](#) [V362](#)

Respondentens helbredstil

Respondentens helbredstilstand m.m.

 [V363](#) [V364](#) [V365](#) [V366](#) [V367](#)

Der er nu ikke flere spør

Der er nu ikke flere spørgsmål, og jeg siger tak for hjælpen med denne undersøgelse. SFI-genererede variable

 [V368](#) [V369](#) [V370](#) [V371](#) [V372](#) [V373](#) [V374](#) [V375](#) [V376](#) [V377](#) [V378](#) [V379](#) [V380](#) [V381](#) [V382](#)

Konstruerede variable

Konstruerede variable

 [V383](#) [V384](#) [V385](#) [V386](#) [V387](#) [V388](#) [V389](#) [V390](#) [V391](#) [V392](#) [V393](#) [V394](#) [V395](#) [V396](#) [V397](#) [V398](#) [V399](#) [V400](#) [V401](#)
[V402](#) [V403](#) [V404](#)