

International værdiundersøgelse (Danmark): Tværsnit 1981-1999

DDA-9990

Indholdsfortegnelse

Vejledning

[Vejledning til at læse kodebogen](#)
[Information om anvendt oparbejdningsproces](#)

Variabelliste

[V1 DDAS STUDIENUMMER](#)
[V2 DDAS LØBENUMMER](#)
[V3 UNDERSØGELSESNUMMER](#)
[V4 SEKVENSNUMMER](#)
[V5 INTERVIEWÅR](#)
[V6 RESPONDENTENS KØN](#)
[V7 RESPONDENTENS FØDSELSÅR](#)
[V8 CIVILSTAND](#)
[V9 CIVILSTAND 99](#)
[V10 HAR RESPONDENTEN BØRN](#)
[V11 HVOR MANGE BØRN](#)
[V12 ALDER V/UDDAN. SLUTNING](#)
[V13 ERHVERVSMÆSSIG BESKÆFTIG](#)
[V14 RESP. STILLING KODET](#)
[V15 ER DE HOVERFORSØRGER](#)
[V16 FORSØRGER STILLING KODET](#)
[V17 BRUTTOINDKOMST HUSSTAND](#)
[V18 DISK. POLITIK MED VENNER](#)
[V19 LYKKELIG ALT I ALT](#)
[V20 TILHØRER EJ FORENING](#)
[V21 TILHØRER: SOCIAL FOR.](#)
[V22 FRIV. ARB: SOCIAL FOR.](#)
[V23 TILHØRER: RELIGIØS FOR.](#)
[V24 FRIV. ARB: RELIGIØS FOR.](#)
[V25 TILHØRER: UDD/KUNST FOR.](#)
[V26 FRIV. ARB: UDD/KUNST FOR.](#)
[V27 TILHØRER: FAGFORENING](#)
[V28 FRIV. ARB: FAGFORENING](#)
[V29 TILHØRER: POLITISK FOR.](#)
[V30 FRIV. ARB: POLITISK FOR.](#)
[V31 TILHØRER: MENNESKERET.](#)
[V32 FRIV. ARB: MENNESKERET.](#)
[V33 TILHØRER: DYREBESKYT.FOR](#)
[V34 FRIV. ARB: DYREBESKYT.](#)
[V35 TILHØRER: FAGLIG FOR.](#)
[V36 FRIV. ARB: FAGLIG FOR.](#)
[V37 TILHØRER: UNGDOMSFOR.](#)
[V38 FRIV. ARB: UNGDOMSFOR.](#)
[V39 NABO: EJ TIDL. KRIMINEL](#)
[V40 NABO: EJ ANDEN RACE](#)
[V41 NABO: EJ YDERSTE VENSTRE](#)
[V42 NABO: EJ DRANKERE](#)
[V43 NABO: EJ YDERSTE HØJRE](#)
[V44 NABO: EJ BØRNERIGE FAM.](#)
[V45 NABO: EJ PSYKISK SYGE](#)
[V46 NABO: EJ INDVANDRERE](#)
[V47 KAN STOLE PÅ FOLK](#)
[V48 INDFL. PÅ TILVÆRELSE](#)
[V49 TILFREDS/UTILFREDS M/LIV](#)
[V50 JOB: GOD LØN](#)
[V51 JOB: BEHAGELIG MENNESKER](#)
[V52 JOB: EJ ARBEJDSPRES](#)
[V53 JOB: TRYGHED I ANSÆT.](#)
[V54 JOB: AVANCEMENTMULIGHED](#)
[V55 JOB: ET VELANSET JOB](#)

[V56 JOB: BEKVEM ARBEJDSSTID](#)
[V57 JOB: KUNNE UDFOLDE SIG](#)
[V58 JOB: SAMFUNDSNYTTIGT](#)
[V59 JOB: GODE FERIER](#)
[V60 JOB: MØDE MENNESKER](#)
[V61 JOB: KUNNE UDRETTE NOGET](#)
[V62 JOB: ANSVARFULDT](#)
[V63 JOB: INTERESSANT](#)
[V64 JOB: PASSE TIL EVNER](#)
[V65 JOB: INGEN AF NÆVNTE](#)
[V66 VÆRDSÆTTELSE AF ARBEJDE](#)
[V67 TILFREDS MED JOB](#)
[V68 FRIHED PÅ JOB](#)
[V69 SAMME ARBEJDE/SAMME LØN](#)
[V70 BØR FØLGE ARB.INSTRUKS](#)
[V71 DET GODE VERSUS DET ONDE](#)
[V72 MEDLEM AF FOLKEKIRKEN](#)
[V73 HVILKET TROSSAMFUND](#)
[V74 HVOR OFTE I KIRKE](#)
[V75 ER DE TROENDE](#)
[V76 FOLKEK. MORALSKE PROBLEM](#)
[V77 FOLKEK. FAMILIEPROBLEMER](#)
[V78 FOLKEK. ÅNDELIGE BEHOV](#)
[V79 TROR PÅ: GUD](#)
[V80 TROR PÅ: LIV EFTER DØDEN](#)
[V81 TROR PÅ: HELVEDE](#)
[V82 TROR PÅ: PARADISET](#)
[V83 TROR PÅ: SYNDEN](#)
[V84 TROR PÅ: REINKARNATION](#)
[V85 NÆRMEST DERES TRO](#)
[V86 GUDS ROLLE FOR DERES LIV](#)
[V87 FINDER TRØST I RELIGION](#)
[V88 BEDER DE BØN/MEDITERER](#)
[V89 ÆGTESKAB: TROSKAB](#)
[V90 ÆGTESKAB: GOD INDKOMST](#)
[V91 ÆGTESKAB: SOCIALT LIGE](#)
[V92 ÆGTESKAB: RESPEKT](#)
[V93 ÆGTESKAB: SAMME RELIGION](#)
[V94 ÆGTESKAB: GOD BOLIG](#)
[V95 ÆGTESKAB: POLITISK LIGE](#)
[V96 ÆGTESKAB: TOLERANCE](#)
[V97 ÆGTESKAB: EJ BO FORÆLDRE](#)
[V98 ÆGTESKAB: GODT SEX LIV](#)
[V99 ÆGTESKAB: DEL HJEM PLIGT](#)
[V100 ÆGTESKAB: BØRN](#)
[V101 BARN BEGGE FORÆLDRE](#)
[V102 VÆSENT. KVINDE FÅ BØRN](#)
[V103 ÆGTESKAB FORÆLDET INSTI.](#)
[V104 ENLIG KVINDE ØNSKE BØRN](#)
[V105 RESPEKTERE FORÆLDRE](#)
[V106 FORÆLDRE FORPLIGTELSE](#)
[V107 BØRN: GODE MANERER](#)
[V108 BØRN: SELVSTÆNDIGHED](#)
[V109 BØRN: HÅRDTARBEJDENDE](#)
[V110 BØRN: ANSVARSFØLELSE](#)
[V111 BØRN: FANTASI](#)
[V112 BØRN: TOLERANCE/RESPEKT](#)
[V113 BØRN: SPARSOMMELIGHED](#)
[V114 BØRN: BESLUTSOMHED](#)
[V115 BØRN: KRISTNE](#)
[V116 BØRN: TÆNKE PÅ ANDRE](#)
[V117 BØRN: LYDIGHED](#)
[V118 TILHÆNGER AF ABORT 1.](#)
[V119 TILHÆNGER AF ABORT 2.](#)
[V120 DELTAGE: UNDERSKRIFT](#)
[V121 DELTAGE: BOYKOT](#)
[V122 DELTAGE: DEMONSTRATION](#)
[V123 DELTAGE: STREJKER](#)
[V124 DELTAGE: BESÆTTELSER](#)
[V125 FRIHED OG LIGHED](#)
[V126 VENSTRE/HØJRE PLACERING](#)
[V127 VIGTIGST: LANDETS MÅL](#)
[V128 N.VIGTIGST: LANDETS MÅL](#)
[V129 MINDRE VÆGT MAT. GODER](#)
[V130 MINDRE VÆGT PÅ ARBEJDE](#)
[V131 MERE VÆGT TEK. UDVIKLING](#)
[V132 MERE VÆGT MENNESKE UDV.](#)
[V133 MERE RESPEKT AUTORITET](#)
[V134 MERE VÆGT FAMILIELIV](#)

[V135 MERE VÆGT NATUR. LIVSST.](#)
[V136 TILLID: FOLKEKIRKEN](#)
[V137 TILLID: FORSVARET](#)
[V138 TILLID: SKOLEVÆSENET](#)
[V139 TILLID: DAGSPRESSEN](#)
[V140 TILLID: FAGFORENINGER](#)
[V141 TILLID: POLITIET](#)
[V142 TILLID: FOLKETINGET](#)
[V143 TILLID: DET OFFENTLIGE](#)
[V144 TILLID: RETSVÆSENET](#)
[V145 BILLIGE: SOCIAL YDELSER](#)
[V146 BILLIGE: UNDLADE BILLET](#)
[V147 BILLIGE: SNYDE I SKAT](#)
[V148 BILLIGE: TAGE ANDEN BIL](#)
[V149 BILLIGE: INDTAGE HASH](#)
[V150 BILLIGE: LYVE FORDEL](#)
[V151 BILLIGE: UDENOMSFORHOLD](#)
[V152 BILLIGE: MODTAGE BESTIK](#)
[V153 BILLIGE: HOMOSEKSUELLE](#)
[V154 BILLIGE: ABORT](#)
[V155 BILLIGE: SKILSMISSE](#)
[V156 BILLIGE: AKTIV DØDSHJÆLP](#)
[V157 BILLIGE: SELVMORD](#)
[V158 MEST KNYTTET TIL GEO. 1.](#)
[V159 MEST KNYTTET TIL GEO. 2.](#)
[V160 STOLT VÆRE DANSKER](#)
[V161 PARTI TILTALER MEST](#)
[V162 NUV. HELBREDSTILSTAND](#)
[V163 TANKER OM FORMÅL MED LIV](#)
[V164 AMTER](#)
[V165 REGIONER DELT I 3](#)
[V166 ALDER UDFRA FØDSELSÅR](#)
[V167 ALDER UDFRA CPR.NR](#)
[V168 VÆGT 81](#)
[V169 ALDER 10 ÅRS INTERVAL](#)
[V170 ALDER DELT I 3 KAT](#)
[V171 ALDER OVER/UNDER 25](#)
[V172 GEN. 9 ÅRSINTERVALLER](#)
[V173 GEN. 10 ÅRSINTERVALLER](#)
[V174 INDKOMST DELT I 3](#)
[V175 GÅR IND F/KERNEFAMILIE](#)
[V176 POSTMATERIALISME](#)
[V177 STATUS I CPR REGISTER](#)
[V178 7.5 HVILKEN DATO](#)
[V179 7.6 HVILKEN MÅNED](#)
[V180 7.7 HVILKEN ÅR](#)
[V181 TIDL. INTERVIEWET](#)
[V182 FØDSELSREG. KODE](#)
[V183 INTERVIEW ÅRSTID](#)
[V184 OMFANG KIRKEGANG I KAT](#)
[V185 UDDANNELSE](#)

Variabler

V1 DDAS STUDIENUMMER

Double (0 decimaler)



Gyldige	3235
Manglende	0
Minimum	9990
Maximum	9990
Gennemsnit	9990
Median	9990
Standardafvigelse	0

V2 DDAS LØBENUMMER

Double (0 decimaler)



Gyldige	3235
Manglende	0
Minimum	1
Maximum	3235

Gennemsnit 1618
Median 1618
Standardafvigelse 934

V3 UNDERSØGELSESNUMMER

SFI undersøgelsesnummer

% MD% Antal Kode Kategori

37 37 1182 829 1981 undersøgelsen

32 32 1030 1523 1990 undersøgelsen

32 32 1023 5356 1999 undersøgelsen

100 100 3235

Svarprocent: 100

V4 SEKVENSNUMMER

Variablen er kodet i intervallet 0001-1182.

Sekvensnummer

Double (0 decimaler)



Gyldige 3235

Manglende 0

Minimum 1

Maximum 1182

Gennemsnit 542

Median 540

Standardafvigelse 316

V5 INTERVIEWÅR

Interviewår

% MD% Antal Kode Kategori

37 37 1182 1981 1981

32 32 1030 1990 1990

32 32 1023 1999 1999

100 100 3235

Svarprocent: 100

V6 RESPONDENTENS KØN

(Udfyldes uden at spørge)

[Spørgsmål om respondenter](#)

Spm. 99.1/spm. 90.1/spm. 81.371b: Er De: (Spørgsmålteksten afviger i 1890 og 1990 undersøgelsen)

% MD% Antal Kode Kategori

50 50 1602 1 Mand

50 50 1633 2 Kvinde

100 100 3235

Svarprocent: 100

V7 RESPONDENTENS FØDSELSÅR

Variablen er kodet i intervallet 1890-1981.

[Spørgsmål om respondenter](#)

Spm. 99.2/spm. 90.2/spm. 81.372: Hvilket år er De født? Skriv årstal: (Spørgsmålteksten afviger i 1981 undersøgelsen)

Double (0 decimaler)




Gyldige	3235
Manglende	0
Minimum	1890
Maximum	1981
Gennemsnit	1946
Median	1949
Standardafvigelse	19

V8 CIVILSTAND

(Læs svarmulighederne op for den udspurgte!) (Kun én markering)

 [Spørgsmål om respondenterne](#)

 Spm. 99.6/spm. 90.3/spm. 81.243: Hvad er Deres nuværende formelle civilstand? (Spørgsmålteksten afviger i 1990 undersøgelsen)

% MD% Antal Kode Kategori

52	52	1694	1 Gift
15	15	477	2 Samlevende i papirløst ægteskab
6	6	192	3 Skilt
1	1	36	4 Separeret
6	6	210	5 Enke/enkemand
19	19	626	6 Enlig


100 100 3235

Svarprocent: 100

V9 CIVILSTAND 99

(Svarmulighederne stemmer ikke overens med spørgeskemaet. Det modtagne materiales svarmuligheder er anvendt)

 [Spørgsmål om respondenterne](#)

 Spm. 99.6: Hvad er Deres nuværende formelle civilstand?


% MD% Antal Kode Kategori


10	10	311	1 Ugift
17	17	556	2 Gift
3	3	86	4 Skilt
2	2	69	5 Enke/enkemand
0	0	1	6 Reg. partner
68	68	2212	11 Deltog ikke

100 100 3235

Svarprocent: 100

V10 HAR RESPONDENTEN BØRN

 [Spørgsmål om respondenterne](#)

 Spm. 90.84/spm. 81.264: Har De nogle børn? (Spørgsmålteksten afviger i 1981 undersøgelsen)

% MD% Antal Kode Kategori

69	69	2217	1 Ja
31	31	1017	2 Nej
0	0	1	9 Uoplyst


100 100 3235

Svarprocent: 100


V11 HVOR MANGE BØRN

(Hvis 0 børn gå til spm. 10) (Ikke medtaget i datamaterialet) Spørgsmålet skal belyse om man er biologisk forælder eller evt. har adopteret. Tilgiftede børn etc. tælles ikke med.

 [Spørgsmål om respondenterne](#)

 [Variablen er filtreret af: V10](#)

 Filtrerende variable: V10


 Spm. 99.8/spm. 90.84/spm. 81.264a: Hvor mange børn har De selv fået? (Spørgsmålteksten afviger i 1981 og 1990 undersøgelsen) Skriv antal børn

%	MD	Antal	Kode	Kategori
15	22	493	1	1 barn
30	44	976	2	2 børn
15	21	475	3	3 børn
5	7	165	4	4 børn
2	3	65	5	5 børn
1	2	41	6	6 børn eller flere
0		3	9	Uoplyst
31		1017	10	Irrelevant
100	100	3235		

Svarprocent: 68

V12 ALDER V/UDDAN. SLUTNING

 [Spørgsmål om respondenter](#)

 Spm. 99.11/spm. 90.10/spm. 81.361: Hvor gammel var De, da De havde/vil De være når De har afsluttet Deres skoleuddannelse? Skriv alder (Spørgsmålteksten afviger i 1990 undersøgelsen)


%	MD	Antal	Kode	Kategori
0	0	10	1	12 år eller yngre
2	2	60	2	13 år
17	18	562	3	14 år
5	5	159	4	15 år
9	9	286	5	16 år
9	9	298	6	17 år
7	7	239	7	18 år
9	9	297	8	19 år
10	10	318	9	20 år
30	30	978	10	21 år eller mere
0	0	1	88	Ved ikke
1		27	99	Uoplyst
100	100	3235		

Svarprocent: 99

V13 ERHVERVSMÆSSIG BESKÆFTIG

Ved folk med skiftende arbejdstider handler spørgsmålet om, hvor mange timer man er ansat til at arbejde i gennemsnit pr. uge. Respondenter på overgangsydelse kodes 04.

 [Spørgsmål om erhvervsmæss](#)

 Spm. 99.19/spm. 90.11/spm. 81.365: Er De for tiden erhvervsmæssigt beskæftiget, udover bijob? (Spørgsmålteksten afviger i 1990 undersøgelsen)

%	MD	Antal	Kode	Kategori
48	48	1539	1	Ja, lønmodtager 30 timer om ugen eller mere, gå til spm. 21 (ikke medtaget i datamaterialet)
8	8	272	2	Ja, lønmodtager mindre end 30 timer om ugen, gå til spm. 21 (Ikke medtaget i datamaterialet)
5	5	166	3	Ja, selvstændig, gå til spm. 24 (Ikke medtaget i datamaterialet)
19	19	606	4	Nej, efterløkker/førtidspensionist/pensionist, gå til spm. 25 (Ikke medtaget i datamaterialet)
5	5	162	5	Nej, hjemmegående, gå til spm. 29 (V15)
7	7	230	6	Nej, studerende, gå til spm. 29 (V15)
6	6	207	7	Nej, arbejdsløs
2	2	50	8	Nej, andet, hvilket:, gå til spm. 29 (V15)
0		3	99	Uoplyst
100	100	3235		

Svarprocent: 100


V14 RESP. STILLING KODET

Respondentens hovedbeskæftigelse indplaceres i nedenstående)

 [Spørgsmål om erhvervsmaess](#)

 [Variablen er filtreret af: V13](#)

 Filtrerende variable: V13

 Hvad er/var Deres stilling mere præcist ? Spm. 99.28/spm. 90.19/spm. 81.367b: Kode for stilling (Spørgsmålteksten afviger i 1990 og 1981 undersøgelsen)

% MD% Antal Kode Kategori

3	3	94	1	Selvstændig landmand
1	1	32	2	Selvstændig akademiker, evt. med 1 eller 2 underordnede (advokat, ingeniør)
1	2	47	3	Medhjælpende ægtefælle
1	1	38	4	Ejer/direktør for virksomheden (hvis ikke kode 02) med 10 eller flere ansatte
5	6	174	5	Ejer/direktør for virksomheden (hvis ikke kode 02) med færre end 10 ansatte
10	11	315	6	Arbejder, faglært
4	4	123	7	Specialarbejder (dvs. ufaglært med efteruddannelseskurser)
20	22	651	8	Ufaglært arbejder
5	6	170	9	Formand, inspektør, funktionær med ledelsesopgaver
22	25	723	10	Funktionær med faguddannelse
13	15	429	11	Funktionær uden faguddannelse
0	0	12	12	Landarbejder
1	1	25	13	Ansæt ved forsvaret
1	1	30	14	Lærling, EFG-elev i håndværksfag
0	0	14	15	Lærling, EFG-elev i butik- eller kontor-fag
1	1	17	88	Ved ikke
5		167	99	Uoplyst
5		174	100	Irrelevant

100 100 3235

Svarprocent: 89

V15 ER DE HOVERFORSØRGER

Respondentens vurdering af hvem der er hovedforsørgeren gælder. Det vil dog som regel være den, der har den højeste indtægt.

 [Spørgsmål om husstandens](#)

 Spm. 99.29/spm. 90.20/spm. 81.369: Er De husstandens hovedforsørger? (Spørgsmålteksten afviger i 1981 undersøgelsen)

% MD% Antal Kode Kategori

59	59	1914	1	Ja, gå til spm. 34 (V17)
41	41	1319	2	Nej
0		2	9	Uoplyst

100 100 3235

Svarprocent: 100


V16 FORSØRGER STILLING KODET

Hovedforsørgeren indplaceres i nedenstående koder):

 [Spørgsmål om husstandens](#)

 [Variablen er filtreret af: V15](#)

 Filtrerende variable: V15

 Hvad er/var hans/hendes stilling mere præcist? Spm. 99.33/spm. 90.26/spm. 367b: Kode for stilling (Spørgsmåltekten afviger i 1981 og 1990 undersøgelsen)


%	MD	%	Antal	Kode	Kategori
2	6	75		1	Selvstændig landmand
1	2	27		2	Selvstændig akademiker, evt. med 1 eller 2 underordnede (advokat, ingeniør)
0	0	1		3	Medhjælpende ægtefælle
1	2	29		4	Ejer/direktør for virksomheden (hvis ikke kode 02) med 10 eller flere ansatte
4	10	114		5	Ejer/direktør for virksomheden (hvis ikke kode 02) med færre end 10 ansatte
6	16	189		6	Arbejder, faglært
2	5	58		7	Specialarbejder (dvs. ufaglært med efteruddannelseskurser)
4	11	124		8	Ufaglært arbejder
3	9	104		9	Formand, inspektør, funktionær med ledelsesopgaver
9	25	295		10	Funktionær med faguddannelse
4	12	138		11	Funktionær uden faguddannelse
0	0	3		12	Landarbejder
0	1	8		13	Ansæt ved forsvaret
0	0	0		14	Lærling, EFG-elev i håndværksfag
0	0	1		15	Lærling, EFG-elev i butik- eller kontor-fag
0	0	5		88	Ved ikke
5		150		99	Uoplyst
59		1914		100	Irrelevant
100	100	3235			

Svarprocent: 36

V17 BRUTTOINDKOMST HUSSTAND

I tilfælde af kollektiver, bofællesskaber og kollegier gælder, at kun hvor der er en total fællesøkonomi er bofællesskabet en husstand. Når der ikke er fællesøkonomi, regnes respondenterne som husstanden. Hvis man i et bofællesskab har fuld fællesøkonomi med nogle, for eksempel en samboende og et barn, regnes de til husstanden. Angiv den samlede indtægt med en nøjagtighed på ca. 10.000 20.000 kr.

 [Husstandens indkomst m.v.](#)

 Spm. 99.34/spm. 90.27/spm. 81.376: Omtrent hvor stor er husstandens samlede årlige bruttoindkomst, inklusive løn, pension eller anden indkomst, dvs. husstandens samlede indkomst inden fradrag? Skriv samlede bruttoindkomst (Spørgsmåltekten afviger i 1981 undersøgelsen)

%	MD	%	Antal	Kode	Kategori
8	9	272		1	Mindre end 60.000 kr.
4	4	126		2	60.000 - 79.999 kr.
5	5	154		3	80.000 - 99.999 kr.
7	7	231		4	100.000 - 124.999 kr.
6	6	182		5	125.000 - 149.999 kr.
11	11	343		6	150.000 - 199.999 kr.

10	10	323	7 200.000 - 249.999 kr.
43	45	1379	8 250.000 kr. eller mere
3	3	87	88 Ved ikke
4		138	99 Uoplyst
100	100	3235	

Svarprocent: 96

V18 DISK. POLITIK MED VENNER

[Husstandens indkomst m.v.](#)

Spm. 99.37/spm. 90.38/spm. 81.342: Når De er sammen med Deres venner, sker det så ofte, nu og da eller aldrig, at De taler om politiske forhold?

%	MD%	Antal	Kode	Kategori
24	24	776	1	Oft
55	55	1790	2	Nu og da
20	20	655	3	Aldrig
0	0	12	8	Ved ikke
0		2	9	Uoplyst
100	100	3235		

Svarprocent: 100

V19 LYKKELIG ALT I ALT

(Læs svarmulighederne op for den udspurgte - ved hvert andet interview fra oven og hvert andet nedefra!)

[Husstandens indkomst m.v.](#)

Spm. 99.39/spm. 90.41/spm. 81.128: Alt taget i betragtning - Hvor lykkelig eller ulykkelig synes De så selv, De er?

%	MD%	Antal	Kode	Kategori
39	39	1246	1	Meget lykkelig
55	55	1783	2	Ret lykkelig
4	4	143	3	Ikke særlig lykkelig
1	1	17	4	Meget ulykkelig
1	1	44	8	Ved ikke
0		2	9	Uoplyst
100	100	3235		

Svarprocent: 100

V20 TILHØRER EJ FORENING

[Respondentens tilhørsforh](#)

Spm. 99.40/spm. 90.42/spm. 81.113a: Tilhører: a. Ingen

%	MD%	Antal	Kode	Kategori
24	24	771	1	Tilhører ingen af de nævnte foreninger, gå til spm. 41 (Ej medtaget i datamaterialet)
76	76	2457	2	Tilhører en eller flere af de nævnte foreninger
0		7	9	Uoplyst
100	100	3235		

Svarprocent: 100

V21 TILHØRER: SOCIAL FOR.

[Respondentens tilhørsforh](#)

[Variablen er filtreret af: V20](#)

Filtrerede variable: V20

Spm. 99.40/spm. 90.42/spm. 81.113a: Tilhører: b. Socialt arbejde for ældre, handicappede og fattige

%	MD%	Antal	Kode	Kategori
5	7	171	1	Tilhører

71	93	2286	2 Tilhører ikke
0		7	9 Uoplyst
24		771	10 Irrelevant
100	100	3235	

Svarprocent: 76

V22 FRIV. ARB: SOCIAL FOR.

[Respondentens tilhørsforh](#)

[Variablen er filtreret af: V20 && V21](#)

Filtrerende variable: V20 V21

[Variablen er filtreret af: V20](#)

Filtrerende variable: V20

Spm. 99.40/spm. 90.42/spm. 81.113b: Udfører frivilligt arbejde: b. Socialt arbejde for ældre, handicappede og fattige

% MD% Antal Kode Kategori

3	48	86	1 Ja
3	52	94	2 Nej
94		3055	10 Irrelevant
100	100	3235	

Svarprocent: 6

V23 TILHØRER: RELIGIØS FOR.

[Respondentens tilhørsforh](#)

[Variablen er filtreret af: V20](#)

Filtrerende variable: V20

Spm. 99.40/spm. 90.42/spm. 81.113b: Tilhører: c. Religiøse eller kirkelige organisationer

% MD% Antal Kode Kategori

7	10	234	1 Tilhører
69	90	2223	2 Tilhører ikke
0		7	9 Uoplyst
24		771	10 Irrelevant
100	100	3235	

Svarprocent: 76

V24 FRIV. ARB: RELIGIØS FOR.

[Respondentens tilhørsforh](#)

[Variablen er filtreret af: V20 && V23](#)

Filtrerende variable: V20 V23

[Variablen er filtreret af: V20](#)

Filtrerende variable: V20

Spm. 99.40/spm. 90.42/spm. 81.113b: Udfører frivilligt arbejde: c. Religiøse eller kirkelige organisationer

% MD% Antal Kode Kategori

2	32	77	1 Ja
5	68	164	2 Nej
93		2994	10 Irrelevant
100	100	3235	

Svarprocent: 7

V25 TILHØRER: UDD/KUNST FOR.

[Respondentens tilhørsforh](#)

[Variablen er filtreret af: V20](#)

Filtrerende variable: V20

Spm. 99.40/spm. 90.42/spm. 81.113a: Tilhører: d. Uddannelse, kunst, musik og kulturelle aktiviteter

% MD% Antal Kode Kategori

11	15	372	1 Tilhører
----	----	-----	------------

64	85	2085	2 Tilhører ikke
0		7	9 Uoplyst
24		771	10 Irrelevant
100	100	3235	

Svarprocent: 76

V26 FRIV. ARB: UDD/KUNS FOR.

[Respondentens tilhørsforh](#)

[Variablen er filtreret af: V20 && V25](#)

Filtrerede variable: V20 V25

[Variablen er filtreret af: V20](#)

Filtrerede variable: V20

Spm. 99.40/spm. 90.42/spm. 81.113b: Udfører frivilligt arbejde: d. Uddannelse, kunst, musik og kulturelle aktiviteter

% MD% Antal Kode Kategori

4	31	117	1 Ja
8	69	263	2 Nej
88		2855	10 Irrelevant
100	100	3235	

Svarprocent: 12

V27 TILHØRER: FAGFORENING

[Respondentens tilhørsforh](#)

[Variablen er filtreret af: V20](#)

Filtrerede variable: V20

Spm. 99.40/spm. 90.42/spm. 81.113a: Tilhører: e. Fagforeninger

% MD% Antal Kode Kategori

48	63	1557	1 Tilhører
28	37	900	2 Tilhører ikke
0		7	9 Uoplyst
24		771	10 Irrelevant
100	100	3235	

Svarprocent: 76

V28 FRIV. ARB: FAGFORENING

[Respondentens tilhørsforh](#)

[Variablen er filtreret af: V20 && V27](#)

Filtrerede variable: V20 V27

[Variablen er filtreret af: V20](#)

Filtrerede variable: V20

Spm. 99.40/spm. 90.42/spm. 81.113b: Udfører frivilligt arbejde: e. Fagforeninger

% MD% Antal Kode Kategori

3	7	103	1 Ja
45	93	1461	2 Nej
52		1671	10 Irrelevant
100	100	3235	

Svarprocent: 48

V29 TILHØRER: POLITISK FOR.

[Respondentens tilhørsforh](#)

[Variablen er filtreret af: V20](#)

Filtrerede variable: V20

Spm. 99.40/spm. 90.42/spm. 81.113a: Tilhører: f. Politiske partier eller partipolitiske grupper

% MD% Antal Kode Kategori

7	9	212	1 Tilhører
---	---	-----	------------

69	91	2244	2 Tilhører ikke
0		8	9 Uoplyst
24		771	10 Irrelevant
100	100	3235	

Svarprocent: 76

V30 FRIV. ARB: POLITISK FOR.

[Respondentens tilhørsforh](#)

[Variablen er filtreret af: V20 && V29](#)

Filtrerende variable: V20 V29

[Variablen er filtreret af: V20](#)

Filtrerende variable: V20

Spm. 99.40/spm. 90.42/spm. 81.113b: Udfører frivilligt arbejde: f. Politiske partier eller partipolitiske grupper

% MD% Antal Kode Kategori

2	31	69	1 Ja
5	69	152	2 Nej
93		3014	10 Irrelevant
100	100	3235	

Svarprocent: 7

V31 TILHØRER: MENNESKERET.

[Respondentens tilhørsforh](#)

[Variablen er filtreret af: V20](#)

Filtrerende variable: V20

Spm. 99.40/spm. 90.42/spm. 81.113a: Tilhører: h. Udviklingen i den tredje verden eller menneskerettighederne

% MD% Antal Kode Kategori

3	5	111	1 Tilhører
73	95	2346	2 Tilhører ikke
0		7	9 Uoplyst
24		771	10 Irrelevant
100	100	3235	

Svarprocent: 76

V32 FRIV. ARB: MENNESKERET.

[Respondentens tilhørsforh](#)

[Variablen er filtreret af: V20 && V31](#)

Filtrerende variable: V20 V31

[Variablen er filtreret af: V20](#)

Filtrerende variable: V20

Spm. 99.40/spm. 90.42/spm. 81.113b: Udfører frivilligt arbejde: h. Udviklingen i den tredje verden eller menneskerettighederne

% MD% Antal Kode Kategori

1	31	36	1 Ja
3	69	82	2 Nej
96		3117	10 Irrelevant
100	100	3235	

Svarprocent: 4

V33 TILHØRER: DYREBESKYT.FOR

[Respondentens tilhørsforh](#)

[Variablen er filtreret af: V20](#)

Filtrerende variable: V20

Spm. 99.40/spm. 90.42/spm. 81.113a: Tilhører: i. Naturbeskyttelse, miljø, økologi og dyrebeskyttelse

% MD% Antal Kode Kategori

10	13	327	1 Tilhører
66	87	2130	2 Tilhører ikke
0		7	9 Uoplyst
24		771	10 Irrelevant
100	100	3235	

Svarprocent: 76

V34 FRIV. ARB: DYREBESKYT.

[Respondentens tilhørsforh](#)

[Variablen er filtreret af: V20 && V33](#)

Filtrerende variable: V20 V33

[Variablen er filtreret af: V20](#)

Filtrerende variable: V20

Spm. 99.40/spm. 90.42/spm. 81.113b: Udfører frivilligt arbejde: i. Naturbeskyttelse, miljø, økologi og dyrebekyttelse

% MD% Antal Kode Kategori

1	11	36	1 Ja
9	89	298	2 Nej
90		2901	10 Irrelevant
100	100	3235	

Svarprocent: 10

V35 TILHØRER: FAGLIG FOR.

[Respondentens tilhørsforh](#)

[Variablen er filtreret af: V20](#)

Filtrerende variable: V20

Spm. 99.40/spm. 90.42/spm. 81.113a: Tilhører: j. Faglige foreninger

% MD% Antal Kode Kategori

12	16	401	1 Tilhører
64	84	2056	2 Tilhører ikke
0		7	9 Uoplyst
24		771	10 Irrelevant
100	100	3235	

Svarprocent: 76

V36 FRIV. ARB: FAGLIG FOR.

[Respondentens tilhørsforh](#)

[Variablen er filtreret af: V20 && V35](#)

Filtrerende variable: V20 V35

[Variablen er filtreret af: V20](#)

Filtrerende variable: V20

Spm. 99.40/spm. 90.42/spm. 81.113b: Udfører frivilligt arbejde: j. Faglige foreninger

% MD% Antal Kode Kategori

4	29	120	1 Ja
9	71	294	2 Nej
87		2821	10 Irrelevant
100	100	3235	

Svarprocent: 13

V37 TILHØRER: UNGDOMSFOR.

[Respondentens tilhørsforh](#)

[Variablen er filtreret af: V20](#)

Filtrerende variable: V20

Spm. 99.40/spm. 90.42/spm. 81.113a: Tilhører: k. Ungdomsarbejde (f.eks. spejdere, ungdomsklubber el. lign.)

% MD% Antal Kode Kategori

7	9	232	1 Tilhører
69	91	2224	2 Tilhører ikke
0		8	9 Uoplyst
24		771	10 Irrelevant
100	100	3235	

Svarprocent: 76

V38 FRIV. ARB: UNGDOMSFOR.

[Respondentens tilhørsforh](#)

[Variablen er filtreret af: V20 && V37](#)

Filtrerende variable: V20 V37

[Variablen er filtreret af: V20](#)

Filtrerende variable: V20

Spm. 99.40/spm. 90.42/spm. 81.113b: Udfører frivilligt arbejde: k. Ungdomsarbejde (f.eks spejdere, ungdomsklubber el. lign.)

% MD% Antal Kode Kategori

5	62	148	1 Ja
3	38	92	2 Nej
93		2995	10 Irrelevant
100	100	3235	

Svarprocent: 7

V39 NABO: EJ TIDL. KRIMINEL

(Vis kort 42) (Gerne flere svar)

[Personer, respondenterne ik](#)

Spm. 99.42/spm. 90.44/spm. 81.120: På dette kort er forskellige grupper af mennesker. Vær venlig at vælge dem ud, som De ikke ville synes om at have som naboer? (Spørgsmåltekten afviger i 1981 undersøgelsen) a. Personer med kriminel fortid

% MD% Antal Kode Kategori

57	70	1841	0 Ikke nævnt
24	30	788	1 Nævnt
0	0	1	8 Ved ikke
19		605	9 Uoplyst
100	100	3235	

Svarprocent: 81

V40 NABO: EJ ANDEN RACE

(Vis kort 42) (Gerne flere svar)

[Personer, respondenterne ik](#)

Spm. 99.42/spm. 90.44/spm. 81.120: På dette kort er forskellige grupper af mennesker. Vær venlig at vælge dem ud, som De ikke ville synes om at have som naboer? (Spørgsmåltekten afviger i 1981 undersøgelsen) b. Personer af anden race

% MD% Antal Kode Kategori

75	93	2441	0 Ikke nævnt
6	7	187	1 Nævnt
0	0	2	8 Ved ikke
19		605	9 Uoplyst
100	100	3235	

Svarprocent: 81

V41 NABO: EJ YDERSTE VENSTRE

(Vis kort 42) (Gerne flere svar)

[Personer, respondenterne ik](#)

Spm. 99.42/spm. 90.44/spm. 81.120: På dette kort er forskellige grupper af mennesker. Vær venlig at vælge dem ud, som De ikke ville synes om at have som naboer? (Spørgsmåltekten afviger i 1981 undersøgelsen) c. Personer fra den yderste venstrefløj

% MD% Antal Kode Kategori

74	91	2405	0 Ikke nævnt
----	----	------	--------------


7	9	224	1 Nævnt
0	0	1	8 Ved ikke
19		605	9 Uoplyst
100	100	3235	

Svarprocent: 81

V42 NABO: EJ DRANKERE

(Vis kort 42) (Gerne flere svar)

 [Personer, respondenter ik](#)

 Spm. 99.42/spm. 90.44/spm. 81.120: På dette kort er forskellige grupper af mennesker. Vær venlig at vælge dem ud, som De ikke ville synes om at have som naboer? (Spørgsmålteksten afviger i 1981 undersøgelsen) d. Drankere


%	MD%	Antal	Kode	Kategori
49	60	1579	0	Ikke nævnt
32	40	1050	1	Nævnt
0	0	1	8	Ved ikke
19		605	9	Uoplyst
100	100	3235		

Svarprocent: 81

V43 NABO: EJ YDERSTE HØJRE

(Vis kort 42) (Gerne flere svar)

 [Personer, respondenter ik](#)

 Spm. 99.42/spm. 90.44/spm. 81.120: På dette kort er forskellige grupper af mennesker. Vær venlig at vælge dem ud, som De ikke ville synes om at have som naboer? (Spørgsmålteksten afviger i 1981 undersøgelsen) e. Personer fra de yderste højrefløj


%	MD%	Antal	Kode	Kategori
72	88	2315	0	Ikke nævnt
10	12	314	1	Nævnt
0	0	1	8	Ved ikke
19		605	9	Uoplyst
100	100	3235		

Svarprocent: 81

V44 NABO: EJ BØRNERIGE FAM.

(Vis kort 42) (Gerne flere svar)

 [Personer, respondenter ik](#)

 Spm. 99.42/spm. 90.44/spm. 81.120: På dette kort er forskellige grupper af mennesker. Vær venlig at vælge dem ud, som De ikke ville synes om at have som naboer? (Spørgsmålteksten afviger i 1981 undersøgelsen) f. Børnerige familier


%	MD%	Antal	Kode	Kategori
77	95	2494	0	Ikke nævnt
4	5	135	1	Nævnt
0	0	1	8	Ved ikke
19		605	9	Uoplyst
100	100	3235		

Svarprocent: 81

V45 NABO: EJ PSYKISK SYGE

(Vis kort 42) (Gerne flere svar)

 [Personer, respondenter ik](#)

 Spm. 99.42/spm. 90.44/spm. 81.120: På dette kort er forskellige grupper af mennesker. Vær venlig at vælge dem ud, som De ikke ville synes om at have som naboer? (Spørgsmålteksten afviger i 1981 undersøgelsen) g. Nervøse/neurotiske personer


%	MD%	Antal	Kode	Kategori
70	86	2263	0	Ikke nævnt
11	14	366	1	Nævnt
0	0	1	8	Ved ikke
19		605	9	Uoplyst
100	100	3235		

Svarprocent: 81

V46 NABO: EJ INDVANDRERE

(Vis kort 42) (Gerne flere svar)

 [Personer, respondenter ik](#)


 Spm. 99.42/spm. 90.44/spm. 81.120: På dette kort er forskellige grupper af mennesker. Vær venlig at vælge dem ud, som De ikke ville synes om at have som naboer? (Spørgsmålteksten afviger i 1981 undersøgelsen) i. Indvandrere/fremmedarbejdere

%	MD	Antal	Kode	Kategori
71	87	2288	0	Ikke nævnt
11	13	341	1	Nævnt
0	0	1	8	Ved ikke
19		605	9	Uoplyst
100	100	3235		

Svarprocent: 81

V47 KAN STOLE PÅ FOLK

 [Spørgsmål om livet m.v.](#)

 Spm. 99.43/spm. 90.47/spm. 81.124: Alt i alt - mener De, at folk er til at stole på eller mener De, at man ikke kan være for forsigtig, når man har med mennesker at gøre?


%	MD	Antal	Kode	Kategori
55	55	1786	1	De fleste er til at stole på
39	39	1251	2	Man kan ikke være for forsigtig
6	6	195	8	Ved ikke
0		3	9	Uoplyst
100	100	3235		

Svarprocent: 100

V48 INDFL. PÅ TILVÆRELSE

(Vis skalakort) Det drejer sig om handlemuligheder i livet på nuværende tidspunkt og i resten af livet - ikke livet indtil nu. Dette er en væsentlig skelnen, navnlig for ældre mennesker. Sæt kryds ud for det tal, som respondenterne opgiver. Sæt ikke kryds midt mellem tallene.

 [Spørgsmål om livet m.v.](#)

 Spm. 99.44/spm. 90.48/spm. 81.127: Nogle mener, at de har det fulde herredømme over den måde deres tilværelse udvikler sig på, mens andre føler, at deres egne handlinger ingen indflydelse har på, hvordan det går dem. Hvor på skalaen vil De placere Dem selv, når 1 betyder overhovedet ingen indflydelse og 10 betyder overordentlig megen indflydelse? (Spørgsmålteksten afviger i 1981 undersøgelsen)

%	MD	Antal	Kode	Kategori
1	1	46	1	Overhovedet ingen indflydelse
1	1	40	2	
3	3	87	3	
2	2	79	4	
14	14	442	5	
12	12	373	6	
16	16	511	7	
26	26	847	8	
11	11	354	9	
12	12	375	10	Overordentlig megen indflydelse
2	2	76	88	Ved ikke
0		5	99	Uoplyst
100	100	3235		

Svarprocent: 100

V49 TILFREDS/UTILFREDS M/LIV

(Vis skalakort)

 [Spørgsmål om livet m.v.](#)

Spm. 99.45/spm. 90.49/spm. 81.129: Alt taget i betragtning - hvor tilfreds eller utilfreds er De for tiden med livet? 1 betyder meget utilfreds og 10 betyder meget tilfreds. (Spørgsmålteksten afviger i 1981 undersøgelsen)

% MD% Antal Kode Kategori

1	1	37	1	Meget utilfreds
0	0	16	2	
1	1	39	3	
1	1	43	4	
6	6	182	5	
5	5	153	6	
10	10	319	7	
25	25	822	8	
20	20	650	9	
29	30	954	10	Meget tilfreds
0	0	16	88	Ved ikke
0		4	99	Uoplyst

100 100 3235

Svarprocent: 100

V50 JOB: GOD LØN

(Vis kort 47) (Gerne flere svar)

 [Betydningsfulde forhold i](#)

 [Variablen er filtreret af: V65](#)

 Filtrerede variable: V65

Spm. 99.47/spm. 90.51/spm. 81.132: Jeg viser Dem her et kort med en række udsagn, som nogle mennesker mener er vigtige i forbindelse med et job. Hvilke er for Dem vigtige i forbindelse med et job? a. God løn

% MD% Antal Kode Kategori

45	46	1446	0	Ikke nævnt
53	54	1716	1	Nævnt
0	0	2	8	Ved ikke
1		21	9	Uoplyst
2		50	10	Irrelevant

100 100 3235

Svarprocent: 98

V51 JOB: BEHAGELIG MENNESKER

(Vis kort 47) (Gerne flere svar)

 [Betydningsfulde forhold i](#)

 [Variablen er filtreret af: V65](#)

 Filtrerede variable: V65

Spm. 99.47/spm. 90.51/spm. 81.132: Jeg viser Dem her et kort med en række udsagn, som nogle mennesker mener er vigtige i forbindelse med et job. Hvilke er for Dem vigtige i forbindelse med et job? b. Behagelige mennesker at samarbejde med

% MD% Antal Kode Kategori

20	21	661	0	Ikke nævnt
77	79	2501	1	Nævnt
0	0	2	8	Ved ikke
1		21	9	Uoplyst
2		50	10	Irrelevant

100 100 3235

Svarprocent: 98

V52 JOB: EJ ARBEJDSPRES

(Vis kort 47) (Gerne flere svar)

 [Betydningsfulde forhold i](#)

 [Variablen er filtreret af: V65](#)

 Filtrerede variable: V65

Spm. 99.47/spm. 90.51/spm. 81.132: Jeg viser Dem her et kort med en række udsagn, som nogle mennesker mener er vigtige i forbindelse med et job. Hvilke er for Dem vigtige i forbindelse med et job? c. Ikke for meget arbejdspress

% MD% Antal Kode Kategori

78	80	2539	0 Ikke nævnt
19	20	623	1 Nævnt
0	0	2	8 Ved ikke
1		21	9 Uoplyst
2		50	10 Irrelevant
100	100	3235	

Svarprocent: 98


V53 JOB: TRYGHED I ANSÆT.

(Vis kort 47) (Gerne flere svar)

 [Betydningsfulde forhold i](#)

 [Variablen er filtreret af: V65](#)

 Filtrerede variable: V65

 Spm. 99.47/spm. 90.51/spm. 81.132: Jeg viser Dem her et kort med en række udsagn, som nogle mennesker mener er vigtige i forbindelse med et job. Hvilke er for Dem vigtige i forbindelse med et job? d. Tryghed i ansættelsen

% MD% Antal Kode Kategori

47	48	1513	0 Ikke nævnt
51	52	1649	1 Nævnt
0	0	2	8 Ved ikke
1		21	9 Uoplyst
2		50	10 Irrelevant

100 100 3235

Svarprocent: 98


V54 JOB: AVANCEMENTMULIGHED

(Vis kort 47) (Gerne flere svar)

 [Betydningsfulde forhold i](#)

 [Variablen er filtreret af: V65](#)

 Filtrerede variable: V65

 Spm. 99.47/spm. 90.51/spm. 81.132: Jeg viser Dem her et kort med en række udsagn, som nogle mennesker mener er vigtige i forbindelse med et job. Hvilke er for Dem vigtige i forbindelse med et job? e. Gode muligheder for avancement

% MD% Antal Kode Kategori

81	83	2622	0 Ikke nævnt
17	17	540	1 Nævnt
0	0	2	8 Ved ikke
1		21	9 Uoplyst
2		50	10 Irrelevant

100 100 3235

Svarprocent: 98


V55 JOB: ET VELANSET JOB

(Vis kort 47) (Gerne flere svar)

 [Betydningsfulde forhold i](#)

 [Variablen er filtreret af: V65](#)

 Filtrerede variable: V65

 Spm. 99.47/spm. 90.51/spm. 81.132: Jeg viser Dem her et kort med en række udsagn, som nogle mennesker mener er vigtige i forbindelse med et job. Hvilke er for Dem vigtige i forbindelse med et job? f. Et velanset job

% MD% Antal Kode Kategori

83	85	2697	0 Ikke nævnt
14	15	465	1 Nævnt
0	0	2	8 Ved ikke
1		21	9 Uoplyst
2		50	10 Irrelevant

100 100 3235

Svarprocent: 98


V56 JOB: BEKVEM ARBEJDSSTID

(Vis kort 47) (Gerne flere svar)

 [Betydningsfulde forhold i](#)

 [Variablen er filtreret af: V65](#)

 Filtrerede variable: V65

 Spm. 99.47/spm. 90.51/spm. 81.132: Jeg viser Dem her et kort med en række udsagn, som nogle mennesker mener er vigtige i forbindelse med et job. Hvilke er for Dem vigtige i forbindelse med et job? g. Bekvem arbejdstid

%	MD	%	Antal	Kode	Kategori
63	64	2026	0	Ikke nævnt	
35	36	1136	1	Nævnt	
0	0	2	8	Ved ikke	
1		21	9	Uoplyst	
2		50	10	Irrelevant	
100	100	3235			

Svarprocent: 98

 **V57 JOB: KUNNE UDFOLDE SIG**

(Vis kort 47) (Gerne flere svar)

 [Betydningsfulde forhold i](#)

 [Variablen er filtreret af: V65](#)

 Filtrerede variable: V65

 Spm. 99.47/spm. 90.51/spm. 81.132: Jeg viser Dem her et kort med en række udsagn, som nogle mennesker mener er vigtige i forbindelse med et job. Hvilke er for Dem vigtige i forbindelse med et job? h. Mulighed for at udfolde sig

%	MD	%	Antal	Kode	Kategori
50	51	1628	0	Ikke nævnt	
47	48	1534	1	Nævnt	
0	0	2	8	Ved ikke	
1		21	9	Uoplyst	
2		50	10	Irrelevant	
100	100	3235			

Svarprocent: 98


 **V58 JOB: SAMFUNDSNYTTIGT**

(Vis kort 47) (Gerne flere svar)

 [Betydningsfulde forhold i](#)

 [Variablen er filtreret af: V65](#)

 Filtrerede variable: V65

 Spm. 99.47/spm. 90.51/spm. 81.132: Jeg viser Dem her et kort med en række udsagn, som nogle mennesker mener er vigtige i forbindelse med et job. Hvilke er for Dem vigtige i forbindelse med et job? i. Et samfundsnyttigt job

%	MD	%	Antal	Kode	Kategori
69	71	2246	0	Ikke nævnt	
28	29	916	1	Nævnt	
0	0	2	8	Ved ikke	
1		21	9	Uoplyst	
2		50	10	Irrelevant	
100	100	3235			

Svarprocent: 98


 **V59 JOB: GODE FERIER**

(Vis kort 47) (Gerne flere svar)

 [Betydningsfulde forhold i](#)

 [Variablen er filtreret af: V65](#)

 Filtrerede variable: V65

 Spm. 99.47/spm. 90.51/spm. 81.132: Jeg viser Dem her et kort med en række udsagn, som nogle mennesker mener er vigtige i forbindelse med et job. Hvilke er for Dem vigtige i forbindelse med et job? j. Gode ferier

%	MD	%	Antal	Kode	Kategori
77	79	2507	0	Ikke nævnt	
20	21	655	1	Nævnt	
0	0	2	8	Ved ikke	
1		21	9	Uoplyst	

2 50 10 Irrelevant

100 100 3235


Svarprocent: 98


V60 JOB: MØDE MENNESKER

(Vis kort 47) (Gerne flere svar)

 [Betydningsfulde forhold i](#)

 [Variablen er filtreret af: V65](#)

 Filtrerede variable: V65

 Spm. 99.47/spm. 90.51/spm. 81.132: Jeg viser Dem her et kort med en række udsagn, som nogle mennesker mener er vigtige i forbindelse med et job. Hvilke er for Dem vigtige i forbindelse med et job? k. Et job, hvor man kan møde mennesker

% MD% Antal Kode Kategori

54	55	1740	0	Ikke nævnt
44	45	1422	1	Nævnt
0	0	2	8	Ved ikke
1		21	9	Uoplyst
2		50	10	Irrelevant

100 100 3235

Svarprocent: 98


V61 JOB: KUNNE UDRETTE NOGET

(Vis kort 47) (Gerne flere svar)

 [Betydningsfulde forhold i](#)

 [Variablen er filtreret af: V65](#)

 Filtrerede variable: V65

 Spm. 99.47/spm. 90.51/spm. 81.132: Jeg viser Dem her et kort med en række udsagn, som nogle mennesker mener er vigtige i forbindelse med et job. Hvilke er for Dem vigtige i forbindelse med et job? l. Et job, hvor man føler man kan udrette noget

% MD% Antal Kode Kategori

43	44	1404	0	Ikke nævnt
54	56	1758	1	Nævnt
0	0	2	8	Ved ikke
1		21	9	Uoplyst
2		50	10	Irrelevant

100 100 3235

Svarprocent: 98


V62 JOB: ANSVARFULDT

(Vis kort 47) (Gerne flere svar)

 [Betydningsfulde forhold i](#)

 [Variablen er filtreret af: V65](#)

 Filtrerede variable: V65

 Spm. 99.47/spm. 90.51/spm. 81.132: Jeg viser Dem her et kort med en række udsagn, som nogle mennesker mener er vigtige i forbindelse med et job. Hvilke er for Dem vigtige i forbindelse med et job? m. Et ansvarsfuldt job

% MD% Antal Kode Kategori

57	59	1854	0	Ikke nævnt
40	41	1308	1	Nævnt
0	0	2	8	Ved ikke
1		21	9	Uoplyst
2		50	10	Irrelevant

100 100 3235

Svarprocent: 98

V63 JOB: INTERESSANT

(Vis kort 47) (Gerne flere svar)

 [Betydningsfulde forhold i](#)

 [Variablen er filtreret af: V65](#)

 Filtrerede variable: V65

 Spm. 99.47/spm. 90.51/spm. 81.132: Jeg viser Dem her et kort med en række udsagn, som nogle mennesker mener er vigtige

i forbindelse med et job. Hvilke er for Dem vigtige i forbindelse med et job? n. Et interessant job

% MD% Antal Kode Kategori

37	38	1195	0 Ikke nævnt
61	62	1967	1 Nævnt
0	0	2	8 Ved ikke
1		21	9 Uoplyst
2		50	10 Irrelevant

100 100 3235

Svarprocent: 98


V64 JOB: PASSE TIL EVNER

(Vis kort 47) (Gerne flere svar)

 [Betydningsfulde forhold i](#)

 [Variablen er filtreret af: V65](#)

V64 Filtrerede variable: V65

 Spm. 99.47/spm. 90.51/spm. 81.132: Jeg viser Dem her et kort med en række udsagn, som nogle mennesker mener er vigtige i forbindelse med et job. Hvilke er for Dem vigtige i forbindelse med et job? o. Et job, der passer til ens evner/færdigheder

% MD% Antal Kode Kategori

44	45	1422	0 Ikke nævnt
54	55	1740	1 Nævnt
0	0	2	8 Ved ikke
1		21	9 Uoplyst
2		50	10 Irrelevant

100 100 3235

Svarprocent: 98

V65 JOB: INGEN AF NÆVNTE

(Vis kort 47) (Gerne flere svar)

 [Betydningsfulde forhold i](#)

 Spm. 99.47/spm. 90.51/spm. 81.132: Jeg viser Dem her et kort med en række udsagn, som nogle mennesker mener er vigtige i forbindelse med et job. Hvilke er for Dem vigtige i forbindelse med et job? p. Ingen af disse

% MD% Antal Kode Kategori

98	98	3162	0 Ikke nævnt
2	2	50	1 Nævnt
0	0	2	8 Ved ikke
1		21	9 Uoplyst


100 100 3235

Svarprocent: 99

V66 VÆRDSÆTTELSE AF ARBEJDE

Det drejer sig om respondentens egen vurdering. 'Det arbejde, De udfører', er ikke produktet, men arbejdsfunktionen.

 [Betydningsfulde forhold i](#)

 Den filtrerede variabel er ikke medtaget i datamaterialet Spm. 99.49/spm. 90.52/spm. 81.135: Hvor højt værdsætter De det arbejde, De udfører?

% MD% Antal Kode Kategori

38	62	1236	1 Meget
16	26	511	2 Noget
4	6	121	3 Lidt
2	4	75	4 Slet ikke
2	3	55	8 Ved ikke
0		9	9 Uoplyst
38		1228	10 Irrelevant


100 100 3235

Svarprocent: 62

V67 TILFREDS MED JOB

(Vis skalakort)

 [Betydningsfulde forhold i](#)

 Den filtrerende variabel er ikke medtaget i datamaterialet Spm. 99.50/spm. 90.53/spm. 81.139: Hvor tilfreds eller utilfreds er De alt i alt med Deres job? 1 betyder meget utilfreds og 10 betyder meget tilfreds.

% MD% Antal Kode Kategori

0	1	16	1	Meget utilfreds
0	1	14	2	
1	1	21	3	
1	1	26	4	
3	5	102	5	
3	5	108	6	
7	11	222	7	
15	25	496	8	
13	21	422	9	
17	28	565	10	Meget tilfreds
0	0	5	88	Ved ikke
0		10	99	Uoplyst
38		1228	100	Irrelevant


100 100 3235

Svarprocent: 62

 **V68 FRIHED PÅ JOB**

(Vis skalakort)

 [Betydningsfulde forhold i](#)

 Den filtrerende variabel er ikke medtaget i datamaterialet Spm. 99.51/spm. 90.54/spm. 81.137: Hvor stor frihed har De til at træffe afgørelser i forbindelse med Deres job? 1 betyder slet ingen frihed og 10 betyder meget stor frihed.

% MD% Antal Kode Kategori


2	4	77	1	Slet ingen frihed
2	3	53	2	
2	3	64	3	
2	3	58	4	
6	10	193	5	
4	6	125	6	
7	11	215	7	
14	22	439	8	
10	16	320	9	
13	22	434	10	Meget stor frihed
1	1	19	88	Ved ikke
0		10	99	Uoplyst
38		1228	100	Irrelevant

100 100 3235

Svarprocent: 62

 **V69 SAMME ARBEJDE/SAMME LØN**

 [Betydningsfulde forhold i](#)

 Spm. 99.53/spm. 90.56/spm. 81.142: Forestil Dem to sekretærer på samme alder, der udfører stort set samme arbejde. Den ene finder ud af, at den anden tjener 1er mere om måneden end hun selv. (1981 = 600 kr/1990 = 800 kr) Den højest lønnede er imidlertid hurtigere, mere effektiv og mere pålidelig. Er det efter Deres mening retfærdigt eller ej, at den ene sekretær tjener mere end den anden?

% MD% Antal Kode Kategori

67	67	2171	1	Retfærdigt
26	26	839	2	Uretfærdigt
0	0	0	3	Ved ikke
7	7	221	8	Ved ikke
0		4	9	Uoplyst

100 100 3235

Svarprocent: 100

 **V70 BØR FØLGE ARB.INSTRUKS**

 [Betydningsfulde forhold i](#)

Spm. 99.54/spm. 90.58/spm. 81.144: Folk har forskellige opfattelser angående overholdelse af arbejdsinstruktioner. Nogle siger, at man i princippet bør følge de arbejdsinstruktioner, som ens overordnede giver, selv om De ikke er helt enige heri. Andre er af den opfattelse, at ingen kan forventes at følge deres overordnede arbejdsinstruktioner uden at være overbevist om, at disse er rigtige. Hvilken af disse to opfattelser kan De tilslutte Dem?

%	MD	%	Antal	Kode	Kategori
42	42	1363	1		Man bør følge arbejdsinstruktionerne
33	33	1061	2		Man må først være overbevist om, at disse er rigtige
20	20	633	3		Det kommer an på den konkrete situation
5	5	172	8		Ved ikke
0		6	9		Uoplyst
100	100	3235			

Svarprocent: 100

V71 DET GODE VERSUS DET ONDE

(Vis kort 56)

 [Godt og ondt](#)

Spm. 99.56/spm. 90.64/spm. 81.154: Jeg viser Dem her to udsagn, som kan forekomme i en diskussion om det gode og det onde. Hvilket udsagn er De mest enig i? A. Der findes helt klare retningslinier for, hvad der er godt, og hvad der er ondt, og disse passer for alle uanset omstændighederne. B. Der vil aldrig kunne opstilles retningslinier for, hvad der er godt, og hvad der er ondt - det kommer helt an på omstændighederne. (Spørgsmålteksten afviger i 1981 undersøgelsen)

%	MD	%	Antal	Kode	Kategori
10	10	310	1		Mest enig i udsagn A
81	81	2607	2		Mest enig i udsagn B
5	5	151	3		Hverken enig i udsagn A eller B
5	5	162	8		Ved ikke
0		5	9		Uoplyst
100	100	3235			

Svarprocent: 100

V72 MEDLEM AF FOLKEKIRKEN

 [Spørgsmål om respondenter](#)

Spm. 99.57/spm. 90.65/spm. 81.156: Er De medlem af folkekirken eller et andet trossamfund? (Spørgsmålteksten afviger i 1981 undersøgelsen)

%	MD	%	Antal	Kode	Kategori
92	92	2976	1		Ja
8	8	257	2		Nej, gå til spm. 59 (Ikke medtaget i datamaterialet)
0		2	9		Uoplyst
100	100	3235			

Svarprocent: 100

V73 HVILKET TROSSAMFUND

'Folkekirken' dækker også Indre Mission, Brødremenigheden og grundtvigske valgmenigheder tilknyttet folkekirken, samt svenske og norske lutherske menighed. 'Jehovas Vidner, adventister m.v.' dækker de helt selvstændige protestantiske trossamfund - det kan dreje sig om baptister, mormoner, metodister. Hvis man er i tvivl, noteres under 'andet'. Gå til spm. 60 (Ikke medtaget i datamaterialet)

 [Spørgsmål om respondenter](#)

 [Variablen er filtreret af: V72](#)

 Filtrerede variable: V72

Spm. 99.57/spm. 90.65/spm. 81.156: Er De medlem af folkekirken eller et andet trossamfund? Spm. 99.58/spm. 90.65/spm. 81.156: Hvilket? (Spørgsmålteksten afviger i 1981 og 1990 undersøgelsen)

%	MD	%	Antal	Kode	Kategori
1	1	31	1		Romersk katolsk
89	97	2877	2		Den danske Folkekirke
0	0	11	3		Jehovas Vidne,

adventist mv.


0	0	1	4 Jøde
0	0	9	5 Muslim
0	1	16	6 Hindu
0	0	2	7 Buddhist
1	1	20	8 Andet, skriv hvilken
0	0	0	88 Ved ikke
0		11	99 Uoplyst
8		257	100 Irrelevant

100 100 3235

Svarprocent: 92

V74 HVOR OFTE I KIRKE

 [Spørgsmål om respondenter](#)

 Spm. 99.61/spm. 90.68/spm. 81.157: Hvor ofte gik De i kirke, da De var i 12 års alderen? Også her bedes De se bort fra bryllupper, begravelser og barnedåb. (Spørgsmålteksten afviger i 1981 og 1990 undersøgelsen)

% MD% Antal Kode Kategori


0	0	15	1 Ofte end 1 gang om ugen
2	2	71	2 Ca. 1 gang om ugen
8	8	273	3 Ca. 1 gang om måneden
13	13	428	4 Kun til jule-påskegudstjeneste
5	5	169	5 Til andre højtider
15	15	496	6 Ca. 1 gang om året
11	11	362	7 Sjældnere end 1 gang om året
44	44	1413	8 Aldrig, næsten aldrig
0	0	2	9 Vil ikke svare
0	0	2	88 Ved ikke
0		4	99 Uoplyst

100 100 3235

Svarprocent: 100

V75 ER DE TROENDE

 [Spørgsmål om respondenter](#)

 Spm. 99.63/spm. 90.70/spm. 81.158: Uanset om De går i kirke eller ej, vil De da mene, at De er:

% MD% Antal Kode Kategori

64	64	2080	1 Et troende menneske
20	20	634	2 Et ikke troende menneske
5	5	152	3 Overbevist ateist
11	11	366	8 Ved ikke
0		3	9 Uoplyst


100 100 3235

Svarprocent: 100

V76 FOLKEK. MORALSK PROBLEM

Om folkekirken i det store og hele giver svar på det; ikke for respondenter selv, men for medlemmerne i almindelighed.

 [Spørgsmål om respondenter](#)

 Spm. 99.64/spm. 90.71/spm. 81.159: Mener De, at den danske folkekirke giver svar på: a. Det enkelte menneskes moralske problemer og behov?

% MD% Antal Kode Kategori

16	16	524	1 Ja
63	63	2028	2 Nej
21	21	675	8 Ved ikke
0		8	9 Uoplyst

100 100 3235

Svarprocent: 100

V77 FOLKEK. FAMILIEPROBLEMER

Om folkekirken i det store og hele giver svar på det; ikke for respondenter selv, men for medlemmerne i almindelighed.

 [Spørgsmål om respondenter](#)

 Spm. 99.64/spm. 90.71/spm. 81.159: Mener De, at den danske folkekirke giver svar på: b. Familieproblemer?

%	MD%	Antal	Kode	Kategori
12	12	373	1	Ja
72	72	2318	2	Nej
16	17	533	8	Ved ikke
0		11	9	Uoplyst
100	100	3235		

Svarprocent: 100

V78 FOLKEK. ÅNDELIGE BEHOV

Om folkekirken i det store og hele giver svar på det; ikke for respondenter selv, men for medlemmerne i almindelighed.


 [Spørgsmål om respondenter](#)


 Spm. 99.64/spm. 90.71/spm. 81.159: Mener De, at den danske folkekirke giver svar på: c. Menneskets åndelige behov?

%	MD%	Antal	Kode	Kategori
35	35	1122	1	Ja
44	44	1414	2	Nej
21	21	687	8	Ved ikke
0		12	9	Uoplyst
100	100	3235		

Svarprocent: 100

V79 TROR PÅ: GUD

 [Spørgsmål om respondenter](#)

 Spm. 99.65/spm. 90.73/spm. 81.163: Hvilke af følgende tror De på: a. Gud?

%	MD%	Antal	Kode	Kategori
58	58	1866	1	Ja
30	31	986	2	Nej
12	12	374	8	Ved ikke
0		9	9	Uoplyst
100	100	3235		

Svarprocent: 100

V80 TROR PÅ: LIV EFTER DØDEN

Der tænkes her på den kristne opfattelse af liv efter døden.


 [Spørgsmål om respondenter](#)


 Spm. 99.65/spm. 90.73/spm. 81.163: Hvilke af følgende tror De på: b. Et liv efter døden?

%	MD%	Antal	Kode	Kategori
28	28	918	1	Ja
55	55	1791	2	Nej
16	16	520	8	Ved ikke
0		6	9	Uoplyst
100	100	3235		

Svarprocent: 100

V81 TROR PÅ: HELVEDE

 [Spørgsmål om respondenter](#)


 Spm. 99.65/spm. 90.73/spm. 81.163: Hvilke af følgende tror De på: c. Helvede?


%	MD%	Antal	Kode	Kategori
8	8	252	1	Ja
84	84	2714	2	Nej

8	8	261	8 Ved ikke
0		8	9 Uoplyst
100	100	3235	

Svarprocent: 100

V82 TROR PÅ: PARADISET

 [Spørgsmål om respondenter](#)

 Spm. 99.65/spm. 90.73/spm. 81.163: Hvilke af følgende tror De på: d. Paradiset?


%	MD	Antal	Kode	Kategori
16	16	521	1	Ja
72	72	2328	2	Nej
12	12	373	8	Ved ikke
0		13	9	Uoplyst
100	100	3235		

Svarprocent: 100

V83 TROR PÅ: SYNDEN

At man tror, at mennesket er syndigt.

 [Spørgsmål om respondenter](#)


 Spm. 99.65/spm. 90.73/spm. 81.163: Hvilke af følgende tror De på: e. Synden?

%	MD	Antal	Kode	Kategori
22	22	720	1	Ja
64	65	2081	2	Nej
13	13	418	8	Ved ikke
0		16	9	Uoplyst
100	100	3235		

Svarprocent: 100

V84 TROR PÅ: REINKARNATION

 [Spørgsmål om respondenter](#)

 Spm. 99.66/spm. 90.73/spm. 81.163: Tror De på reinkarnation, det vil sige at sjælen efter døden får et nyt liv i et andet legeme? (Spørgsmålteksten afviger i 1981 og 1990 undersøgelsen)

%	MD	Antal	Kode	Kategori
14	14	444	1	Ja
73	73	2369	2	Nej
13	13	412	8	Ved ikke
0		10	9	Uoplyst
100	100	3235		

Svarprocent: 100

V85 NÆRMEST DERES TRO

(Vis kort 67) Kategori 1: En Gud, man kan tale med i et jeg-du forhold. Kategori 2: Ånd eller livskraft.

 [Spørgsmål om respondenter](#)

 Spm. 99.67/spm. 90.74/spm. 81.166: Hvilket af disse udsagn kommer nærmest Deres tro?

%	MD	Antal	Kode	Kategori
21	21	690	1	Der er en personlig Gud
30	30	984	2	Der er en særlig åndelig kraft
21	21	694	3	Jeg ved ikke, hvad jeg skal tro
21	21	670	4	Jeg tror ikke, der er nogen form for åndelig kraft eller personlig Gud
6	6	191	8	Ved ikke
0		6	9	Uoplyst


100 100 3235

Svarprocent: 100

V86 GUDS ROLLE FOR DERES LIV

(Vis skalakort)

 [Spørgsmål om respondenterne](#)

 Spm. 99.68/spm. 90.75/spm. 81.167: Hvor stor en rolle spiller Gud i Deres liv? 1 betyder slet ingen rolle og 10 betyder meget stor rolle.

% MD% Antal Kode Kategori


27	27	868	1	Slet ingen rolle
12	12	373	2	
11	11	351	3	
7	7	211	4	
15	15	475	5	
6	6	205	6	
5	5	172	7	
5	5	171	8	
3	3	81	9	
7	7	218	10	Meget stor rolle
3	3	105	88	Ved ikke
0		5	99	Uoplyst

100 100 3235

Svarprocent: 100

V87 FINDER TRØST I RELIGION

 [Spørgsmål om respondenterne](#)

 Spm. 99.69/spm. 90.76/spm. 81.168: Finder De trøst og styrke i religionen?

% MD% Antal Kode Kategori


27	27	873	1	Ja
65	65	2115	2	Nej
7	7	242	8	Ved ikke
0		5	9	Uoplyst

100 100 3235

Svarprocent: 100

V88 BEDER DE BØN/MEDITERER

 [Spørgsmål om respondenterne](#)

 Spm. 99.70/spm. 90.77/spm. 81.169: Hænder det, at De beder en bøn, mediterer eller lignende?


% MD% Antal Kode Kategori


46	46	1480	1	Ja
53	53	1699	2	Nej
2	2	52	8	Ved ikke
0		4	9	Uoplyst

100 100 3235

Svarprocent: 100

V89 ÆGTESKAB: TROSKAB

 [Betingelser for et lykkeligt](#)

 Spm. 99.75/spm. 90.83/spm. 81.248: Hvor vigtige er hver af de på kortet nævnte ting for, at et ægteskab skal være lykkeligt? Fortæl mig venligst for hver enkelt ting, om De anser det for meget vigtigt, ret vigtigt eller ikke særlig vigtigt. (Vis kort 75) a. Troskab

% MD% Antal Kode Kategori

79	79	2542	1	Meget vigtigt
18	18	594	2	Ret vigtigt
2	2	70	3	Ikke særlig vigtigt
0	0	10	8	Ved ikke
1		19	9	Uoplyst


100 100 3235

100 100 3235

Svarprocent: 99

V90 ÆGTESKAB: GOD INDKOMST

 [Betingelser for et lykkel](#)

 Spm. 99.75/spm. 90.83/spm. 81.248: Hvor vigtige er hver af de på kortet nævnte ting for, at et ægteskab skal være lykkeligt? Fortæl mig venligst for hver enkelt ting, om De anser det for meget vigtigt, ret vigtigt eller ikke særlig vigtigt. (Vis kort 75) b. En tilstrækkelig stor indkomst

% MD% Antal Kode Kategori


9	9	294	1	Meget vigtigt
42	42	1359	2	Ret vigtigt
48	48	1539	3	Ikke særlig vigtigt
0	0	16	8	Ved ikke
1		27	9	Uoplyst

100 100 3235

Svarprocent: 99

V91 ÆGTESKAB: SOCIALT LIGE

 [Betingelser for et lykkel](#)

 Spm. 99.75/spm. 90.83/spm. 81.248: Hvor vigtige er hver af de på kortet nævnte ting for, at et ægteskab skal være lykkeligt? Fortæl mig venligst for hver enkelt ting, om De anser det for meget vigtigt, ret vigtigt eller ikke særlig vigtigt. (Vis kort 75) c. Fra samme sociale lag

% MD% Antal Kode Kategori


11	11	348	1	Meget vigtigt
34	35	1108	2	Ret vigtigt
53	53	1701	3	Ikke særlig vigtigt
1	1	33	8	Ved ikke
1		45	9	Uoplyst

100 100 3235

Svarprocent: 99

V92 ÆGTESKAB: RESPEKT

 [Betingelser for et lykkel](#)

 Spm. 99.75/spm. 90.83/spm. 81.248: Hvor vigtige er hver af de på kortet nævnte ting for, at et ægteskab skal være lykkeligt? Fortæl mig venligst for hver enkelt ting, om De anser det for meget vigtigt, ret vigtigt eller ikke særlig vigtigt. (Vis kort 75) d. Gensidig respekt og påskønnelse

% MD% Antal Kode Kategori


80	81	2602	1	Meget vigtigt
17	17	562	2	Ret vigtigt
1	1	44	3	Ikke særlig vigtigt
0	0	9	8	Ved ikke
1		18	9	Uoplyst

100 100 3235

Svarprocent: 99

V93 ÆGTESKAB: SAMME RELIGION

 [Betingelser for et lykkel](#)


 Spm. 99.75/spm. 90.83/spm. 81.248: Hvor vigtige er hver af de på kortet nævnte ting for, at et ægteskab skal være lykkeligt? Fortæl mig venligst for hver enkelt ting, om De anser det for meget vigtigt, ret vigtigt eller ikke særlig vigtigt. (Vis kort 75) e. Af samme religiøse overbevisning

% MD% Antal Kode Kategori

15	15	483	1	Meget vigtigt
29	30	954	2	Ret vigtigt
53	53	1709	3	Ikke særlig vigtigt
2	2	55	8	Ved ikke
1		34	9	Uoplyst

100 100 3235

Svarprocent: 99

V94 ÆGTESKAB: GOD BOLIG [Betingelser for et lykkel](#)

Spm. 99.75/spm. 90.83/spm. 81.248: Hvor vigtige er hver af de på kortet nævnte ting for, at et ægteskab skal være lykkeligt? Fortæl mig venligst for hver enkelt ting, om De anser det for meget vigtigt, ret vigtigt eller ikke særlig vigtigt. (Vis kort 75) f. Gode boligforhold

%	MD%	Antal	Kode	Kategori
28	28	903	1	Meget vigtigt
55	56	1789	2	Ret vigtigt
16	16	504	3	Ikke særlig vigtigt
0	0	16	8	Ved ikke
1		23	9	Uoplyst
100	100	3235		

Svarprocent: 99**V95 ÆGTESKAB: POLITISK LIGE** [Betingelser for et lykkel](#)

Spm. 99.75/spm. 90.83/spm. 81.248: Hvor vigtige er hver af de på kortet nævnte ting for, at et ægteskab skal være lykkeligt? Fortæl mig venligst for hver enkelt ting, om De anser det for meget vigtigt, ret vigtigt eller ikke særlig vigtigt. (Vis kort 75) g. Af samme politisk overbevisning

%	MD%	Antal	Kode	Kategori
4	4	137	1	Meget vigtigt
21	21	672	2	Ret vigtigt
73	74	2363	3	Ikke særlig vigtigt
1	1	28	8	Ved ikke
1		35	9	Uoplyst
100	100	3235		

Svarprocent: 99**V96 ÆGTESKAB: TOLERANCE** [Betingelser for et lykkel](#)

Spm. 99.75/spm. 90.83/spm. 81.248: Hvor vigtige er hver af de på kortet nævnte ting for, at et ægteskab skal være lykkeligt? Fortæl mig venligst for hver enkelt ting, om De anser det for meget vigtigt, ret vigtigt eller ikke særlig vigtigt. (Vis kort 75) h. Tolerance og forståelse

%	MD%	Antal	Kode	Kategori
78	79	2536	1	Meget vigtigt
20	20	649	2	Ret vigtigt
1	1	22	3	Ikke særlig vigtigt
0	0	5	8	Ved ikke
1		23	9	Uoplyst
100	100	3235		

Svarprocent: 99**V97 ÆGTESKAB: EJ BO FORÆLDRE** [Betingelser for et lykkel](#)

Spm. 99.75/spm. 90.83/spm. 81.248: Hvor vigtige er hver af de på kortet nævnte ting for, at et ægteskab skal være lykkeligt? Fortæl mig venligst for hver enkelt ting, om De anser det for meget vigtigt, ret vigtigt eller ikke særlig vigtigt. (Vis kort 75) i. At man ikke bor sammen med sine svigerforældre

%	MD%	Antal	Kode	Kategori
54	54	1746	1	Meget vigtigt
22	22	710	2	Ret vigtigt
21	21	684	3	Ikke særlig vigtigt
2	2	65	8	Ved ikke
1		30	9	Uoplyst
100	100	3235		

Svarprocent: 99**V98 ÆGTESKAB: GODT SEX LIV** [Betingelser for et lykkel](#)


Spm. 99.75/spm. 90.83/spm. 81.248: Hvor vigtige er hver af de på kortet nævnte ting for, at et ægteskab skal være lykkeligt?


Fortæl mig venligst for hver enkelt ting, om De anser det for meget vigtigt, ret vigtigt eller ikke særlig vigtigt. (Vis kort 75) j. Et godt seksuelt samliv

%	MD%	Antal	Kode	Kategori
60	60	1930	1	Meget vigtigt
36	36	1160	2	Ret vigtigt
3	3	91	3	Ikke særlig vigtigt
0	1	16	8	Ved ikke
1		38	9	Uoplyst
100	100	3235		

Svarprocent: 99

V99 ÆGTESKAB: DEL HJEM PLIGT


 [Betingelser for et lykkel](#)


 Spm. 99.75/spm. 90.83/spm. 81.248: Hvor vigtige er hver af de på kortet nævnte ting for, at et ægteskab skal være lykkeligt? Fortæl mig venligst for hver enkelt ting, om De anser det for meget vigtigt, ret vigtigt eller ikke særlig vigtigt. (Vis kort 75) k. Dele hjemlige pligter

%	MD%	Antal	Kode	Kategori
45	45	1450	1	Meget vigtigt
42	43	1373	2	Ret vigtigt
11	11	354	3	Ikke særlig vigtigt
0	0	13	8	Ved ikke
1		45	9	Uoplyst
100	100	3235		

Svarprocent: 99

V100 ÆGTESKAB: BØRN

 [Betingelser for et lykkel](#)


 Spm. 99.75/spm. 90.83/spm. 81.248: Hvor vigtige er hver af de på kortet nævnte ting for, at et ægteskab skal være lykkeligt? Fortæl mig venligst for hver enkelt ting, om De anser det for meget vigtigt, ret vigtigt eller ikke særlig vigtigt. (Vis kort 75) l. at der er børn

%	MD%	Antal	Kode	Kategori
36	36	1168	1	Meget vigtigt
31	31	987	2	Ret vigtigt
31	31	999	3	Ikke særlig vigtigt
1	1	46	8	Ved ikke
1		35	9	Uoplyst
100	100	3235		

Svarprocent: 99

V101 BARN BEGGE FORÆLDRE

 [Forhold omkring børn og æ](#)


 Spm. 99.76/spm. 90.87/spm. 81.256: Er De enig eller uenig i følgende udsagn: For at et barn skal have en lykkelig opvækst er det nødvendigt, at der findes både en mor og en far i hjemmet?

%	MD%	Antal	Kode	Kategori
62	62	1996	1	Enig
32	32	1046	2	Uenig
6	6	188	8	Ved ikke
0		5	9	Uoplyst
100	100	3235		

Svarprocent: 100

V102 VÆSENT. KVINDE FÅ BØRN

 [Forhold omkring børn og æ](#)

 Spm. 99.77/spm. 90.88/spm. 81.257: Mener De, at det er væsentligt i en kvindes liv at få børn, eller mener De dette ikke har nogen betydning?

%	MD%	Antal	Kode	Kategori
66	66	2124	1	Væsentligt at få børn
20	20	633	2	Ikke væsentligt

15	15	474	8 Ved ikke
0		4	9 Uoplyst
100	100	3235	

Svarprocent: 100

V103 ÆGTESKAB FORÆLDET INSTI.

[Forhold omkring børn og æ](#)

Spm. 99.78/spm. 90.89/spm. 81.246: Er De enig eller uenig i udtalelsen: Ægteskabet er en forældet institution?

%	MD%	Antal	Kode	Kategori
16	16	522	1	Enig
76	76	2452	2	Uenig
8	8	256	8	Ved ikke
0		5	9	Uoplyst
100	100	3235		

Svarprocent: 100

V104 ENLIG KVINDE ØNSKE BØRN

[Forhold omkring børn og æ](#)

Spm. 99.79/spm. 90.90/spm. 81.261: Mener De, det er i orden, hvis en enlig kvinde ønsker et barn uden at leve i et fast forhold? (Spørgsmålteksten afviger i 1981 og 1990 undersøgelsen)

%	MD%	Antal	Kode	Kategori
62	62	2016	1	Ja
22	22	713	2	Nej
12	12	392	3	Det kommer an på
3	3	110	8	Ved ikke
0		4	9	Uoplyst
100	100	3235		

Svarprocent: 100

V105 RESPEKTERE FORÆLDRE

(Vis kort 82)

[Forhold omkring børn og æ](#)

Spm. 99.82/spm. 90.92/spm. 81.259: Hvilket af disse to udsagn er De mest enig i? A. Uanset hvordan ens forældre er, må man altid elske og respektere dem. B. Det er ikke ens pligt at respektere og elske sine forældre, hvis de ikke har gjort sig fortjent til det gennem deres handlinger og meninger. (Spørgsmålteksten afviger i 1981 undersøgelsen)

%	MD%	Antal	Kode	Kategori
37	37	1182	1	Mest enig i udsagn A
52	52	1675	2	Mest enig i udsagn B
5	5	154	3	Ingen af delene
7	7	217	8	Ved ikke
0		7	9	Uoplyst
100	100	3235		

Svarprocent: 100

V106 FORÆLDRE FORPLIGTELSE

(Vis kort 83) Spørgsmålet handler om hjemmeboende børn, ikke om voksne børn, som er flyttet hjemmefra.

[Forhold omkring børn og æ](#)

Spm. 99.83/spm. 90.93/spm. 81.260: Hvilket af disse to udsagn beskriver bedst Deres mening om forældres ansvar/pligter over for deres børn?

%	MD%	Antal	Kode	Kategori
50	50	1625	1	Det er forældrenes pligt at gøre alt, hvad der står i deres magt for deres børn, uanset om det skulle gå ud over deres egen trivsel
37	37	1200	2	Forældre har også deres eget liv, og

man kan ikke
forlange, at de skal
ofre deres egen
trivsel for børnenes
skyld

7	7	238	3 Ingen af delene
5	5	165	8 Ved ikke
0		7	9 Uoplyst


100 100 3235

Svarprocent: 100

V107 BØRN: GODE MANERER

(Vis kort 84) (Højst 5 svar) Hvis respondenterne hæfter sig ved færre end fem egenskaber er det i orden.

 [Forhold omkring børn og æ](#)

 Spm. 99.84/spm. 90.94/spm. 81.262: Jeg viser Dem her et kort med en række egenskaber, børn kan opmuntres til at lære hjemme. Hvilke af disse anser De for særlig vigtige? De kan vælge op til 5 egenskaber. (Spørgsmåltekten afviger i 1981 undersøgelsen) a. Gode manerer

% MD% Antal Kode Kategori

38	38	1234	0 Ikke nævnt
61	62	1989	1 Nævnt
0		12	9 Uoplyst


100 100 3235

Svarprocent: 100

V108 BØRN: SELVSTÆNDIGHED

(Vis kort 84) (Højst 5 svar) Hvis respondenterne hæfter sig ved færre end fem egenskaber er det i orden.

 [Forhold omkring børn og æ](#)

 Spm. 99.84/spm. 90.94/spm. 81.262: Jeg viser Dem her et kort med en række egenskaber, børn kan opmuntres til at lære hjemme. Hvilke af disse anser De for særlig vigtige? De kan vælge op til 5 egenskaber. (Spørgsmåltekten afviger i 1981 undersøgelsen) b. Selvstændighed

% MD% Antal Kode Kategori

28	28	901	0 Ikke nævnt
72	72	2322	1 Nævnt
0		12	9 Uoplyst


100 100 3235

Svarprocent: 100

V109 BØRN: HÅRDTARBEJDE

(Vis kort 84) (Højst 5 svar) Hvis respondenterne hæfter sig ved færre end fem egenskaber er det i orden.

 [Forhold omkring børn og æ](#)

 Spm. 99.84/spm. 90.94/spm. 81.262: Jeg viser Dem her et kort med en række egenskaber, børn kan opmuntres til at lære hjemme. Hvilke af disse anser De for særlig vigtige? De kan vælge op til 5 egenskaber. (Spørgsmåltekten afviger i 1981 undersøgelsen) c. Hårdt arbejdende

% MD% Antal Kode Kategori

97	98	3152	0 Ikke nævnt
2	2	71	1 Nævnt
0		12	9 Uoplyst


100 100 3235

Svarprocent: 100

V110 BØRN: ANSVARSFØLELSE

(Vis kort 84) (Højst 5 svar) Hvis respondenterne hæfter sig ved færre end fem egenskaber er det i orden.

 [Forhold omkring børn og æ](#)

 Spm. 99.84/spm. 90.94/spm. 81.262: Jeg viser Dem her et kort med en række egenskaber, børn kan opmuntres til at lære hjemme. Hvilke af disse anser De for særlig vigtige? De kan vælge op til 5 egenskaber. (Spørgsmåltekten afviger i 1981 undersøgelsen)

undersøgelsen) d. Ansvarsfølelse


%	MD%	Antal	Kode	Kategori
24	24	781	0	Ikke nævnt
75	76	2442	1	Nævnt
0		12	9	Uoplyst
100	100	3235		

Svarprocent: 100

V111 BØRN: FANTASI

(Vis kort 84) (Højst 5 svar) Hvis respondenterne hæfter sig ved færre end fem egenskaber er det i orden.

 [Forhold omkring børn og æ](#)

 Spm. 99.84/spm. 90.94/spm. 81.262: Jeg viser Dem her et kort med en række egenskaber, børn kan opmuntres til at lære hjemme. Hvilke af disse anser De for særlig vigtige? De kan vælge op til 5 egenskaber. (Spørgsmåltekten afviger i 1981 undersøgelsen) e. Fantasi


%	MD%	Antal	Kode	Kategori
72	72	2325	0	Ikke nævnt
28	28	898	1	Nævnt
0		12	9	Uoplyst
100	100	3235		

Svarprocent: 100

V112 BØRN: TOLERANCE/RESPEKT

(Vis kort 84) (Højst 5 svar) Hvis respondenterne hæfter sig ved færre end fem egenskaber er det i orden.

 [Forhold omkring børn og æ](#)

 Spm. 99.84/spm. 90.94/spm. 81.262: Jeg viser Dem her et kort med en række egenskaber, børn kan opmuntres til at lære hjemme. Hvilke af disse anser De for særlig vigtige? De kan vælge op til 5 egenskaber. (Spørgsmåltekten afviger i 1981 undersøgelsen) f. Tolerance og respekt over for andre


%	MD%	Antal	Kode	Kategori
25	25	817	0	Ikke nævnt
74	75	2406	1	Nævnt
0		12	9	Uoplyst
100	100	3235		

Svarprocent: 100

V113 BØRN: SPARSOMMELIGHED

(Vis kort 84) (Højst 5 svar) Hvis respondenterne hæfter sig ved færre end fem egenskaber er det i orden.

 [Forhold omkring børn og æ](#)

 Spm. 99.84/spm. 90.94/spm. 81.262: Jeg viser Dem her et kort med en række egenskaber, børn kan opmuntres til at lære hjemme. Hvilke af disse anser De for særlig vigtige? De kan vælge op til 5 egenskaber. (Spørgsmåltekten afviger i 1981 undersøgelsen) g. Sparsommelighed


%	MD%	Antal	Kode	Kategori
86	86	2769	0	Ikke nævnt
14	14	454	1	Nævnt
0		12	9	Uoplyst
100	100	3235		

Svarprocent: 100

V114 BØRN: BESLUTSOMHED

(Vis kort 84) (Højst 5 svar) Hvis respondenterne hæfter sig ved færre end fem egenskaber er det i orden.

 [Forhold omkring børn og æ](#)

 Spm. 99.84/spm. 90.94/spm. 81.262: Jeg viser Dem her et kort med en række egenskaber, børn kan opmuntres til at lære hjemme. Hvilke af disse anser De for særlig vigtige? De kan vælge op til 5 egenskaber. (Spørgsmåltekten afviger i 1981 undersøgelsen) h. Beslutsomhed/udholdenhed


%	MD	Antal	Kode	Kategori
76	76	2449	0	Ikke nævnt
24	24	774	1	Nævnt
0		12	9	Uoplyst
100	100	3235		

Svarprocent: 100

V115 BØRN: KRISTNE

(Vis kort 84) (Højst 5 svar) Hvis respondenterne hæfter sig ved færre end fem egenskaber er det i orden.

 [Forhold omkring børn og æ](#)

 Spm. 99.84/spm. 90.94/spm. 81.262: Jeg viser Dem her et kort med en række egenskaber, børn kan opmuntres til at lære hjemme. Hvilke af disse anser De for særlig vigtige? De kan vælge op til 5 egenskaber. (Spørgsmålteksten afviger i 1981 undersøgelsen) i. Opdragelse i den kristne tro


%	MD	Antal	Kode	Kategori
92	92	2966	0	Ikke nævnt
8	8	257	1	Nævnt
0		12	9	Uoplyst
100	100	3235		

Svarprocent: 100

V116 BØRN: TÆNKE PÅ ANDRE

(Vis kort 84) (Højst 5 svar) Hvis respondenterne hæfter sig ved færre end fem egenskaber er det i orden.

 [Forhold omkring børn og æ](#)

 Spm. 99.84/spm. 90.94/spm. 81.262: Jeg viser Dem her et kort med en række egenskaber, børn kan opmuntres til at lære hjemme. Hvilke af disse anser De for særlig vigtige? De kan vælge op til 5 egenskaber. j. Tænker på andre


%	MD	Antal	Kode	Kategori
57	57	1842	0	Ikke nævnt
43	43	1381	1	Nævnt
0		12	9	Uoplyst
100	100	3235		

Svarprocent: 100

V117 BØRN: LYDIGHED

(Vis kort 84) (Højst 5 svar) Hvis respondenterne hæfter sig ved færre end fem egenskaber er det i orden.

 [Forhold omkring børn og æ](#)


 Spm. 99.84/spm. 90.94/spm. 81.262: Jeg viser Dem her et kort med en række egenskaber, børn kan opmuntres til at lære hjemme. Hvilke af disse anser De for særlig vigtige? De kan vælge op til 5 egenskaber. (Spørgsmålteksten afviger i 1981 undersøgelsen) k. Lydighed

%	MD	Antal	Kode	Kategori
84	84	2718	0	Ikke nævnt
16	16	505	1	Nævnt
0		12	9	Uoplyst
100	100	3235		

Svarprocent: 100

V118 TILHÆNGER AF ABORT 1.

 [Forhold omkring børn og æ](#)

 Spm. 99.85/spm. 90.95/spm. 81.339: Er De tilhænger eller modstander af retten til abort under følgende omstændigheder? (Spørgsmålteksten afviger i 1981 undersøgelsen) a. Hvis kvinden ikke er gift?


%	MD	Antal	Kode	Kategori
62	63	1996	1	Tilhænger
31	32	1007	2	Modstander

4	5	142	8 Ved ikke
3		90	9 Uoplyst
100	100	3235	

Svarprocent: 97

V119 TILHÆNGER AF ABORT 2.

 [Forhold omkring børn og æ](#)


 Spm. 99.85/spm. 90.95/spm. 81.339: Er De tilhænger eller modstander af retten til abort under følgende omstændigheder? (Spørgsmålteksten afviger i 1981 undersøgelsen) b. Hvis et gift par ikke ønsker flere børn?

%	MD%	Antal	Kode	Kategori
64	66	2079	1	Tilhænger
29	30	949	2	Modstander
4	4	128	8	Ved ikke
2		79	9	Uoplyst
100	100	3235		

Svarprocent: 98

V120 DELTAGE: UNDERSKRIFT

 [Respondentens interesse f](#)


 Spm. 99.86A/spm. 90.97/spm. 81.267: Jeg beder Dem nu om at se på dette kort og fortælle mig, om De nogensinde har deltaget i nogen af disse handlinger, om det kunne tænkes, at De ville deltage i sådanne, eller om De aldrig ville deltage i sådanne handlinger? (Vis kort 86A) a. Underskriftindsamling

%	MD%	Antal	Kode	Kategori
49	49	1579	1	Har deltaget
27	27	885	2	Ville muligvis deltage
20	20	659	3	Ville aldrig deltage
3	3	102	8	Ved ikke
0		10	9	Uoplyst
100	100	3235		

Svarprocent: 100

V121 DELTAGE: BOYKOT

 [Respondentens interesse f](#)


 Spm. 99.86A/spm. 90.97/spm. 81.267: Jeg beder Dem nu om at se på dette kort og fortælle mig, om De nogensinde har deltaget i nogen af disse handlinger, om det kunne tænkes, at De ville deltage i sådanne, eller om De aldrig ville deltage i sådanne handlinger? (Vis kort 86A) b. Boykot

%	MD%	Antal	Kode	Kategori
14	14	448	1	Har deltaget
31	32	1016	2	Ville muligvis deltage
47	47	1526	3	Ville aldrig deltage
7	7	234	8	Ved ikke
0		11	9	Uoplyst
100	100	3235		

Svarprocent: 100

V122 DELTAGE: DEMONSTRATION

 [Respondentens interesse f](#)


 Spm. 99.86A/spm. 90.97/spm. 81.267: Jeg beder Dem nu om at se på dette kort og fortælle mig, om De nogensinde har deltaget i nogen af disse handlinger, om det kunne tænkes, at De ville deltage i sådanne, eller om De aldrig ville deltage i sådanne handlinger? (Vis kort 86A) c. Lovlige demonstrationer

%	MD%	Antal	Kode	Kategori
24	24	779	1	Har deltaget
35	35	1141	2	Ville muligvis deltage
37	37	1200	3	Ville aldrig deltage
3	3	104	8	Ved ikke
0		11	9	Uoplyst
100	100	3235		

Svarprocent: 100

V123 DELTAGE: STREJKER

 [Respondentens interesse f](#)


 Spm. 99.86A/spm. 90.97/spm. 81.267: Jeg beder Dem nu om at se på dette kort og fortælle mig, om De nogensinde har deltaget i nogen af disse handlinger, om det kunne tænkes, at De ville deltage i sådanne, eller om De aldrig ville deltage i sådanne handlinger? (Vis kort 86A) d. Overenskomststridige strejker

%	MD%	Antal	Kode	Kategori
15	15	488	1	Har deltaget
26	26	845	2	Ville muligvis deltage
53	53	1715	3	Ville aldrig deltage
5	5	177	8	Ved ikke
0		10	9	Uoplyst
100	100	3235		

Svarprocent: 100

V124 DELTAGE: BESÆTTELSE

 [Respondentens interesse f](#)

 Spm. 99.86A/spm. 90.97/spm. 81.267: Jeg beder Dem nu om at se på dette kort og fortælle mig, om De nogensinde har deltaget i nogen af disse handlinger, om det kunne tænkes, at De ville deltage i sådanne, eller om De aldrig ville deltage i sådanne handlinger? (Vis kort 86A) e. Besættelse af bygninger eller fabrikker


%	MD%	Antal	Kode	Kategori
2	2	79	1	Har deltaget
10	10	312	2	Ville muligvis deltage
84	84	2710	3	Ville aldrig deltage
4	4	121	8	Ved ikke
0		13	9	Uoplyst
100	100	3235		

Svarprocent: 100

V125 FRIHED OG LIGHED

Respondenten skal vælge mellem de to. Hvis respondenten er enig i begge noteres 'ved ikke'.

 [Respondentens interesse f](#)

 Spm. 99.87/spm. 90.98/spm. 81.274: Hvilket af disse to udsagn dækker bedst Deres opfattelse? (Vis kort 87) A. Både frihed og lighed er væsentlige. Men stod jeg over for at skulle vælge mellem frihed og lighed, ville jeg nok anse den personlige frihed for vigtigst, altså frihed for alle til at udvikle sig uden hindringer. B. Der er ingen tvivl om, at både frihed og lighed er væsentlige, men stod jeg over for at skulle vælge mellem frihed og lighed, ville valget nok være lighed, altså lige muligheder og ikke så store sociale skel.


%	MD%	Antal	Kode	Kategori
57	57	1835	1	Enig i udsagn A
29	29	940	2	Enig i udsagn B
5	5	161	3	Hverken enig i udsagn A eller B
9	9	291	8	Ved ikke
0		8	9	Uoplyst
100	100	3235		

Svarprocent: 100

V126 VENSTRE/HØJRE PLACERING

(Vis skalakort)

 [Respondentens interesse f](#)

 Spm. 99.88/spm. 90.99/spm. 81.275: Når det drejer sig om politik taler man om venstreorienteret og højreorienteret. Hvor på denne skala vil De placere Dem selv, hvis 1 betyder venstreorienteret og 10 betyder højreorienteret?

%	MD%	Antal	Kode	Kategori
2	2	53	1	Venstreorienteret
2	2	73	2	
8	8	257	3	
9	9	278	4	
27	28	869	5	
13	14	424	6	
11	11	342	7	

11	11	346	8
3	3	94	9
3	3	97	10 Højreorienteret
9	9	288	88 Ved ikke
4		114	99 Uoplyst


100 100 3235

Svarprocent: 96

V127 VIGTIGST: LANDETS MÅL

(Vis kort 90) (Spørgsmålteksten afviger i 1981 og 1990 undersøgelsen)

 [Respondentens interesse f](#)

 Spm. 99.90/spm. 90.103/spm. 81.277: Der tales for tiden meget om, hvilke mål landet skal stræbe efter de næste 10 år. På dette kort er der angivet nogle af de emner som forskellige mennesker mener skal prioriteres højst. Hvis De skulle vælge én af tingene på kortet hvad synes De så er vigtigst? Og hvad er næstvigtigst? Første valg:

% MD% Antal Kode Kategori

49	50	1600	1 At oprette lov og orden i landet
24	24	762	2 At lade folk bestemme mere i vigtige regeringsbeslutninger
6	6	202	3 At bekæmpe stigende priser
17	17	552	4 At beskytte ytringsfriheden
3	3	109	8 Ved ikke
0		10	9 Uoplyst


100 100 3235

Svarprocent: 100

V128 N.VIGTIGST: LANDETS MÅL

(Vis kort 90) (Spørgsmålteksten afviger i 1981 og 1990 undersøgelsen)

 [Respondentens interesse f](#)

 Spm. 99.90/spm. 90.103/spm. 81.277: Der tales for tiden meget om, hvilke mål landet skal stræbe efter de næste 10 år. På dette kort er der angivet nogle af de emner som forskellige mennesker mener skal prioriteres højst. Hvis De skulle vælge én af tingene på kortet hvad synes De så er vigtigst? Og hvad er næstvigtigst? Andet valg:

% MD% Antal Kode Kategori

20	20	640	1 At oprette lov og orden i landet
22	22	718	2 At lade folk bestemme mere i vigtige regeringsbeslutninger
13	13	425	3 At bekæmpe stigende priser
37	37	1200	4 At beskytte ytringsfriheden
7	7	241	8 Ved ikke
0		11	9 Uoplyst


100 100 3235

Svarprocent: 100

V129 MINDRE VÆGT MAT. GODER

Spørgsmålet handler om ændringer i hele samfundet.

 [Ændringer i samfundets le](#)

 Spm. 99.91/spm. 90.106/spm. 81.308: Jeg læser en række ændringer i vores levevis, der kunne indtræde indenfor en overskuelig fremtid. Er disse ændringer efter Deres mening gode eller dårlige, eller er de ligegyldige? (Spørgemålteksten afviger i 1981 og 1990 undersøgelsen) a. At der lægges mindre vægt på penge og materielle goder

% MD% Antal Kode Kategori

70	71	2280	1 Godt
12	12	382	2 Dårligt
14	14	452	3 Ligegyldigt


3	3	94	8 Ved ikke
1		27	9 Uoplyst
100	100	3235	

Svarprocent: 99

V130 MINDRE VÆGT PÅ ARBEJDE

Spørgsmålet handler om ændringer i hele samfundet.

 [Ændringer i samfundets le](#)

-  Spm. 99.91/spm. 90.106/spm. 81.308: Jeg læser en række ændringer i vores levevis, der kunne indtræde indenfor en overskuelig fremtid. Er disse ændringer efter Deres mening gode eller dårlige, eller er de ligegyldige? (Spørgsmåltekten afviger i 1981 og 1990 undersøgelsen) b. At der lægges mindre vægt på arbejdet


%	MD%	Antal	Kode	Kategori
28	29	915	1	Godt
57	58	1850	2	Dårligt
10	10	329	3	Ligegyldigt
3	3	111	8	Ved ikke
1		30	9	Uoplyst
100	100	3235		

Svarprocent: 99

V131 MERE VÆGT TEK. UDVIKLING

Spørgsmålet handler om ændringer i hele samfundet.

 [Ændringer i samfundets le](#)


-  Spm. 99.91/spm. 90.106/spm. 81.308: Jeg læser en række ændringer i vores levevis, der kunne indtræde indenfor en overskuelig fremtid. Er disse ændringer efter Deres mening gode eller dårlige, eller er de ligegyldige? (Spørgsmåltekten afviger i 1981 og 1990 undersøgelsen) c. At der lægges mere vægt på den teknologiske udvikling


%	MD%	Antal	Kode	Kategori
48	49	1542	1	Godt
28	28	890	2	Dårligt
18	18	579	3	Ligegyldigt
5	5	155	8	Ved ikke
2		69	9	Uoplyst
100	100	3235		

Svarprocent: 98

V132 MERE VÆGT MENNESKE UDV.

Spørgsmålet handler om ændringer i hele samfundet.

 [Ændringer i samfundets le](#)

-  Spm. 99.91/spm. 90.106/spm. 81.308: Jeg læser en række ændringer i vores levevis, der kunne indtræde indenfor en overskuelig fremtid. Er disse ændringer efter Deres mening gode eller dårlige, eller er de ligegyldige? (Spørgsmåltekten afviger i 1981 og 1990 undersøgelsen) d. At der lægges mere vægt på det enkelte menneskes udvikling


%	MD%	Antal	Kode	Kategori
88	89	2860	1	Godt
3	3	99	2	Dårligt
5	6	176	3	Ligegyldigt
2	2	64	8	Ved ikke
1		36	9	Uoplyst
100	100	3235		

Svarprocent: 99

V133 MERE RESPEKT AUTORITET

Spørgsmålet handler om ændringer i hele samfundet.

 [Ændringer i samfundets le](#)

-  Spm. 99.91/spm. 90.106/spm. 81.308: Jeg læser en række ændringer i vores levevis, der kunne indtræde indenfor en overskuelig fremtid. Er disse ændringer efter Deres mening gode eller dårlige, eller er de ligegyldige? (Spørgsmåltekten afviger i 1981 og 1990 undersøgelsen) e. At der vises mere respekt for autoriteter

%	MD%	Antal	Kode	Kategori
34	35	1110	1	Godt


38	38	1226	2 Dårligt
22	23	727	3 Ligegyldigt
4	4	135	8 Ved ikke
1		37	9 Uoplyst
100	100	3235	

Svarprocent: 99

V134 MERE VÆGT FAMILIELIV

Spørgsmålet handler om ændringer i hele samfundet.

 [Ændringer i samfundets le](#)

 Spm. 99.91/spm. 90.106/spm. 81.308: Jeg læser en række ændringer i vores levevis, der kunne indtræde indenfor en overskuelig fremtid. Er disse ændringer efter Deres mening gode eller dårlige, eller er de ligegyldige? (Spørgsmålteksten afviger i 1981 og 1990 undersøgelsen) f. At der lægges mere vægt på familielivet


%	MD%	Antal	Kode	Kategori
91	91	2938	1	Godt
2	2	54	2	Dårligt
6	6	190	3	Ligegyldigt
1	1	34	8	Ved ikke
1		19	9	Uoplyst
100	100	3235		

Svarprocent: 99

V135 MERE VÆGT NATUR. LIVSST.

Spørgsmålet handler om ændringer i hele samfundet.

 [Ændringer i samfundets le](#)

 Spm. 99.91/spm. 90.106/spm. 81.308: Jeg læser en række ændringer i vores levevis, der kunne indtræde indenfor en overskuelig fremtid. Er disse ændringer efter Deres mening gode eller dårlige, eller er de ligegyldige? (Spørgsmålteksten afviger i 1981 og 1990 undersøgelsen) g. At der lægges mere vægt på en enklere og mere naturlig livsstil


%	MD%	Antal	Kode	Kategori
79	80	2556	1	Godt
3	3	112	2	Dårligt
13	13	432	3	Ligegyldigt
3	3	102	8	Ved ikke
1		33	9	Uoplyst
100	100	3235		

Svarprocent: 99

V136 TILLID: FOLKEKIRKEN

Spørgsmålene handler om institutioner i almindelighed. Det er en generel vurdering vi gerne vil have frem. (Spørgsmålteksten afviger i 1981)

 [Respondentens tillid til](#)

 Spm. 99.92/spm. 90.108/spm. 81.349: Se venligst på dette kort og fortæl mig, hvor stor tillid De har til hver af disse institutioner - har De meget stor tillid, ret stor tillid, ikke særlig stor tillid eller slet ingen tillid? (Vis kort 92) a. Den danske folkekirke

%	MD%	Antal	Kode	Kategori
10	10	322	1	Meget stor tillid
39	39	1256	2	Ret stor tillid
36	37	1172	3	Ikke særlig stor tillid
12	12	380	4	Slet ingen tillid
2	2	77	8	Ved ikke
1		28	9	Uoplyst
100	100	3235		

Svarprocent: 99

V137 TILLID: FORSVARET

Spørgsmålene handler om institutioner i almindelighed. Det er en generel vurdering vi gerne vil have frem. (Spørgsmålteksten afviger i 1981)

 [Respondentens tillid til](#)

 Spm. 99.92/spm. 90.108/spm. 81.349: Se venligst på dette kort og fortæl mig, hvor stor tillid De har til hver af disse

institutioner - har De meget stor tillid, ret stor tillid, ikke særlig stor tillid eller slet ingen tillid? (Vis kort 92) b. Forsvaret

% MD% Antal Kode Kategori

8	8	265	1	Meget stor tillid
39	39	1247	2	Ret stor tillid
40	40	1281	3	Ikke særlig stor tillid
11	11	351	4	Slet ingen tillid
2	2	67	8	Ved ikke
1		24	9	Uoplyst


100 100 3235

Svarprocent: 99

V138 TILLID: SKOLEVÆSENET

Spørgsmålene handler om institutioner i almindelighed. Det er en generel vurdering vi gerne vil have frem. (Spørgsmålteksen afviger i 1981)

 [Respondentens tillid til](#)

 Spm. 99.92/spm. 90.108/spm. 81.349: Se venligst på dette kort og fortæl mig, hvor stor tillid De har til hver af disse institutioner - har De meget stor tillid, ret stor tillid, ikke særlig stor tillid eller slet ingen tillid? (Vis kort 92) c. Skolevæsenet

% MD% Antal Kode Kategori

14	14	441	1	Meget stor tillid
58	59	1888	2	Ret stor tillid
24	24	781	3	Ikke særlig stor tillid
2	2	66	4	Slet ingen tillid
1	1	34	8	Ved ikke
1		25	9	Uoplyst


100 100 3235

Svarprocent: 99

V139 TILLID: DAGSPRESSEN

Spørgsmålene handler om institutioner i almindelighed. Det er en generel vurdering vi gerne vil have frem. (Spørgsmålteksen afviger i 1981)

 [Respondentens tillid til](#)

 Spm. 99.92/spm. 90.108/spm. 81.349: Se venligst på dette kort og fortæl mig, hvor stor tillid De har til hver af disse institutioner - har De meget stor tillid, ret stor tillid, ikke særlig stor tillid eller slet ingen tillid? (Vis kort 92) d. Dagspressen

% MD% Antal Kode Kategori

3	3	88	1	Meget stor tillid
28	28	903	2	Ret stor tillid
54	55	1762	3	Ikke særlig stor tillid
13	13	433	4	Slet ingen tillid
1	1	27	8	Ved ikke
1		22	9	Uoplyst


100 100 3235

Svarprocent: 99

V140 TILLID: FAGFORENINGER

Spørgsmålene handler om institutioner i almindelighed. Det er en generel vurdering vi gerne vil have frem. (Spørgsmålteksen afviger i 1981)

 [Respondentens tillid til](#)

 Spm. 99.92/spm. 90.108/spm. 81.349: Se venligst på dette kort og fortæl mig, hvor stor tillid De har til hver af disse institutioner - har De meget stor tillid, ret stor tillid, ikke særlig stor tillid eller slet ingen tillid? (Vis kort 92) e. Fagforeninger

% MD% Antal Kode Kategori


8	8	255	1	Meget stor tillid
39	40	1274	2	Ret stor tillid
38	39	1242	3	Ikke særlig stor tillid
10	10	330	4	Slet ingen tillid
3	3	83	8	Ved ikke
2		51	9	Uoplyst


100 100 3235

Svarprocent: 98

V141 TILLID: POLITIET

Spørgsmålene handler om institutioner i almindelighed. Det er en generel vurdering vi gerne vil have frem. (Spørgsmålteksten afviger i 1981)

 [Respondentens tillid til](#)

 Spm. 99.92/spm. 90.108/spm. 81.349: Se venligst på dette kort og fortæl mig, hvor stor tillid De har til hver af disse institutioner - har De meget stor tillid, ret stor tillid, ikke særlig stor tillid eller slet ingen tillid? (Vis kort 92) f. Politiet


% MD% Antal Kode Kategori


29	29	928	1 Meget stor tillid
58	59	1890	2 Ret stor tillid
11	11	341	3 Ikke særlig stor tillid
1	1	44	4 Slet ingen tillid
0	0	11	8 Ved ikke
1		21	9 Uoplyst

100 100 3235

Svarprocent: 99**V142 TILLID: FOLKETINGET**

Spørgsmålene handler om institutioner i almindelighed. Det er en generel vurdering vi gerne vil have frem. (Spørgsmålteksten afviger i 1981)

 [Respondentens tillid til](#)

 Spm. 99.92/spm. 90.108/spm. 81.349: Se venligst på dette kort og fortæl mig, hvor stor tillid De har til hver af disse institutioner - har De meget stor tillid, ret stor tillid, ikke særlig stor tillid eller slet ingen tillid? (Vis kort 92) g. Folketinget

% MD% Antal Kode Kategori


5	6	177	1 Meget stor tillid
36	36	1151	2 Ret stor tillid
46	47	1498	3 Ikke særlig stor tillid
11	11	342	4 Slet ingen tillid
1	1	41	8 Ved ikke
1		26	9 Uoplyst

100 100 3235

Svarprocent: 99**V143 TILLID: DET OFFENTLIGE**

Spørgsmålene handler om institutioner i almindelighed. Det er en generel vurdering vi gerne vil have frem. (Spørgsmålteksten afviger i 1981)

 [Respondentens tillid til](#)

 Spm. 99.92/spm. 90.108/spm. 81.349: Se venligst på dette kort og fortæl mig, hvor stor tillid De har til hver af disse institutioner - har De meget stor tillid, ret stor tillid, ikke særlig stor tillid eller slet ingen tillid? (Vis kort 92) h. Det offentlige

% MD% Antal Kode Kategori


5	5	172	1 Meget stor tillid
44	45	1429	2 Ret stor tillid
42	42	1350	3 Ikke særlig stor tillid
6	6	198	4 Slet ingen tillid
2	2	53	8 Ved ikke
1		33	9 Uoplyst

100 100 3235

Svarprocent: 99**V144 TILLID: RETSVÆSENET**

Spørgsmålene handler om institutioner i almindelighed. Det er en generel vurdering vi gerne vil have frem. (Spørgsmålteksten afviger i 1981)

 [Respondentens tillid til](#)

 Spm. 99.92/spm. 90.108/spm. 81.349: Se venligst på dette kort og fortæl mig, hvor stor tillid De har til hver af disse institutioner - har De meget stor tillid, ret stor tillid, ikke særlig stor tillid eller slet ingen tillid? (Vis kort 92) n. Retsvæsenet

% MD% Antal Kode Kategori

21	21	681	1 Meget stor tillid
56	57	1817	2 Ret stor tillid
18	18	585	3 Ikke særlig stor tillid

2	2	78	4 Slet ingen tillid
2	2	51	8 Ved ikke
1		23	9 Uoplyst


100 100 3235

Svarprocent: 99

V145 BILLIGE: SOCIAL YDELSER

(Spørgsmålteksten afviger i 1990 og 1981 undersøgelsen)

 [Forhold respondenten bill](#)

 Spm. 99.100/spm. 90.110/spm. 81.315: I hvor høj grad billiger De hver af disse handlinger? 1 betyder, at De slet ikke billiger dem; 10 betyder, at De i høj grad billiger dem. (Vis skalakort) a. Modtage sociale ydelser, man ikke har krav på

% MD% Antal Kode Kategori

84	85	2726	1 Slet ikke
6	6	195	2
3	4	113	3
2	2	50	4
2	2	54	5
1	1	21	6
1	1	23	7
0	0	11	8
0	0	0	9
1	1	21	10 I høj grad
0	0	11	88 Ved ikke
0		10	99 Uoplyst


100 100 3235

Svarprocent: 100

V146 BILLIGE: UNDLADE BILLET

(Spørgsmålteksten afviger i 1990 og 1981 undersøgelsen)

 [Forhold respondenten bill](#)

 Spm. 99.100/spm. 90.110/spm. 81.315: I hvor høj grad billiger De hver af disse handlinger? 1 betyder, at De slet ikke billiger dem; 10 betyder, at De i høj grad billiger dem. (Vis skalakort) b. Undlade at købe billet til offentlig transport f.eks. bus eller tog

% MD% Antal Kode Kategori

75	75	2431	1 Slet ikke
7	7	220	2
6	6	183	3
3	3	100	4
4	4	134	5
1	1	35	6
1	1	35	7
1	1	31	8
0	0	15	9
1	1	37	10 I høj grad
0	0	3	88 Ved ikke
0		11	99 Uoplyst


100 100 3235

Svarprocent: 100

V147 BILLIGE: SNYDE I SKAT

Direkte snyd; ikke at udnytte de snørklede skatteregler til egen fordel, men at give forkerte oplysninger eller fortie indkomster. (Spørgsmålteksten afviger i 1990 og 1981 undersøgelsen)

 [Forhold respondenten bill](#)

 Spm. 99.100/spm. 90.110/spm. 81.315: I hvor høj grad billiger De hver af disse handlinger? 1 betyder, at De slet ikke billiger dem; 10 betyder, at De i høj grad billiger dem. (Vis skalakort) c. Snyde i skat såfremt man har muligheden

% MD% Antal Kode Kategori

62	63	2019	1 Slet ikke
8	8	255	2
8	8	266	3
4	4	136	4

7	7	238	5
3	3	81	6
1	1	43	7
2	2	56	8
1	1	22	9
3	3	100	10 I høj grad
0	0	8	88 Ved ikke
0		11	99 Uoplyst


100 100 3235

Svarprocent: 100

V148 BILLIGE: TAGE ANDEN BIL

(Spørgsmålteksten afviger i 1990 og 1981 undersøgelsen)

 [Forhold respondenten bill](#)

 Spm. 99.100/spm. 90.110/spm. 81.315: I hvor høj grad billiger De hver af disse handlinger? 1 betyder, at De slet ikke billiger dem; 10 betyder, at De i høj grad billiger dem. (Vis skalakort) d. At tage og køre en bil, der tilhører en anden

% MD% Antal Kode Kategori

96	96	3090	1 Slet ikke
3	3	84	2
1	1	17	3
0	0	5	4
0	0	11	5
0	0	2	6
0	0	1	7
0	0	1	8
0	0	0	9
0	0	6	10 I høj grad
0	0	4	88 Ved ikke
0		14	99 Uoplyst


100 100 3235

Svarprocent: 100

V149 BILLIGE: INDTAGELSE AF HASH

Om man overhovedet indtager marihuana, hashish, 'hash' eller 'pot'. (Spørgsmålteksten afviger i 1990 og 1981 undersøgelsen)

 [Forhold respondenten bill](#)

 Spm. 99.100/spm. 90.110/spm. 81.315: I hvor høj grad billiger De hver af disse handlinger? 1 betyder, at De slet ikke billiger dem; 10 betyder, at De i høj grad billiger dem. (Vis skalakort) e. Indtagelse af marihuana eller hash

% MD% Antal Kode Kategori

70	70	2268	1 Slet ikke
4	4	121	2
5	5	158	3
3	3	102	4
7	7	216	5
2	2	64	6
2	2	52	7
2	2	72	8
1	1	31	9
3	3	111	10 I høj grad
1	1	27	88 Ved ikke
0		13	99 Uoplyst


100 100 3235

Svarprocent: 100

V150 BILLIGE: LYVE FORDEL

En bevidst løgn for at opnå en fordel. (Spørgsmålteksten afviger i 1990 og 1981 undersøgelsen)

 [Forhold respondenten bill](#)

 Spm. 99.100/spm. 90.110/spm. 81.315: I hvor høj grad billiger De hver af disse handlinger? 1 betyder, at De slet ikke billiger dem; 10 betyder, at De i høj grad billiger dem. (Vis skalakort) f. Lyve til egen fordel

% MD% Antal Kode Kategori

60	61	1957	1	Slet ikke
11	11	354	2	
11	11	348	3	
5	5	168	4	
7	7	216	5	
2	2	67	6	
1	1	37	7	
1	1	30	8	
0	0	7	9	
1	1	22	10	I høj grad
0	0	13	88	Ved ikke
0		16	99	Uoplyst


100 100 3235

Svarprocent: 100

V151 BILLIGE: UDENOMSFORHOLD

(Spørgsmålteksten afviger i 1990 og 1981 undersøgelsen)

 [Forhold respondenter bill](#)

 Spm. 99.100/spm. 90.110/spm. 81.315: I hvor høj grad billiger De hver af disse handlinger? 1 betyder, at De slet ikke billiger dem; 10 betyder, at De i høj grad billiger dem. (Vis skalakort) g. Gifte mænd og kvinder, der har et forhold uden for ægteskabet

% MD% Antal Kode Kategori

63	64	2041	1	Slet ikke
6	6	190	2	
6	6	199	3	
4	4	115	4	
10	10	310	5	
2	2	75	6	
1	1	41	7	
2	2	54	8	
1	1	19	9	
4	4	114	10	I høj grad
2	2	55	88	Ved ikke
1		22	99	Uoplyst


100 100 3235

Svarprocent: 99

V152 BILLIGE: MODTAGE BESTIK

Direkte bestikkelse; modtage betaling for at omgå reglerne. (Spørgsmålteksten afviger i 1990 og 1981 undersøgelsen)

 [Forhold respondenter bill](#)

 Spm. 99.100/spm. 90.110/spm. 81.315: I hvor høj grad billiger De hver af disse handlinger? 1 betyder, at De slet ikke billiger dem; 10 betyder, at De i høj grad billiger dem. (Vis skalakort) h. Modtage bestikkelse i forbindelse med ens arbejdsområde

% MD% Antal Kode Kategori

91	92	2947	1	Slet ikke
4	4	133	2	
2	2	51	3	
1	1	24	4	
1	1	29	5	
0	0	6	6	
0	0	3	7	
0	0	6	8	
0	0	2	9	
0	0	9	10	I høj grad
0	0	9	88	Ved ikke
0		16	99	Uoplyst


100 100 3235

Svarprocent: 100

V153 BILLIGE: HOMOSEKSUELLE

Både mandlig og kvindelig, altså 'bøsser' og 'lesbiske'. (Spørgsmålteksten afviger i 1990 og 1981 undersøgelsen)

 [Forhold respondenten bill](#)

 Spm. 99.100/spm. 90.110/spm. 81.315: I hvor høj grad billiger De hver af disse handlinger? 1 betyder, at De slet ikke billiger dem; 10 betyder, at De i høj grad billiger dem. (Vis skalakort) i. Homoseksualitet

% MD% Antal Kode Kategori

30	30	958	1	Slet ikke
2	2	60	2	
2	2	78	3	
2	2	77	4	
15	15	489	5	
4	4	143	6	
3	3	96	7	
5	5	151	8	
4	4	119	9	
29	30	953	10	I høj grad
3	3	82	88	Ved ikke
1		29	99	Uoplyst


100 100 3235

Svarprocent: 99

 **V154 BILLIGE: ABORT**

(Spørgsmålteksten afviger i 1990 og 1981 undersøgelsen)

 [Forhold respondenten bill](#)

 Spm. 99.100/spm. 81.315: I hvor høj grad billiger De hver af disse handlinger? 1 betyder, at De slet ikke billiger dem; 10 betyder, at De i høj grad billiger dem. (Vis skalakort) j. Abort

% MD% Antal Kode Kategori

11	11	370	1	Slet ikke
1	1	39	2	
3	3	84	3	
2	2	54	4	
9	9	299	5	
3	3	92	6	
3	3	85	7	
4	4	139	8	
4	4	129	9	
27	27	871	10	I høj grad
1	1	26	88	Ved ikke
32	32	1030	101	Deltog ikke (spørgsmål ikke stillet i 1990)
1		17	99	Uoplyst


100 100 3235

Svarprocent: 99

 **V155 BILLIGE: SKILSMISSE**

(Spørgsmålteksten afviger i 1990 og 1981 undersøgelsen)

 [Forhold respondenten bill](#)

 Spm. 99.100/spm. 90.110/spm. 81.315: I hvor høj grad billiger De hver af disse handlinger? 1 betyder, at De slet ikke billiger dem; 10 betyder, at De i høj grad billiger dem. (Vis skalakort) k. Skilsmisse

% MD% Antal Kode Kategori

10	10	337	1	Slet ikke
2	2	56	2	
4	4	123	3	
3	3	99	4	
21	21	684	5	
6	6	207	6	
4	4	132	7	
8	8	243	8	
5	5	163	9	
35	35	1128	10	I høj grad

1	1	40	88 Ved ikke
1		23	99 Uoplyst


100	100	3235
-----	-----	------

Svarprocent: 99

V156 BILLIGE: AKTIV DØDSHJÆLP

For eksempel ved at slukke for en respirator, eller ved at overdosere mængden af morfin til døende eller smerteplagede patienter. (Spørgsmålteknsten afviger i 1990 og 1981 undersøgelsen)

 [Forhold respondenterne bill](#)

 Spm. 99.100/spm. 90.110/spm. 81.315: I hvor høj grad billiger De hver af disse handlinger? 1 betyder, at De slet ikke billiger dem; 10 betyder, at De i høj grad billiger dem. (Vis skalakort) I. Aktiv dødshjælp

% MD% Antal Kode Kategori

16	16	525	1 Slet ikke
3	3	106	2
5	5	151	3
3	3	86	4
16	16	516	5
5	5	166	6
6	6	198	7
10	10	334	8
5	5	164	9
25	26	822	10 I høj grad
4	4	128	88 Ved ikke
1		39	99 Uoplyst


100	100	3235
-----	-----	------

Svarprocent: 99

V157 BILLIGE: SELVMORD

(Spørgsmålteknsten afviger i 1990 og 1981 undersøgelsen)

 [Forhold respondenterne bill](#)

 Spm. 99.100/spm. 90.110/spm. 81.315: I hvor høj grad billiger De hver af disse handlinger? 1 betyder, at De slet ikke billiger dem; 10 betyder, at De i høj grad billiger dem. (Vis skalakort) m. Selvmord

% MD% Antal Kode Kategori

50	50	1611	1 Slet ikke
7	7	211	2
5	5	163	3
3	3	93	4
13	13	422	5
3	3	92	6
2	2	66	7
3	3	84	8
1	1	45	9
8	8	266	10 I høj grad
4	4	142	88 Ved ikke
1		40	99 Uoplyst


100	100	3235
-----	-----	------

Svarprocent: 99

V158 MEST KNYTTET TIL GEO. 1.

(Vis kort 103) Det er respondenterens egen fornemmelse af en tilknytning, vi søger. Lokalområdet er et sogn, en landsby, et kvarter. Egnen er et større område, som Sønderjylland, Nordjylland. Hvis respondenterne ikke er dansk statsborger kan 'mit land' føre til misforståelser. Notér venligst, hvilket land, der i så fald er tale om. (Spørgsmålteknsten afviger i 1981 og 1990 undersøgelsen)

 [Geografisk område tilknyt](#)

 Spm. 99.103/spm. 90.111/spm. 81.346: Hvilket af de geografiske områder, der står på kortet, føler De Dem mest knyttet til? Og dernæst? Hvilket område føler De Dem mindst knyttet til? Første valg:

% MD% Antal Kode Kategori

49	49	1580	1 Den by eller det lokalområde jeg bor i
18	18	574	2 Den egn eller den


			landsdel jeg bor i
26	26	846	3 Mit land, hvilket:
2	2	59	4 Europa
3	3	99	5 Verden
2	2	67	8 Ved ikke
0		10	9 Uoplyst
100	100	3235	

Svarprocent: 100

V159 MEST KNYTTET TIL GEO. 2.

(Vis kort 103) Det er respondentens egen fornemmelse af en tilknytning, vi søger. Lokalområdet er et sogn, en landsby, et kvarter. Egnen er et større område, som Sønderjylland, Nordjylland. Hvis respondenterne ikke er dansk statsborger kan 'mit land' føre til misforståelser. Notér venligst, hvilket land, der i så fald er tale om. (Spørgsmålteksten afviger i 1981 og 1990 undersøgelsen)

 [Geografisk område tilknyt](#)


 Spm. 99.103/spm. 90.111/spm. 81.346: Hvilket af de geografiske områder, der står på kortet, føler De Dem mest knyttet til? Og dernæst? Hvilket område føler De Dem mindst knyttet til? Andet valg:

%	MD%	Antal	Kode	Kategori
16	16	520	1	Den by eller det lokalområde jeg bor i
27	27	872	2	Den egn eller den landsdel jeg bor i
39	39	1247	3	Mit land, hvilket:
8	8	256	4	Europa
5	5	152	5	Verden
5	5	170	8	Ved ikke
1		18	9	Uoplyst
100	100	3235		

Svarprocent: 99

V160 STOLT VÆRE DANSKER

 [Geografisk område tilknyt](#)

 Den filtrerende variabel er ikke medtaget i datamaterialet Spm. 99.105/spm. 90.112/spm. 81.348a: Hvor stolt er De over at være dansker?


%	MD%	Antal	Kode	Kategori
37	38	1204	1	Meget stolt
42	43	1364	2	Ret stolt
13	13	409	3	Ikke særlig stolt
2	2	70	4	Slet ikke stolt
4	4	122	8	Ved ikke
0		8	9	Uoplyst
2		58	10	Irrelevant
100	100	3235		

Svarprocent: 98

V161 PARTI TILTALER MEST

Der må gerne svares det samme på begge spørgsmål, da vi ønsker at måle om der er sammenfald mellem ens foretrukne parti og det der stemmes på.

 [Geografisk område tilknyt](#)

 Spm. 99.107/spm. 90.120A/spm. 81.344.: Hvis der var folketingsvalg i morgen, hvilket parti ville De så stemme på? Hvilket politisk parti tiltaler Dem mest? Tiltaler mest (kun et svar): (Spørgsmålteksten afviger i 1981 og 1990 undersøgelsen)

%	MD%	Antal	Kode	Kategori
20	27	659	1	Socialdemokratiet
3	4	108	2	Det Radikale Venstre
8	11	270	3	Det Konservative Folkeparti
2	3	79	4	Centrum-Demokraterne
9	11	282	5	Socialistisk Folkeparti
1	2	48	6	Dansk Folkeparti

1	2	48	7 Kristeligt Folkeparti
13	17	425	8 Venstre, Danmarks Liberale Parti
3	3	81	9 Fremskridtspartiet
1	1	33	10 Enhedslisten - De rød-grønne
1	1	18	11 De Grønne
0	0	1	13 Internationalen-Socialistisk Arbejderparti
0	0	12	14 Danmarks Kommunistiske Parti
0	0	6	16 Fælles Kurs
1	1	23	17 Venstresocialisterne
0	0	10	19 Danmarks Retsforbund
1	1	17	20 Ingen af partierne
0	0	7	21 Har ikke stemmeret
1	1	19	22 Vil ikke stemme
0	0	2	23 Vil stemme blankt
1	1	22	24 Vil ikke svare
10	13	314	88 Ved ikke
2		59	99 Uoplyst
21		692	100 Irrelevant


100 100 3235

Svarprocent: 77

V21 V162 NUV. HELBREDSTILSTAND

Helbredstilstanden skal opfattes bredt, både fysisk og psykisk.

 [Respondentens helbredstil](#)

 Spm. 99.118/spm. 90.45/spm. 81.121: Mener De, at Deres nuværende helbredstilstand i almindelighed er:

%	MD	Antal	Kode	Kategori
46	46	1480	1	Meget god
31	31	1002	2	God
17	17	542	3	Nogenlunde
4	4	136	4	Dårlig
1	1	43	5	Meget dårlig
0	0	14	8	Ved ikke
1		18	9	Uoplyst


100 100 3235

Svarprocent: 99

V21 V163 TANKER OM FORMÅL MED LIV

'Tænker' betyder overvejer. Det behøver ikke være dybe, filosofiske tanker.

 [Respondentens helbredstil](#)

 Spm. 99.119/spm. 90.61/spm. 81.146: Hvor ofte tænker De på meningen og formålet med livet?

%	MD	Antal	Kode	Kategori
31	31	996	1	Ofte
41	42	1341	2	En gang imellem
19	19	626	3	Sjældent
7	7	224	4	Aldrig
1	1	44	8	Ved ikke
0		4	9	Uoplyst

100 100 3235

Svarprocent: 100

V21 V164 AMTER

 [Konstruerede variable](#)

 Amter

% MD% Antal Kode Kategori


11	11	369	1 Københavns Amt
4	4	130	2 Roskilde Amt
6	6	201	3 Frederiksborg Amt
5	5	177	4 Vestsjællands Amt
6	6	180	5 Storstrøms Amt
9	9	276	6 Fyns Amt
10	10	314	7 Nordjyllands Amt
4	4	135	8 Viborg Amt
5	5	156	9 Ringkøbing Amt
13	13	405	10 Århus Amt
7	7	218	11 Vejle Amt
9	9	288	12 Ribe/Sønderjyllands Amt
0	0	15	14 Bornholms Amt
11	11	371	15 Københavns og Frederiksberg Kommune (Oprindeligt kodet 99)

100 100 3235

Svarprocent: 100

V165 REGIONER DELT I 3

 [Konstruerede variable](#)

 Regioner delt i 3

% MD% Antal Kode Kategori

23	23	740	1 Hovedstad
30	30	979	2 Øerne i øvrigt
47	47	1516	3 Jylland


100 100 3235

Svarprocent: 100

V166 ALDER UDFRA FØDSELSÅR

Variablen er kodet i intervallet 18-92.

 [Konstruerede variable](#)

 Beregnet alder ud fra fødselsår

Double (0 decimaler)




Gyldige	3235
Manglende	0
Minimum	18
Maximum	92
Gennemsnit	43
Median	40
Standardafvigelse	18

V167 ALDER UDFRA CPR.NR

Variablen er kodet i intervallet 18-92. 100 = Irrelevant (2212 tilfælde) (Beregnet alder for 1999 undersøgelsen)

 [Konstruerede variable](#)

 SFIs beregnet alder ud fra cpr.nr.

Double (0 decimaler)



Gyldige	1023
Manglende	2212
Minimum	18
Maximum	92
Gennemsnit	45
Median	43
Standardafvigelse	17

Uoplyst/irrelevant/deltager ikke - er 100.

V168 VÆGT 81

Variablen er kodet i intervallet 0,37-1,66. Vægtvariablen er kun gældende for 1981 undersøgelsen. Vægtvariablen = 1 for de 2 andre undersøgelser.

 [Konstruerede variable](#)

 Vægt81


Double (2 decimaler)



Gyldige	3235
Manglende	0
Minimum	0
Maximum	2
Gennemsnit	1
Median	1
Standardafvigelse	0

V169 ALDER 10 ÅRS INTERVAL

 [Konstruerede variable](#)

 Alder opdelt i 10-års intervaller

% MD% Antal Kode Kategori

28	28	910	1	18-29 år
20	20	653	2	30-39 år
16	16	532	3	40-49 år
14	14	465	4	50-59 år
10	10	328	5	60-69 år
7	7	240	6	70-79 år
3	3	102	7	80-89 år
0	0	5	8	90-99 år

100 100 3235

Svarprocent: 100

V170 ALDER DELT I 3 KAT

 [Konstruerede variable](#)

 Alder opdelt i 3 kat.

% MD% Antal Kode Kategori

41	41	1312	1	18-35 år
33	33	1072	2	36-55 år
26	26	851	3	Ældre end 56 år

100 100 3235

Svarprocent: 100

V171 ALDER OVER/UNDER 25

 [Konstruerede variable](#)

 Alder delt i over eller under 25 år


% MD% Antal Kode Kategori

20	20	658	1	Mellem 18 og 25 år
80	80	2577	2	Mellem 26 og 95 år

100 100 3235

Svarprocent: 100

V172 GEN. 9 ÅRSINTERVALLER

 [Konstruerede variable](#)

Generationer i 9-årsintervaller

% MD% Antal Kode Kategori

5	5	151	1	Født 1973-1981
13	13	406	2	Født 1964-1972
23	23	728	3	Født 1955-1963
17	17	562	4	Født 1946-1954
14	14	455	5	Født 1937-1945
10	10	327	6	Født 1928-1936
8	8	263	7	Født 1919-1927
7	7	221	8	Født 1910-1918
3	3	103	9	Født 1901-1909
1	1	18	10	Født 1892-1900
0	0	1	11	Født 1883-1891

100 100 3235

Svarprocent: 100

V173 GEN. 10 ÅRSINTERVALLER

 [Konstruerede variable](#)

Generationer i 10-årsintervaller

% MD% Antal Kode Kategori

5	5	177	1	Født 1972-1981
17	17	544	2	Født 1962-1971
23	23	751	3	Født 1952-1961
19	19	618	4	Født 1942-1951
12	12	390	5	Født 1932-1941
10	10	329	6	Født 1922-1931
8	8	254	7	Født 1912-1921
5	5	149	8	Født 1902-1911
1	1	22	9	Født 1892-1901
0	0	1	10	Født 1882-1891

100 100 3235

Svarprocent: 100

V174 INDKOMST DELT I 3

 [Konstruerede variable](#)

Indkomst delt i 3 kat

% MD% Antal Kode Kategori

30	31	965	1	Under 150.000 kr
21	22	666	2	Mellem 151.000 og 250.000 kr
43	45	1379	3	Mere end 250.000 kr
3	3	87	8	Ved ikke
4		138	9	Uoplyst

100 100 3235

Svarprocent: 96

V175 GÅR IND F/KERNEFAMILIE

 [Konstruerede variable](#)

Går respondenter ind for kernefamilien

% MD% Antal Kode Kategori


19	19	604	1	Går ind for kernefamilien
46	47	1502	2	Både- og
26	26	845	3	Går ind for nye familieværdier
9	9	279	8	Ved ikke
0		5	9	Uoplyst

100 100 3235

Svarprocent: 100

V176 POSTMATERIALISME

 [Konstruerede variable](#)

 Ingleharts post-materialisme indeks

% MD% Antal Kode Kategori


12	12	385	1	Materialister
61	62	1988	2	Både - og
19	19	604	3	Post-materialister
8	8	247	8	Ved ikke
0		11	9	Uoplyst

100 100 3235

Svarprocent: 100

V177 STATUS I CPR REGISTER

 [Konstruerede variable](#)

 Status i cpr register

% MD% Antal Kode Kategori

32	100	1023	1	Aktiv, dansk statsborger
68		2212	10	Irrelevant

100 100 3235

Svarprocent: 100

V178 7.5 HVILKEN DATO

Variablen er kodet i intervallet 01,00-31,00. 100 = Irrelevant/Deltog ikke (2212 tilfælde) (Dato for 1999 undersøgelsen)

 [Konstruerede variable](#)

 7.5 Hvilken dato

Double (0 decimaler)



Gyldige	1023
Manglende	2212
Minimum	1
Maximum	31
Gennemsnit	15
Median	14
Standardafvigelse	10

Uoplyst/irrelevant/deltager ikke - er 100.

V179 7.6 HVILKEN MÅNED

 [Konstruerede variable](#)

 7.6 Hvilken måned

% MD% Antal Kode Kategori

0	1	12	4	April
15	47	481	5	Maj
4	11	117	6	Juni
3	10	98	9	September
10	30	311	10	Oktober
0	0	4	11	November
68		2212	100	Irrelevant

100 100 3235

Svarprocent: 32

V180 7.7 HVILKEN ÅR

 [Konstruerede variable](#)

 7.7 Hvilket år


Double (0 decimaler)

Uoplyst/irrelevant/deltager ikke - er 99, 100.

V181 TIDL. INTERVIEWET

Variablen er kodet 'nej'. Irrelevant = 2212 tilfælde (Tidligere interviewet for 1999 undersøgelsen)

 [Konstruerede variable](#)

 Tidligere interviewet

Text (max length: 9)

V182 FØDSELSREG. KODE

Variablen er kodet i intervallet 0000-9518. 0000: ? 0101-0861: Dansk kommune 4602: ? 5102: Udlandet 5104: Finland 5106: Island 5110: Norge 5120: Sverige 5126: Belgien 5152: Jugoslavien 5154: Polen 5162: Sovjetunionen 5170: Storbritannien 5172: Tyrkiet 5180: Tyskland,Forb.Rep. 5182: Østrig 5244: Marokko 5272: Egypten 5295: Zimbabwe 5314: Canada 5316: Chile 5376: Uruguay 5418: Sri lanka 5436: Irak 5438: Iran 5444: Japan 5456: Libanon 5472: Pakistan 5484: Korea,Rep. 5488: Vietnam 5754: Bosnien-Herzegovina 5902: Færøerne 7001-9346: Dansk sogn 9501-9518: Grønland (sogn) 09999: Uoplyst 10000: Irrelevant/deltog ikke

 [Konstruerede variable](#)

 Fødselsregistreringskode

Double (0 decimaler)




Gyldige	973
Manglende	2262
Minimum	0
Maximum	9518
Gennemsnit	7100
Median	7695
Standardafvigelse	2299

Uoplyst/irrelevant/deltager ikke - er 9999.

V183 INTERVIEW ÅRSTID

 [Konstruerede variable](#)

 Interviewet forår/sommer/sensommer

% MD% Antal Kode Kategori

19	60	610	1 Forår/sommer
13	40	413	2 Sensommer/efterår
68		2212	10 Irrelevant
100	100	3235	

Svarprocent: 32

V184 OMFANG KIRKEGANG I KAT

 [Konstruerede variable](#)

 Omfang kirkegang kategoriseret

% MD% Antal Kode Kategori

11	11	359	1 Mindst en gang om måneden
18	18	597	2 Til højtider
27	27	858	3 Højest en gang om året
44	44	1413	4 Aldrig eller næsten aldrig
0	0	2	5 Vil ikke svare (Oprindeligt kodet 9)
0	0	2	8 Ved ikke
0		4	9 Uoplyst

100 100 3235

Svarprocent: 100

V185 UDDANNELSE

 [Konstruerede variable](#)

 Uddannelse

% MD% Antal Kode Kategori

30 30 975 1 Lav

70 70 2260 2 Høj

100 100 3235

Svarprocent: 100

Universer

Univers

 **Aldersgrænser**

1990 og 1999: Personer på 18 år og derover. Afgrænsningen af universet i 1981 kendes ikke.

Koncepter

 **Spørgsmål om respondenter**

Spørgsmål om respondenter selv Tekst 1: Først kommer der nogle spørgsmål om Dem selv.

 [V6 V7 V8 V9 V10 V11](#)

 **Spørgsmål om respondenter**

Spørgsmål om respondenterens skoleuddannelse

 [V12](#)

 **Spørgsmål om erhvervsmaess**

Spørgsmål om erhvervsmaessig beskæftigelse

 [V13 V14](#)

 **Spørgsmål om husstandens**

Spørgsmål om husstandens hovedforsørger

 [V15 V16](#)

 **Husstandens indkomst m.v.**

Husstandens indkomst m.v.

 [V17 V18 V19](#)

 **Respondenterens tilhørsforh**

Respondenterens tilhørsforhold til foreninger m.v. Spm. 99.40/spm. 90.42/spm. 81.113a: Her følger nu en liste med forskellige foreninger, grupper og lignende. Vær venlig at sige mig: (Vis kort 40) (Spørgsmåltekten afviger i 1981 undersøgelsen) A) Hvilke De tilhører af disse foreninger og B) Om De i disse foreninger og lignende udfører ubetalt frivilligt arbejde Hvis der er tvivl om placering, spørg til Hvad er det vigtigste ved foreningen? Ved overlappning (f.eks. arbejde med ældre, der foregår i et beboerhus) vælger respondenteren selv, hvor placering er rigtigt. Fagforeninger forhandler løn- og arbejdsforhold. Faglige foreninger er sammenslutninger for folks fag, f.eks. sekretærforening, sociologforeningen.

 [V20 V21 V22 V23 V24 V25 V26 V27 V28 V29 V30 V31 V32 V33 V34 V35 V36 V37 V38](#)

 **Personer, respondenteren ik**

Personer, respondenteren ikke ønsker som naboer

 [V39 V40 V41 V42 V43 V44 V45 V46](#)

Spørgsmål om livet m.v.

Spørgsmål om livet m.v.

 [V47](#) [V48](#) [V49](#)

Betydningsfulde forhold i

Betydningsfulde forhold i forbindelse med job

 [V50](#) [V51](#) [V52](#) [V53](#) [V54](#) [V55](#) [V56](#) [V57](#) [V58](#) [V59](#) [V60](#) [V61](#) [V62](#) [V63](#) [V64](#) [V65](#) [V66](#) [V67](#) [V68](#) [V69](#) [V70](#)

Godt og ondt

Godt og ondt

 [V71](#)

Spørgsmål om respondenterne

Spørgsmål om respondenterne religion og kirkegang

 [V72](#) [V73](#) [V74](#) [V75](#) [V76](#) [V77](#) [V78](#) [V79](#) [V80](#) [V81](#) [V82](#) [V83](#) [V84](#) [V85](#) [V86](#) [V87](#) [V88](#)

Betingelser for et lykkeligt

Betingelser for et lykkeligt ægteskab

 [V89](#) [V90](#) [V91](#) [V92](#) [V93](#) [V94](#) [V95](#) [V96](#) [V97](#) [V98](#) [V99](#) [V100](#)

Forhold omkring børn og ægteskab

Forhold omkring børn og ægteskab

 [V101](#) [V102](#) [V103](#) [V104](#) [V105](#) [V106](#) [V107](#) [V108](#) [V109](#) [V110](#) [V111](#) [V112](#) [V113](#) [V114](#) [V115](#) [V116](#) [V117](#) [V118](#) [V119](#)

Respondentens interesse for politik

Respondentens interesse for politik

 [V120](#) [V121](#) [V122](#) [V123](#) [V124](#) [V125](#) [V126](#) [V127](#) [V128](#)

Ændringer i samfundets levevis

Ændringer i samfundets levevis

 [V129](#) [V130](#) [V131](#) [V132](#) [V133](#) [V134](#) [V135](#)

Respondentens tillid til institutioner m.m.

Respondentens tillid til institutioner m.m.

 [V136](#) [V137](#) [V138](#) [V139](#) [V140](#) [V141](#) [V142](#) [V143](#) [V144](#)

Forhold respondentens billige

Forhold respondentens billige

 [V145](#) [V146](#) [V147](#) [V148](#) [V149](#) [V150](#) [V151](#) [V152](#) [V153](#) [V154](#) [V155](#) [V156](#) [V157](#)

Geografisk område tilknytning

Geografisk område tilknytning

 [V158](#) [V159](#) [V160](#) [V161](#)

Respondentens helbredstilstand m.v.

Respondentens helbredstilstand m.v.

 [V162](#) [V163](#)

Konstruerede variable

Konstruere variable

 [V164](#) [V165](#) [V166](#) [V167](#) [V168](#) [V169](#) [V170](#) [V171](#) [V172](#) [V173](#) [V174](#) [V175](#) [V176](#) [V177](#) [V178](#) [V179](#) [V180](#) [V181](#) [V182](#)
[V183](#) [V184](#) [V185](#)