

International værdiundersøgelse (Danmark): Panel 1990-1999

DDA-9991

Indholdsfortegnelse

Vejledning

[Vejledning til at læse kodebogen](#)
[Information om anvendt oparbejdningsproces](#)

Variabelliste

[V1 DDA STUDIENUMMER](#)
[V2 DDA LØBENUMMER](#)
[V3 90 IPNR](#)
[V4 90 SFI UNDERSØGELSESNR](#)
[V5 90 KØN](#)
[V6 90 FØDSELSÅR](#)
[V7 90 CIVILSTAND](#)
[V8 90 ANTAL GANGE GIFT](#)
[V9 90 BOR SAMMEN M/FORÆLDRE](#)
[V10 90 RESP. SKOLEUDDANNELSE](#)
[V11 90 IGANG MED ERHV. UDD.](#)
[V12 90 HVILKEN ERHVERVSUDD.](#)
[V13 90 HVILKEN UDD. ANDET](#)
[V14 90 ALDER V/UDDANN. SLUT.](#)
[V15 90 ERHV.M/ÆS.BESKÆFTIGET](#)
[V16 90 BESKÆFTIGELSE](#)
[V17 90 STILLINGSBESKRIVELSE](#)
[V18 90 VIRKSOMHEDSTYPE](#)
[V19 90 PRIVAT/OFF. SEKTOR](#)
[V20 90 VIRKSOMHED, STILLING](#)
[V21 90 ER DE HOVEDFORSØRGER](#)
[V22 90 HOVEDFORS. ERH.BESKÆF](#)
[V23 90 FORSØRGER STIL.BETEG](#)
[V24 90 FORSØRGER VIRK. TYPE](#)
[V25 90 FORSØRGER STIL. VIRK.](#)
[V26 90 BRUTTOINDKOMST HUSST.](#)
[V27 90 INDBYGGERTAL](#)
[V28 90 FAMILIEFORH. V/10 ÅR](#)
[V29 90 MOR ERHVERVSUDDANN.](#)
[V30 90 ANDEN ERHV.UDD. MOR](#)
[V31 90 FAR ERHVERVSUDDANN.](#)
[V32 90 ANDEN ERHV.UDD. FAR](#)
[V33 90 VIGTIGT: ARBEJDE](#)
[V34 90 VIGTIGT: FAMILIE](#)
[V35 90 VIGTIGT: VENNER](#)
[V36 90 VIGTIGT: FRITID](#)
[V37 90 VIGTIGT: POLITIK](#)
[V38 90 VIGTIGT: RELIGION](#)
[V39 90 TALE POLITIK M/VENNER](#)
[V40 90 INDTÆGT: FORH. FORUR.](#)
[V41 90 SKAT/FORH. FORURENING](#)
[V42 90 MYNDIGHED FORH. FORUR](#)
[V43 90 LYKKELIG ALT I ALT](#)
[V44 90 TILHØRER EJ FORENING](#)
[V45 90 TILHØRER: SOCIAL ARB](#)
[V46 90 FRIV.ARB: SOCIAL ARB](#)
[V47 90 TILHØRER: RELI. FOR.](#)
[V48 90 FRIV.ARB: RELI. FOR.](#)
[V49 90 TILHØRER: FOR. UDDAN.](#)
[V50 90 FRIV.ARB: FOR. UDDAN.](#)
[V51 90 TILHØRER: FAGFORENING](#)
[V52 90 FRIV.ARB: FAGFORENING](#)
[V53 90 TILHØRER: POL. PARTI](#)
[V54 90 FRIV.ARB: POL. PARTI](#)
[V55 90 TILHØRER: BEBOERGRUP.](#)

[V56 90 FRIV.ARB: BEBOERGRUP.](#)
[V57 90 TILHØRER: MENN. RETT.](#)
[V58 90 FRIV.ARB: MENN. RETT.](#)
[V59 90 TILHØRER: MILJØ](#)
[V60 90 FRIV.ARB: MILJØ](#)
[V61 90 TILHØRER: FAGLIG FOR.](#)
[V62 90 FRIV.ARB: FAGLIG FOR.](#)
[V63 90 TILHØRER: UNGDOMSARB.](#)
[V64 90 FRIV.ARB: UNGDOMSARB.](#)
[V65 90 TILHØRER: SPORT/FRIT.](#)
[V66 90 FRIV.ARB: SPORT/FRIT.](#)
[V67 90 TILHØRER: KVINDEGRUP.](#)
[V68 90 FRIV.ARB: KVINDEGRUP.](#)
[V69 90 TILHØRER: FREDSBEVÆG.](#)
[V70 90 FRIV.ARB: FREDSBEVÆG.](#)
[V71 90 TILHØRER: FOR SUNDHED](#)
[V72 90 FRIV.ARB: FOR SUNDHED](#)
[V73 90 TILHØRER: ANDRE](#)
[V74 90 FRIV.ARB: ANDRE](#)
[V75 90 FORENING VED IKKE](#)
[V76 90 NABO: EJ TIDL. KRIM](#)
[V77 90 NABO: EJ ANDEN RACE](#)
[V78 90 NABO: EJ YDER VENST.](#)
[V79 90 NABO: EJ DRANKERE](#)
[V80 90 NABO: EJ YDER HØJRE](#)
[V81 90 NABO: EJ BØRNEFAM.](#)
[V82 90 NABO: EJ NEUROTISKE](#)
[V83 90 NABO: EJ MUSLIMER](#)
[V84 90 NABO: EJ FREM.ARB.](#)
[V85 90 NABO: EJ PERS M/AIDS](#)
[V86 90 NABO: EJ NARKOMANER](#)
[V87 90 NABO: EJ HOMOSEKS.](#)
[V88 90 NABO: EJ JØDER](#)
[V89 90 NABO: ER LIGEGLAD](#)
[V90 90 NUV. HELBREDSTILST.](#)
[V91 90 STOLE PÅ FOLK](#)
[V92 90 INDFL. TILVÆRELSE](#)
[V93 90 U-/TILFREDSD M/LIVET](#)
[V94 90 VIGTIGST: FOLK I NØD](#)
[V95 90 N.VIGTIG.: FOLK I NØD](#)
[V96 90 JOB: INGEN AF NÆVNTE](#)
[V97 90 JOB: GOD LØN](#)
[V98 90 JOB: BEHAG. MENNESKER](#)
[V99 90 JOB: EJ ARB.PRES](#)
[V100 90 JOB: TRYG. ANSÆTTELSE](#)
[V101 90 JOB: AVANCEMENTMULIGH](#)
[V102 90 JOB: VELANSET JOB](#)
[V103 90 JOB: BEKVEM ARB.TID](#)
[V104 90 JOB: UDFOLDE SIG](#)
[V105 90 JOB: SAMFUNDSNYTTIGT](#)
[V106 90 JOB: GODE FERIER](#)
[V107 90 JOB: MØDE MENNESKER](#)
[V108 90 JOB: UDRETTE NOGET](#)
[V109 90 JOB: ANSVARFULDT](#)
[V110 90 JOB: INTERESSANT](#)
[V111 90 JOB: PASSE TIL EVNER](#)
[V112 90 ERHV. BESKÆFTIGET NU](#)
[V113 90 VÆRDSÆT. AF ARBEJDET](#)
[V114 90 U-/TILFREDSD M/JOB](#)
[V115 90 FRIHED PÅ JOB](#)
[V116 90 SAMME ARB/SAMME LØN](#)
[V117 90 FØLGE ARB.INSTRUK.](#)
[V118 90 FÅ JOB: ANSÆT. MÆND](#)
[V119 90 FÅ JOB: ANSÆT. DANSK](#)
[V120 90 TANKER OM FORMÅL LIV](#)
[V121 90 DET ONDE VERSUS GODE](#)
[V122 90 MEDLEM FOLKEKIRKEN](#)
[V123 90 HVILKET TROSSAMFUND](#)
[V124 90 ANDET TROSSAMFUND](#)
[V125 90 TIDL. FOLKEK./ANDET](#)
[V126 90 TIDL. TROSSAMFUND](#)
[V127 90 RELIGIØS OPDRAGELSE](#)
[V128 90 HVOR OFTE I KIRKE](#)
[V129 90 REL. CEREM. FØDSEL](#)
[V130 90 REL. CEREM. ÆGTESKAB](#)
[V131 90 REL. CEREMONI DØDEN](#)
[V132 90 ER DE TROENDE](#)
[V133 90 KIRKE: MORALSKE PROB](#)
[V134 90 KIRKE: FAMILIEPROB.](#)

[V135 90 KIRKE: ÅNDE. BEHOV](#)
[V136 90 KIRKE: SOC. PROBLEM](#)
[V137 90 TROR PÅ: GUD](#)
[V138 90 TROR PÅ: LIV E. DØD](#)
[V139 90 TROR PÅ: HELVEDE](#)
[V140 90 TROR PÅ: PARADISET](#)
[V141 90 TROR PÅ: SYNDEN](#)
[V142 90 TROR PÅ: REINKARNA.](#)
[V143 90 NÆRMEST EGEN TRO](#)
[V144 90 GUDS ROLLE FOR LIV](#)
[V145 90 FINDER TRØST RELI.](#)
[V146 90 BEDER/MEDITERER DE](#)
[V147 90 ÆGTESKAB: TROSKAB](#)
[V148 90 ÆGTESKAB: GOD INDK.](#)
[V149 90 ÆGTESKAB: SOC. LIGE](#)
[V150 90 ÆGTESKAB: RESPEKT](#)
[V151 90 ÆGTESKAB: SAM. RELI.](#)
[V152 90 ÆGTESKAB: BOLIGFORH.](#)
[V153 90 ÆGTESKAB: POL. LIGE](#)
[V154 90 ÆGTESKAB: TOLERANCE](#)
[V155 90 ÆGTESKAB: E BO FORÆL](#)
[V156 90 ÆGTESKAB: G. SEXLIV](#)
[V157 90 ÆGTESKAB: DELE PLIGT](#)
[V158 90 ÆGTESKAB: BØRN](#)
[V159 90 HAR DE BØRN](#)
[V160 90 ANTAL BØRN](#)
[V161 90 HJEMMEBOENDE BØRN](#)
[V162 90 BARN BEGGE FORÆLDRE](#)
[V163 90 VÆS. KVINDE FÅ BØRN](#)
[V164 90 ÆGTESKAB FORÆ. INSTI](#)
[V165 90 ENLIG KVINDE Ø. BØRN](#)
[V166 90 MOR NÆRT FORH. BØRN](#)
[V167 90 UARB.MOR SKADER BARN](#)
[V168 90 FL. KVINDER GÅ HJEM.](#)
[V169 90 ARB. HJEM TILFR. ST.](#)
[V170 90 ARB. KVINDES MULIGH.](#)
[V171 90 BEG. BIDRAGE INDK.](#)
[V172 90 RESPEKTERE FORÆLDRE](#)
[V173 90 FORÆLDRE FORPLIGT.](#)
[V174 90 BØRN: GODE MANERER](#)
[V175 90 BØRN: SELVSTÆNDIGHED](#)
[V176 90 BØRN: HÅRDTARBEJ.](#)
[V177 90 BØRN: ANSVARSFØLELSE](#)
[V178 90 BØRN: FANTASI](#)
[V179 90 BØRN: TOLER./RESP.](#)
[V180 90 BØRN: SPARSOM.LIGHED](#)
[V181 90 BØRN: BESLUTSOMHED](#)
[V182 90 BØRN: KRISTNE](#)
[V183 90 BØRN: TÆNKE ANDRE](#)
[V184 90 BØRN: LYDIGHED](#)
[V185 90 BØRN: VED IKKE](#)
[V186 90 TILHÆNGER ABORT 1.](#)
[V187 90 TILHÆNGER ABORT 2.](#)
[V188 90 INTER. FOR POLITIK](#)
[V189 90 DELTAGE: UNDERSKRIFT](#)
[V190 90 DELTAGE: BOYKOT](#)
[V191 90 DELTAGE: DEMONSTRAT.](#)
[V192 90 DELTAGE: STREJKER](#)
[V193 90 DELTAGE: BESÆT. BYG.](#)
[V194 90 FRIHED OG LIGHED](#)
[V195 90 VENSTRE/HØJRE PLAC.](#)
[V196 90 MENN. ANSVAR SELV](#)
[V197 90 ARB.LØS AFSLÅ ARBEJ.](#)
[V198 90 U-/SUND KONKURRENCE](#)
[V199 90 VIGTIGT: LANDETS MÅL](#)
[V200 90 N.VIGTIGT: LAND. MÅL](#)
[V201 90 MINDRE VÆGT MAT. GOD](#)
[V202 90 MINDRE VÆGT ARBEJDE](#)
[V203 90 MERE VÆGT TEK. UDVIK](#)
[V204 90 MERE VÆGT MEN. UDVIK](#)
[V205 90 MERE RESPEKT AUTORI.](#)
[V206 90 MERE VÆGT FAM.LIVET](#)
[V207 90 MERE VÆGT NAT. LIVST](#)
[V208 90 TILLID: FOLKEKIRKEN](#)
[V209 90 TILLID: FORSVARET](#)
[V210 90 TILLID: SKOLEVÆSENET](#)
[V211 90 TILLID: RETSVÆSENET](#)
[V212 90 TILLID: DAGSPRESSEN](#)
[V213 90 TILLID: FAGFORENING](#)

[V214 90 TILLID: POLITIET](#)
[V215 90 TILLID: FOLKETINGET](#)
[V216 90 TILLID: DET OFFENTL.](#)
[V217 90 TILLID: SOC. SIKRING](#)
[V218 90 TILLID: EU](#)
[V219 90 TILLID: NATO](#)
[V220 90 BILLIGE: SOC. YDELSE](#)
[V221 90 BILLIGE: UNDL BILLET](#)
[V222 90 BILLIGE: SNYDE SKAT](#)
[V223 90 BILLIGE: TAGE BIL](#)
[V224 90 BILLIGE: INDT. HASH](#)
[V225 90 BILLIGE: LYVE FORDEL](#)
[V226 90 BILLIGE: UDENOMSFORH](#)
[V227 90 BILLIGE: MODT BESTIK](#)
[V228 90 BILLIGE: HOMOSEKS.](#)
[V229 90 BILLIGE: SKILSMISSE](#)
[V230 90 BILLIGE: AKT DØDSHJ.](#)
[V231 90 BILLIGE: SELVMORD](#)
[V232 90 BILLIGE: AFF OFF STED](#)
[V233 90 BILLIGE: KØRE SPIRI.](#)
[V234 90 MEST KNYTTET GEO 1.](#)
[V235 90 MEST KNYTTET GEO 2.](#)
[V236 90 STOLT VÆRE DANSKER](#)
[V237 90 TILLID TIL DANSKER](#)
[V238 90 FOLK MEST KNYTTET 1.](#)
[V239 90 FOLK KNYTTET OMK.](#)
[V240 90 FOLK MEST KNYT. ANDRE](#)
[V241 90 PARTI TILTALER MEST](#)
[V242 90 STEMME HVIS VALG NU](#)
[V243 99 UNDERSØGELSESNUMMER](#)
[V244 99 BUNDTNUMMER](#)
[V245 99 BUNDTID](#)
[V246 99 SKEMATYPE](#)
[V247 99 KØN](#)
[V248 99 FØDSELSÅR](#)
[V249 99 LEVER I FAST FORHOLD](#)
[V250 99 GIFT MED PARTNER](#)
[V251 99 TIDL. FAST FORHOLD](#)
[V252 99 CIVILSTAND](#)
[V253 99 ANTAL GANGE GIFT](#)
[V254 99 ANTAL BØRN](#)
[V255 99 HJEMMEBOENDE BØRN](#)
[V256 99 HUSSTANDSMEDL. 0/18](#)
[V257 99 HUSSTANDSMEDL. 13-17](#)
[V258 99 HUSSTANDSMEDL. 5-12](#)
[V259 99 HUSSTANDSMEDL YNGRE 5](#)
[V260 99 ALDER AFSLUT. SK.UDD](#)
[V261 99 HVILKEN SKOLEUDD.](#)
[V262 99 IGANG M/ERHV. UDDAN.](#)
[V263 99 HVILKEN ERHVERVSUDD.](#)
[V264 99 ANDEN ERHV.UDDAN. 1.](#)
[V265 99 ANDEN ERHV.UDDAN. 2.](#)
[V266 99 BOR SAMMEN M/FORÆLDRE](#)
[V267 99 FAMILIEFORH. V/10 ÅR](#)
[V268 99 MORS ERHV.UDDANNELSE](#)
[V269 99 ANDEN ERHV.UDD MOR 1.](#)
[V270 99 ANDEN ERHV.UDD MOR 2.](#)
[V271 99 FARS ERHV. UDDANNELSE](#)
[V272 99 ANDEN ERHV.UDD FAR 1.](#)
[V273 99 ANDEN ERHV.UDD FAR 2.](#)
[V274 99 ERHV.MÆSSIG BESKÆFTIG](#)
[V275 99 EJ BESKÆFTIGET ANDET](#)
[V276 99 ARB.LØSPER. LÆNGDE](#)
[V277 99 HAR DE UNDERORDNEDE](#)
[V278 99 ANTAL UNDERORDNEDE](#)
[V279 99 ANSATTE INCL. RESP](#)
[V280 99 ANSATTE HOS RESP.](#)
[V281 99 VIRKSOMHEDSTYPE 1.](#)
[V282 99 VIRKSOMHEDSTYPE 2.](#)
[V283 99 PRIVAT/OFF. SEKTOR](#)
[V284 99 STILLINGSBESKRIV. 1.](#)
[V285 99 STILLINGSBESKRIV. 2.](#)
[V286 99 RESP. STILLING KODET](#)
[V287 99 ER DE HOVERFORSØRGER](#)
[V288 99 HOVEDFORS. ERH.BESKÆF](#)
[V289 99 H.FORS. VIRK. TYPE 1.](#)
[V290 99 H.FORS. VIRK. TYPE 2.](#)
[V291 99 FORS. STIL.BETEG. 1.](#)
[V292 99 FORS. STIL.BETEG. 2.](#)

[V293 99 FORS. STILLING KODET](#)
[V294 99 BRUTTOINDK. HUSSTAND](#)
[V295 99 INDBYGGERTAL](#)
[V296 99 VIGTIGHED: ARBEJDE](#)
[V297 99 VIGTIGHED: FAMILIE](#)
[V298 99 VIGTIGHED: VENNER](#)
[V299 99 VIGTIGHED: FRITID](#)
[V300 99 VIGTIGHED: POLITIK](#)
[V301 99 VIGTIGHED: RELIGION](#)
[V302 99 TALE POLITIK M/VENNER](#)
[V303 99 INDTÆGT: FORH. FORUR.](#)
[V304 99 SKAT/FORHI FORUREN.](#)
[V305 99 MYNDIGH. FORHI FORUR.](#)
[V306 99 LYKKELIG ALT I ALT](#)
[V307 99 TILHØRER EJ FORENING](#)
[V308 99 TILHØRER: SOCIAL ARB](#)
[V309 99 FRIV.ARB: SOCIAL ARB](#)
[V310 99 TILHØRER: RELI. FOR.](#)
[V311 99 FRIV.ARB: RELI. FOR.](#)
[V312 99 TILHØRER: FOR. UDDAN.](#)
[V313 99 FRIV.ARB: FOR. UDDAN.](#)
[V314 99 TILHØRER: FAGFORENING](#)
[V315 99 FRIV.ARB: FAGFORENING](#)
[V316 99 TILHØRER: POL. PARTI](#)
[V317 99 FRIV.ARB: POL. PARTI](#)
[V318 99 TILHØRER: BEBOERGRUP.](#)
[V319 99 FRIV.ARB: BEBOERGRUP.](#)
[V320 99 TILHØRER: MENN.RETT.](#)
[V321 99 FRIV.ARB: MENN.RETT.](#)
[V322 99 TILHØRER: MILJØ](#)
[V323 99 FRIV.ARB: MILJØ](#)
[V324 99 TILHØRER: FAGLIG FOR.](#)
[V325 99 FRIV.ARB: FAGLIG FOR.](#)
[V326 99 TILHØRER: UNGDOMSARB.](#)
[V327 99 FRIV.ARB: UNGDOMSARB.](#)
[V328 99 TILHØRER: SPORT/FRIT.](#)
[V329 99 FRIV.ARB: SPORT/FRIT.](#)
[V330 99 TILHØRER: KVINDEGRUP.](#)
[V331 99 FRIV.ARB: KVINDEGRUP.](#)
[V332 99 TILHØRER: FREDSEBEVÆG.](#)
[V333 99 FRIV.ARB: FREDSEBEVÆG.](#)
[V334 99 TILHØRER: FOR SUNDHED](#)
[V335 99 FRIV.ARB: FOR SUNDHED](#)
[V336 99 TILHØRER: ANDRE](#)
[V337 99 FRIV.ARB: ANDRE](#)
[V338 99 TILHØRER: VED IKKE](#)
[V339 99 HVOR OFTE MED VENNER](#)
[V340 99 HVOR OFTE M/ARB. KOLL](#)
[V341 99 HVOR OFTE KIRKE M/AN.](#)
[V342 99 HVOR OFTE KLUB M/AN.](#)
[V343 99 NABO: EJ KRIMINEL](#)
[V344 99 NABO: EJ ANDEN RACE](#)
[V345 99 NABO: EJ YDER VENST.](#)
[V346 99 NABO: EJ DRANKERE](#)
[V347 99 NABO: EJ YDER HØJRE](#)
[V348 99 NABO: EJ BØRNEFAM.](#)
[V349 99 NABO: EJ NEUROTISKE](#)
[V350 99 NABO: EJ MUSLIMER](#)
[V351 99 NABO: EJ FREM.ARB.](#)
[V352 99 NABO: EJ PERS M/AIDS](#)
[V353 99 NABO: EJ NARKOMANER](#)
[V354 99 NABO: EJ HOMOSEKS.](#)
[V355 99 NABO: EJ JØDER](#)
[V356 99 NABO: EJ SIGØJNERE](#)
[V357 99 NABO: ER LIGEGLAD](#)
[V358 99 KAN STOLE PÅ FOLK](#)
[V359 99 INDFL. PÅ TILVÆRELSE](#)
[V360 99 U-/TILFREDS M/LIV](#)
[V361 99 FOLK I NØD 1.](#)
[V362 99 FOLK I NØD 2.](#)
[V363 99 JOB: GOD LØN](#)
[V364 99 JOB: BEHAG. MENNESKER](#)
[V365 99 JOB: EJ ARB.PRES](#)
[V366 99 JOB: TRYG. ANSÆTTELSE](#)
[V367 99 JOB: AVANCEMENTMULIGH](#)
[V368 99 JOB: ET VELANSET JOB](#)
[V369 99 JOB: BEKVEM ARB.TID](#)
[V370 99 JOB: UDFOLDE SIG](#)
[V371 99 JOB: SAMFUNDSNYTTIGT](#)

[V372 99 JOB: GODE FERIER](#)
[V373 99 JOB: MØDE MENNESKER](#)
[V374 99 JOB: UDRETTE NOGET](#)
[V375 99 JOB: ANSVARSFULDT](#)
[V376 99 JOB: INTERESSANT](#)
[V377 99 JOB: PASSE TIL EVNER](#)
[V378 99 JOB: INGEN AF NÆVNTE](#)
[V379 99 ERHV. BESKÆFTIGET](#)
[V380 99 VÆRDSÆT. AF ARBEJDE](#)
[V381 99 U-/TILFREDS M/JOB](#)
[V382 99 FRIHED PÅ JOB](#)
[V383 99 TRYGHED I ANSÆT.](#)
[V384 99 ARB: NØDV. F/EVNER](#)
[V385 99 YDMYG. MODTAGE PENGE](#)
[V386 99 DOVEN UDEN ARBEJDE](#)
[V387 99 EN PLIGT AT ARBEJDE](#)
[V388 99 KUN ARBEJDE HVIS LYST](#)
[V389 99 ARB. KOMMER FØRST](#)
[V390 99 SAMME ARB./SAMME LØN](#)
[V391 99 FØLGE ARB.INSTRUKS](#)
[V392 99 FÅ JOBS: ANSÆT. DANSK](#)
[V393 99 FÅ JOBS: ANSÆTTE MÆND](#)
[V394 99 DET ONDE VERSUS GODE](#)
[V395 99 MEDLEM FOLKEKIRKEN](#)
[V396 99 HVILKET TROSSAMFUND](#)
[V397 99 ANDET TROSSAMFUND](#)
[V398 99 TIDL. FOLKEK./ANDET](#)
[V399 99 TIDL. TROSSAMFUND](#)
[V400 99 HVOR OFTE I KIRKE](#)
[V401 99 OFTE KIRKE V/12 ÅR](#)
[V402 99 REL. CEREM. FØDSEL](#)
[V403 99 REL. CEREM. ÆGTESKAB](#)
[V404 99 REL. CEREMONI DØDEN](#)
[V405 99 ER DE TROENDE](#)
[V406 99 KIRKE: MORALSKE PROB.](#)
[V407 99 KIRKE: FAMILIEPROB.](#)
[V408 99 KIRKE: ÅNDE. BEHOV](#)
[V409 99 KIRKE SOC. PROBLEM](#)
[V410 99 TROR PÅ: GUD](#)
[V411 99 TROR PÅ: LIV E. DØDEN](#)
[V412 99 TROR PÅ: HELVEDE](#)
[V413 99 TROR PÅ: PARADISET](#)
[V414 99 TROR PÅ: SYNDEN](#)
[V415 99 TROR PÅ: TELEPATI](#)
[V416 99 TROR PÅ: REINKARNA.](#)
[V417 99 NÆRMEST DERES TRO](#)
[V418 99 GUDS ROLLE FOR LIV](#)
[V419 99 FINDER TRØST I REL.](#)
[V420 99 BEDER DE/MEDITERER](#)
[V421 99 BEDER TIL GUD](#)
[V422 99 LYKKEBRINGENDE AMULET](#)
[V423 99 AMULET KAN BESKYTTE](#)
[V424 99 POL. SOM EJ TROENDE](#)
[V425 99 PRÆSTER O.L. EJ PÅV.](#)
[V426 99 BEDRE DK V/FL. TROE.](#)
[V427 99 PRÆSTER EJ PÅV. REG.](#)
[V428 99 ÆGTESKAB: TROSKAB](#)
[V429 99 ÆGTESKAB: GOD INDK.](#)
[V430 99 ÆGTESKAB: SOC. LIGE](#)
[V431 99 ÆGTESKAB: RESPEKT](#)
[V432 99 ÆGTESKAB: SAMME REL.](#)
[V433 99 ÆGTESKAB: BOLIGFORH.](#)
[V434 99 ÆGTESKAB: POL. LIGE](#)
[V435 99 ÆGTESKAB: TOLERANCE](#)
[V436 99 ÆGTESKAB: EJ BO FORÆL](#)
[V437 99 ÆGTESKAB: GODT SEXLIV](#)
[V438 99 ÆGTESKAB: DELE PLIGT](#)
[V439 99 ÆGTESKAB: BØRN](#)
[V440 99 ÆGTESKAB: DISK. PROB.](#)
[V441 99 ÆGTESKAB: TID SAMMEN](#)
[V442 99 ÆGTESKAB: FÆL.INTERES](#)
[V443 99 ÆGTESKAB: SAMME OPRIN](#)
[V444 99 BARN BEGGE FORÆLDRE](#)
[V445 99 VÆS. KVINDE FÅ BØRN](#)
[V446 99 ÆGTESKAB FORÆL INSTI.](#)
[V447 99 ENLIG KVINDE Ø. BØRN](#)
[V448 99 VÆSENT. MAND FÅ BØRN](#)
[V449 99 ÆGTESKAB GØR LYKKELIG](#)
[V450 99 MOR NÆRT FORH. BØRN](#)

[V451 99 UARBJ. MOR SKAD. BARN](#)
[V452 99 FL. KVINDER GÅ HJEM.](#)
[V453 99 ARB. HJEM TILFR.ST.](#)
[V454 99 ARB. KVINDES MULIGHED](#)
[V455 99 BEGGE BIDRAGE T/INDK.](#)
[V456 99 FÆDRE EG. T/BØRNEPAS.](#)
[V457 99 MÆND HÅNDT. FØLELSER](#)
[V458 99 RESPEKTERE FORÆLDRE](#)
[V459 99 FORÆLDRE FORPLIGT.](#)
[V460 99 BØRN: GODE MANERER](#)
[V461 99 BØRN: SELVSTÆNDIGHED](#)
[V462 99 BØRN: HÅRDTARBEJ.](#)
[V463 99 BØRN: ANSVARSFØLELSE](#)
[V464 99 BØRN: FANTASI](#)
[V465 99 BØRN: TOLERANCE/RESP.](#)
[V466 99 BØRN: SPARSOMMELIGHED](#)
[V467 99 BØRN: BESLUTSOMHED](#)
[V468 99 BØRN: KRISTNE](#)
[V469 99 BØRN: TÆNKE PÅ ANDRE](#)
[V470 99 BØRN: LYDIGHED](#)
[V471 99 BØRN: VED IKKE](#)
[V472 99 TILHÆNGER ABORT 1.](#)
[V473 99 TILHÆNGER ABORT 2.](#)
[V474 99 INTER. I POLITIK](#)
[V475 99 DELTAGE: UNDERSKRIFT](#)
[V476 99 DELTAGE: BOYKOT](#)
[V477 99 DELTAGE: DEMONSTRAT.](#)
[V478 99 DELTAGE: STREJKER](#)
[V479 99 DELTAGE: BESÆT. BYG.](#)
[V480 99 FRIHED OG LIGHED](#)
[V481 99 VENSTRE/HØJRE PLAC.](#)
[V482 99 MENN. ANSVAR SELV](#)
[V483 99 ARB.LØS AFSLÅ ARBEJDE](#)
[V484 99 U-/SUND KONKURRENCE](#)
[V485 99 STØRRE FRIHED FIRMA](#)
[V486 99 VIGTIGT: LANDETS MÅL](#)
[V487 99 N.VIGTIGT: LAND. MÅL](#)
[V488 99 MINDRE VÆGT MAT. GOD](#)
[V489 99 MINDRE VÆGT ARBEJDE](#)
[V490 99 MERE VÆGT TEK. UDVIK.](#)
[V491 99 MERE VÆGT MEN. UDVIK.](#)
[V492 99 MERE RESPEKT AUTORI.](#)
[V493 99 MERE VÆGT FAMILIELIV](#)
[V494 99 MERE VÆGT NAT. LIVST](#)
[V495 99 MERE MAGT LOK MYNDIG.](#)
[V496 99 TILLID: FOLKEKIRKEN](#)
[V497 99 TILLID: FORSVARET](#)
[V498 99 TILLID: SKOLEVÆSENET](#)
[V499 99 TILLID: DAGSPRESSEN](#)
[V500 99 TILLID: FAGFORENINGER](#)
[V501 99 TILLID: POLITIET](#)
[V502 99 TILLID: FOLKETINGET](#)
[V503 99 TILLID: DET OFF.](#)
[V504 99 TILLID: SOC. SIKRING](#)
[V505 99 TILLID: EU](#)
[V506 99 TILLID: NATO](#)
[V507 99 TILLID: FN](#)
[V508 99 TILLID: SUNDHEDSSYS.](#)
[V509 99 TILLID: RETSVÆSENET](#)
[V510 99 INT. SAMARB. OM MILJØ](#)
[V511 99 INT. SAMARB. OM KRIM.](#)
[V512 99 INT. SAMARB. ARB.LØS](#)
[V513 99 TILFREDS M/DEMOKRAT.](#)
[V514 99 DEN NUV. REGERING](#)
[V515 99 BØRGER.REG. KLAR. SIG](#)
[V516 99 POL. SYS.: ST. LEDER](#)
[V517 99 POL. SYS.: EKSP.STYRE](#)
[V518 99 POL. SYS.: MIL. STYRE](#)
[V519 99 POL. SYS.: DEMO STYRE](#)
[V520 99 DEMOKRATI: BEDRE](#)
[V521 99 DEMOKRATI: DÅRLIG ØKO](#)
[V522 99 DEMOKRATI: UBESLUTS.](#)
[V523 99 DEMOKRATI: LIDT LOV](#)
[V524 99 RESP. MENNESKERETTIGH](#)
[V525 99 BILLIGE: SOC. YDELSER](#)
[V526 99 BILLIGE: UNDL. BILLET](#)
[V527 99 BILLIGE: SNYDE I SKAT](#)
[V528 99 BILLIGE: TAGE BIL](#)
[V529 99 BILLIGE: INDTAGE HASH](#)

[V530 99 BILLIGE: LYVE FORDEL](#)
[V531 99 BILLIGE: UDENOMSFORH.](#)
[V532 99 BILLIGE: MODT. BESTIK](#)
[V533 99 BILLIGE: HOMOSEKS.](#)
[V534 99 BILLIGE: ABORT](#)
[V535 99 BILLIGE: SKILSMISSE](#)
[V536 99 BILLIGE: AKT. DØDSHJ.](#)
[V537 99 BILLIGE: SELVMORD](#)
[V538 99 BILLIGE: AFF OFF STED](#)
[V539 99 BILLIGE: KØRE SPIRI.](#)
[V540 99 BILLIGE: SORT ARB.](#)
[V541 99 BILLIGE: FORHOLD](#)
[V542 99 BILLIGE: OFF. RYGNING](#)
[V543 99 BILLIGE: O.SK. HAST.](#)
[V544 99 URETSM. SOC. YDELSER](#)
[V545 99 UNDLADER BILLET](#)
[V546 99 SNYDER I SKAT](#)
[V547 99 FÅR UDFØRT SORT ARB.](#)
[V548 99 INDT. MARIHUANA/HASH](#)
[V549 99 SMIDER AFFALD OFF.](#)
[V550 99 KØRER FOR STÆRKT](#)
[V551 99 KØRER SPIRITUSPÅVIRK.](#)
[V552 99 TILFÆLDIG SEKS. FOR.](#)
[V553 99 TYVERI MAD: UNG MENN.](#)
[V554 99 TYVERI MAD: FAT.MENN.](#)
[V555 99 TYVERI MAD: B.KÆDE](#)
[V556 99 MEST KNYTTET GEO. 1.](#)
[V557 99 LAND KNYTTET 1.](#)
[V558 99 MEST KNYTTET GEO. 2.](#)
[V559 99 LAND KNYTTET 2.](#)
[V560 99 MINDST KNYTTET GEO.](#)
[V561 99 HVILKET LAND EJ.](#)
[V562 99 DANSK BORGERSKAB](#)
[V563 99 STOLT VÆRE DANSKER](#)
[V564 99 TILLID TIL DANSKER](#)
[V565 99 STEMME HVIS VALG NU](#)
[V566 99 PARTI TILTALER MEST](#)
[V567 99 FREMMEDE ARBEJDE HER](#)
[V568 99 MENING INDV. SKIKKE](#)
[V569 99 UDJ. INDKOMSTFORSKEL](#)
[V570 99 SAMFUND BAS. BEHOV](#)
[V571 99 ANERKENDE PRÆSTA.](#)
[V572 99 FØLGER MED I POLITIK](#)
[V573 99 VIDEREGIVE OPLYS.](#)
[V574 99 FOLK PASSE SIG SELV](#)
[V575 99 LEVEST.: NÆRM. FAM.](#)
[V576 99 LEVEST.: NABOER](#)
[V577 99 LEVEST.: FOLK OMRÅDE](#)
[V578 99 LEVEST.: LANDSMÆND](#)
[V579 99 LEVEST.: EUROPÆERNE](#)
[V580 99 LEVEST.: MENN.HEDEN](#)
[V581 99 LEVEST.: ÆLDRE](#)
[V582 99 LEVEST.: ARBEJDSLØSE](#)
[V583 99 LEVEST.: INDVANDRER](#)
[V584 99 LEVEST.: SYGE/HANDIC.](#)
[V585 99 FORBEDR. FORH. FAM.](#)
[V586 99 FORBEDR. FORH. NABO](#)
[V587 99 FORBEDR. FORH. ÆLDRE](#)
[V588 99 FORBEDR. FORH. INDVAN](#)
[V589 99 FORBEDR. FORH. SYGE](#)
[V590 99 FILTER 1](#)
[V591 99 HJÆLPE ÆLDRE: MORALSK](#)
[V592 99 HJÆLPE ÆLDRE: SYMPAT.](#)
[V593 99 HJÆLPE ÆLDRE: SAM INT](#)
[V594 99 HJÆLPE ÆLDRE: EG. INT](#)
[V595 99 HJÆLPE ÆLDRE: GENGÆLD](#)
[V596 99 FILTER 2](#)
[V597 99 HJÆLPE INDV: FORPLIG.](#)
[V598 99 HJÆLPE INDV: SYMPATI.](#)
[V599 99 HJÆLPE INDV: SAMF INT](#)
[V600 99 HJÆLPE INDV: EGEN INT](#)
[V601 99 HJÆLPE INDV: GENGÆLD](#)
[V602 99 NUV. HELBREDSTILSTAND](#)
[V603 99 TANKER OM FORMÅL](#)
[V604 99 RELIGIØS OPDRAGELSE](#)
[V605 99 FOLK MEST KNYTTET 1.](#)
[V606 99 FOLK MEST KNYTTET 2.](#)
[V607 90 STATUS CPR REG.](#)
[V608 99 STATUS I CPR REG.](#)

[V609 90 O.B. RES. OMBLAD](#)
[V610 99 O.B. RES. FOR OMBLAD](#)
[V611 90 KOMMUNENUMMER](#)
[V612 99 KOMMUNENUMMER](#)
[V613 99 STATSBOGERSKABSKODE](#)
[V614 99 FØDSELSREG. KODE](#)
[V615 99 CIVILSTAND C](#)
[V616 99 BEREGNET ALDER](#)
[V617 99 7.5 HVILKEN DATO](#)
[V618 99 7.6 HVILKEN MÅNED](#)
[V619 99 7.7 HVILKET ÅR](#)
[V620 99 TID. INTERVIEWET](#)
[V621 90 AMTER](#)
[V622 99 AMTER](#)
[V623 99 ALD. OPD. 10 ÅRS](#)
[V624 90 REGIONER DELT I 3](#)
[V625 90 FØDSELSÅR](#)
[V626 90 CPR KØN](#)
[V627 90 UDVALG](#)
[V628 90 STILLINGSKODE RESP.](#)
[V629 90 STILLINGSKODE FORS.](#)
[V630 99 CIVILSTAND](#)
[V631 99 HAR DE BØRN](#)
[V632 99 ANTAL BØRN](#)
[V633 99 HJEMMEBOENDE BØRN](#)
[V634 99 FOLK KNYTTET OMK](#)
[V635 99 REGIONER DELT I 3](#)
[V636 99 ALDER M/UDGANG 99](#)
[V637 90 SKOLEUDD. DELT 3 KAT](#)
[V638 99 SKOLEUDD. DELT 3 KAT](#)
[V639 90 INDKOMST DELT I 4 KAT](#)
[V640 99 INDKOMST DELT I 4 KAT](#)
[V641 90 KIRKEGANG DELT 4 KAT](#)
[V642 99 KIRKEGANG DELT 4 KAT](#)
[V643 90 ERHV.UDD. DELT 5 KAT](#)
[V644 99 ERHV.UDD. DELT 5 KAT](#)
[V645 90 FAR ERHV. DELT 5 KAT](#)
[V646 99 FAR ERHV. DELT 5 KAT](#)
[V647 90 MOR ERHV. DELT 5 KAT](#)
[V648 99 MOR ERHV. DELT 5 KAT](#)
[V649 90 RESP. OG KERNEFAMILIE](#)
[V650 99 RESP. OG KERNEFAMILIE](#)
[V651 90 HVOR LIBERAL ER RESP.](#)
[V652 99 HVOR LIBERAL ER RESP.](#)
[V653 90 RESP. LIBERAL DELT 3](#)
[V654 99 RESP. LIBERAL DELT 3](#)
[V655 90 RESP. STILLING KLASS.](#)
[V656 99 RESP. STILLING KLASS.](#)
[V657 90 FORS. STILLING KLASS.](#)
[V658 99 FORS. STILLING KLASS.](#)
[V659 90 RESP. STIL. KLASS 10](#)
[V660 99 RESP. STIL. KLASS 10](#)
[V661 90 FORS. STILLING KLASS.](#)
[V662 99 FORS. STILLING KLASS.](#)
[V663 GENERATIONER 9 ÅRS INTV.](#)
[V664 90 BEREGNET ALDER](#)
[V665 90 ALDER DELT 3 KAT.](#)
[V666 99 ALDER DELT 3 KAT.](#)
[V667 90 ALDER DELT 2 KAT.](#)
[V668 90 ALDER MED UDGANG I 90](#)
[V669 90 INGLEHARTS POST-MAT.](#)
[V670 99 INGLEHARTS POST-MAT.](#)

Variabler

V1 DDA STUDIENUMMER


Double (0 decimaler)



Gyldige	609
Manglende	0
Minimum	9991
Maximum	9991
Gennemsnit	9991
Median	9991

Standardafvigelse 0

V2 DDA LØBENUMMER


 Double (0 decimaler)



Gyldige	609
Manglende	0
Minimum	1
Maximum	609
Gennemsnit	305
Median	305
Standardafvigelse	176

V3 90 IPNR


 Primærundersøgerens løbenummer


 Double (0 decimaler)




Gyldige	609
Manglende	0
Minimum	1
Maximum	609
Gennemsnit	305
Median	305
Standardafvigelse	176

V4 90 SFI UNDERSØGELSESNR

 SFIs undersøgelsesnummer 1990


 Double (0 decimaler)



Gyldige	609
Manglende	0
Minimum	5071
Maximum	5071
Gennemsnit	5071
Median	5071
Standardafvigelse	0

V5 90 KØN

 [Baggrundsoplysninger 1990](#)

 Spm. 90.1: Køn:

% MD% Antal Kode Kategori


50	50	304	1 Mand
50	50	305	2 Kvinde
100	100	609	


Svarprocent: 100

V6 90 FØDSELSÅR

 [Baggrundsoplysninger 1990](#)

 Spm. 90.2: Hvilket år er De født?

 Double (0 decimaler)




Gyldige	609
Manglende	0
Minimum	1904
Maximum	1972
Gennemsnit	1950

Median 1952
Standardafvigelse 15

V7 90 CIVILSTAND

 [Baggrundsoplysninger 1990](#)


 Spm. 90.3: Er De:

%	MD	%	Antal	Kode	Kategori
53	53	324	1	Gift	
17	17	104	2	Samlevende i papirløst ægteskab	
6	6	35	3	Skilt	
1	1	4	4	Separeret	
3	3	18	5	Enke/enkemand	
20	20	124	6	Enlig, gå til spm. 5 (V9)	

100 100 609


Svarprocent: 100

V8 90 ANTAL GANGE GIFT

 [Baggrundsoplysninger 1990](#)

 [Variablen er filtreret af: V7](#)

 Filtrerede variable: V7

 Spm. 90.4: Hvor mange gange har De været gift i alt?

%	MD	%	Antal	Kode	Kategori
58	89	355	1	Én gang	
6	10	39	2	2 gange	
1	1	5	3	3 gange eller flere	
14		86	9	Uoplyst	
20		124	10	Irrelevant	

100 100 609

Svarprocent: 66

V9 90 BOR SAMMEN M/FORÆLDRE

 [Baggrundsoplysninger 1990](#)

 Spm. 90.5: Bor De sammen med Deres forældre?

%	MD	%	Antal	Kode	Kategori
8	8	50	1	Ja	
92	92	559	2	Nej	

100 100 609

Svarprocent: 100

V10 90 RESP. SKOLEUDDANNELSE

 [Skole-/erhvervsuddannelse](#)

 Spm. 90.6: Hvilken skoleuddannelse har De?

%	MD	%	Antal	Kode	Kategori
2	2	11	1	Går i skole	
19	19	118	2	7. klasse eller mindre	
7	7	40	3	8. klasse + mellemkole uden eksamen	
13	13	82	4	9. klasse statskontrolleret prøve og folkeskolens afgangsprøve	
1	1	4	5	Teknisk forberedelseseksamen	
15	15	93	6	10. klasse	


			statskontrolleret prøve og folkeskolens udvidede afgangsprøver
1	1	5	7 Udvidet teknisk forberedelseksamen
0	0	1	8 1. real
1	1	6	9 2. real
0	0	1	10 3. real uden eksamen
1	1	4	11 Realkursus uden eksamen
2	2	12	12 Mellemskoleeksamen
17	17	104	13 Real-, pigeskole- og preliminæreksamen
2	2	14	14 Gymnasium eller HF uden eksamen
18	18	109	15 Studenter- eller HF- eksamen
1	1	5	16 Andet (herunder udenlandsk skole)

100 100 609

Svarprocent: 100

V11 90 IGANG MED ERHV. UDD.

 [Skole-/erhvervsuddannelse](#)

 Spm. 90.7: Har De/er De igang med en erhvervmæssig uddannelse?

% MD% Antal Kode Kategori

61	61	371	1 Ja, har én
8	8	50	2 Ja, er igang med at få én
31	31	188	3 Nej, gå til spm. 10 (V14)

100 100 609

Svarprocent: 100

V12 90 HVILKEN ERHVERVSUDD.

 [Skole-/erhvervsuddannelse](#)

 [Variablen er filtreret af: V11](#)

 Filtrerende variable: V11

 Spm. 90.8: Hvilken erhvervsuddannelse har De gennemført/ er De igang med?

% MD% Antal Kode Kategori

1	2	8	1 Specialarbejderkursus, gå til spm. 10 (V14)
32	46	192	2 Faglig uddannelse (lærling, EFG-, fx kontorassistent, typograf, snedker, frisør)
3	5	19	3 1-årig handelseksamen, højere handelseksamen (HH), 1-2 årig EDB- uddannelse, gå til spm. 10 (V14)
4	6	24	4 Handelshøjskole (korrespondent, HA, HD) eller bankuddannelse, gå til spm. 10 (V14)
3	5	20	5 2-3 årig teknisk uddannelse (fx laborant, teknisk assistent, apoteksassistent, tandpleje), gå til spm. 10 (V14)
2	3	12	6 Videregående teknisk uddannelse, evt. efter

			gennemført faglig uddannelse, (fx maskinel. byggetekniker, bygningskonstruktør, maskinmester, teknikumingeniør), gå til spm. 10 (V14)
3	4	18	7 1-årig uddannelse indenfor social- og sundhedsvæsenet (fx sygehjælper, beskæftigelsesvejleder), gå til spm. 10 (V14)
3	4	17	8 3-4 årig uddannelse indenfor social- og sundhedsvæsenet (fx sygeplejerske, plejeassistent) gå til spm. 10 (V14)
8	11	48	9 3-4 årig uddannelse indenfor undervisning og oplysning (fx børnehave-/fritids-pædagog, folkeskolelærer, bibliotekar, journalist), gå til spm. 10 (V14)
6	9	39	10 Kandidat fra universitet eller højere læreanstalt (fx gymnasielærer, civilingeniør, tandlæge, advokat), gå til spm. 10 (V14)
1	2	7	11 Uddannet indenfor forsvar, politi, postvæsen, toldvæsen mv. gå til spm. 10 (V14)
3	4	17	12 Anden uddannelse, hvilken?
31		188	100 Irrelevant
100	100	609	

Svarprocent: 69

V13 90 HVILKEN UDD. ANDET

[Skole-/erhvervsuddannelse](#)

[Variablen er filtreret af: V11 && V12](#)

Filtrerede variable: V11 V12

Spm. 90.8: Hvilken erhvervsuddannelse har De gennemført/ er De igang med? Anden uddannelse, hvilken?

Text (max length: 150)

V14 90 ALDER V/UDDANN. SLUT.

[Skole-/erhvervsuddannelse](#)

Spm. 90.10: Hvor gammel var De, da De havde/vil De være når De har afsluttet Deres skoleuddannelse eller evt. erhvervsuddannelse? Alder:

Double (0 decimaler)



Gyldige	597
Manglende	12
Minimum	10
Maximum	54
Gennemsnit	21
Median	20
Standardafvigelse	6

Uoplyst/irrelevant/deltager ikke - er 99.

V15 90 ERHV.MÆS.BESKÆFTIGET

[Erhvervs-mæssige beskæftigelse](#)

Spm. 90.?: Respondentens erhvervmæssige beskæftigelse

% MD% Antal Kode Kategori

55	55	335	1 Ja, lønmodtager 30 timer/uge eller mere
8	8	48	2 Ja, lønmodtager mindre end 30 timer/uge
8	8	49	3 Ja, selvstændig
11	11	67	4 Nej, efterløn, pension, førtidspension
2	2	15	5 Nej, hjemmegående
6	6	38	6 Nej, studerende
7	7	41	7 Nej, arbejdsløs
2	2	15	8 Andet
0		1	99 Uoplyst

100 100 609

Svarprocent: 100

V16 90 BESKÆFTIGELSE

[Erhvervmæssige beskæftigelse](#)

Spm. 90.11: Er De for tiden erhvervmæssig beskæftiget, ud over bijob?

% MD% Antal Kode Kategori

71	71	433	1 Ja, gå til spm. 14 (ikke medtaget i datamaterialet)
29	29	176	2 Nej

100 100 609

Svarprocent: 100

V17 90 STILLINGSBESKRIVELSE

[Erhvervmæssige beskæftigelse](#)

Spm. 90.15: Hvad er/var Deres stilling mere præcist (i hovedbeskæftigelsen)?

Text (max length: 120)

V18 90 VIRKSOMHEDSTYPE

[Erhvervmæssige beskæftigelse](#)

Spm. 90.16: Hvad slags virksomhed arbejder/arbejdede De på?

Text (max length: 120)

V19 90 PRIVAT/OFF. SEKTOR

[Erhvervmæssige beskæftigelse](#)

Den filtrerende variabel er ikke medtaget i datamaterialet Spm. 90.18: Er/var dette i den private/offentlige sektor?

% MD% Antal Kode Kategori

62	66	375	1 Privat sektor
10	10	58	2 Staten
5	5	31	3 Amt
18	19	108	4 Kommune
0		1	9 Uoplyst
6		36	10 Irrelevant

100 100 609

Svarprocent: 94

V20 90 VIRKSOMHED, STILLING

[Erhvervmæssige beskæftigelse](#)

Den filtrerende variabel er ikke medtaget i datamaterialet Spm. 90.19: Hvad er/var Deres stilling?

% MD% Antal Kode Kategori

2	2	13	1	Selvstændig landmand
1	1	6	2	Selvstændig akademiker, evt. med 1-2 underordnede (advokat, ingeniør)
4	4	22	3	Medhjælpende ægtefælle
1	1	7	4	Ejer/direktør for virksomhed (hvis ikke kode 02) med 10 eller flere ansatte
4	5	27	5	Ejer/direktør for virksomhed (hvis ikke kode 02) med færre end 10 ansatte
8	8	48	6	Arbejder, faglært
2	2	14	7	Specialarbejder (dvs. ufaglært med efteruddannelseskurser)
19	20	116	8	Ufaglært arbejder
7	8	44	9	Formand, inspektør, funktionær med ledelsesopgaver
32	34	195	10	Funktionær med faguddannelse
10	10	60	11	Funktionær uden faguddannelse
0	0	0	12	Landarbejder
1	1	4	13	Ansæt ved forsvaret
2	2	11	14	Lærling, EFG-elev i håndværksfag
1	1	6	15	Lærling, EFG-elev i butik- eller kontor-fag
6		36	100	Irrelevant

100 100 609

Svarprocent: 94**V21 90 ER DE HOVEDFORSØRGER** [Husstanden](#) Spm. 90.20: Er De husstandens hovedforsørger?**% MD% Antal Kode Kategori**

56	56	343	1	Ja, gå til spm. 27 (V26)
44	44	266	2	Nej

100 100 609

Svarprocent: 100**V22 90 HOVEDFORS. ERH.BESKÆF** [Husstanden](#) [Variablen er filtreret af: V21](#) Filtrerede variable: V21 Spm. 90.21: Er hovedforsørgeren erhvervsmæssigt beskæftiget - udover bijob?**% MD% Antal Kode Kategori**

37	86	227	1	Ja
6	14	38	2	Nej, gå til spm. 27 (V26)
0		1	9	Uoplyst
56		343	10	Irrelevant


100 100 609

Svarprocent: 44**V23 90 FORSØRGER STIL.BETEG**

 [Husstanden](#)

 [Variablen er filtreret af: V21 && V22](#)

 Filtrerede variable: V21 V22

 Spm. 90.23: Hvad er/var hans/hendes stilling mere præcist? (I hovedbeskæftigelse)

Text (max length: 120)

 **V24 90 FORSØRGER VIRK. TYPE**

 [Husstanden](#)

 [Variablen er filtreret af: V21 && V22](#)

 Filtrerede variable: V21 V22

 Spm. 90.24: Hvad slags virksomhed arbejder han/hun på?


Text (max length: 120)

 **V25 90 FORSØRGER STIL. VIRK.**

 [Husstanden](#)

 [Variablen er filtreret af: V21 && V22](#)

 Filtrerede variable: V21 V22

 Spm. 90.26: Hvad er/var hans/hendes stilling?

% MD% Antal Kode Kategori

3	8	19	1	Selvstændig landmand
1	2	5	2	Selvstændig akademiker evt med 1-2 underordnede (advokat, ingeniør)
0	0	0	3	Medhjælpende ægtefælle
1	4	8	4	Ejer/direktør for virksomhed (hvis ikke kode 02) med 10 eller flere ansatte
4	11	26	5	Ejer/direktør for virksomhed (hvis ikke kode 02) med færre end 10 ansatte
4	11	26	6	Arbejder, faglært
1	4	8	7	Specialarbejder (dvs. ufaglært med efteruddannelseskurser)
4	11	25	8	Ufaglært arbejder
4	11	26	9	Formand, inspektør, funktionær med ledelsesopgaver
11	29	67	10	Funktionær med faguddannelse
2	7	15	11	Funktionær uden faguddannelse
0	0	0	12	Landarbejder
0	1	3	13	Ansæt ved forsvaret
0	0	0	14	Lærling, EFG-elev i håndværksfag
0	0	0	15	Lærling, EFG-elev i butik/kontorfag
63		381	100	Irrelevant
100	100	609		

Svarprocent: 37

 **V26 90 BRUTTOINDKOMST HUSST.**

 [Husstandens indkomst 1990](#)

 Spm. 90.27: Omtrent hvor stor er husstandens samlede årlige bruttoindkomst, inklusive løn, pension eller anden indkomst, dvs. husstandens samlede indkomst inden fradrag?


Double (0 decimaler)



Gyldige	609
Manglende	0
Minimum	25000
Maximum	888888
Gennemsnit	367555
Median	320000
Standardafvigelse	239734

V27 90 INDBYGGERTAL

 [Områdets indbyggertal 199](#)

 Spm. 90.28: Hvor mange indbyggere er der i den by/ det sted hvor De bor?


% MD% Antal Kode Kategori

24	24	144	1	2.000 eller derunder
9	9	57	2	2.001 - 5.000 indbyggere
8	8	51	3	5.001 - 10.000 indbyggere
11	11	65	4	10.001 - 20.000 indbyggere
17	17	104	5	20.001 - 50.000 indbyggere
8	8	46	6	50.001 - 100.000 indbyggere
23	23	138	7	100.001 eller derover
1	1	4	8	Ved ikke
100	100	609		

Svarprocent: 100

V28 90 FAMILIEFORH. V/10 ÅR

 [Familieforhold](#)

 Spm. 90.29: Hvorledes var Deres familieforhold, da De var 10 år gammel?

% MD% Antal Kode Kategori

91	91	557	1	Boede med en far og en mor
5	5	32	2	Boede kun med mor
2	2	10	3	Boede kun med far, gå til spm. 32 (V31)
2	2	10	4	Andet, gå til tekst 1 (Ikke medtaget i datamaterialet)

100 100 609

Svarprocent: 100

V29 90 MOR ERHVERVSUDDANN.

 [Mors erhvervsuddannelse](#)

 [Variablen er filtreret af: V28](#)

 Filtrerende variable: V28

 Spm. 90.30: Hvilken erhvervsuddannelse havde Deres mor på dette tidspunkt?

% MD% Antal Kode Kategori

64	67	392	0	Ingen erhvervsuddannelse, gå til filter 1, (Ikke medtaget i datamaterialet)
1	1	7	1	Specialarbejderkursus, gå til filter 1, (Ikke medtaget i datamaterialet)
17	17	103	2	Faglig uddannelse (lærling, EFG-, fx kontorassistent, typograf, snedker,

			frisør)
1	1	6	3 1-årig handelseksamen, højere handelseksamen (HH), 1-2 årig EDB-uddannelse, gå til filter 1, (Ikke medtaget i datamaterialet)
0	1	3	4 Handelshøjskole (korrespondent, HA, HD) eller bankuddannelse, gå til filter 1, (Ikke medtaget i datamaterialet)
1	1	7	5 2-3 årig teknisk uddannelse (fx laborant, teknisk assistent, apoteksassistent, tandpleje), gå til filter 1, (Ikke medtaget i datamaterialet)
0	0	1	6 Videregående teknisk uddannelse, evt. efter gennemført faglig uddannelse, (fx. maskin eller byggetekniker, bygningskonstruktør, gå til filter 1, (Ikke medtaget i datamaterialet) maskinmester, teknikumingeniør)
2	2	11	7 1-årig uddannelse indenfor social- og sundhedsvæsenet (fx sygehjælper, beskæftigelsesvejleder), gå til filter 1, (Ikke medtaget i datamaterialet)
3	3	18	8 3-4 årig uddannelse indenfor social- og sundhedsvæsenet (fx sygeplejerske, plejeassistent), gå til filter 1, (Ikke medtaget i datamaterialet)
5	5	28	9 3-4 årig uddannelse indenfor undervisning og oplysning (fx børnehave-/fritids-pædagog, folkeskolelærer, bibliotekar, journalist), gå til filter 1, (Ikke medtaget i datamaterialet)
1	1	4	10 Kandidat fra universitet eller højere læreanstalt (fx gymnasielærer, civil- ingeniør, tandlæge, advokat), gå til filter 1, (Ikke medtaget i datamaterialet)
0	0	2	11 Uddannet indenfor forsvar, politi, postvæsen, toldvæsen mv., gå til filter 1, (Ikke medtaget i datamaterialet)
1	1	7	12 Anden uddannelse, hvilken? gå til filter 1, (Ikke medtaget i datamaterialet)
3		20	100 Irrelevant

Svarprocent: 97

V30 90 ANDEN ERHV.UDD. MOR

 [Mors erhvervsuddannelse](#)

 [Variablen er filtreret af: V28 && V29](#)

 Filtrerede variable: V28 V29

 Spm. 90.30: Hvilken erhvervsuddannelse havde Deres mor på dette tidspunkt? Anden uddannelse, hvilken?

Text (max length: 150)

V31 90 FAR ERHVERVSUDDANN.

 [Fars erhvervsuddannelse](#)

 [Variablen er filtreret af: V28](#)

 Filtrerede variable: V28

 Spm. 90.32: Hvilken erhvervsuddannelse havde Deres far på dette tidspunkt?

% MD% Antal Kode Kategori

36	39	220	0	Ingen erhvervsuddannelse, gå til tekst 1, (Ikke medtaget i datamaterialet)
3	3	17	1	Specialarbejderkursus, gå til tekst 1, (Ikke medtaget i datamaterialet)
32	34	194	2	Faglig uddannelse (lærling, EFG-, fx kontorassistent, typograf, snedker, frisør)
1	1	6	3	1-årig handelseksamen, højere handelseksamen (HH), 1-2 årig EDB-uddannelse, gå til tekst 1, (Ikke medtaget i datamaterialet)
2	2	12	4	Handelshøjskole (korrespondent, HA, HD) eller bankuddannelse, gå til tekst 1, (Ikke medtaget i datamaterialet)
1	1	4	5	2-3 årig teknisk uddannelse (fx laborant, teknisk assistent, apoteksassistent, tandpleje), gå til tekst 1, (Ikke medtaget i datamaterialet)
3	4	21	6	Videregående teknisk uddannelse, evt. efter gennemført faglig uddannelse, (fx. maskin- eller byggetekniker, bygningskonstruktør, maskinmester, teknikumingeniør), gå til tekst 1, (Ikke medtaget i datamaterialet)
0	0	1	7	1-årig uddannelse indenfor social- og sundhedsvæsenet (fx sygehjælper, beskæftigelsesvejleder), gå til tekst 1, (Ikke medtaget i datamaterialet)

0	0	2	8 3-4 årig uddannelse indenfor social- og sundhedsvæsenet (fx sygeplejerske, plejeassistent), gå til tekst 1, (Ikke medtaget i datamaterialet)
4	5	26	9 3-4 årig uddannelse indenfor undervisning og oplysning (fx børnehave-/fritids-pædagog, folkeskolelærer, bibliotekar, journalist), gå til tekst 1, (Ikke medtaget i datamaterialet)
4	4	25	10 Kandidat fra universitet eller højere læreanstalt (fx gymnasielærer, civilingeniør, tandlæge, advokat), gå til tekst 1, (Ikke medtaget i datamaterialet)
2	2	12	11 Uddannet indenfor forsvar, politi, postvæsen, toldvæsen mv., gå til tekst 1, (Ikke medtaget i datamaterialet)
4	5	26	12 Anden uddannelse, hvilken? gå til tekst 1, (Ikke medtaget i datamaterialet)
0	0	1	88 Ved ikke
7		42	100 Irrelevant

100 100 609

Svarprocent: 93

V32 90 ANDEN ERHV.UDD. FAR

[Fars erhvervsuddannelse](#)

[Variablen er filtreret af: V28 && V31](#)

Filtrerede variable: V28 V31

Spm. 90.32: Hvilken erhvervsuddannelse havde Deres far på dette tidspunkt? Anden uddannelse hvilken?

Text (max length: 150)

V33 90 VIGTIGT: ARBEJDE

[Forhold i resp. liv](#)

Spm. 90.37: Vis kort A. Vær venlig at sige, hvor vigtigt hver af de følgende områder er i Deres liv: A. Arbejde?

% MD% Antal Kode Kategori

49	49	299	1	Meget vigtigt
43	43	264	2	Ret vigtigt
6	6	36	3	Ikke ret vigtigt
2	2	10	4	Slet ikke vigtigt
0	0	0	8	Ved ikke

100 100 609

Svarprocent: 100

V34 90 VIGTIGT: FAMILIE

[Forhold i resp. liv](#)

Spm. 90.37: Vis kort A. Vær venlig at sige, hvor vigtigt hver af de følgende områder er i Deres liv: B. Familie?

% MD% Antal Kode Kategori


88	88	538	1	Meget vigtigt
11	11	64	2	Ret vigtigt
1	1	5	3	Ikke ret vigtigt

0	0	2	4 Slet ikke vigtigt
0	0	0	8 Ved ikke
100	100	609	

Svarprocent: 100

V35 90 VIGTIGT: VENNER


 [Forhold i resp. liv](#)

 Spm. 90.37: Vis kort A. Vær venlig at sige, hvor vigtigt hver af de følgende områder er i Deres liv: C. Venner og bekendte?

%	MD%	Antal	Kode	Kategori
49	49	299	1	Meget vigtigt
44	45	271	2	Ret vigtigt
6	6	36	3	Ikke ret vigtigt
0	0	1	4	Slet ikke vigtigt
0	0	1	8	Ved ikke
0		1	9	Uoplyst
100	100	609		

Svarprocent: 100

V36 90 VIGTIGT: FRITID

 [Forhold i resp. liv](#)

 Spm. 90.37: Vis kort A. Vær venlig at sige, hvor vigtigt hver af de følgende områder er i Deres liv: D. Fritid?

%	MD%	Antal	Kode	Kategori
49	49	297	1	Meget vigtigt
43	43	264	2	Ret vigtigt
7	7	43	3	Ikke ret vigtigt
1	1	4	4	Slet ikke vigtigt
0	0	1	8	Ved ikke
100	100	609		

Svarprocent: 100

V37 90 VIGTIGT: POLITIK

 [Forhold i resp. liv](#)

 Spm. 90.37: Vis kort A. Vær venlig at sige, hvor vigtigt hver af de følgende områder er i Deres liv: E. Politik?

%	MD%	Antal	Kode	Kategori
9	9	56	1	Meget vigtigt
35	35	216	2	Ret vigtigt
44	44	265	3	Ikke ret vigtigt
11	11	70	4	Slet ikke vigtigt
0	0	2	8	Ved ikke
100	100	609		

Svarprocent: 100

V38 90 VIGTIGT: RELIGION


 [Forhold i resp. liv](#)

 Spm. 90.37: Vis kort A. Vær venlig at sige, hvor vigtigt hver af de følgende områder er i Deres liv: F. Religion?

%	MD%	Antal	Kode	Kategori
7	7	41	1	Meget vigtigt
24	24	146	2	Ret vigtigt
40	40	242	3	Ikke ret vigtigt
29	29	178	4	Slet ikke vigtigt
0	0	1	8	Ved ikke
0		1	9	Uoplyst
100	100	609		

Svarprocent: 100

V39 90 TALE POLITIK M/VENNER

 [Forhold i resp. liv](#)

Spm. 90.38: Når De er sammen med Deres venner, sker det så ofte, nu og da eller aldrig, at De taler om politiske forhold?

%	MD	Antal	Kode	Kategori
28	28	171	1	Ofte
54	54	327	2	Nu og da
18	18	110	3	Aldrig
0		1	9	Uoplyst
100	100	609		

Svarprocent: 100

V40 90 INDTÆGT: FORH. FORUR.

[Udsagn om miljøet 1990](#)

Spm. 90.40: Vis kort B. Jeg læser nu nogle udsagn om miljøet, for hvert udsagn vil jeg gerne have, at De oplyser om De er helt enig, enig, uenig eller helt uenig? A: Jeg ville give en del af min indtægt, hvis jeg kunne være sikker på, at pengene blev brugt til at forhindre forurening af miljøet

%	MD	Antal	Kode	Kategori
39	39	237	1	Helt enig
46	46	283	2	Enig
12	12	71	3	Uenig
2	2	11	4	Helt uenig
1	1	7	8	Ved ikke
100	100	609		

Svarprocent: 100

V41 90 SKAT/FORH. FORURENING

[Udsagn om miljøet 1990](#)

Spm. 90.40: Vis kort B. Jeg læser nu nogle udsagn om miljøet, for hvert udsagn vil jeg gerne have, at De oplyser om De er helt enig, enig, uenig eller helt uenig? B: Jeg ville gå med til en skatteforhøjelse, hvis de ekstra penge bliver brugt til at forhindre forurening af miljøet

%	MD	Antal	Kode	Kategori
28	28	168	1	Helt enig
42	42	257	2	Enig
23	23	141	3	Uenig
5	5	29	4	Helt uenig
2	2	14	8	Ved ikke
100	100	609		

Svarprocent: 100

V42 90 MYNDIGHED FORH. FORUR

[Udsagn om miljøet 1990](#)

Spm. 90.40: Vis kort B. Jeg læser nu nogle udsagn om miljøet, for hvert udsagn vil jeg gerne have, at De oplyser om De er helt enig, enig, uenig eller helt uenig? C: Myndighederne skal mindske forurening af miljøet, men det må ikke koste mig noget

%	MD	Antal	Kode	Kategori
7	7	41	1	Helt enig
20	20	119	2	Enig
54	54	328	3	Uenig
17	17	104	4	Helt uenig
2	2	14	8	Ved ikke
0		3	9	Uoplyst
100	100	609		

Svarprocent: 100

V43 90 LYKKELIG ALT I ALT

[Lykkelig? 1990](#)

Spm. 90.41: Alt taget i betragtning - vil De mene, at De er:

%	MD	Antal	Kode	Kategori
44	44	267	1	Meget lykkelig
52	52	318	2	Ret lykkelig
3	3	18	3	Ikke særlig lykkelig

0	0	2	4 Meget ulykkelig
0	0	3	8 Ved ikke
0		1	9 Uoplyst

100 100 609

Svarprocent: 100

V44 90 TILHØRER EJ FORENING

[Tilhørsforhold](#)

Spm. 90.42: Tilhører Ingen

% MD% Antal Kode Kategori

14	14	83	1 Tilhører ingen af de nævnte foreninger, gå til spm. 44 (V76)
86	86	526	2 Tilhører en eller flere af de nævnte foreninger

100 100 609

Svarprocent: 100

V45 90 TILHØRER: SOCIAL ARB

[Tilhørsforhold](#)

[Variablen er filtreret af: V44](#)

Filtrerende variable: V44

Spm. 90.42: Tilhører A: Socialt arbejde for ældre, handicappede og fattige

% MD% Antal Kode Kategori

6	7	38	1 Tilhører
80	93	488	2 Tilhører ikke
14		83	10 Irrelevant

100 100 609

Svarprocent: 86

V46 90 FRIV.ARB: SOCIAL ARB

[Tilhørsforhold](#)

[Variablen er filtreret af: V44 && V45](#)

Filtrerende variable: V44 V45

Spm. 90.42: Udfører frivilligt arbejde A: Socialt arbejde for ældre, handicappede og fattige

% MD% Antal Kode Kategori

2	37	14	1 Ja
4	63	24	2 Nej
94		571	10 Irrelevant

100 100 609

Svarprocent: 6

V47 90 TILHØRER: RELI. FOR.

[Tilhørsforhold](#)

[Variablen er filtreret af: V44](#)

Filtrerende variable: V44

Spm. 90.42: Tilhører B: Religiøse eller kirkelige organisationer

% MD% Antal Kode Kategori

8	9	47	1 Tilhører
79	91	479	2 Tilhører ikke
14		83	10 Irrelevant

100 100 609


Svarprocent: 86

V48 90 FRIV.ARB: RELI. FOR.

 [Tilhørsforhold](#)

 [Variablen er filtreret af: V44 && V47](#)

 Filtrerende variable: V44 V47

 Spm. 90.42: Udfører frivilligt arbejde B: Religiøse eller kirkelige organisationer

%	MD	%	Antal	Kode	Kategori
3	36	17	1	Ja	
5	64	30	2	Nej	
92		562	10	Irrelevant	
100	100	609			


Svarprocent: 8

V49 90 TILHØRER: FOR. UDDAN.

 [Tilhørsforhold](#)

 [Variablen er filtreret af: V44](#)

 Filtrerende variable: V44

 Spm. 90.42: Tilhører C: Uddannelse, kunst, musik og kulturelle aktiviteter

%	MD	%	Antal	Kode	Kategori
15	18	93	1	Tilhører	
71	82	433	2	Tilhører ikke	
14		83	10	Irrelevant	
100	100	609			


Svarprocent: 86

V50 90 FRIV.ARB: FOR. UDDAN.

 [Tilhørsforhold](#)

 [Variablen er filtreret af: V44 && V49](#)

 Filtrerende variable: V44 V49

 Spm. 90.42: Udfører frivilligt arbejde C: Uddannelse, kunst, musik og kulturelle aktiviteter

%	MD	%	Antal	Kode	Kategori
5	31	28	1	Ja	
10	69	63	2	Nej	
0		2	9	Uoplyst	
85		516	10	Irrelevant	
100	100	609			


Svarprocent: 15

V51 90 TILHØRER: FAGFORENING

 [Tilhørsforhold](#)

 [Variablen er filtreret af: V44](#)

 Filtrerende variable: V44

 Spm. 90.42: Tilhører D: Fagforeninger

%	MD	%	Antal	Kode	Kategori
53	62	324	1	Tilhører	
33	38	202	2	Tilhører ikke	
14		83	10	Irrelevant	
100	100	609			

Svarprocent: 86

V52 90 FRIV.ARB: FAGFORENING

 [Tilhørsforhold](#)

 [Variablen er filtreret af: V44 && V51](#)

 Filtrerede variable: V44 V51

 Spm. 90.42: Udfører frivilligt arbejde D: Fagforeninger

% MD% Antal Kode Kategori

4	7	24	1 Ja
49	93	298	2 Nej
0		2	9 Uoplyst
47		285	10 Irrelevant
100	100	609	


Svarprocent: 53

 **V53 90 TILHØRER: POL. PARTI**

 [Tilhørsforhold](#)

 [Variablen er filtreret af: V44](#)

 Filtrerede variable: V44

 Spm. 90.42: Tilhører E: Politiske partier eller partipolitiske grupper

% MD% Antal Kode Kategori

8	9	46	1 Tilhører
79	91	480	2 Tilhører ikke
14		83	10 Irrelevant
100	100	609	


Svarprocent: 86

 **V54 90 FRIV.ARB: POL. PARTI**

 [Tilhørsforhold](#)

 [Variablen er filtreret af: V44 && V53](#)

 Filtrerede variable: V44 V53

 Spm. 90.42: Udfører frivilligt arbejde E: Politiske partier eller partipolitiske grupper

% MD% Antal Kode Kategori

3	39	18	1 Ja
5	61	28	2 Nej
92		563	10 Irrelevant
100	100	609	

Svarprocent: 8

 **V55 90 TILHØRER: BEBOERGRUP.**

 [Tilhørsforhold](#)

 [Variablen er filtreret af: V44](#)

 Filtrerede variable: V44

 Spm. 90.42: Tilhører F: Beboergrupper om emner som fattigdom, beskæftigelse, boliger, racisme

% MD% Antal Kode Kategori

6	7	36	1 Tilhører
80	93	490	2 Tilhører ikke
14		83	10 Irrelevant
100	100	609	


Svarprocent: 86

 **V56 90 FRIV.ARB: BEBOERGRUP.**

 [Tilhørsforhold](#)

 [Variablen er filtreret af: V44 && V55](#)

 Filtrerede variable: V44 V55

 Spm. 90.42: Udfører frivilligt arbejde F: Beboergrupper om emner som fattigdom, beskæftigelse, boliger, racisme

% MD% Antal Kode Kategori

2	42	15	1 Ja
3	58	21	2 Nej
94		573	10 Irrelevant
100	100	609	

Svarprocent: 6

V57 90 TILHØRER: MENN. RETT.

[Tilhørsforhold](#)

[Variablen er filtreret af: V44](#)

Filtrerede variable: V44

Spm. 90.42: Tilhører G: Udviklingen i den tredje verden eller menneskerettighederne

%	MD	%	Antal	Kode	Kategori
3	3	18	1	Tilhører	
83	97	508	2	Tilhører ikke	
14		83	10	Irrelevant	
100	100	609			

Svarprocent: 86

V58 90 FRIV.ARB: MENN. RETT.

[Tilhørsforhold](#)

[Variablen er filtreret af: V44 && V57](#)

Filtrerede variable: V44 V57

Spm. 90.42: Udfører frivilligt arbejde G: Udviklingen i den tredje verden eller menneskerettighederne

%	MD	%	Antal	Kode	Kategori
1	22	4	1	Ja	
2	78	14	2	Nej	
97		591	10	Irrelevant	
100	100	609			

Svarprocent: 3

V59 90 TILHØRER: MILJØ

[Tilhørsforhold](#)

[Variablen er filtreret af: V44](#)

Filtrerede variable: V44

Spm. 90.42: Tilhører H: Naturbeskyttelse, økologi og miljø

%	MD	%	Antal	Kode	Kategori
14	16	84	1	Tilhører	
73	84	442	2	Tilhører ikke	
14		83	10	Irrelevant	
100	100	609			

Svarprocent: 86

V60 90 FRIV.ARB: MILJØ

[Tilhørsforhold](#)

[Variablen er filtreret af: V44 && V59](#)

Filtrerede variable: V44 V59

Spm. 90.42: Udfører frivilligt arbejde H: Naturbeskyttelse, økologi og miljø

%	MD	%	Antal	Kode	Kategori
1	7	6	1	Ja	
13	93	77	2	Nej	
0		1	9	Uoplyst	
86		525	10	Irrelevant	

100 100 609

Svarprocent: 14

V61 90 TILHØRER: FAGLIG FOR.

 [Tilhørsforhold](#)

 [Variablen er filtreret af: V44](#)

 Filtrerende variable: V44

 Spm. 90.42: Tilhører I: Faglige foreninger


%	MD	%	Antal	Kode	Kategori
14	16	86	1	Tilhører	
72	84	440	2	Tilhører ikke	
14		83	10	Irrelevant	
100	100	609			

Svarprocent: 86

V62 90 FRIV.ARB: FAGLIG FOR.

 [Tilhørsforhold](#)

 [Variablen er filtreret af: V44 && V61](#)

 Filtrerende variable: V44 V61

 Spm. 90.42: Udfører frivilligt arbejde I: Faglige foreninger

%	MD	%	Antal	Kode	Kategori
3	20	17	1	Ja	
11	80	69	2	Nej	
86		523	10	Irrelevant	
100	100	609			


Svarprocent: 14

V63 90 TILHØRER: UNGDOMSARB.

 [Tilhørsforhold](#)

 [Variablen er filtreret af: V44](#)

 Filtrerende variable: V44

 Spm. 90.42: Tilhører J: Ungdomsarbejde (f.eks. spejdere eller lignende)

%	MD	%	Antal	Kode	Kategori
6	7	37	1	Tilhører	
80	93	489	2	Tilhører ikke	
14		83	10	Irrelevant	
100	100	609			

Svarprocent: 86

V64 90 FRIV.ARB: UNGDOMSARB.

 [Tilhørsforhold](#)

 [Variablen er filtreret af: V44 && V63](#)


 Filtrerende variable: V44 V63

 Spm. 90.42: Udfører frivilligt arbejde J: Ungdomsarbejde (f.eks. spejdere eller lignende)


%	MD	%	Antal	Kode	Kategori
4	61	22	1	Ja	
2	39	14	2	Nej	
0		1	9	Uoplyst	
94		572	10	Irrelevant	
100	100	609			

Svarprocent: 6




V65 90 TILHØRER: SPORT/FRIT. [Tilhørsforhold](#) [Variablen er filtreret af: V44](#) Filtrerende variable: V44 Spm. 90.42: Tilhører K: Sport, fritidsaktiviteter

%	MD	Antal	Kode	Kategori
39	45	239	1	Tilhører
47	55	287	2	Tilhører ikke
14		83	10	Irrelevant
100	100	609		

Svarprocent: 86 **V66 90 FRIV.ARB: SPORT/FRIT.** [Tilhørsforhold](#) [Variablen er filtreret af: V44 && V65](#) Filtrerende variable: V44 V65 Spm. 90.42: Udfører frivilligt arbejde K: Sport, fritidsaktiviteter



%	MD	Antal	Kode	Kategori
14	35	83	1	Ja
26	65	156	2	Nej
61		370	10	Irrelevant
100	100	609		

Svarprocent: 39 **V67 90 TILHØRER: KVINDEGRUP.** [Tilhørsforhold](#) [Variablen er filtreret af: V44](#) Filtrerende variable: V44 Spm. 90.42: Tilhører L: Kvindegrupper

%	MD	Antal	Kode	Kategori
1	2	9	1	Tilhører
85	98	517	2	Tilhører ikke
14		83	10	Irrelevant
100	100	609		

Svarprocent: 86 **V68 90 FRIV.ARB: KVINDEGRUP.** [Tilhørsforhold](#) [Variablen er filtreret af: V44 && V67](#) Filtrerende variable: V44 V67 Spm. 90.42: Udfører frivilligt arbejde L: Kvindegrupper

%	MD	Antal	Kode	Kategori
1	44	4	1	Ja
1	56	5	2	Nej
99		600	10	Irrelevant
100	100	609		

Svarprocent: 1 **V69 90 TILHØRER: FREDSBEVÆG.** [Tilhørsforhold](#) [Variablen er filtreret af: V44](#) Filtrerende variable: V44

Spm. 90.42: Tilhører M: Fredsbevægelser

%	MD	Antal	Kode	Kategori
2	3	15	1	Tilhører
84	97	511	2	Tilhører ikke
14		83	10	Irrelevant
100	100	609		

Svarprocent: 86

V70 90 FRIV.ARB: FREDSBEVÆG.

[Tilhørsforhold](#)

[Variablen er filtreret af: V44 && V69](#)

Filtrerende variable: V44 V69

Spm. 90.42: Udfører frivilligt arbejde M: Fredsbevægelser

%	MD	Antal	Kode	Kategori
0	7	1	1	Ja
2	93	13	2	Nej
0		1	9	Uoplyst
98		594	10	Irrelevant
100	100	609		

Svarprocent: 2

V71 90 TILHØRER: FOR SUNDHED

[Tilhørsforhold](#)

[Variablen er filtreret af: V44](#)

Filtrerende variable: V44

Spm. 90.42: Tilhører O: Foreninger for sundhed

%	MD	Antal	Kode	Kategori
6	7	35	1	Tilhører
81	93	491	2	Tilhører ikke
14		83	10	Irrelevant
100	100	609		

Svarprocent: 86

V72 90 FRIV.ARB: FOR SUNDHED

[Tilhørsforhold](#)

[Variablen er filtreret af: V44 && V71](#)

Filtrerende variable: V44 V71

Spm. 90.42: Udfører frivilligt arbejde O: Foreninger for sundhed

%	MD	Antal	Kode	Kategori
0	9	3	1	Ja
5	91	30	2	Nej
0		2	9	Uoplyst
94		574	10	Irrelevant
100	100	609		

Svarprocent: 5

V73 90 TILHØRER: ANDRE

[Tilhørsforhold](#)

[Variablen er filtreret af: V44](#)

Filtrerende variable: V44

Spm. 90.42: Tilhører P: Andre

%	MD	Antal	Kode	Kategori
10	12	61	1	Tilhører

76	88	465	2 Tilhører ikke
14		83	10 Irrelevant
100	100	609	

Svarprocent: 86

V74 90 FRIV.ARB: ANDRE

[Tilhørsforhold](#)

[Variablen er filtreret af: V44 && V73](#)

Filtrerende variable: V44 V73

Spm. 90.42: Udfører frivilligt arbejde P: Andre

%	MD%	Antal	Kode	Kategori
4	44	27	1	Ja
6	56	34	2	Nej
90		548	10	Irrelevant
100	100	609		

Svarprocent: 10

V75 90 FORENING VED IKKE

[Tilhørsforhold](#)

[Variablen er filtreret af: V44](#)

Filtrerende variable: V44

Spm. 90.42: Tilhører Ved ikke

%	MD%	Antal	Kode	Kategori
0	0	0	1	Nævnt
86	100	526	2	Ikke nævnt
14		83	10	Irrelevant
100	100	609		

Svarprocent: 100

V76 90 NABO: EJ TIDL. KRIM

[Naboer](#)

Spm. 90.44: Vis kort E. På dette kort er forskellige grupper af mennesker. Vær venlig at vælge dem ud, som De ikke ville synes om at have som naboer? A. Personer med kriminel fortid

%	MD%	Antal	Kode	Kategori
72	72	441	0	Ikke nævnt
28	28	168	1	Nævnt
100	100	609		

Svarprocent: 100

V77 90 NABO: EJ ANDEN RACE

[Naboer](#)


Spm. 90.44: Vis kort E. På dette kort er forskellige grupper af mennesker. Vær venlig at vælge dem ud, som De ikke ville synes om at have som naboer? B. Personer af anden race

%	MD%	Antal	Kode	Kategori
94	94	575	0	Ikke nævnt
6	6	34	1	Nævnt
100	100	609		

Svarprocent: 100

V78 90 NABO: EJ YDER VENST.

 [Naboer](#)


 Spm. 90.44: Vis kort E. På dette kort er forskellige grupper af mennesker. Vær venlig at vælge dem ud, som De ikke ville synes om at have som naboer? C. Personer fra den yderste venstrefløj

%	MD%	Antal	Kode	Kategori
95	95	576	0	Ikke nævnt
5	5	33	1	Nævnt
100	100	609		

Svarprocent: 100

V79 90 NABO: EJ DRANKERE


 [Naboer](#)


 Spm. 90.44: Vis kort E. På dette kort er forskellige grupper af mennesker. Vær venlig at vælge dem ud, som De ikke ville synes om at have som naboer? D. Drankere

%	MD%	Antal	Kode	Kategori
67	67	408	0	Ikke nævnt
33	33	201	1	Nævnt
100	100	609		

Svarprocent: 100

V80 90 NABO: EJ YDER HØJRE

 [Naboer](#)


 Spm. 90.44: Vis kort E. På dette kort er forskellige grupper af mennesker. Vær venlig at vælge dem ud, som De ikke ville synes om at have som naboer? E. Personer fra de yderste højrefløj

%	MD%	Antal	Kode	Kategori
92	92	563	0	Ikke nævnt
8	8	46	1	Nævnt
100	100	609		

Svarprocent: 100

V81 90 NABO: EJ BØRNEFAM.

 [Naboer](#)


 Spm. 90.44: Vis kort E. På dette kort er forskellige grupper af mennesker. Vær venlig at vælge dem ud, som De ikke ville synes om at have som naboer? F. Børnerige familier

%	MD%	Antal	Kode	Kategori
98	98	595	0	Ikke nævnt
2	2	14	1	Nævnt
100	100	609		

Svarprocent: 100

V82 90 NABO: EJ NEUROTISKE

 [Naboer](#)


 Spm. 90.44: På dette kort er forskellige grupper af mennesker. Vær venlig at vælge dem ud, som De ikke ville synes om at have som naboer? G. Nervøse/neurotiske personer

%	MD%	Antal	Kode	Kategori
89	89	541	0	Ikke nævnt
11	11	68	1	Nævnt
100	100	609		

Svarprocent: 100

V83 90 NABO: EJ MUSLIMER

 [Naboer](#)


 Spm. 90.44: Vis kort E. På dette kort er forskellige grupper af mennesker. Vær venlig at vælge dem ud, som De ikke ville synes om at have som naboer? H. Muslimer/muhammedanere

%	MD%	Antal	Kode	Kategori
86	86	525	0	Ikke nævnt
14	14	84	1	Nævnt
100	100	609		

Svarprocent: 100

V84 90 NABO: EJ FREM.ARB.

 [Naboer](#)


 Spm. 90.44: Vis kort E. På dette kort er forskellige grupper af mennesker. Vær venlig at vælge dem ud, som De ikke ville synes om at have som naboer? I. Fremmedarbejdere

%	MD%	Antal	Kode	Kategori
91	91	557	0	Ikke nævnt
9	9	52	1	Nævnt
100	100	609		

Svarprocent: 100

V85 90 NABO: EJ PERS M/AIDS

 [Naboer](#)


 Spm. 90.44: Vis kort E. På dette kort er forskellige grupper af mennesker. Vær venlig at vælge dem ud, som De ikke ville synes om at have som naboer? J. Personer, der har AIDS

%	MD%	Antal	Kode	Kategori
92	92	563	0	Ikke nævnt
8	8	46	1	Nævnt
100	100	609		

Svarprocent: 100

V86 90 NABO: EJ NARKOMANER


 [Naboer](#)


 Spm. 90.44: Vis kort E. På dette kort er forskellige grupper af mennesker. Vær venlig at vælge dem ud, som De ikke ville synes om at have som naboer? K. Narkomaner

%	MD%	Antal	Kode	Kategori
47	47	286	0	Ikke nævnt
53	53	323	1	Nævnt
100	100	609		

Svarprocent: 100

V87 90 NABO: EJ HOMOSEKS.

 [Naboer](#)


 Spm. 90.44: På dette kort er forskellige grupper af mennesker. Vær venlig at vælge dem ud, som De ikke ville synes om at have som naboer? L. Homoseksuelle

%	MD%	Antal	Kode	Kategori
90	90	546	0	Ikke nævnt
10	10	63	1	Nævnt
100	100	609		

Svarprocent: 100

V88 90 NABO: EJ JØDER


 [Naboer](#)


 Spm. 90.44: Vis kort E. På dette kort er forskellige grupper af mennesker. Vær venlig at vælge dem ud, som De ikke ville synes om at have som naboer? M. Jøder

%	MD%	Antal	Kode	Kategori
98	98	597	0	Ikke nævnt
2	2	12	1	Nævnt
100	100	609		

Svarprocent: 100

V89 90 NABO: ER LIGEGLAD

 [Naboer](#)

 Spm. 90.44: Vis kort E. På dette kort er forskellige grupper af mennesker. Vær venlig at vælge dem ud, som De ikke ville synes om at have som naboer? O. Er ligeglad med, hvem der er mine naboer

%	MD%	Antal	Kode	Kategori
69	69	418	0	Ikke nævnt
31	31	191	1	Nævnt
100	100	609		

Svarprocent: 100

V90 90 NUV. HELBREDSTILST.

 [Helbredstilstand/troværdighed](#)


 Spm. 90.45: Mener De, at Deres nuværende helbredstilstand i almindelighed er:

%	MD%	Antal	Kode	Kategori
54	54	329	1	Meget god
30	30	185	2	God
12	12	71	3	Nogenlunde
3	3	20	4	Dårlig
1	1	4	5	Meget dårlig
0	0	0	8	Ved ikke
100	100	609		

Svarprocent: 100

V91 90 STOLE PÅ FOLK

 [Helbredstilstand/troværdighed](#)

 Spm. 90.47: Alt i alt - mener De, at folk er til at stole på eller mener De, at man ikke kan være for forsigtig, når man har med mennesker at gøre?

%	MD%	Antal	Kode	Kategori
64	64	388	1	De fleste er til at stole på
33	33	203	2	Man kan ikke være for forsigtig
3	3	18	8	Ved ikke
100	100	609		

Svarprocent: 100


V92 90 INDFL. TILVÆRELSE [Spørgsmål om livet](#)

Spm. 90.48: Vis kort F. Nogle mener, at de har det fulde herredømme over den måde deres tilværelse udvikler sig på, mens andre føler, at deres egne handlinger ingen indflydelse har på, hvordan det går dem. - Se venligst på dette kort og fortæl mig, hvor på skalaen De vil placere Dem selv.

% MD% Antal Kode Kategori

1	1	4	1 Overhovedet ingen indflydelse
1	1	5	2
2	2	10	3
3	3	16	4
13	13	79	5
13	13	80	6
18	18	109	7
32	32	192	8
10	10	62	9
8	8	50	10 Overordentlig megen indflydelse
0	0	1	88 Ved ikke
0	0	1	99 Uoplyst

100 100 609

Svarprocent: 100**V93 90 U-/TILFREDS M/LIVET** [Spørgsmål om livet](#)

Spm. 90.49: Vis kort G. Alt taget i betragtning - hvor tilfreds eller utilfreds er De for tiden med livet?

% MD% Antal Kode Kategori

1	1	8	1 Meget utilfreds
0	0	3	2
1	1	8	3
1	1	6	4
4	4	25	5
3	3	16	6
11	11	66	7
28	28	170	8
22	22	135	9
28	28	172	10 Meget tilfreds
0	0	0	88 Ved ikke

100 100 609

Svarprocent: 100**V94 90 VIGTIGST: FOLK I NØD** [Spørgsmål om livet](#)

Spm. 90.50: Vis kort H. Hvorfor er der nogen her i landet, som er i nød? Her følger fire mulige grunde. Hvilken grund mener De, er den vigtigste, og hvilken er den næstvigtigste? Vigtigst:

% MD% Antal Kode Kategori

18	18	112	1 Fordi de er uheldige
13	13	82	2 Fordi de er dovne og mangler viljestyrke
28	28	172	3 Fordi der er uretfærdighed i vort samfund
35	35	214	4 Det er et uundgåeligt resultat af den moderne udvikling
2	2	15	5 Ingen af disse grunde
2	2	13	8 Ved ikke
0	0	1	9 Uoplyst

100 100 609

Svarprocent: 100

V95 90 N.VIGTIG.: FOLK I NØD

[Spørgsmål om livet](#)

Spm. 90.50: Vis kort H. Hvorfor er der nogen her i landet, som er i nød? Her følger fire mulige grunde. Hvilken grund mener De, er den vigtigste, og hvilken er den næstvigtigste? Næstvigtigst:

%	MD%	Antal	Kode	Kategori
23	23	138	1	Fordi de er uheldige
17	17	101	2	Fordi de er dovne og mangler viljestyrke
22	22	132	3	Fordi der er uretfærdighed i vort samfund
29	29	176	4	Det er et uundgåeligt resultat af den moderne udvikling
4	4	24	5	Ingen af disse grunde
6	6	34	8	Ved ikke
1		4	9	Uoplyst
100	100	609		

Svarprocent: 99

V96 90 JOB: INGEN AF NÆVNTE

[Forhold ifm job](#)

Spm. 90.51: Vis kort I. Jeg viser Dem her et kort med en række udsagn, som nogle mennesker mener er vigtige i forbindelse med et job. Hvilke er for Dem vigtige i forbindelse med et job? A. Ingen af disse

%	MD%	Antal	Kode	Kategori
100	100	607	0	Ikke nævnt
0	0	2	1	Nævnt
100	100	609		

Svarprocent: 100

V97 90 JOB: GOD LØN

[Forhold ifm job](#)

[Variablen er filtreret af: V96](#)

Filtrerende variable: V96

Spm. 90.51: Vis kort I. Jeg viser Dem her et kort med en række udsagn, som nogle mennesker mener er vigtige i forbindelse med et job. Hvilke er for Dem vigtige i forbindelse med et job? B. God løn

%	MD%	Antal	Kode	Kategori
42	42	255	0	Ikke nævnt
58	58	352	1	Nævnt
0		2	10	Irrelevant
100	100	609		

Svarprocent: 100

V98 90 JOB: BEHAG. MENNESKER

[Forhold ifm job](#)

[Variablen er filtreret af: V96](#)

Filtrerende variable: V96

Spm. 90.51: Vis kort I. Jeg viser Dem her et kort med en række udsagn, som nogle mennesker mener er vigtige i forbindelse med et job. Hvilke er for Dem vigtige i forbindelse med et job? C. Behagelige mennesker at samarbejde med

%	MD%	Antal	Kode	Kategori
21	21	130	0	Ikke nævnt
78	79	477	1	Nævnt
0		2	10	Irrelevant
100	100	609		


Svarprocent: 100

V99 90 JOB: EJ ARB.PRES

 [Forhold ifm job](#)

 [Variablen er filtreret af: V96](#)

 Filtrerede variable: V96

 Spm. 90.51: Vis kort I. Jeg viser Dem her et kort med en række udsagn, som nogle mennesker mener er vigtige i forbindelse med et job. Hvilke er for Dem vigtige i forbindelse med et job? D. Ikke for meget arbejdspress

%	MD%	Antal	Kode	Kategori
83	83	503	0	Ikke nævnt
17	17	104	1	Nævnt
0		2	10	Irrelevant
100	100	609		


Svarprocent: 100

V100 90 JOB: TRYG. ANSÆTTELSE

 [Forhold ifm job](#)

 [Variablen er filtreret af: V96](#)

 Filtrerede variable: V96

 Spm. 90.51: Vis kort I. Jeg viser Dem her et kort med en række udsagn, som nogle mennesker mener er vigtige i forbindelse med et job. Hvilke er for Dem vigtige i forbindelse med et job? E. Tryghed i ansættelsen

%	MD%	Antal	Kode	Kategori
47	47	284	0	Ikke nævnt
53	53	323	1	Nævnt
0		2	10	Irrelevant
100	100	609		


Svarprocent: 100

V101 90 JOB: AVANCEMENTMULIGH

 [Forhold ifm job](#)

 [Variablen er filtreret af: V96](#)


 Filtrerede variable: V96

 Spm. 90.51: Vis kort I. Jeg viser Dem her et kort med en række udsagn, som nogle mennesker mener er vigtige i forbindelse med et job. Hvilke er for Dem vigtige i forbindelse med et job? F. Gode muligheder for avancement

%	MD%	Antal	Kode	Kategori
83	83	503	0	Ikke nævnt
17	17	104	1	Nævnt
0		2	10	Irrelevant
100	100	609		


Svarprocent: 100

V102 90 JOB: VELANSET JOB

 [Forhold ifm job](#)

 [Variablen er filtreret af: V96](#)

 Filtrerede variable: V96

 Spm. 90.51: Vis kort I. Jeg viser Dem her et kort med en række udsagn, som nogle mennesker mener er vigtige i forbindelse med et job. Hvilke er for Dem vigtige i forbindelse med et job? G. Et velanset job

%	MD%	Antal	Kode	Kategori
85	85	517	0	Ikke nævnt
15	15	90	1	Nævnt
0		2	10	Irrelevant
100	100	609		


Svarprocent: 100

V103 90 JOB: BEKVEM ARB.TID

 [Forhold ifm job](#)

 [Variablen er filtreret af: V96](#)

 Filtrerede variable: V96

 Spm. 90.51: Vis kort I. Jeg viser Dem her et kort med en række udsagn, som nogle mennesker mener er vigtige i forbindelse med et job. Hvilke er for Dem vigtige i forbindelse med et job? H. Bekvem arbejdstid

%	MD%	Antal	Kode	Kategori
66	66	401	0	Ikke nævnt
34	34	206	1	Nævnt
0		2	10	Irrelevant
100	100	609		


Svarprocent: 100

V104 90 JOB: UDFOLDE SIG

 [Forhold ifm job](#)

 [Variablen er filtreret af: V96](#)


 Filtrerede variable: V96

 Spm. 90.51: Vis kort I. Jeg viser Dem her et kort med en række udsagn, som nogle mennesker mener er vigtige i forbindelse med et job. Hvilke er for Dem vigtige i forbindelse med et job? I. Mulighed for at udfolde sig

%	MD%	Antal	Kode	Kategori
52	52	316	0	Ikke nævnt
48	48	291	1	Nævnt
0		2	10	Irrelevant
100	100	609		


Svarprocent: 100

V105 90 JOB: SAMFUNDSNYTTIGT

 [Forhold ifm job](#)

 [Variablen er filtreret af: V96](#)


 Filtrerede variable: V96

 Spm. 90.51: Vis kort I. Jeg viser Dem her et kort med en række udsagn, som nogle mennesker mener er vigtige i forbindelse med et job. Hvilke er for Dem vigtige i forbindelse med et job? J. Et samfundsnyttigt job

%	MD%	Antal	Kode	Kategori
78	78	474	0	Ikke nævnt
22	22	133	1	Nævnt
0		2	10	Irrelevant
100	100	609		


Svarprocent: 100

V106 90 JOB: GODE FERIER

 [Forhold ifm job](#)

 [Variablen er filtreret af: V96](#)

 Filtrerede variable: V96

 Spm. 90.51: Vis kort I. Jeg viser Dem her et kort med en række udsagn, som nogle mennesker mener er vigtige i forbindelse med et job. Hvilke er for Dem vigtige i forbindelse med et job? K. Gode ferier

%	MD%	Antal	Kode	Kategori
81	81	494	0	Ikke nævnt
19	19	113	1	Nævnt
0		2	10	Irrelevant
100	100	609		


Svarprocent: 100

V107 90 JOB: MØDE MENNESKER

 [Forhold ifm job](#)

 [Variablen er filtreret af: V96](#)


 Filtrerende variable: V96

 Spm. 90.51: Vis kort I. Jeg viser Dem her et kort med en række udsagn, som nogle mennesker mener er vigtige i forbindelse med et job. Hvilke er for Dem vigtige i forbindelse med et job? L. Et job, hvor man møder mennesker

%	MD%	Antal	Kode	Kategori
55	55	332	0	Ikke nævnt
45	45	275	1	Nævnt
0		2	10	Irrelevant
100	100	609		


Svarprocent: 100

V108 90 JOB: UDRETTE NOGET

 [Forhold ifm job](#)

 [Variablen er filtreret af: V96](#)

 Filtrerende variable: V96

 Spm. 90.51: Vis kort I. Jeg viser Dem her et kort med en række udsagn, som nogle mennesker mener er vigtige i forbindelse med et job. Hvilke er for Dem vigtige i forbindelse med et job? M. Et job, hvor man føler man kan udrette noget

%	MD%	Antal	Kode	Kategori
42	42	253	0	Ikke nævnt
58	58	354	1	Nævnt
0		2	10	Irrelevant
100	100	609		


Svarprocent: 100

V109 90 JOB: ANSVARFULDT

 [Forhold ifm job](#)

 [Variablen er filtreret af: V96](#)

 Filtrerende variable: V96

 Spm. 90.51: Vis kort I. Jeg viser Dem her et kort med en række udsagn, som nogle mennesker mener er vigtige i forbindelse med et job. Hvilke er for Dem vigtige i forbindelse med et job? N. Et ansvarsfuldt job

%	MD%	Antal	Kode	Kategori
55	55	334	0	Ikke nævnt
45	45	273	1	Nævnt
0		2	10	Irrelevant
100	100	609		


Svarprocent: 100

V110 90 JOB: INTERESSANT

 [Forhold ifm job](#)

 [Variablen er filtreret af: V96](#)

 Filtrerende variable: V96

 Spm. 90.51: Vis kort I. Jeg viser Dem her et kort med en række udsagn, som nogle mennesker mener er vigtige i forbindelse med et job. Hvilke er for Dem vigtige i forbindelse med et job? O. Et interessant job

%	MD%	Antal	Kode	Kategori
32	32	193	0	Ikke nævnt
68	68	414	1	Nævnt
0		2	10	Irrelevant
100	100	609		


Svarprocent: 100

V111 90 JOB: PASSE TIL EVNER

 [Forhold ifm job](#)

 [Variablen er filtreret af: V96](#)

 Filtrerede variable: V96

 Spm. 90.51: Vis kort I. Jeg viser Dem her et kort med en række udsagn, som nogle mennesker mener er vigtige i forbindelse med et job. Hvilke er for Dem vigtige i forbindelse med et job? P. Et job, der passer til ens evner/færdigheder


% MD% Antal Kode Kategori

42	42	253	0 Ikke nævnt
58	58	354	1 Nævnt
0		2	10 Irrelevant
100	100	609	

Svarprocent: 100

V112 90 ERHV. BESKÆFTIGET NU

 [Forhold ifm job](#)

 Spm. 90.51: Vis kort I. Jeg viser Dem her et kort med en række udsagn, som nogle mennesker mener er vigtige i forbindelse med et job. Hvilke er for Dem vigtige i forbindelse med et job? P. Et job, der passer til ens evner/færdigheder

% MD% Antal Kode Kategori

71	71	433	1 Respondenten er i arbejde, fortsæt med spm. 90.52 (V113)
29	29	176	2 Respondenten er ikke i arbejde, gå til spm. 55 (ikke medtaget i datamaterialet)


100 100 609

Svarprocent: 100

V113 90 VÆRDSÆT. AF ARBEJDET

 [Forhold ifm job](#)

 [Variablen er filtreret af: V112](#)

 Filtrerede variable: V112

 Spm. 90.52: Hvor højt værdsætter De det arbejde, De udfører?


% MD% Antal Kode Kategori

56	79	340	1 Meget
13	19	81	2 Noget
1	1	6	3 Lidt
0	0	1	4 Slet ikke
0	0	1	8 Ved ikke
1		4	9 Uoplyst
29		176	10 Irrelevant

100 100 609

Svarprocent: 70

V114 90 U-/TILFREDS M/JOB

 [Forhold ifm job](#)

 [Variablen er filtreret af: V112](#)

 Filtrerede variable: V112

 Spm. 90.53: Vis kort J. Hvor tilfreds eller utilfreds er De alt i alt med Deres job?

% MD% Antal Kode Kategori

0	1	3	1 Utilfreds
0	1	3	2
0	0	1	3
1	2	8	4
2	2	10	5
3	4	17	6
10	14	62	7

21	30	129	8
14	20	87	9
18	25	109	10 Tilfreds
0	0	0	88 Ved ikke
1		4	99 Uoplyst
29		176	100 Irrelevant
100	100	609	

Svarprocent: 70

V115 90 FRIHED PÅ JOB

[Forhold ifm job](#)

[Variablen er filtreret af: V112](#)

Filtrerede variable: V112

Spm. 90.54: Vis kort K. Hvor stor frihed har De til at træffe afgørelser i forbindelse med Deres job?

% MD% Antal Kode Kategori

2	3	15	1 Slet ingen frihed
2	2	10	2
2	3	14	3
2	3	13	4
5	7	29	5
5	7	28	6
10	14	58	7
17	24	103	8
12	17	75	9
14	19	83	10 Overordentlig stor frihed
0	0	1	88 Ved ikke
1		4	99 Uoplyst
29		176	100 Irrelevant
100	100	609	

Svarprocent: 70

V116 90 SAMME ARB/SAMME LØN

[Forhold ifm job](#)

Spm. 90.56: Forestil Dem to sekretærer på samme alder, der udfører stort set samme arbejde. Den ene finder ud af, at den anden tjener 800 kroner mere om måneden end hun selv. Den højest lønnede er imidlertid hurtigere, mere effektiv og mere pålidelig. Er det efter Deres mening retfærdigt eller ej, at den ene sekretær tjener mere end den anden?

% MD% Antal Kode Kategori

73	73	446	1 Retfærdigt
22	22	134	2 Uretfærdigt
5	5	29	8 Ved ikke
100	100	609	

Svarprocent: 100

V117 90 FØLGE ARB.INSTRUK.

[Forhold ifm job](#)

Spm. 90.58: Vis kort N. Folk har forskellige opfattelser angående overholdelse af arbejdsinstruktioner. Nogle siger, at man i princippet bør følge de arbejdsinstruktioner, som ens overordnede giver, selv om De ikke er helt enige heri. Andre er af den opfattelse, at ingen kan forvente at følge deres overordnede arbejdsinstruktioner uden at være overbevist om, at disse er rigtige. Hvilken af disse to opfattelser kan De tilslutte Dem?


% MD% Antal Kode Kategori

34	34	208	1 Man bør følge arbejdsinstruktionerne
54	54	326	2 Man må først være overbevist om, at disse er rigtige
11	11	68	3 Det kommer an på
1	1	7	8 Ved ikke
100	100	609	

Svarprocent: 100

V118 90 FÅ JOB: ANSÆT. MÆND

 [Forhold ifm job](#)

 Spm. 90.59: Er De enig eller uenig i følgende udsagn? A. Hvis der er få jobs, har mænd mere ret til arbejde end kvinder

% MD% Antal Kode Kategori


7	7	41	1 Enig
91	91	553	2 Uenig
2	2	15	3 Hverken eller
0	0	0	8 Ved ikke

100 100 609

Svarprocent: 100

V119 90 FÅ JOB: ANSÆT. DANSK

 [Forhold ifm job](#)

 Spm. 90.59: Er De enig eller uenig i følgende udsagn? C. Hvis der er få jobs, burde arbejdsgiverne foretrække danskere frem for indvandrere

% MD% Antal Kode Kategori

46	46	278	1 Enig
42	42	255	2 Uenig
11	11	64	3 Hverken eller
2	2	12	8 Ved ikke

100 100 609

Svarprocent: 100

V120 90 TANKER OM FORMÅL LIV

 [Forhold omkring religion](#)

 Spm. 90.61: Hvor ofte tænker De på meningen og formålet med livet?

% MD% Antal Kode Kategori


29	29	176	1 Ofte
43	43	260	2 En gang imellem
21	21	128	3 Sjældent
7	7	44	4 Aldrig
0	0	0	8 Ved ikke
0		1	9 Uoplyst

100 100 609

Svarprocent: 100

V121 90 DET ONDE VERSUS GODE

 [Forhold omkring religion](#)

 Spm. 90.64: Vis kort P. Jeg viser Dem her to udsagn, som kan fremkomme i en diskussion om det gode og det onde. Hvilket udsagn er De mest enig i? A. Der findes helt klare retningslinier for, hvad der er godt, og hvad der er ondt, og disse passer for alle uanset omstændighederne. B. Der vil aldrig kunne opstilles klare retningslinier for, hvad der er godt, og hvad der er ondt - det kommer helt an på omstændighederne.

% MD% Antal Kode Kategori

7	7	40	1 Mest enig i udsagn A
87	87	528	2 Mest enig i udsagn B
4	4	24	3 Hverken enig i udsagn A eller B
3	3	17	8 Ved ikke

100 100 609

Svarprocent: 100

V122 90 MEDLEM FOLKEKIRKEN

 [Forhold omkring religion](#)

 Spm. 90.65: Er De medlem af folkekirken eller et andet trossamfund?

% MD% Antal Kode Kategori

91	91	555	1 Ja (spm. 66 (V125 og V126) besvares ikke)
9	9	54	2 Nej, gå til spm. 66 (V125)

100 100 609

Svarprocent: 100

V123 90 HVILKET TROSSAMFUND

[Forhold omkring religion](#)

[Variablen er filtreret af: V122](#)

Filtrerede variable: V122

Spm. 90.65: Er De medlem af folkekirken eller et andet trossamfund? (Hvis ja) Hvilket?

%	MD%	Antal	Kode	Kategori
1	1	4	1	Romersk katolsk
89	89	543	2	Protestant (Den danske Folkekirke)
0	0	0	3	Jehovas Vidne, adventist mv.
0	0	0	4	Jøde
0	0	2	5	Muslim
0	0	0	6	Hindu
0	0	0	7	Buddhist
1	1	6	8	Anden, skriv hvilken:
0	0	0	88	Ved ikke
9	9	54	100	Irrelevant

100 100 609

Svarprocent: 100

V124 90 ANDET TROSSAMFUND

[Forhold omkring religion](#)

[Variablen er filtreret af: V122 && V123](#)

Filtrerede variable: V122 V123

Spm. 90.65: Er De medlem af folkekirken eller et andet trossamfund? Anden, skriv hvilken:

Text (max length: 90)

V125 90 TIDL. FOLKEK./ANDET

[Forhold omkring religion](#)

[Variablen er filtreret af: V122](#)

Filtrerede variable: V122

Spm. 90.66: Har De nogensinde tilhørt folkekirken eller et andet trossamfund?

%	MD%	Antal	Kode	Kategori
8	87	47	1	Ja
1	13	7	2	Nej, gå til spm. 67 (V127)
91		555	10	Irrelevant

100 100 609

Svarprocent: 9

V126 90 TIDL. TROSSAMFUND

[Forhold omkring religion](#)

[Variablen er filtreret af: V122 && V125](#)

Filtrerede variable: V122 V125

Spm. 90.66: Har De nogensinde tilhørt folkekirken eller et andet trossamfund? (Hvis ja) Hvilket?

%	MD%	Antal	Kode	Kategori
0	0	3	1	Romersk katolsk
6	6	37	2	Protestant (Den danske Folkekirke)
0	0	2	3	Jehovas Vidne,

adventist mv.

0	0	1	4 Jøde
0	0	1	5 Muslim
0	0	1	6 Hindu
0	0	0	7 Buddhist
0	0	2	8 Andet, skriv hvilket:
0	0	0	88 Ved ikke
92	92	562	100 Irrelevant
100	100	609	

Svarprocent: 100

V127 90 RELIGIØS OPDRAGELSE

 [Forhold omkring religion](#)


 Spm. 90.67: Har De fået en religiøs opdragelse i Deres barndomshjem?

%	MD%	Antal	Kode	Kategori
41	41	252	1	Ja
57	57	348	2	Nej
1	1	9	8	Ved ikke
100	100	609		

Svarprocent: 100

V128 90 HVOR OFTE I KIRKE

 [Forhold omkring religion](#)


 Spm. 90.68: Vis kort Q. Hvor ofte går De i kirke? Ved dette spørgsmål bedes De se bort fra kirkebesøg i forbindelse med bryllupper, begravelser og barnedåb!

%	MD%	Antal	Kode	Kategori
0	0	2	1	Oftere end 1 gang om ugen
2	2	10	2	Ca. 1 gang om ugen
8	8	46	3	Ca. 1 gang om måneden
14	14	88	4	Kun til jule-påskegudstjeneste
3	3	20	5	Til andre højtider
17	17	103	6	Ca. 1 gang om året
14	14	88	7	Sjældnere end 1 gang om året
41	41	251	8	Aldrig, næsten aldrig
0		1	9	Uoplyst
100	100	609		

Svarprocent: 100

V129 90 REL. CEREM. FØDSEL

 [Forhold omkring religion](#)


 Spm. 90.69: Mener De, at det er vigtigt at holde en religiøs ceremoni i forbindelse med følgende begivenheder: A. Fødsel?

%	MD%	Antal	Kode	Kategori
67	67	410	1	Ja
30	30	184	2	Nej
2	2	15	8	Ved ikke
100	100	609		

Svarprocent: 100

V130 90 REL. CEREM. ÆGTESKAB

 [Forhold omkring religion](#)

 Spm. 90.69: Mener De, at det er vigtigt at holde en religiøs ceremoni i forbindelse med følgende begivenheder: B. Ægteskab?


% MD% Antal Kode Kategori

61	61	372	1 Ja
36	36	218	2 Nej
3	3	19	8 Ved ikke
100	100	609	

Svarprocent: 100

V131 90 REL. CEREMONI DØDEN

 [Forhold omkring religion](#)

 Spm. 90.69: Mener De, at det er vigtigt at holde en religiøs ceremoni i forbindelse med følgende begivenheder: D. Døden?

%	MD%	Antal	Kode	Kategori
76	76	464	1	Ja
22	22	132	2	Nej
2	2	13	8	Ved ikke
100	100	609		

Svarprocent: 100

V132 90 ER DE TROENDE

 [Forhold omkring religion](#)


 Spm. 90.70: Uanset om De går i kirke eller ej, vil De da mene, at De er:

%	MD%	Antal	Kode	Kategori
67	67	407	1	Et troende menneske
24	24	145	2	Et ikke troende menneske
4	4	23	3	Overbevist ateist
6	6	34	8	Ved ikke
100	100	609		

Svarprocent: 100

V133 90 KIRKE: MORALSKE PROB

 [Forhold omkring religion](#)

 Spm. 90.71: Mener De, at den danske folkekirke giver svar på: A. Det enkelte menneskes moralske problemer og behov?

%	MD%	Antal	Kode	Kategori
15	15	91	1	Ja
71	71	432	2	Nej
14	14	86	8	Ved ikke
100	100	609		

Svarprocent: 100

V134 90 KIRKE: FAMILIEPROB.

 [Forhold omkring religion](#)

 Spm. 90.71: Mener De, at den danske folkekirke giver svar på: B. Familieproblemer?

%	MD%	Antal	Kode	Kategori
11	11	64	1	Ja
79	79	480	2	Nej
11	11	65	8	Ved ikke
100	100	609		

Svarprocent: 100


V135 90 KIRKE: ÅNDE. BEHOV

 [Forhold omkring religion](#)


 Spm. 90.71: Mener De, at den danske folkekirke giver svar på: C. Menneskets åndelige behov?

% MD% Antal Kode Kategori


39	39	240	1 Ja
46	47	283	2 Nej
14	14	85	8 Ved ikke
0		1	9 Uoplyst
100	100	609	

Svarprocent: 100**V136 90 KIRKE: SOC. PROBLEM** [Forhold omkring religion](#) Spm. 90.71: Mener De, at den danske folkekirke giver svar på: D. De sociale problemer vort samfund står over for i dag?**% MD% Antal Kode Kategori**


6	6	37	1 Ja
83	83	505	2 Nej
11	11	67	8 Ved ikke
100	100	609	

Svarprocent: 100**V137 90 TROR PÅ: GUD** [Forhold omkring religion](#) Spm. 90.73: Hvilke af følgende tror De på: A. Gud?**% MD% Antal Kode Kategori**


57	57	350	1 Ja
34	34	210	2 Nej
8	8	49	8 Ved ikke
100	100	609	

Svarprocent: 100**V138 90 TROR PÅ: LIV E. DØD** [Forhold omkring religion](#) Spm. 90.73: Hvilke af følgende tror De på: B. Et liv efter døden?**% MD% Antal Kode Kategori**

28	28	172	1 Ja
60	60	363	2 Nej
12	12	74	8 Ved ikke
100	100	609	


Svarprocent: 100**V139 90 TROR PÅ: HELVEDE** [Forhold omkring religion](#) Spm. 90.73: Hvilke af følgende tror De på: E. Helvede?**% MD% Antal Kode Kategori**

7	7	41	1 Ja
89	89	541	2 Nej
4	4	26	8 Ved ikke
0		1	9 Uoplyst
100	100	609	


Svarprocent: 100**V140 90 TROR PÅ: PARADISSET** [Forhold omkring religion](#) Spm. 90.73: Hvilke af følgende tror De på: F. Paradiset?

% MD% Antal Kode Kategori


17	17	104	1 Ja
76	76	460	2 Nej
7	7	44	8 Ved ikke
0		1	9 Uoplyst
100	100	609	

Svarprocent: 100**V141 90 TROR PÅ: SYNDEN** [Forhold omkring religion](#) Spm. 90.73: Hvilke af følgende tror De på: G. Synden?**% MD% Antal Kode Kategori**

22	22	131	1 Ja
71	71	432	2 Nej
7	7	45	8 Ved ikke
0		1	9 Uoplyst
100	100	609	

Svarprocent: 100**V142 90 TROR PÅ: REINKARNA.** [Forhold omkring religion](#) Spm. 90.73: Hvilke af følgende tror De på: I. Reinkarnation?**% MD% Antal Kode Kategori**

15	15	93	1 Ja
76	76	460	2 Nej
9	9	55	8 Ved ikke
0		1	9 Uoplyst
100	100	609	

Svarprocent: 100**V143 90 NÆRMEST EGEN TRO** [Forhold omkring religion](#) Spm. 90.74: Vis kort R. Hvilket af disse udsagn kommer nærmest Deres tro?**% MD% Antal Kode Kategori**

17	17	106	1 Der er en personlig Gud
35	36	216	2 Der er en særlig åndelig kraft
22	22	133	3 Jeg ved ikke, hvad jeg skal tro på
23	23	142	4 Tror ikke, der er nogen form for åndelig kraft eller personlig Gud
2	2	11	8 Ved ikke
0		1	9 Uoplyst
100	100	609	

Svarprocent: 100**V144 90 GUDS ROLLE FOR LIV** [Forhold omkring religion](#) Spm. 90.75: Vis kort S. Hvor stor en rolle spiller Gud i Deres liv?**% MD% Antal Kode Kategori**

26	26	156	1 Ingen rolle
14	14	87	2
12	12	75	3
9	9	55	4

15	15	91	5
6	6	34	6
6	6	36	7
5	5	31	8
2	2	14	9
4	4	27	10 Meget stor rolle
0	0	1	88 Ved ikke
0		2	99 Uoplyst

100 100 609

Svarprocent: 100

V145 90 FINDER TRØST RELI.

[Forhold omkring religion](#)

Spm. 90.76: Finder De trøst og styrke i religionen?

% MD% Antal Kode Kategori

23	23	141	1 Ja
72	72	438	2 Nej
5	5	28	8 Ved ikke
0		2	9 Uoplyst

100 100 609

Svarprocent: 100

V146 90 BEDER/MEDITERER DE

[Forhold omkring religion](#)

Spm. 90.77: Hænder det, at De beder en bøn, mediterer eller lignende?

% MD% Antal Kode Kategori

42	42	254	1 Ja
57	57	349	2 Nej
1	1	4	8 Ved ikke
0		2	9 Uoplyst

100 100 609

Svarprocent: 100

V147 90 ÆGTESKAB: TROSKAB

[Lykkeligt ægteskab](#)

Spm. 90.83: Vis kort U. Hvor vigtige er hver af de på kortet nævnte ting for, at et ægteskab skal være lykkeligt? Fortæl mig venligst for hver enkelt ting, om De anser det for meget vigtigt, ret vigtigt eller ikke særlig vigtigt. A. Troskab

% MD% Antal Kode Kategori

78	78	473	1 Meget vigtigt
21	21	126	2 Ret vigtigt
1	1	9	3 Ikke særlig vigtigt
0	0	0	8 Ved ikke
0		1	9 Uoplyst

100 100 609

Svarprocent: 100

V148 90 ÆGTESKAB: GOD INDK.

[Lykkeligt ægteskab](#)

Spm. 90.83: Vis kort U. Hvor vigtige er hver af de på kortet nævnte ting for, at et ægteskab skal være lykkeligt? Fortæl mig venligst for hver enkelt ting, om De anser det for meget vigtigt, ret vigtigt eller ikke særlig vigtigt. B. En rimelig stor indkomst

% MD% Antal Kode Kategori


10	10	60	1 Meget vigtigt
44	44	268	2 Ret vigtigt
46	46	279	3 Ikke særlig vigtigt
0	0	0	8 Ved ikke
0		2	9 Uoplyst

100 100 609

Svarprocent: 100

V149 90 ÆGTESKAB: SOC. LIGE

 [Lykkeligt ægteskab](#)

 Spm. 90.83: Vis kort U. Hvor vigtige er hver af de på kortet nævnte ting for, at et ægteskab skal være lykkeligt? Fortæl mig venligst for hver enkelt ting, om De anser det for meget vigtigt, ret vigtigt eller ikke særlig vigtigt. C. Fra samme sociale lag


%	MD%	Antal	Kode	Kategori
9	9	54	1	Meget vigtigt
35	35	211	2	Ret vigtigt
55	56	336	3	Ikke særlig vigtigt
1	1	4	8	Ved ikke
1		4	9	Uoplyst

100 100 609

Svarprocent: 99

V150 90 ÆGTESKAB: RESPEKT

 [Lykkeligt ægteskab](#)

 Spm. 90.83: Vis kort U. Hvor vigtige er hver af de på kortet nævnte ting for, at et ægteskab skal være lykkeligt? Fortæl mig venligst for hver enkelt ting, om De anser det for meget vigtigt, ret vigtigt eller ikke særlig vigtigt. D. Gensidig respekt


%	MD%	Antal	Kode	Kategori
83	83	504	1	Meget vigtigt
16	16	96	2	Ret vigtigt
1	1	8	3	Ikke særlig vigtigt
0	0	0	8	Ved ikke
0		1	9	Uoplyst

100 100 609

Svarprocent: 100

V151 90 ÆGTESKAB: SAM. RELI.

 [Lykkeligt ægteskab](#)

 Spm. 90.83: Vis kort U. Hvor vigtige er hver af de på kortet nævnte ting for, at et ægteskab skal være lykkeligt? Fortæl mig venligst for hver enkelt ting, om De anser det for meget vigtigt, ret vigtigt eller ikke særlig vigtigt. E. Af samme religiøse overbevisning


%	MD%	Antal	Kode	Kategori
14	14	87	1	Meget vigtigt
28	28	172	2	Ret vigtigt
57	57	345	3	Ikke særlig vigtigt
0	0	3	8	Ved ikke
0		2	9	Uoplyst

100 100 609

Svarprocent: 100

V152 90 ÆGTESKAB: BOLIGFORH.

 [Lykkeligt ægteskab](#)

 Spm. 90.83: Vis kort U. Hvor vigtige er hver af de på kortet nævnte ting for, at et ægteskab skal være lykkeligt? Fortæl mig venligst for hver enkelt ting, om De anser det for meget vigtigt, ret vigtigt eller ikke særlig vigtigt. F. Gode boligforhold


%	MD%	Antal	Kode	Kategori
26	26	158	1	Meget vigtigt
56	57	344	2	Ret vigtigt
17	17	103	3	Ikke særlig vigtigt
0	0	1	8	Ved ikke
0		3	9	Uoplyst

100 100 609

Svarprocent: 100

V153 90 ÆGTESKAB: POL. LIGE

 [Lykkeligt ægteskab](#)

 Spm. 90.83: Vis kort U. Hvor vigtige er hver af de på kortet nævnte ting for, at et ægteskab skal være lykkeligt? Fortæl mig


venligst for hver enkelt ting, om De anser det for meget vigtigt, ret vigtigt eller ikke særlig vigtigt. G. Af samme politiske overbevisning

%	MD%	Antal	Kode	Kategori
3	3	21	1	Meget vigtigt
24	24	146	2	Ret vigtigt
72	72	436	3	Ikke særlig vigtigt
0	0	2	8	Ved ikke
1		4	9	Uoplyst
100	100	609		

Svarprocent: 99

V154 90 ÆGTESKAB: TOLERANCE

 [Lykkeligt ægteskab](#)


 Spm. 90.83: Vis kort U. Hvor vigtige er hver af de på kortet nævnte ting for, at et ægteskab skal være lykkeligt? Fortæl mig venligst for hver enkelt ting, om De anser det for meget vigtigt, ret vigtigt eller ikke særlig vigtigt. H. Tolerance og forståelse

%	MD%	Antal	Kode	Kategori
79	79	481	1	Meget vigtigt
21	21	125	2	Ret vigtigt
0	0	2	3	Ikke særlig vigtigt
0	0	0	8	Ved ikke
0		1	9	Uoplyst
100	100	609		

Svarprocent: 100

V155 90 ÆGTESKAB: E BO FORÆL

 [Lykkeligt ægteskab](#)


 Spm. 90.83: Vis kort U. Hvor vigtige er hver af de på kortet nævnte ting for, at et ægteskab skal være lykkeligt? Fortæl mig venligst for hver enkelt ting, om De anser det for meget vigtigt, ret vigtigt eller ikke særlig vigtigt. I. At man ikke bor sammen med sine svigerforældre

%	MD%	Antal	Kode	Kategori
53	53	325	1	Meget vigtigt
21	21	130	2	Ret vigtigt
24	24	148	3	Ikke særlig vigtigt
1	1	5	8	Ved ikke
0		1	9	Uoplyst
100	100	609		

Svarprocent: 100

V156 90 ÆGTESKAB: G. SEXLIV

 [Lykkeligt ægteskab](#)


 Spm. 90.83: Vis kort U. Hvor vigtige er hver af de på kortet nævnte ting for, at et ægteskab skal være lykkeligt? Fortæl mig venligst for hver enkelt ting, om De anser det for meget vigtigt, ret vigtigt eller ikke særlig vigtigt. J. Et godt seksuelt samliv

%	MD%	Antal	Kode	Kategori
64	64	392	1	Meget vigtigt
34	34	205	2	Ret vigtigt
2	2	11	3	Ikke særlig vigtigt
0	0	0	8	Ved ikke
0		1	9	Uoplyst
100	100	609		

Svarprocent: 100

V157 90 ÆGTESKAB: DELE PLIGT

 [Lykkeligt ægteskab](#)

 Spm. 90.83: Vis kort U. Hvor vigtige er hver af de på kortet nævnte ting for, at et ægteskab skal være lykkeligt? Fortæl mig venligst for hver enkelt ting, om De anser det for meget vigtigt, ret vigtigt eller ikke særlig vigtigt. K. Dele hjemlige pligter

%	MD%	Antal	Kode	Kategori
47	48	288	1	Meget vigtigt
42	43	258	2	Ret vigtigt

10	10	58	3 Ikke særlig vigtigt
0	0	2	8 Ved ikke
0		3	9 Uoplyst

100 100 609

Svarprocent: 100

V158 90 ÆGTESKAB: BØRN

 [Lykkeligt ægteskab](#)

Spm. 90.83: Vis kort U. Hvor vigtige er hver af de på kortet nævnte ting for, at et ægteskab skal være lykkeligt? Fortæl mig venligst for hver enkelt ting, om De anser det for meget vigtigt, ret vigtigt eller ikke særlig vigtigt. L. At der er børn


% MD% Antal Kode Kategori

41	41	247	1 Meget vigtigt
32	32	193	2 Ret vigtigt
27	27	165	3 Ikke særlig vigtigt
1	1	4	8 Ved ikke

100 100 609

Svarprocent: 100

V159 90 HAR DE BØRN

 [Børn og ægteskab](#)

Spm. 90.84: Har De nogle børn?

% MD% Antal Kode Kategori

68	68	417	1 Ja
32	32	192	2 Nej, gå til spm. 86 (Ikke medtaget i datamaterialet)

100 100 609

Svarprocent: 100

V160 90 ANTAL BØRN

 [Børn og ægteskab](#)

 [Variablen er filtreret af: V159](#)

 Filtrerende variable: V159

Spm. 90.84: Har De nogle børn? Hvis ja: Hvor mange?

% MD% Antal Kode Kategori

15	22	91	1 1 barn
31	45	186	2 2 børn
13	19	81	3 3 børn
7	11	44	4 4 børn
2	3	11	5 5 børn
0	1	3	6 6 børn eller flere
0		1	9 Uoplyst
32		192	10 Irrelevant

100 100 609

Svarprocent: 68

V161 90 HJEMMEBOENDE BØRN

 [Børn og ægteskab](#)

 [Variablen er filtreret af: V159](#)

 Filtrerende variable: V159

Spm. 90.85: Hvor mange af dem bor stadig hjemme?

% MD% Antal Kode Kategori

23	34	141	0 Ingen
19	28	117	1 1 barn
20	30	123	2 2 børn
5	7	28	3 3 børn
1	1	6	4 4 børn

0	0	1	5 5 børn
0	0	0	6 6 børn eller flere
0		1	9 Uoplyst
32		192	10 Irrelevant
100	100	609	

Svarprocent: 68

V162 90 BARN BEGGE FORÆLDRE

[Børn og ægteskab](#)

Spm. 90.87: Er De enig eller uenig i følgende udsagn: For at et barn skal have en lykkelig opvækst er det nødvendigt, at der findes både en mor og en far i hjemmet?

%	MD%	Antal	Kode	Kategori
68	68	414	1	Enig
28	28	170	2	Uenig
4	4	24	8	Ved ikke
0		1	9	Uoplyst
100	100	609		

Svarprocent: 100

V163 90 VÆS. KVINDE FÅ BØRN

[Børn og ægteskab](#)

Spm. 90.88: Mener De, at det er væsentligt i en kvindes liv at få børn, eller mener De dette ikke har nogen betydning?

%	MD%	Antal	Kode	Kategori
73	73	445	1	Væsentligt at få børn
15	15	93	2	Ikke væsentligt
12	12	71	8	Ved ikke
100	100	609		

Svarprocent: 100

V164 90 ÆGTESKAB FORÆ. INSTI

[Børn og ægteskab](#)

Spm. 90.89: Er De enig eller uenig i udtalelsen: Ægteskabet er en forældet institution?

%	MD%	Antal	Kode	Kategori
18	18	107	1	Enig
78	78	473	2	Uenig
5	5	29	8	Ved ikke
100	100	609		

Svarprocent: 100

V165 90 ENLIG KVINDE Ø. BØRN

[Børn og ægteskab](#)

Spm. 90.90: Hvis en enlig kvinde ønsker et barn uden at leve i et fast forhold, mener De dette er i orden?

%	MD%	Antal	Kode	Kategori
69	69	421	1	Ja
18	18	110	2	Nej
11	11	69	3	Det kommer an på
1	1	9	8	Ved ikke
100	100	609		

Svarprocent: 100

V166 90 MOR NÆRT FORH. BØRN

[Børn og ægteskab](#)

Spm. 90.91: Vis kort V. Der tales meget om mænds og kvinders ændrede roller i familien. Hvor enig er De i de følgende påstande? A. En udearbejdende mor kan have et lige så varmt og nært forhold til sine børn som en hjemmearbejdende

% MD% Antal Kode Kategori

53	53	321	1 Helt enig
31	31	188	2 Enig
14	14	84	3 Uenig
2	2	11	4 Helt uenig
1	1	5	8 Ved ikke

100 100 609

Svarprocent: 100

V167 90 UARB.MOR SKADER BARN [Børn og ægteskab](#)

Spm. 90.91: Vis kort V. Der tales meget om mænds og kvinders ændrede roller i familien. Hvor enig er De i de følgende påstande? B. Det skader et før-skole barn, hvis moderen arbejder

% MD% Antal Kode Kategori

7	7	40	1 Helt enig
20	20	121	2 Enig
55	55	337	3 Uenig
15	15	90	4 Helt uenig
3	3	20	8 Ved ikke
0		1	9 Uoplyst

100 100 609

Svarprocent: 100

V168 90 FL. KVINDER GÅ HJEM. [Børn og ægteskab](#)

Spm. 90.91: Vis kort V. Der tales meget om mænds og kvinders ændrede roller i familien. Hvor enig er De i de følgende påstande? C. Det er i orden at have et job, men de fleste kvinder vil i virkeligheden helst gå hjemme

% MD% Antal Kode Kategori

5	5	31	1 Helt enig
17	17	103	2 Enig
53	53	322	3 Uenig
20	20	119	4 Helt uenig
6	6	34	8 Ved ikke

100 100 609

Svarprocent: 100

V169 90 ARB. HJEM TILFR. ST. [Børn og ægteskab](#)


Spm. 90.91: Vis kort V. Der tales meget om mænds og kvinders ændrede roller i familien. Hvor enig er De i de følgende påstande? D. At være hjemmegående husmor er lige så tilfredsstillende, som at have et arbejde, der giver penge

% MD% Antal Kode Kategori

15	15	89	1 Helt enig
33	33	200	2 Enig
34	34	206	3 Uenig
8	8	49	4 Helt uenig
11	11	64	8 Ved ikke
0		1	9 Uoplyst

100 100 609

Svarprocent: 100

V170 90 ARB. KVINDES MULIGH. [Børn og ægteskab](#)

Spm. 90.91: Vis kort V. Der tales meget om mænds og kvinders ændrede roller i familien. Hvor enig er De i de følgende påstande? E. At have et arbejde er kvindens bedste mulighed for at være uafhængig

% MD% Antal Kode Kategori

33	33	203	1 Helt enig
44	44	269	2 Enig
16	16	95	3 Uenig

3	3	18	4 Helt uenig
4	4	24	8 Ved ikke

100 100 609

Svarprocent: 100

V171 90 BEG. BIDRAGE INDK.

[Børn og ægteskab](#)

Spm. 90.91: Vis kort V. Der tales meget om mænds og kvinders ændrede roller i familien. Hvor enig er De i de følgende påstande? F. Både manden og kvinden bør bidrage til husstandens indkomst

% MD% Antal Kode Kategori

29	29	179	1 Helt enig
39	39	236	2 Enig
22	22	136	3 Uenig
4	4	25	4 Helt uenig
5	5	33	8 Ved ikke

100 100 609

Svarprocent: 100

V172 90 RESPEKTERE FORÆLDRE

[Børn og ægteskab](#)

Spm. 90.92: Vis kort W. Hvilket af disse to udsagn er De mest enig i? A. Uanset hvordan ens forældre er, må man altid elske og respektere dem. B. Det er ikke ens pligt at respektere og elske sine forældre, hvis de ikke har gjort sig fortjent til det gennem deres handlinger og meninger.

% MD% Antal Kode Kategori

38	38	231	1 Mest enig i udsagn A
52	52	314	2 Mest enig i udsagn B
9	9	55	3 Ingen af delene
1	1	9	8 Ved ikke

100 100 609

Svarprocent: 100

V173 90 FORÆLDRE FORPLIGT.

[Børn og ægteskab](#)

Spm. 90.93: Vis kort X. Hvilket af disse to udsagn beskriver bedst Deres mening om forældres ansvar/pligter over for deres børn?

% MD% Antal Kode Kategori

49	49	299	1 A. Det er forældrenes pligt/ansvar at gøre alt, hvad der står i deres magt, uanset om det skulle gå ud over deres egen trivsel
40	40	242	2 B. Forældre har også deres eget liv, og man kan ikke forlange, at de skal ofre deres egen trivsel for børnenes skyld
9	9	55	3 Ingen af delene
2	2	13	8 Ved ikke

100 100 609

Svarprocent: 100

V174 90 BØRN: GODE MANERER

[Børn og ægteskab](#)

Spm. 90.94: Vis kort Y. Jeg viser Dem her et kort med en række egenskaber, børn kan opmuntres til at lære hjemme. Hvilke af disse anser De for særlig vigtige? A. Gode manerer

% MD% Antal Kode Kategori

38	38	229	0 Ikke nævnt
62	62	380	1 Nævnt
100	100	609	

Svarprocent: 100

V175 90 BØRN: SELVSTÆNDIGHED

 [Børn og ægteskab](#)

 Spm. 90.94: Vis kort Y. Jeg viser Dem her et kort med en række egenskaber, børn kan opmuntres til at lære hjemme. Hvilke af disse anser De for særlig vigtige? B. Selvstændighed

%	MD%	Antal	Kode	Kategori
16	16	100		0 Ikke nævnt
84	84	509		1 Nævnt
100	100	609		

Svarprocent: 100

V176 90 BØRN: HÅRDTARBEJ.

 [Børn og ægteskab](#)

 Spm. 90.94: Vis kort Y. Jeg viser Dem her et kort med en række egenskaber, børn kan opmuntres til at lære hjemme. Hvilke af disse anser De for særlig vigtige? C. Hårdtarbejdende

%	MD%	Antal	Kode	Kategori
97	97	591		0 Ikke nævnt
3	3	18		1 Nævnt
100	100	609		

Svarprocent: 100

V177 90 BØRN: ANSVARSFØLELSE

 [Børn og ægteskab](#)

 Spm. 90.94: Vis kort Y. Jeg viser Dem her et kort med en række egenskaber, børn kan opmuntres til at lære hjemme. Hvilke af disse anser De for særlig vigtige? D. Ansvarsfølelse

%	MD%	Antal	Kode	Kategori
11	11	68		0 Ikke nævnt
89	89	541		1 Nævnt
100	100	609		

Svarprocent: 100

V178 90 BØRN: FANTASI

 [Børn og ægteskab](#)


 Spm. 90.94: Vis kort Y. Jeg viser Dem her et kort med en række egenskaber, børn kan opmuntres til at lære hjemme. Hvilke af disse anser De for særlig vigtige? E. Fantasi

%	MD%	Antal	Kode	Kategori
58	58	355		0 Ikke nævnt
42	42	254		1 Nævnt
100	100	609		

Svarprocent: 100

V179 90 BØRN: TOLER./RESP.

 [Børn og ægteskab](#)

 Spm. 90.94: Vis kort Y. Jeg viser Dem her et kort med en række egenskaber, børn kan opmuntres til at lære hjemme. Hvilke af disse anser De for særlig vigtige? F. Tolerance og respekt over for andre

%	MD%	Antal	Kode	Kategori
16	16	100	0	Ikke nævnt
84	84	509	1	Nævnt
100	100	609		

Svarprocent: 100

 **V180 90 BØRN: SPARSOM.LIGHED**

 [Børn og ægteskab](#)

 Spm. 90.94: Vis kort Y. Jeg viser Dem her et kort med en række egenskaber, børn kan opmuntres til at lære hjemme. Hvilke af disse anser De for særlig vigtige? G. Sparsommelighed

%	MD%	Antal	Kode	Kategori
86	86	522	0	Ikke nævnt
14	14	87	1	Nævnt
100	100	609		

Svarprocent: 100

 **V181 90 BØRN: BESLUTSOMHED**

 [Børn og ægteskab](#)


 Spm. 90.94: Vis kort Y. Jeg viser Dem her et kort med en række egenskaber, børn kan opmuntres til at lære hjemme. Hvilke af disse anser De for særlig vigtige? H. Beslutsomhed/udholdenhed

%	MD%	Antal	Kode	Kategori
67	67	407	0	Ikke nævnt
33	33	202	1	Nævnt
100	100	609		

Svarprocent: 100

 **V182 90 BØRN: KRISTNE**

 [Børn og ægteskab](#)

 Spm. 90.94: Vis kort Y. Jeg viser Dem her et kort med en række egenskaber, børn kan opmuntres til at lære hjemme. Hvilke af disse anser De for særlig vigtige? I. Opdragelse i den kristne tro

%	MD%	Antal	Kode	Kategori
92	92	559	0	Ikke nævnt
8	8	50	1	Nævnt
100	100	609		

Svarprocent: 100

 **V183 90 BØRN: TÆNKE ANDRE**

 [Børn og ægteskab](#)


 Spm. 90.94: Vis kort Y. Jeg viser Dem her et kort med en række egenskaber, børn kan opmuntres til at lære hjemme. Hvilke af disse anser De for særlig vigtige? J. Tænker på andre

%	MD%	Antal	Kode	Kategori
51	51	308	0	Ikke nævnt
49	49	301	1	Nævnt
100	100	609		

Svarprocent: 100

V184 90 BØRN: LYDIGHED

 [Børn og ægteskab](#)


 Spm. 90.94: Vis kort Y. Jeg viser Dem her et kort med en række egenskaber, børn kan opmuntres til at lære hjemme. Hvilke af disse anser De for særlig vigtige? K. Lydighed

%	MD%	Antal	Kode	Kategori
82	82	498	0	Ikke nævnt
18	18	111	1	Nævnt
100	100	609		

Svarprocent: 100

V185 90 BØRN: VED IKKE

 [Børn og ægteskab](#)


 Spm. 90.94: Vis kort Y. Jeg viser Dem her et kort med en række egenskaber, børn kan opmuntres til at lære hjemme. Hvilke af disse anser De for særlig vigtige? Ved ikke

%	MD%	Antal	Kode	Kategori
100	100	609	0	Ikke nævnt
0	0	0	1	Nævnt
100				

Svarprocent: 100

V186 90 TILHÆNGER ABORT 1.

 [Børn og ægteskab](#)


 Spm. 90.95: Vis kort Z. Er De tilhænger eller modstander af retten til abort under følgende omstændigheder? C. Hvis kvinden ikke er gift

%	MD%	Antal	Kode	Kategori
59	60	362	1	Tilhænger
37	37	225	2	Modstander
3	3	21	8	Ved ikke
0		1	9	Uoplyst
100	100	609		

Svarprocent: 100

V187 90 TILHÆNGER ABORT 2.

 [Børn og ægteskab](#)

 Spm. 90.95: Vis kort Z. Er De tilhænger eller modstander af retten til abort under følgende omstændigheder? D. Hvis et gift par ikke ønsker flere børn

%	MD%	Antal	Kode	Kategori
65	65	394	1	Tilhænger
33	33	199	2	Modstander
3	3	16	8	Ved ikke
100	100	609		

Svarprocent: 100

V188 90 INTER. FOR POLITIK

 [Interesse politik](#)

 Spm. 90.96: Hvor interesseret er De i politik?


% MD% Antal Kode Kategori

16	16	97	1 Meget interesseret
42	42	253	2 Noget interesseret
32	32	195	3 Ikke særlig interesseret
11	11	64	4 Slet ikke interesseret
0	0	0	8 Ved ikke
100	100	609	

Svarprocent: 100

V189 90 DELTAGE: UNDERSKRIFT

 [Interesse politik](#)

 Spm. 90.97: Vis kort AA. Jeg beder Dem nu om at se på dette kort og fortælle mig, om De nogensinde har deltaget i nogen af disse handlinger, om det kunne tænkes, at De ville deltage i sådanne, eller om De aldrig ville deltage i sådanne handlinger? A. Underskriftindsamling


% MD% Antal Kode Kategori

57	57	347	1 Har deltaget
26	26	158	2 Muligvis deltage
16	16	97	3 Aldrig deltage
1	1	7	8 Ved ikke
100	100	609	

Svarprocent: 100

V190 90 DELTAGE: BOYKOT

 [Interesse politik](#)

 Spm. 90.97: Vis kort AA. Jeg beder Dem nu om at se på dette kort og fortælle mig, om De nogensinde har deltaget i nogen af disse handlinger, om det kunne tænkes, at De ville deltage i sådanne, eller om De aldrig ville deltage i sådanne handlinger? B. Boykot


% MD% Antal Kode Kategori

11	11	64	1 Har deltaget
36	36	217	2 Muligvis deltage
50	50	303	3 Aldrig deltage
4	4	24	8 Ved ikke
0		1	9 Uoplyst
100	100	609	

Svarprocent: 100

V191 90 DELTAGE: DEMONSTRAT.

 [Interesse politik](#)

 Spm. 90.97: Vis kort AA. Jeg beder Dem nu om at se på dette kort og fortælle mig, om De nogensinde har deltaget i nogen af disse handlinger, om det kunne tænkes, at De ville deltage i sådanne, eller om De aldrig ville deltage i sådanne handlinger? C. Lovlige demonstrationer


% MD% Antal Kode Kategori

30	30	182	1 Har deltaget
36	36	219	2 Muligvis deltage
33	33	199	3 Aldrig deltage
1	1	9	8 Ved ikke
100	100	609	

Svarprocent: 100

V192 90 DELTAGE: STREJKER

 [Interesse politik](#)

 Spm. 90.97: Vis kort AA. Jeg beder Dem nu om at se på dette kort og fortælle mig, om De nogensinde har deltaget i nogen af disse handlinger, om det kunne tænkes, at De ville deltage i sådanne, eller om De aldrig ville deltage i sådanne handlinger? D. Overenskomststridige strejker

% MD% Antal Kode Kategori


20	20	120	1 Har deltaget
26	26	161	2 Muligvis deltage
51	51	308	3 Aldrig deltage
3	3	20	8 Ved ikke

100 100 609

Svarprocent: 100

V193 90 DELTAGE: BESÆT. BYG.

 [Interesse politik](#)

 Spm. 90.97: Vis kort AA. Jeg beder Dem nu om at se på dette kort og fortælle mig, om De nogensinde har deltaget i nogen af disse handlinger, om det kunne tænkes, at De ville deltage i sådanne, eller om De aldrig ville deltage i sådanne handlinger? E. Besættelse af bygninger eller fabrikker


%	MD%	Antal	Kode	Kategori
2	2	14	1	Har deltaget
8	8	50	2	Muligvis deltagte
88	88	534	3	Aldrig deltagte
2	2	10	8	Ved ikke
0		1	9	Uoplyst

100 100 609

Svarprocent: 100

V194 90 FRIHED OG LIGHED

 [Interesse politik](#)

 Spm. 90.98: Vis kort BB. Hvilket af disse to udsagn dækker bedst Deres opfattelse? A. Både frihed og lighed er væsentlige. Men stod jeg over for at skulle vælge mellem frihed og lighed, ville jeg nok anse den personlige frihed for vigtigst, altså frihed for alle til at udvikle sig uden hindringer. B. Der er ingen tvivl om, at både frihed og lighed er væsentlige, men stod jeg over for at skulle vælge mellem frihed og lighed, ville valget nok være lighed, altså lige muligheder og ikke så store sociale skel.


%	MD%	Antal	Kode	Kategori
61	61	371	1	Enig i udsagn A
30	30	183	2	Enig i udsagn B
5	5	33	3	Hverken enig i udsagn A eller B
4	4	22	8	Ved ikke

100 100 609

Svarprocent: 100

V195 90 VENSTRE/HØJRE PLAC.

 [Interesse politik](#)

 Spm. 90.99: Vis kort CC. Når det drejer sig om politik taler man om venstreorienteret og højreorienteret. Hvor på denne skala ville De placere Dem selv?


%	MD%	Antal	Kode	Kategori
1	1	5	1	Venstreorienteret
1	1	9	2	
10	10	60	3	
11	11	69	4	
26	26	156	5	
10	10	62	6	
14	14	87	7	
13	13	80	8	
4	4	23	9	
2	2	14	10	Højreorienteret
7	7	43	88	Ved ikke
0		1	99	Uoplyst

100 100 609

Svarprocent: 100

V196 90 MENN. ANSVAR SELV

 [Interesse politik](#)

 Spm. 90.101: Vis kort EE. Jeg vil gerne have Deres mening om nogle vigtige politiske emner. Hvor på en skala fra 1 til 10, vil De placere Dem selv?


%	MD%	Antal	Kode	Kategori
15	15	90	1	C. Det enkelte menneske burde

			have mere ansvar for at sørge for sig selv
9	9	53	2
16	16	98	3
13	13	77	4
22	23	137	5
7	7	41	6
6	6	35	7
6	6	37	8
2	2	11	9
3	3	20	10 Det offentlige burde have mere ansvar for at sikre, at der bliver sørget for alle
1	1	9	88 Ved ikke
0		1	99 Uoplyst
100	100	609	

Svarprocent: 100

V197 90 ARB.LØS AFSLÅ ARBEJ.

 [Interesse politik](#)


 Spm. 90.101: Vis kort EE. Jeg vil gerne have Deres mening om nogle vigtige politiske emner. Hvor på en skala fra 1 til 10, vil De placere Dem selv?

%	MD%	Antal	Kode	Kategori
19	19	117	1	D. Hvis arbejdsløse ikke tager det arbejde, de bliver tilbudt, bør de miste deres arbejdsløshedsunderstøttelse
8	8	51	2	
12	12	73	3	
7	7	43	4	
15	15	92	5	
10	10	61	6	
6	6	38	7	
10	10	60	8	
4	4	25	9	
6	6	39	10	Arbejdsløse bør have ret til at afslå et job, de ikke ønsker
1	1	9	88	Ved ikke
0		1	99	Uoplyst
100	100	609		

Svarprocent: 100

V198 90 U-/SUND KONKURRENCE

 [Interesse politik](#)

 Spm. 90.101: Vis kort EE. Jeg vil gerne have Deres mening om nogle vigtige politiske emner. Hvor på en skala fra 1 til 10, vil De placere Dem selv?

%	MD%	Antal	Kode	Kategori
16	16	99	1	E. Konkurrence er sundt. Det stimulerer folk til at arbejde hårdt og udvikle nye ideer
14	14	84	2	
18	18	111	3	
13	13	82	4	
18	18	108	5	
7	7	41	6	
3	3	20	7	
3	3	19	8	
2	2	10	9	
4	4	23	10	Konkurrence er usundt. Det bringer

det værste frem i
mennesket


2	2	11	88	Ved ikke
0		1	99	Uoplyst

100	100	609
-----	-----	-----

Svarprocent: 100

V199 90 VIGTIGT: LANDETS MÅL

 [Interesse politik](#)

 Spm. 90.103: Vis kort GG. Hvis De skulle vælge en af tingene på kortet, hvad synes De så er mest vigtigt? Og hvilken som nr. 2? Første valg:

% MD% Antal Kode Kategori


55	55	335	1	At opretholde lov og orden i landet
16	16	100	2	At lade folk bestemme mere i vigtige regeringsbeslutninger
5	5	31	3	At bekæmpe stigende priser
22	22	132	4	At beskytte ytringsfriheden
2	2	10	8	Ved ikke
0		1	9	Uoplyst

100	100	609
-----	-----	-----

Svarprocent: 100

V200 90 N.VIGTIGT: LAND. MÅL

 [Interesse politik](#)

 Spm. 90.103: Vis kort GG. Hvis De skulle vælge en af tingene på kortet, hvad synes De så er mest vigtigt? Og hvilken som nr. 2? Andet valg:

% MD% Antal Kode Kategori


19	19	115	1	At opretholde lov og orden i landet
24	24	146	2	At lade folk bestemme mere i vigtige regeringsbeslutninger
14	14	83	3	At bekæmpe stigende priser
39	39	240	4	At beskytte ytringsfriheden
4	4	24	8	Ved ikke
0		1	9	Uoplyst

100	100	609
-----	-----	-----

Svarprocent: 100

V201 90 MINDRE VÆGT MAT. GOD

 [Samfundets levevis](#)

 Spm. 90.106: Vis kort II. På dette kort er opført en række ændringer i vores levevis, der kunne indtræde i en overskuelig fremtid. De bedes for hver ændring oplyse, om denne efter Deres mening er god eller dårlig, eller om ændringen er ligegyldig. A. At der lægges mindre vægt på penge og materielle goder

% MD% Antal Kode Kategori


78	78	473	1	Godt
11	11	66	2	Dårligt
10	10	62	3	Ligegyldigt
1	1	5	8	Ved ikke
0		3	9	Uoplyst

100	100	609
-----	-----	-----

Svarprocent: 100

V202 90 MINDRE VÆGT ARBEJDE

[Samfundets levevis](#)

-  Spm. 90.106: Vis kort II. På dette kort er opført en række ændringer i vores levevis, der kunne indtræde i en overskuelig fremtid. De bedes for hver ændring oplyse, om denne efter Deres mening er god eller dårlig, eller om ændringen er ligegyldig. B. At der lægges mindre vægt på arbejdet


%	MD%	Antal	Kode	Kategori
29	29	177	1	Godt
61	61	370	2	Dårligt
8	8	49	3	Ligegyldigt
2	2	10	8	Ved ikke
0		3	9	Uoplyst

100 100 609

Svarprocent: 100

V203 90 MERE VÆGT TEK. UDVIK

[Samfundets levevis](#)

-  Spm. 90.106: Vis kort II. På dette kort er opført en række ændringer i vores levevis, der kunne indtræde i en overskuelig fremtid. De bedes for hver ændring oplyse, om denne efter Deres mening er god eller dårlig, eller om ændringen er ligegyldig. C. At der lægges mere vægt på den teknologiske udvikling


%	MD%	Antal	Kode	Kategori
57	57	347	1	Godt
24	24	147	2	Dårligt
15	15	90	3	Ligegyldigt
3	3	21	8	Ved ikke
1		4	9	Uoplyst

100 100 609

Svarprocent: 99

V204 90 MERE VÆGT MEN. UDVIK

[Samfundets levevis](#)

-  Spm. 90.106: Vis kort II. På dette kort er opført en række ændringer i vores levevis, der kunne indtræde i en overskuelig fremtid. De bedes for hver ændring oplyse, om denne efter Deres mening er god eller dårlig, eller om ændringen er ligegyldig. D. At der lægges mere vægt på det enkelte menneskes udvikling


%	MD%	Antal	Kode	Kategori
92	93	561	1	Godt
3	3	21	2	Dårligt
3	3	16	3	Ligegyldigt
1	1	8	8	Ved ikke
0		3	9	Uoplyst

100 100 609

Svarprocent: 100

V205 90 MERE RESPEKT AUTORI.

[Samfundets levevis](#)

-  Spm. 90.106: Vis kort II. På dette kort er opført en række ændringer i vores levevis, der kunne indtræde i en overskuelig fremtid. De bedes for hver ændring oplyse, om denne efter Deres mening er god eller dårlig, eller om ændringen er ligegyldig. E. At der vises mere respekt for autoriteter

%	MD%	Antal	Kode	Kategori
31	31	188	1	Godt
38	38	231	2	Dårligt
28	29	173	3	Ligegyldigt
2	2	13	8	Ved ikke
1		4	9	Uoplyst

100 100 609

Svarprocent: 99

V206 90 MERE VÆGT FAM.LIVET

[Samfundets levevis](#)

-  Spm. 90.106: Vis kort II. På dette kort er opført en række ændringer i vores levevis, der kunne indtræde i en overskuelig fremtid. De bedes for hver ændring oplyse, om denne efter Deres mening er god eller dårlig, eller om ændringen er ligegyldig.

F. At der lægges mere vægt på familielivet

% MD% Antal Kode Kategori


93	94	569	1	Godt
0	0	3	2	Dårligt
5	5	31	3	Lige gyldigt
0	0	3	8	Ved ikke
0		3	9	Uoplyst

100 100 609

Svarprocent: 100

V207 90 MERE VÆGT NAT. LIVST

 [Samfundets levevis](#)

 Spm. 90.106: Vis kort II. På dette kort er opført en række ændringer i vores levevis, der kunne indtræde i en overskuelig fremtid. De bedes for hver ændring oplyse, om denne efter Deres mening er god eller dårlig, eller om ændringen er ligegyldig. G. At der lægges mere vægt på en enklere og mere naturlig livsstil

% MD% Antal Kode Kategori


82	83	502	1	Godt
4	4	22	2	Dårligt
12	13	76	3	Lige gyldigt
1	1	6	8	Ved ikke
0		3	9	Uoplyst

100 100 609

Svarprocent: 100

V208 90 TILLID: FOLKEKIRKEN

 [Tillid institutioner](#)

 Spm. 90.108: Vis kort JJ. Se venligst på dette kort og fortæl mig, hvor stor tillid De har til hver af disse institutioner - har De meget stor tillid, ret stor tillid, ikke særlig stor tillid eller slet ingen tillid? A. Den danske folkekirke

% MD% Antal Kode Kategori


8	8	48	1	Meget stor tillid
37	37	227	2	Ret stor tillid
42	42	254	3	Ikke særlig stor tillid
12	12	76	4	Slet ingen tillid
0	0	3	8	Ved ikke
0		1	9	Uoplyst

100 100 609

Svarprocent: 100

V209 90 TILLID: FORSVARET

 [Tillid institutioner](#)

 Spm. 90.108: Vis kort JJ. Se venligst på dette kort og fortæl mig, hvor stor tillid De har til hver af disse institutioner - har De meget stor tillid, ret stor tillid, ikke særlig stor tillid eller slet ingen tillid? B. Forsvaret

% MD% Antal Kode Kategori


7	7	43	1	Meget stor tillid
37	37	227	2	Ret stor tillid
43	43	264	3	Ikke særlig stor tillid
11	11	68	4	Slet ingen tillid
1	1	6	8	Ved ikke
0		1	9	Uoplyst

100 100 609

Svarprocent: 100

V210 90 TILLID: SKOLEVÆSENET

 [Tillid institutioner](#)

 Spm. 90.108: Vis kort JJ. Se venligst på dette kort og fortæl mig, hvor stor tillid De har til hver af disse institutioner - har De meget stor tillid, ret stor tillid, ikke særlig stor tillid eller slet ingen tillid? C. Skolevæsenet

% MD% Antal Kode Kategori


18	18	112	1	Meget stor tillid
----	----	-----	---	-------------------

64	64	389	2 Ret stor tillid
17	17	101	3 Ikke særlig stor tillid
0	0	2	4 Slet ingen tillid
1	1	4	8 Ved ikke
0		1	9 Uoplyst
100	100	609	

Svarprocent: 100

V211 90 TILLID: RETSVÆSENET

 [Tillid institutioner](#)

 Spm. 90.108: Vis kort JJ. Se venligst på dette kort og fortæl mig, hvor stor tillid De har til hver af disse institutioner - har De meget stor tillid, ret stor tillid, ikke særlig stor tillid eller slet ingen tillid? D. Retsvæsenet


% MD% Antal Kode Kategori

24	24	145	1 Meget stor tillid
55	55	336	2 Ret stor tillid
18	18	112	3 Ikke særlig stor tillid
1	1	9	4 Slet ingen tillid
1	1	6	8 Ved ikke
0		1	9 Uoplyst
100	100	609	

Svarprocent: 100

V212 90 TILLID: DAGSPRESSEN

 [Tillid institutioner](#)

 Spm. 90.108: Vis kort JJ. Se venligst på dette kort og fortæl mig, hvor stor tillid De har til hver af disse institutioner - har De meget stor tillid, ret stor tillid, ikke særlig stor tillid eller slet ingen tillid? E. Dagspressen


% MD% Antal Kode Kategori

2	2	14	1 Meget stor tillid
27	27	162	2 Ret stor tillid
56	56	339	3 Ikke særlig stor tillid
15	15	92	4 Slet ingen tillid
0	0	1	8 Ved ikke
0		1	9 Uoplyst
100	100	609	

Svarprocent: 100

V213 90 TILLID: FAGFORENING

 [Tillid institutioner](#)

 Spm. 90.108: Vis kort JJ. Se venligst på dette kort og fortæl mig, hvor stor tillid De har til hver af disse institutioner - har De meget stor tillid, ret stor tillid, ikke særlig stor tillid eller slet ingen tillid? F. Fagforeninger


% MD% Antal Kode Kategori

7	7	41	1 Meget stor tillid
39	39	237	2 Ret stor tillid
39	40	240	3 Ikke særlig stor tillid
13	13	81	4 Slet ingen tillid
1	1	8	8 Ved ikke
0		2	9 Uoplyst
100	100	609	

Svarprocent: 100

V214 90 TILLID: POLITIET

 [Tillid institutioner](#)

 Spm. 90.108: Vis kort JJ. Se venligst på dette kort og fortæl mig, hvor stor tillid De har til hver af disse institutioner - har De meget stor tillid, ret stor tillid, ikke særlig stor tillid eller slet ingen tillid? G. Politiet

% MD% Antal Kode Kategori

28	28	172	1 Meget stor tillid
59	59	360	2 Ret stor tillid
12	12	72	3 Ikke særlig stor tillid
0	0	3	4 Slet ingen tillid


0	0	0	8 Ved ikke
0		2	9 Uoplyst

100	100	609
-----	-----	-----

Svarprocent: 100

V215 90 TILLID: FOLKETINGET

 [Tillid institutioner](#)

 Spm. 90.108: Vis kort JJ. Se venligst på dette kort og fortæl mig, hvor stor tillid De har til hver af disse institutioner - har De meget stor tillid, ret stor tillid, ikke særlig stor tillid eller slet ingen tillid? H. Folketinget

% MD% Antal Kode Kategori


6	6	36	1 Meget stor tillid
39	39	236	2 Ret stor tillid
46	46	280	3 Ikke særlig stor tillid
9	9	54	4 Slet ingen tillid
0	0	2	8 Ved ikke
0		1	9 Uoplyst

100	100	609
-----	-----	-----

Svarprocent: 100

V216 90 TILLID: DET OFFENTL.

 [Tillid institutioner](#)

 Spm. 90.108: Vis kort JJ. Se venligst på dette kort og fortæl mig, hvor stor tillid De har til hver af disse institutioner - har De meget stor tillid, ret stor tillid, ikke særlig stor tillid eller slet ingen tillid? I. Det offentlige

% MD% Antal Kode Kategori


5	5	32	1 Meget stor tillid
45	45	273	2 Ret stor tillid
44	44	268	3 Ikke særlig stor tillid
5	5	28	4 Slet ingen tillid
1	1	7	8 Ved ikke
0		1	9 Uoplyst

100	100	609
-----	-----	-----

Svarprocent: 100

V217 90 TILLID: SOC. SIKRING

 [Tillid institutioner](#)

 Spm. 90.108: Vis kort JJ. Se venligst på dette kort og fortæl mig, hvor stor tillid De har til hver af disse institutioner - har De meget stor tillid, ret stor tillid, ikke særlig stor tillid eller slet ingen tillid? K. Det sociale sikringsystem

% MD% Antal Kode Kategori


13	13	81	1 Meget stor tillid
56	56	338	2 Ret stor tillid
26	26	160	3 Ikke særlig stor tillid
4	4	22	4 Slet ingen tillid
1	1	7	8 Ved ikke
0		1	9 Uoplyst

100	100	609
-----	-----	-----

Svarprocent: 100

V218 90 TILLID: EU

 [Tillid institutioner](#)

 Spm. 90.108: Vis kort JJ. Se venligst på dette kort og fortæl mig, hvor stor tillid De har til hver af disse institutioner - har De meget stor tillid, ret stor tillid, ikke særlig stor tillid eller slet ingen tillid? L. Fællesmarkedet

% MD% Antal Kode Kategori

5	5	31	1 Meget stor tillid
35	35	212	2 Ret stor tillid
42	42	254	3 Ikke særlig stor tillid
16	16	99	4 Slet ingen tillid
2	2	12	8 Ved ikke
0		1	9 Uoplyst


--	--	--

100 100 609

Svarprocent: 100

V219 90 TILLID: NATO

 [Tillid institutioner](#)

 Spm. 90.108: Vis kort JJ. Se venligst på dette kort og fortæl mig, hvor stor tillid De har til hver af disse institutioner - har De meget stor tillid, ret stor tillid, ikke særlig stor tillid eller slet ingen tillid? M. NATO

% MD% Antal Kode Kategori

10	10	58	1	Meget stor tillid
43	43	260	2	Ret stor tillid
34	34	205	3	Ikke særlig stor tillid
11	11	69	4	Slet ingen tillid
3	3	16	8	Ved ikke
0		1	9	Uoplyst

100 100 609

Svarprocent: 100

V220 90 BILLIGE: SOC. YDELSE

 [Forhold resp. billiger](#)

 Spm. 90.110: Vis kort LL. I hvor høj grad billiger De hver af disse handlinger? A. Modtage sociale ydelser, man ikke har krav på

% MD% Antal Kode Kategori


79	79	484	1	Slet ikke
7	7	41	2	
6	6	38	3	
2	2	12	4	
2	2	11	5	
1	1	8	6	
1	1	5	7	
0	0	3	8	
0	0	0	9	
0	0	3	10	I høj grad
1	1	4	88	Ved ikke

100 100 609

Svarprocent: 100

V221 90 BILLIGE: UNDL BILLET

 [Forhold resp. billiger](#)

 Spm. 90.110: Vis kort LL. I hvor høj grad billiger De hver af disse handlinger? B. Undlade at købe billet til offentlig transport (f.eks. bus/tog)


% MD% Antal Kode Kategori


72	72	439	1	Slet ikke
7	7	43	2	
8	8	46	3	
4	4	25	4	
5	5	30	5	
1	1	5	6	
1	1	7	7	
1	1	8	8	
0	0	0	9	
1	1	5	10	I høj grad
0	0	1	88	Ved ikke

100 100 609

Svarprocent: 100

V222 90 BILLIGE: SNYDE SKAT

 [Forhold resp. billiger](#)

 Spm. 90.110: Vis kort LL. I hvor høj grad billiger De hver af disse handlinger? C. snyde i skat, såfremt man har muligheden

% MD% Antal Kode Kategori


54	54	326	1 Slet ikke
11	11	66	2
11	11	68	3
6	6	35	4
8	8	47	5
3	3	17	6
1	1	9	7
3	3	17	8
1	1	6	9
2	2	14	10 I høj grad
1	1	4	88 Ved ikke

100 100 609

Svarprocent: 100

V223 90 BILLIGE: TAGE BIL

 [Forhold resp. billiger](#)

 Spm. 90.110: Vis kort LL. I hvor høj grad billiger De hver af disse handlinger? E. At tage og køre en bil, der tilhører en anden


% MD% Antal Kode Kategori

95	95	576	1 Slet ikke
4	4	23	2
0	0	3	3
0	0	1	4
0	0	3	5
0	0	0	6
0	0	0	7
0	0	0	8
0	0	0	9
0	0	1	10 I høj grad
0	0	2	88 Ved ikke

100 100 609

Svarprocent: 100

V224 90 BILLIGE: INDT. HASH

 [Forhold resp. billiger](#)

 Spm. 90.110: Vis kort LL. I hvor høj grad billiger De hver af disse handlinger? F. Indtagelse af marihuana eller hash


% MD% Antal Kode Kategori

66	66	403	1 Slet ikke
6	6	35	2
7	7	44	3
3	3	16	4
9	9	53	5
2	2	14	6
2	2	12	7
2	2	10	8
0	0	3	9
3	3	17	10 I høj grad
0	0	1	88 Ved ikke
0		1	99 Uoplyst

100 100 609

Svarprocent: 100

V225 90 BILLIGE: LYVE FORDEL

 [Forhold resp. billiger](#)

 Spm. 90.110: Vis kort LL. I hvor høj grad billiger De hver af disse handlinger? H. Lyve til egen fordel

% MD% Antal Kode Kategori


56	56	344	1 Slet ikke
15	15	91	2
11	11	70	3
5	5	29	4

7	7	43	5
1	1	7	6
1	1	8	7
1	1	7	8
0	0	3	9
1	1	4	10 I høj grad
0	0	3	88 Ved ikke
100	100	609	

Svarprocent: 100

V226 90 BILLIGE: UDENOMSFORH

 [Forhold resp. billiger](#)

 Spm. 90.110: Vis kort LL. I hvor høj grad billiger De hver af disse handlinger? I. Gifte mænd/kvinder, der har et forhold

% MD% Antal Kode Kategori


59	59	360	1 Slet ikke
10	10	59	2
8	8	46	3
5	5	29	4
10	10	61	5
1	1	9	6
1	1	8	7
2	2	12	8
0	0	1	9
2	2	15	10 I høj grad
1	1	8	88 Ved ikke
0		1	99 Uoplyst

100 100 609

Svarprocent: 100

V227 90 BILLIGE: MODT BESTIK

 [Forhold resp. billiger](#)

 Spm. 90.110: Vis kort LL. I hvor høj grad billiger De hver af disse handlinger? K. Modtage bestikkelse i forbindelse med ens arbejdsområde

% MD% Antal Kode Kategori

90	90	547	1 Slet ikke
5	5	29	2
2	2	12	3
1	1	6	4
1	1	5	5
0	0	2	6
0	0	1	7
0	0	2	8
0	0	0	9
0	0	1	10 I høj grad
1	1	4	88 Ved ikke

100 100 609

Svarprocent: 100

V228 90 BILLIGE: HOMOSEKS.

 [Forhold resp. billiger](#)

 Spm. 90.110: Vis kort LL. I hvor høj grad billiger De hver af disse handlinger? L. Homoseksualitet


% MD% Antal Kode Kategori


30	30	183	1 Slet ikke
2	2	10	2
4	4	22	3
2	2	12	4
22	23	137	5
5	5	32	6
4	4	24	7

6	6	37	8
2	2	15	9
20	20	122	10 I høj grad
2	2	11	88 Ved ikke
1		4	99 Uoplyst
100	100	609	

Svarprocent: 99

V229 90 BILLIGE: SKILSMISSE

 [Forhold resp. billiger](#)

 Spm. 90.110: Vis kort LL. I hvor høj grad billiger De hver af disse handlinger? O. Skilsmisse

%	MD%	Antal	Kode	Kategori
11	11	64	1	Slet ikke
2	2	11	2	
5	5	33	3	
5	5	28	4	
29	29	176	5	
6	6	36	6	
5	5	31	7	
10	10	59	8	
5	5	28	9	
23	23	139	10	I høj grad
1	1	4	88	Ved ikke
100	100	609		

Svarprocent: 100

V230 90 BILLIGE: AKT DØDSHJ.

 [Forhold resp. billiger](#)


 Spm. 90.110: Vis kort LL. I hvor høj grad billiger De hver af disse handlinger? Q. Aktiv dødshjælp

%	MD%	Antal	Kode	Kategori
18	18	108	1	Slet ikke
5	5	29	2	
5	5	32	3	
3	3	20	4	
14	14	84	5	
6	6	37	6	
8	8	47	7	
11	11	68	8	
5	5	29	9	
21	21	127	10	I høj grad
5	5	28	88	Ved ikke
100	100	609		

Svarprocent: 100

V231 90 BILLIGE: SELVMORD


 [Forhold resp. billiger](#)

 Spm. 90.110: Vis kort LL. I hvor høj grad billiger De hver af disse handlinger? R. Selvmord

%	MD%	Antal	Kode	Kategori
51	51	308	1	Slet ikke
5	5	32	2	
5	5	32	3	
4	4	24	4	
15	15	90	5	
3	3	16	6	
3	3	17	7	
2	2	12	8	
1	1	7	9	
6	6	34	10	I høj grad
6	6	36	88	Ved ikke

0 1 99 Uoplyst
100 100 609
Svarprocent: 100

V232 90 BILLIGE: AFF OFF STED

 [Forhold resp. billiger](#)

 Spm. 90.110: Vis kort LL. I hvor høj grad billiger De hver af disse handlinger? X. Smide affald på offentlige steder

% MD% Antal Kode Kategori

78	78	477	1	Slet ikke
9	9	55	2	
5	5	33	3	
3	3	20	4	
3	3	17	5	
0	0	1	6	
0	0	1	7	
0	0	2	8	
0	0	1	9	
0	0	0	10	I høj grad
0	0	1	88	Ved ikke
0		1	99	Uoplyst

100 100 609
Svarprocent: 100

V233 90 BILLIGE: KØRE SPIRI.

 [Forhold resp. billiger](#)

 Spm. 90.110: Vis kort LL. I hvor høj grad billiger De hver af disse handlinger? Y. Køre bil i spirituspåvirket tilstand


% MD% Antal Kode Kategori

88	88	538	1	Slet ikke
5	5	31	2	
5	5	28	3	
1	1	7	4	
1	1	5	5	
0	0	0	6	
0	0	0	7	
0	0	0	8	
0	0	0	9	
0	0	0	10	I høj grad
0	0	0	88	Ved ikke

100 100 609
Svarprocent: 100

V234 90 MEST KNYTTET GEO 1.

 [Geografisk tilknytning](#)

 Spm. 90.111: Vis kort MM. A. Hvilken af de på kortet nævnte geografiske grupper føler De Dem mest knyttet til? B. Og dernæst? Første valg:

% MD% Antal Kode Kategori

50	50	304	1	Den by eller det lokalområde jeg bor i
24	24	146	2	Den egn eller landsdel jeg bor i
22	22	132	3	Mit land
1	1	8	4	Europa
2	2	15	5	Verden
1	1	4	8	Ved ikke

100 100 609
Svarprocent: 100

V235 90 MEST KNYTTET GEO 2.

 [Geografisk tilknytning](#)

Spm. 90.111: Vis kort MM. A. Hvilken af de på kortet nævnte geografiske grupper føler De Dem mest knyttet til? B. Og dernæst? Andet valg:

%	MD%	Antal	Kode	Kategori
12	12	71	1	Den by eller det lokalområde jeg bor i
29	29	176	2	Den egn eller landsdel jeg bor i
42	42	253	3	Mit land
10	10	59	4	Europa
6	6	34	5	Verden
2	2	15	8	Ved ikke
0		1	9	Uoplyst
100	100	609		

Svarprocent: 100

V236 90 STOLT VÆRE DANSKER

 [Geografisk tilknytning](#)

Spm. 90.112: Hvor stolt er De over at være dansker?

%	MD%	Antal	Kode	Kategori
38	38	231	1	Meget stolt
46	47	281	2	Ret stolt
11	11	66	3	Ikke særlig stolt
2	2	12	4	Slet ikke stolt
2	2	11	8	Ved ikke
1		8	10	Irrelevant
100	100	609		

Svarprocent: 99

V237 90 TILLID TIL DANSKER

 [Geografisk tilknytning](#)

Spm. 90.116: Vis kort QQ. Nu vil jeg godt spørge Dem om, hvor megen tillid De har til de følgende grupper af mennesker. Vær venlig at benytte svarmulighederne på kortet og fortæl, hvor stor tillid De har til B. Danskere i almindelighed?

%	MD%	Antal	Kode	Kategori
22	22	137	1	Stor tillid
59	59	359	2	Nogen tillid
15	15	94	3	Hverken tillid eller mistillid
2	2	15	4	Nogen mistillid
0	0	2	5	Høj mistillid
0	0	2	8	Ved ikke
100	100	609		

Svarprocent: 100

V238 90 FOLK MEST KNYTTET 1.

 [Geografisk tilknytning](#)

Spm. 90.119: Hvilket folk, bortset fra danskere, føler De Dem mest knyttet til? Og hvilket kommer som nr. 2? Valg 1


%	MD%	Antal	Kode	Kategori
5	5	31	1	Amerikanere
5	5	33	2	Englændere
0	0	1	3	Finner
2	2	14	4	Franskmænd
6	6	35	5	Tyskere
1	1	5	6	Islændinge
30	30	184	7	Nordmænd
0	0	2	8	Russere
17	17	103	9	Svenskere
10	10	59	10	Andre (skriv)
16	16	98	11	Ingen
7	7	44	88	Ved ikke

100 100 609

Svarprocent: 100

V239 90 FOLK KNYTTET OMK.

 [Geografisk tilknytning](#)

 Spm. 90.119: Hvilket folk, bortset fra danskere, føler De Dem mest knyttet til? Og hvilket kommer som nr. 2? Valg 1 med omkodning af kategorien andre

%	MD%	Antal	Kode	Kategori
5	5	31	1	Amerikanere
5	5	33	2	Englændere
0	0	1	3	Finner
2	2	14	4	Franskmænd
6	6	35	5	Tyskere
1	1	5	6	Islændinge
30	30	184	7	Nordmænd
0	0	2	8	Russere
17	17	103	9	Svenskere
9	9	55	10	Andre (skriv)
16	16	98	11	Ingen
1	1	4	12	Skandinaver
7	7	44	88	Ved ikke

100 100 609

Svarprocent: 100

V240 90 FOLK MEST KNYT. ANDRE

 [Geografisk tilknytning](#)

 [Variablen er filtreret af: V238 && V239](#)

 Filtrerende variable: V238 V239

 Spm. 90.119: Hvilket folk, bortset fra danskere, føler De Dem mest knyttet til? Andre (skriv):

Text (max length: 90)

V241 90 PARTI TILTALER MEST

 [Partipræference 1990](#)

 Spm. 90.120.A: Hvilket politisk parti tiltaler Dem mest? Tiltaler:

%	MD%	Antal	Kode	Kategori
26	26	157	1	Socialdemokratiet
4	4	25	2	Det Radikale Venstre
12	12	75	3	Det Konservative Folkeparti
6	6	37	4	Centrum Demokraterne
16	16	96	5	Socialistisk Folkeparti
0	0	0	6	Dansk Folkeparti
1	1	9	7	Kristeligt Folkeparti
11	12	70	8	Venstre, Danmarks Liberale Parti
5	5	29	9	Fremskridtspartiet
0	0	0	10	Enhedslisten De rød-grønne
1	1	7	11	De Grønne
0	0	0	12	Det Humanistiske Parti
0	0	1	13	Internationale-Socialistisk Arbejderparti
0	0	1	14	Danmarks kommunistiske Parti
0	0	0	15	Marxistisk-Leninistisk Parti
1	1	4	16	Fælles Kurs
1	1	6	17	Venstre Socialisterne


0	0	0	18 Enhedslisten
0	0	2	19 Danmarks Retsforbund
0	0	0	20 Ingen af partierne
0	0	1	21 Har ikke stemmeret
1	1	7	22 Vil ikke stemme
13	13	81	88 Ved ikke
0		1	99 Uoplyst

100 100 609

Svarprocent: 100

V242 90 STEMME HVIS VALG NU

 [Partipræference 1990](#)

 Spm. 90.120.B. Hvis der var folketingsvalg i morgen, hvilket parti ville De så stemme på?

% MD% Antal Kode Kategori

25	25	152	1 Socialdemokratiet
4	4	23	2 Det Radikale Venstre
12	12	73	3 Det Konservative Folkeparti
6	6	37	4 Centrum Demokraterne
16	16	96	5 Socialistisk Folkeparti
0	0	0	6 Dansk Folkeparti
1	1	9	7 Kristeligt Folkeparti
12	12	71	8 Venstre, Danmarks Liberale Parti
5	5	32	9 Fremskridtspartiet
0	0	0	10 Enhedslisten De rød-grønne
1	1	9	11 De Grønne
0	0	1	12 Det Humanistiske Parti
0	0	1	13 Internationale-Socialistisk Arbejderparti
0	0	2	14 Danmarks kommunistiske Parti
0	0	0	15 Marxistisk-Leninistisk Parti
1	1	4	16 Fælles Kurs
0	0	2	17 Venstre Socialisterne
0	0	0	18 Enhedslisten
0	0	1	19 Danmarks Retsforbund
0	0	0	20 Ingen af partierne
1	1	4	21 Har ikke stemmeret
4	4	25	22 Vil ikke stemme
11	11	65	88 Ved ikke
0		2	99 Uoplyst


100 100 609

Svarprocent: 100

V243 99 UNDERSØGELSESNUMMER

 [Identifikationsvariable 1](#)

 SFI undersøgelsesnummer 1999

 Double (0 decimaler)



Gyldige	609
Manglende	0
Minimum	5356
Maximum	5356
Gennemsnit	5356


Median 5356
Standardafvigelse 0

V244 99 BUNDTNUMMER

 [Identifikationsvariable 1](#)

 Bundtnummer

Double (0 decimaler)



Gyldige 609
Manglende 0
Minimum 1
Maximum 331
Gennemsnit 33
Median 31
Standardafvigelse 29

V245 99 BUNDTID

 [Identifikationsvariable 1](#)

 Bundtid

Double (0 decimaler)


Gyldige 609
Manglende 0
Minimum 100000
Maximum 100000
Gennemsnit 100000
Median 100000
Standardafvigelse 0

V246 99 SKEMATYPER

 [Identifikationsvariable 1](#)


 Skematyper

Double (0 decimaler)


Gyldige 609
Manglende 0
Minimum 0
Maximum 0
Gennemsnit 0
Median 0
Standardafvigelse 0

V247 99 KØN

 [Spørgsmål om respondenter](#)

 Spm. 99.1: Er De


% MD% Antal Kode Kategori

50	50	304	1 Mand
50	50	305	2 Kvinde
100	100	609	

Svarprocent: 100

V248 99 FØDSELSÅR

 [Spørgsmål om respondenter](#)

 Spm. 99.2: Hvilket år er De født? Skriv årstal:

Double (0 decimaler)



Gyldige	609
Manglende	0
Minimum	1904
Maximum	1972
Gennemsnit	1950
Median	1952
Standardafvigelse	15

V249 99 LEVER I FAST FORHOLD

[Spørgsmål om respondenter](#)

Spm. 99.3. Lever De i fast forhold?

% MD% Antal Kode Kategori

77	77	469	1 Ja
23	23	140	2 Nej, gå til spm. 5 (V251)

100 100 609

Svarprocent: 100

V250 99 GIFT MED PARTNER

[Spørgsmål om respondenter](#)

[Variablen er filtreret af: V249](#)

V249 Filtrerede variable: V249

Spm. 99.4: Er De gift med Deres partner?

% MD% Antal Kode Kategori

61	79	370	1 Ja
16	21	99	2 Nej
23		140	10 Irrelevant

100 100 609

Svarprocent: 77

V251 99 TIDL. FAST FORHOLD

[Spørgsmål om respondenter](#)

Spm. 99.5: Har De på noget tidspunkt levet i fast parforhold, uden at være gift?

% MD% Antal Kode Kategori

38	38	230	1 Ja
62	62	377	2 Nej
0		2	9 Uoplyst

100 100 609

Svarprocent: 100

V252 99 CIVILSTAND

[Spørgsmål om respondenter](#)

Spm. 99.6: Hvad er Deres nuværende formelle civilstand?

% MD% Antal Kode Kategori

61	61	370	1 Gift
7	7	44	2 Enke/enkemand
10	10	58	3 Skilt
2	2	11	4 Separeret
21	21	126	5 Aldrig været gift, gå til spm. 8 (V254)
0	0	0	8 Ved ikke

100 100 609

Svarprocent: 100

V253 99 ANTAL GANGE GIFT

[Spørgsmål om respondenter](#)

[Variablen er filtreret af: V252](#)

Filtrerende variable: V252

Spm. 99.7: Hvor mange gange har De været gift i alt?

%	MD	%	Antal	Kode	Kategori
69	88	421	1	1	gang
9	11	53	2	2	gange
1	1	7	3	3	gange
0	0	0	8		Ved ikke
0		2	9		Uoplyst
21		126	10		Irrelevant
100	100	609			

Svarprocent: 79

V254 99 ANTAL BØRN

[Spørgsmål om respondenter](#)

Spm. 99.8: Hvor mange børn har De selv fået? Skriv antal børn

%	MD	%	Antal	Kode	Kategori
18	18	111	0		ngen børn
16	16	95	1		barn
38	38	230	2		børn
18	18	110	3		børn
8	8	47	4		børn
2	2	11	5		børn
1	1	4	6		børn
0	0	1	8		børn
100	100	609			

Svarprocent: 100

V255 99 HJEMMEBOENDE BØRN

[Spørgsmål om respondenter](#)

[Variablen er filtreret af: V254](#)

Filtrerende variable: V254

Spm. 99.9: Hvor mange af disse børn bor stadig hjemme? Skriv antal børn:

%	MD	%	Antal	Kode	Kategori
40	49	243	0		Ingen børn
17	21	106	1		barn
18	22	110	2		børn
5	7	33	3		børn
1	1	4	4		børn
0		2	9		Uoplyst
18		111	10		Irrelevant
100	100	609			

Svarprocent: 81

V256 99 HUSSTANDSMEDL. O/18

[Spørgsmål om respondenter](#)

Spm. 99.10: Hvor mange mennesker bor der i husstanden, inklusive Dem selv? a. I alderen fra 18 år og derover


%	MD	%	Antal	Kode	Kategori
21	21	129	1	1	person
69	69	421	2	2	personer
8	8	46	3	3	personer
1	1	9	4	4	personer
0	0	2	5	5	personer
0	0	1	6	6	personer
0		1	9		Uoplyst

100 100 609

Svarprocent: 100

V257 99 HUSSTANDSMEDL. 13-17

 [Spørgsmål om respondenter](#)

 Spm. 99.10: Hvor mange mennesker bor der i husstanden, inklusive Dem selv? b. I alderen mellem 13 og 17 år


%	MD	%	Antal	Kode	Kategori
85	85	517	0	Ingen personer	
13	13	77	1	1 person	
2	2	14	2	2 personer	
0		1	9	Uoplyst	

100 100 609

Svarprocent: 100

V258 99 HUSSTANDSMEDL. 5-12

 [Spørgsmål om respondenter](#)

 Spm. 99.10: Hvor mange mennesker bor der i husstanden, inklusive Dem selv? c. I alderen mellem 5 og 12 år


%	MD	%	Antal	Kode	Kategori
78	78	472	0	Ingen personer	
13	13	82	1	1 person	
7	7	45	2	2 personer	
1	1	9	3	3 personer	
0		1	9	Uoplyst	

100 100 609

Svarprocent: 100

V259 99 HUSSTANDSMEDL YNGRE 5

 [Spørgsmål om respondenter](#)


 Spm. 99.10: Hvor mange mennesker bor der i husstanden, inklusive Dem selv? d. Yngre end 5 år

%	MD	%	Antal	Kode	Kategori
87	87	531	0	Ingen personer	
10	10	62	1	1 person	
2	2	15	2	2 personer	
0		1	9	Uoplyst	

100 100 609

Svarprocent: 100

V260 99 ALDER AFSLUT. SK.UDD

 [Skole-/erhvervsuddannelse 99](#)

 Spm. 99.11: Hvor gammel var De, da De havde/vil De være når De har afsluttet Deres skoleuddannelse? Skriv alder:

Double (0 decimaler)



Gyldige	606
Manglende	3
Minimum	12
Maximum	48
Gennemsnit	17
Median	17
Standardafvigelse	4

Uoplyst/irrelevant/deltager ikke - er 99.

V261 99 HVILKEN SKOLEUDD.

 [Skole-/erhvervsuddannelse 99](#)

 Spm. 99.12: Hvilken skoleuddannelse har De nu?

% MD % Antal Kode Kategori


0	0	0	1	Går i skole
20	20	121	2	7. klasse eller mindre
6	6	37	3	8. klasse + mellemskole uden eksamen
13	13	77	4	9. klasse statskontrolleret prøve og folkeskolens adgangsprøver
0	0	3	5	Teknisk forberedelseseksamen
15	15	89	6	10. klasses statskontrolleret prøve og folkeskolens udvidede afgangsprøver
1	1	5	7	Udvidet teknisk forberedelseseksamen
0	0	0	8	1. real
0	0	3	9	2. real
2	2	13	10	3. real uden eksamen
0	0	1	11	Realkurser uden eksamen
3	3	20	12	Mellemskoleeksamen
15	15	94	13	Real-, pigeskole- og præliminæreksamen
4	4	27	14	Gymnasium eller HF uden eksamen
18	18	111	15	Studerter- eller HF- eksamen
1	1	8	16	Andet (herunder udenlandsk skole)

100 100 609

Svarprocent: 100

V262 99 IGANG M/ERHV. UDDAN.

 [Skole-/erhvervsuddannelse 99](#)

 Spm. 99.13. Har De/er De i gang med en erhvervmæssig uddannelse?

% MD% Antal Kode Kategori

69	70	422	1	Ja, har én eller flere
2	2	13	2	Ja, er i gang med at få én
28	28	169	3	Nej, gå til spm. 15 (V266)
1		5	9	Uoplyst

100 100 609

Svarprocent: 99

V263 99 HVILKEN ERHVERVSUDD.

 [Skole-/erhvervsuddannelse 99](#)

 [Variablen er filtreret af: V262](#)

var Filtrerende variable: V262

 Spm. 99.14: Hvilken erhvervsuddannelse har De gennemført/ er De i gang med?

% MD% Antal Kode Kategori

0	0	1	1	Specialarbejderkursus
28	39	173	2	Faglig uddannelse (lærling, EFG f.eks. kontorassistent, typograf, snedker, frisør)
4	6	27	3	1-årig handelseksamen, højere handels- eksamen (HH), 1-2 årig EDB-uddannelse
3	5	21	4	Handelshøjskole

			(korrespondent, HA, HD) eller bankuddannelse
2	3	14	5 2-3 årig teknisk uddannelse (f.eks. laborant, teknisk assistent, apoteker-assistent, tandpleje)
3	5	20	6 Videregående teknisk uddannelse, evt. efter gennemført faglig uddannelse (f.eks. maskin eller byggetekniker, bygningskonstruktør, maskinmester, teknikumingeniør)
3	5	20	7 1-årig uddannelse indenfor social- eller sundhedsvæsenet (f.eks. sygehjælper, beskæftigelsesvejleder)
3	5	21	8 3-4 årig uddannelse indenfor social- og sundhedsvæsenet (f.eks. sygeplejerske, plejeassistent)
8	12	51	9 3-4 årig uddannelse indenfor undervisning og oplysning (f.eks. børnehave-/fritids-pædagog, folkeskolelærer, bibliotekar, journalist)
8	11	47	10 Kandidat fra universitetet eller højere læreanstalt (f.eks. gymnasielærer, civil- ingeniør, tandlæge, advokat)
2	3	13	11 Uddannet indenfor forsvar, politi, post-væsenet, toldvæsenet m.v.
5	7	32	12 Anden uddannelse, hvilken:
28		169	100 Irrelevant
100	100	609	

Svarprocent: 72

V264 99 ANDEN ERHV.UDDAN. 1.

[Skole-/erhvervsuddannelse 99](#)

[Variablen er filtreret af: V262 && V263](#)

Filtrerede variable: V262 V263

Spm. 99.14: Hvilken erhvervsuddannelse har De gennemført/ er De i gang med? Anden uddannelse, hvilken: 1.

Text (max length: 150)

V265 99 ANDEN ERHV.UDDAN. 2.

[Skole-/erhvervsuddannelse 99](#)

[Variablen er filtreret af: V262 && V263](#)

Filtrerede variable: V262 V263

Spm. 99.14: Hvilken erhvervsuddannelse har De gennemført/ er De i gang med? Anden uddannelse, hvilken: 2.

Text (max length: 150)


V266 99 BOR SAMMEN M/FORÆLDRE

[Familieforhold v. 10 år](#)

Spm. 99.15: Bor De sammen med Deres forældre?

% MD% Antal Kode Kategori

2	2	13	1 Ja
98	98	596	2 Nej
100	100	609	

Svarprocent: 100**var V267 99 FAMILIEFORH. V/10 ÅR** [Familieforhold v. 10 år](#) Spm. 99.16: Hvorledes var Deres familieforhold, da De var 10 år gammel?**% MD% Antal Kode Kategori**

90	90	548	1 Boede med en far og en mor
6	6	37	2 Boede kun med mor
2	2	15	3 Boede kun med far, gå til spm. 18 (V271)
1	1	9	4 Andet, gå til spm. 19 (V274)

100	100	609
-----	-----	-----

Svarprocent: 100**var V268 99 MORS ERHV.UDDANNELSE** [Mors erhvervsuddan. 1999](#) [Variablen er filtreret af: V267](#)**var** Filtrerende variable: V267 Spm. 99.17: Hvilken erhvervsuddannelse havde Deres mor på dette tidspunkt?**% MD% Antal Kode Kategori**

61	64	374	0 Ingen erhvervsuddannelse
2	2	10	1 Specialarbejderuddannelse
19	20	117	2 Faglig uddannelse (lærling, EFG f.eks. kontorassistent, typograf, snedker, frisør)
0	1	3	3 1-årig handelseksamen, højere handels- eksamen (HH), 1-2 årig EDB-uddannelse
1	1	7	4 Handelshøjskole (korrespondent, HA, HD) eller bankuddannelse
1	1	6	5 2-3 årig teknisk uddannelse (f.eks. laborant, teknisk assistent, apoteker-assistent, tandpleje)
0	0	0	6 Videregående teknisk uddannelse, evt. efter gennemført faglig uddannelse (f.eks. maskin eller byggetekniker, bygningskonstruktør, maskinmester, teknikumingeniør)
1	2	9	7 1-årig uddannelse indenfor social- eller sundhedsvæsenet (f.eks. sygehjælper, beskæftigelsesvejleder)
3	3	17	8 3-4 årig uddannelse indenfor social- og sundhedsvæsenet (f.eks. sygeplejerske, plejeassistent)
4	4	26	9 3-4 årig uddannelse indenfor undervisning og oplysning (f.eks.

			børnehave-/fritids- pædagog, folkeskolelærer, bibliotekar, journalist)
1	1	6	10 Kandidat fra universitetet eller højere læreanstalt (f.eks. gymnasielærer, civil- ingeniør, tandlæge, advokat)
0	0	2	11 Uddannet indenfor forsvar, politi, postvæsenet, toldvæsenet m.v.
1	1	8	12 Anden uddannelse, hvilken:
4		24	100 Irrelevant
100	100	609	

Svarprocent: 96

V269 99 ANDEN ERHV.UDD MOR 1.

[Mors erhvervsuddan. 1999](#)

[Variablen er filtreret af: V267 && V268](#)

Filtrerede variable: V267 V268

Spm. 99.17: Hvilken erhvervsuddannelse havde Deres mor på dette tidspunkt? Anden uddannelse, hvilken: 1.

Text (max length: 150)

V270 99 ANDEN ERHV.UDD MOR 2.

[Mors erhvervsuddan. 1999](#)

[Variablen er filtreret af: V267 && V268](#)

Filtrerede variable: V267 V268

Spm. 99.17: Hvilken erhvervsuddannelse havde Deres mor på dette tidspunkt? Anden uddannelse, hvilken: 2.

Text (max length: 150)

V271 99 FARS ERHV. UDDANNELSE

[Fars erhvervsuddan. 1999](#)

[Variablen er filtreret af: V267](#)

Filtrerede variable: V267

Spm. 99.18: Hvilken erhvervsuddannelse havde Deres far på dette tidspunkt?

% MD% Antal Kode Kategori

35	36	214	0 Ingen erhvervsuddannelse
4	4	25	1 Specialarbejderuddannelse
30	31	184	2 Faglig uddannelse (lærling, EFG f.eks. kontorassistent, typograf, snedker, frisør)
1	1	5	3 1-årig handelseksamen, højere handels- eksamen (HH), 1-2 årig EDB- uddannelse
2	2	11	4 Handelshøjskole (korrespondent, HA, HD) eller bankuddannelse
1	1	6	5 2-3 årig teknisk uddannelse (f.eks. laborant, teknisk assistent, apoteker- assistent, tandpleje)
4	4	27	6 Videregående teknisk uddannelse, evt. efter gennemført faglig uddannelse (f.eks. maskin eller byggetekniker, byggnings- konstruktør, maskinmester, teknikumingeniør)
0	0	0	7 1-årig uddannelse indenfor social- eller sundhedsvæsenet (f.eks.

			sygehjælper, beskæftigelsesvejleder)
0	0	1	8 3-4 årig uddannelse indenfor social- og sundhedsvæsenet (f.eks. sygeplejerske, plejeassistent)
3	3	18	9 3-4 årig uddannelse indenfor undervisning og oplysning (f.eks. børnehave-/fritids-pædagog, folkeskolelærer, bibliotekar, journalist)
4	4	26	10 Kandidat fra universitetet eller højere læreanstalt (f.eks. gymnasielærer, civil- ingeniør, tandlæge, advokat)
4	4	27	11 Uddannet indenfor forsvar, politi, postvæsenet, toldvæsenet m.v.
7	7	41	12 Anden uddannelse, hvilken:
2	2	15	13 Havde ingen far
1		9	100 Irrelevant
100	100	609	

Svarprocent: 99

V272 99 ANDEN ERHV.UDD FAR 1.

[Fars erhvervsuddan. 1999](#)

[Variablen er filtreret af: V267 && V271](#)

Filtrerede variable: V267 V271

Spm. 99.18: Hvilken erhvervsuddannelse havde Deres far på dette tidspunkt? Anden uddannelse, hvilken: 1.

Text (max length: 150)

V273 99 ANDEN ERHV.UDD FAR 2.

[Fars erhvervsuddan. 1999](#)

[Variablen er filtreret af: V267 && V271](#)

Filtrerede variable: V267 V271

Spm. 99.18: Hvilken erhvervsuddannelse havde Deres far på dette tidspunkt? Anden uddannelse, hvilken: 2.

Text (max length: 150)

V274 99 ERHV.MÆSSIG BESKÆFTIG

[Erhvervsmæssige beskæftigelse](#)

Spm. 99.19: Er De for tiden erhvervsmæssigt beskæftiget, udover bijob?

% MD% Antal Kode Kategori

55	55	332	1 Ja, lønmodtager 30 timer om ugen eller mere, gå til spm. 21 (V277)
5	5	29	2 Ja, lønmodtager mindre end 30 timer om ugen, gå til spm. 21 (V277)
5	5	32	3 Ja, selvstændig, gå til spm. 24 (V280)
26	26	157	4 Nej, efterløkker/førtidspensionist/pensionist, gå til spm. 25 (V281)
1	1	8	5 Nej, hjemmegående, gå til spm. 29 (V287)
2	2	13	6 Nej, studerende, gå til spm. 29 (V287)
5	5	28	7 Nej, arbejdsløs
2	2	10	8 Nej, andet, hvilket:, gå til spm. 29 (V287)

100 100 609

Svarprocent: 100

V275 99 EJ BESKÆFTIGET ANDET

[Erhvervsmæssige beskæftigelse](#)

[Variablen er filtreret af: V274](#)

Filtrerede variable: V274

Spm. 99.19: Er De for tiden erhvervsmæssigt beskæftiget, udover bijob? Nej, andet, hvilket:

Text (max length: 150)

V276 99 ARB.LØSPER. LÆNGDE

[Erhvervsmæssige beskæftigelse](#)

[Variablen er filtreret af: V274](#)

Filtrerede variable: V274

Spm. 99.20: Hvor længe har De alt i alt været arbejdsløs, siden De første gang begyndte at arbejde?

% MD% Antal Kode Kategori

2	36	10	1 Mindre end et halvt år
0	7	2	2 Mellem et halvt og et helt år
0	0	0	3 Et år
0	7	2	4 Mellem et og to år
0	7	2	5 To år
2	36	10	6 Længere end to år
0	4	1	7 Har aldrig haft arbejde, gå til spm. 29 (V287)
0	4	1	8 Ved ikke
95		581	10 Irrelevant

100 100 609

Svarprocent: 5

V277 99 HAR DE UNDERORDNEDE

[Erhvervsmæssige beskæftigelse](#)

[Variablen er filtreret af: V274 && V276](#)

Filtrerede variable: V274 V276

Spm. 99.21: Har/havde De i Deres nuværende/sidste arbejde, nogen underordnede?

% MD% Antal Kode Kategori

20	32	123	1 Ja
44	68	265	2 Nej, gå til spm. 23 (V279)
0	0	0	8 Ved ikke, gå til spm. 23 (V279)
36		221	10 Irrelevant

100 100 609

Svarprocent: 64

V278 99 ANTAL UNDERORDNEDE

[Erhvervsmæssige beskæftigelse](#)

[Variablen er filtreret af: V274 && V276 && V277](#)

Filtrerede variable: V274 V276 V277

Spm. 99.22: Hvor mange underordnede har/havde De? Skriv antal underordnede?

Double (0 decimaler)



Gyldige	121
Manglende	488
Minimum	0
Maximum	88888
Gennemsnit	748

Median 5
Standardafvigelse 8080

Uoplyst/irrelevant/deltager ikke - er 99999, 100000.

V279 99 ANSATTE INCL. RESP

[Erhvervsmæssige beskæftigelse](#)

[Variablen er filtreret af: V274 && V276](#)

Filtrerede variable: V274 V276

Spm. 99.23: Hvor mange ansatte er/var der på Deres arbejdsplads incl. Dem selv? Skriv antal ansatte:

Double (0 decimaler)



Gyldige	387
Manglende	222
Minimum	0
Maximum	88888
Gennemsnit	1170
Median	32
Standardafvigelse	9027

Uoplyst/irrelevant/deltager ikke - er 99999, 100000.

V280 99 ANSATTE HOS RESP.

[Erhvervsmæssige beskæftigelse](#)

[Variablen er filtreret af: V274 && V276 && V279](#)

Filtrerede variable: V274 V276 V279

Spm. 99.24: Hvor mange ansatte har De? Skriv antal ansatte:

Double (0 decimaler)



Gyldige	32
Manglende	577
Minimum	0
Maximum	120
Gennemsnit	8
Median	2
Standardafvigelse	22

Uoplyst/irrelevant/deltager ikke - er 1000.

V281 99 VIRKSOMHEDSTYPE 1.

[Erhvervsmæssige beskæftigelse](#)

[Variablen er filtreret af: V274 && V276](#)

Filtrerede variable: V274 V276

Spm. 99.25: Hvilken slags virksomhed arbejder/arbejdede De på? (Eksempelvis: Maskinfabrik, manufakturhandel, kommunekontor, DSB) Skriv hvilken virksomhed:

% MD% Antal Kode Kategori

93	99	569	0	Har været/er i arbejde
1	1	6	99	Har aldrig været i arbejde, gå til spm. 29 (V287)
0		2	999	Uoplyst
5		32	1000	Irrelevant

100 100 609

Svarprocent: 94

V282 99 VIRKSOMHEDSTYPE 2.

[Erhvervsmæssige beskæftigelse](#)

[Variablen er filtreret af: V274 && V276 && V281](#)

Filtrerede variable: V274 V276 V281

Spm. 99.25: Hvilken slags virksomhed arbejder/arbejdede De på? (Eksempelvis: Maskinfabrik, manufakturhandel, kommunekontor, DSB) Skriv hvilken virksomhed:

Text (max length: 150)

V283 99 PRIVAT/OFF. SEKTOR

[Erhvervsmæssige beskæftigelse](#)

[Variablen er filtreret af: V274 && V276 && V281](#)

Filtrerende variable: V274 V276 V281

Spm. 99.26: Er/var dette i den private eller offentlige sektor?

% MD% Antal Kode Kategori

62	66	376	1 Privat sektor
8	9	50	2 Staten
5	5	31	3 Amt
17	19	105	4 Kommune
1	1	4	5 Selvstændig/egen virksomhed
1		5	9 Uoplyst
6		38	10 Irrelevant

100 100 609

Svarprocent: 93

V284 99 STILLINGSBESKRIV. 1.

[Erhvervsmæssige beskæftigelse](#)

[Variablen er filtreret af: V274 && V276 && V281](#)

Filtrerende variable: V274 V276 V281

Spm. 99.27: Hvad er/var Deres stilling mere præcist? 1. Skriv her og kod i spm. 28 (V286) (Nøjagtig angivelse: Eksempelvis gårdejer, ikke blot landmand, smedesvend, ikke blot svend)

Text (max length: 150)

V285 99 STILLINGSBESKRIV. 2.

[Erhvervsmæssige beskæftigelse](#)

[Variablen er filtreret af: V274 && V276 && V281](#)

Filtrerende variable: V274 V276 V281

Spm. 99.27: Hvad er/var Deres stilling mere præcist? 2. Skriv her og kod i spm. 28 (V286) (Nøjagtig angivelse: Eksempelvis gårdejer, ikke blot landmand, smedesvend, ikke blot svend)

Text (max length: 150)

V286 99 RESP. STILLING KODET

[Erhvervsmæssige beskæftigelse](#)

[Variablen er filtreret af: V274 && V276 && V281](#)

Filtrerende variable: V274 V276 V281

Spm. 99.27: Hvad er/var Deres stilling mere præcist? Spm. 99.28: Kode for stilling

% MD% Antal Kode Kategori

2	2	11	1 Selvstændig landmand
1	1	5	2 Selvstændig akademiker, evt. med 1 eller 2 underordnede (advokat, ingeniør)
2	2	11	3 Medhjælpende ægtefælle
2	2	12	4 Ejer/direktør for virksomheden (hvis ikke kode 02) med 10 eller flere ansatte
6	7	38	5 Ejer/direktør for virksomheden (hvis ikke kode 02) med færre end 10 ansatte
10	11	63	6 Arbejder, faglært
3	4	21	7 Specialarbejder (dvs. ufaglært med efteruddannelseskurser)
14	15	87	8 Ufaglært arbejder

7	8	45	9	Formand, inspektør, funktionær med ledelsesopgaver
38	40	229	10	Funktionær med faguddannelse
6	6	36	11	Funktionær uden faguddannelse
0	0	0	12	Landarbejder
0	0	2	13	Ansæt ved forsvaret
0	0	2	14	Lærling, EFG-elev i håndværksfag
0	0	2	15	Lærling, EFG-elev i butik- eller kontor-fag
1	1	5	88	Ved ikke
0		2	99	Uoplyst
6		38	100	Irrelevant
100	100	609		

Svarprocent: 93

V287 99 ER DE HOVERFORSØRGER

[Husstandens hovedforsørger](#)

Spm. 99.29: Er De husstandens hovedforsørger?

%	MD%	Antal	Kode	Kategori
66	66	402	1	Ja, gå til spm. 34 (V294)
34	34	207	2	Nej
100	100	609		

Svarprocent: 100

V288 99 HOVEDFORS. ERH.BESKÆF

[Husstandens hovedforsørger](#)

[Variablen er filtreret af: V287](#)

Filtrerede variable: V287

Spm. 99.30: Er hovedforsørgeren erhvervsmæssigt beskæftiget - udover bijob?

%	MD%	Antal	Kode	Kategori
26	76	157	1	Ja
8	24	49	2	Nej, gå til spm. 34 (V294)
0	0	1	8	Ved ikke, gå til spm. 34 (V294)
66		402	10	Irrelevant
100	100	609		

Svarprocent: 34

V289 99 H.FORS. VIRK. TYPE 1.

[Husstandens hovedforsørger](#)

[Variablen er filtreret af: V287 && V288](#)

Filtrerede variable: V287 V288

Spm. 99.31: Hvilken slags virksomhed arbejder/arbejdede han/hun på? 1. (Eksempelvis: Maskinfabrik, manufakturhandel, kommunekontor, DSB) Skriv her og kod nedenfor:

Text (max length: 150)

V290 99 H.FORS. VIRK. TYPE 2.

[Husstandens hovedforsørger](#)

[Variablen er filtreret af: V287 && V288](#)

Filtrerede variable: V287 V288


Spm. 99.31: Hvilken slags virksomhed arbejder/arbejdede han/hun på? 2. (Eksempelvis: Maskinfabrik, manufakturhandel, kommunekontor, DSB) Skriv her og kod nedenfor:


Text (max length: 150)

V291 99 FORS. STIL.BETEG. 1.

 [Husstandens hovedforsørger](#)

 [Variablen er filtreret af: V287 && V288](#)

 Filtrerede variable: V287 V288

 Spm. 99.32: Hvad er/var hans/hendes stilling mere præcist? 1. Skriv her og kod i spm. 33 (V293) (Nøjagtig angivelse: Eksempelvis gårdejer, ikke blot landmand, smedsvend, ikke blot svend)


Text (max length: 150)

V292 99 FORS. STIL.BETEG. 2.

 [Husstandens hovedforsørger](#)

 [Variablen er filtreret af: V287 && V288](#)

 Filtrerede variable: V287 V288


 Spm. 99.32: Hvad er/var hans/hendes stilling mere præcist? 2. Skriv her og kod i spm. 33 (V293)


Text (max length: 150)

V293 99 FORS. STILLING KODET

 [Husstandens hovedforsørger](#)

 [Variablen er filtreret af: V287 && V288](#)

 Filtrerede variable: V287 V288

 Spm. 99.32: Hvad er/var hans/hendes stilling mere præcist? Spm. 99.33: Kode for stilling

% MD% Antal Kode Kategori

1	5	8	1 Selvstændig landmand
0	1	2	2 Selvstændig akademiker, evt. med 1 eller 2 underordnede (advokat, ingeniør)
0	0	0	3 Medhjælpende ægtefælle
1	4	6	4 Ejer/direktør for virksomheden (hvis ikke kode 02) med 10 eller flere ansatte
1	5	8	5 Ejer/direktør for virksomheden (hvis ikke kode 02) med færre end 10 ansatte
3	12	18	6 Arbejder, faglært
1	4	6	7 Specialarbejder (dvs. ufaglært med efteruddannelseskurser)
3	12	19	8 Ufaglært arbejder
3	13	21	9 Formand, inspektør, funktionær med ledelsesopgaver
9	36	56	10 Funktionær med faguddannelse
1	3	5	11 Funktionær uden faguddannelse
0	0	0	12 Landarbejder
0	2	3	13 Ansat ved forsvaret
0	0	0	14 Lærling, EFG-elev i håndværksfag
0	1	1	15 Lærling, EFG-elev i butik- eller kontorfag
0	2	3	88 Ved ikke
0		1	99 Uoplyst
74		452	100 Irrelevant

100 100 609

Svarprocent: 26

V294 99 BRUTTOINDK. HUSSTAND

 [Husstandsindkomst 1999](#)

Spm. 99.34: Omtrent hvor stor er husstandens samlede årlige bruttoindkomst, inklusive løn, pension eller anden indkomst, dvs. husstandens samlede indkomst inden fradrag? Skriv samlede bruttoindkomst

Double (0 decimaler)

Gyldige	592
Manglende	17
Minimum	50000
Maximum	8888888
Gennemsnit	736738
Median	400000
Standardafvigelse	1661388

Uoplyst/irrelevant/deltager ikke - er 9999999.

V295 99 INDBYGGERTAL

[Områdets indbyggertal 199](#)

Spm. 99.35: Hvor mange indbyggere er der i den by/det sted, hvor De bor?

% MD% Antal Kode Kategori

21	21	130	1 Færre en 2.000
12	12	73	2 2.001 - 5.000
10	10	58	3 5.001 - 10.000
13	13	81	4 10.001 - 20.000
19	19	114	5 20.001 - 50.000
10	10	63	6 50.001 - 100.000
8	8	46	7 100.001 - 500.000
6	6	39	8 Flere end 500.000
1	1	5	88 Ved ikke

100 100 609

Svarprocent: 100

V296 99 VIGTIGHED: ARBEJDE

[Forhold liv 1999](#)

Spm. 99.36: Hvor vigtige er hver af de følgende områder i Deres liv? a. Arbejde

% MD% Antal Kode Kategori

41	41	248	1 Meget vigtigt
44	44	270	2 Ret vigtigt
8	8	48	3 Ikke ret vigtigt
7	7	42	4 Slet ikke vigtigt
0	0	1	8 Ved ikke

100 100 609

Svarprocent: 100

V297 99 VIGTIGHED: FAMILIE

[Forhold liv 1999](#)

Spm. 99.36: Hvor vigtige er hver af de følgende områder i Deres liv? b. Familie

% MD% Antal Kode Kategori

87	87	531	1 Meget vigtigt
11	11	68	2 Ret vigtigt
1	1	6	3 Ikke ret vigtigt
0	0	3	4 Slet ikke vigtigt
0	0	1	8 Ved ikke

100 100 609

Svarprocent: 100

V298 99 VIGTIGHED: VENNER

[Forhold liv 1999](#)

Spm. 99.36: Hvor vigtige er hver af de følgende områder i Deres liv? c. Venner og bekendte

% MD% Antal Kode Kategori

51	51	312	1 Meget vigtigt
44	44	268	2 Ret vigtigt
4	4	25	3 Ikke ret vigtigt
0	0	1	4 Slet ikke vigtigt
0	0	3	8 Ved ikke
100	100	609	

Svarprocent: 100

V299 99 VIGTIGHED: FRITID

[Forhold liv 1999](#)

Spm. 99.36: Hvor vigtige er hver af de følgende områder i Deres liv? d. Fritid

%	MD%	Antal	Kode	Kategori
45	46	277	1	Meget vigtigt
40	40	246	2	Ret vigtigt
11	11	66	3	Ikke ret vigtigt
2	2	10	4	Slet ikke vigtigt
1	1	9	8	Ved ikke
0		1	9	Uoplyst
100	100	609		

Svarprocent: 100

V300 99 VIGTIGHED: POLITIK

[Forhold liv 1999](#)

Spm. 99.36: Hvor vigtige er hver af de følgende områder i Deres liv? e. Politik

%	MD%	Antal	Kode	Kategori
7	7	44	1	Meget vigtigt
35	35	213	2	Ret vigtigt
44	44	269	3	Ikke ret vigtigt
13	13	81	4	Slet ikke vigtigt
0	0	2	8	Ved ikke
100	100	609		

Svarprocent: 100

V301 99 VIGTIGHED: RELIGION

[Forhold liv 1999](#)

Spm. 99.36: Hvor vigtige er hver af de følgende områder i Deres liv? f. Religion

%	MD%	Antal	Kode	Kategori
8	8	46	1	Meget vigtigt
20	20	122	2	Ret vigtigt
46	46	278	3	Ikke ret vigtigt
26	26	160	4	Slet ikke vigtigt
0	0	3	8	Ved ikke
100	100	609		

Svarprocent: 100

V302 99 TALE POLITIK M/VENNER

[Forhold liv 1999](#)


Spm. 99.37: Når De er sammen med Deres venner, sker det så ofte, nu og da eller aldrig, at De taler om politiske forhold?

%	MD%	Antal	Kode	Kategori
27	27	167	1	Ofte
57	57	350	2	Nu og da
15	15	91	3	Aldrig
0	0	1	8	Ved ikke
100	100	609		

Svarprocent: 100

V303 99 INDTÆGT: FORH. FORUR.

 [Forhold liv 1999](#)


 Spm. 99.38: Jeg læser nu nogle udsagn om miljøet, for hvert udsagn vil jeg gerne have, at De siger om De er helt enig, enig, uenig eller helt uenig. a. Jeg vil give en del af min indtægt, hvis jeg kunne være sikker på, at pengene blev brugt til at forhindre forurening af miljøet

%	MD%	Antal	Kode	Kategori
25	25	150	1	Helt enig
50	50	305	2	Enig
16	16	99	3	Uenig
5	5	33	4	Helt uenig
3	3	21	8	Ved ikke
0		1	9	Uoplyst
100	100	609		

Svarprocent: 100

 **V304 99 SKAT/FORHI FORUREN.**


 [Forhold liv 1999](#)


 Spm. 99.38: Jeg læser nu nogle udsagn om miljøet, for hvert udsagn vil jeg gerne have, at De siger om De er helt enig, enig, uenig eller helt uenig. b. Jeg vil gå med til en skatteforhøjelse, hvis de ekstra penge bliver brugt til at forhindre forurening af miljøet

%	MD%	Antal	Kode	Kategori
17	17	101	1	Helt enig
45	45	276	2	Enig
26	26	159	3	Uenig
10	10	60	4	Helt uenig
2	2	12	8	Ved ikke
0		1	9	Uoplyst
100	100	609		

Svarprocent: 100

 **V305 99 MYNDIGH. FORHI FORUR.**

 [Forhold liv 1999](#)


 Spm. 99.38: Jeg læser nu nogle udsagn om miljøet, for hvert udsagn vil jeg gerne have, at De siger om De er helt enig, enig, uenig eller helt uenig. c. Myndighederne skal mindske forurening af miljøet, men det må ikke koste mig noget

%	MD%	Antal	Kode	Kategori
7	7	41	1	Helt enig
17	17	103	2	Enig
58	58	351	3	Uenig
15	15	89	4	Helt uenig
4	4	24	8	Ved ikke
0		1	9	Uoplyst
100	100	609		

Svarprocent: 100

 **V306 99 LYKKELIG ALT I ALT**

 [Forhold liv 1999](#)

 Spm. 99.39: Alt taget i betragtning - hvor lykkelig eller ulykkelig synes De så selv, De er?

%	MD%	Antal	Kode	Kategori
43	43	259	1	Meget lykkelig
53	53	322	2	Ret lykkelig
3	3	20	3	Ikke særlig lykkelig
0	0	1	4	Meget ulykkelig
1	1	7	8	Ved ikke
100	100	609		

Svarprocent: 100

 **V307 99 TILHØRER EJ FORENING**

 [Tilhørsforhold foreninger](#)

 Spm. 99.40: Tilhører a: Ingen

% MD% Antal Kode Kategori

13	13	80	1	Tilhører ingen af de nævnte foreninger, gå til spm. 41 (V339)
87	87	529	2	Tilhører en eller flere af de nævnte foreninger

100 100 609

Svarprocent: 100**V308 99 TILHØRER: SOCIAL ARB** [Tilhørsforhold foreninger](#) [Variablen er filtreret af: V307](#)**V308** Filtrerende variable: V307 Spm. 99.40: Tilhører b: Socialt arbejde for ældre, handicappede og fattige**% MD% Antal Kode Kategori**


8	9	48	1	Tilhører
79	91	481	2	Tilhører ikke
13		80	10	Irrelevant

100 100 609

Svarprocent: 87**V309 99 FRIV.ARB: SOCIAL ARB** [Tilhørsforhold foreninger](#) [Variablen er filtreret af: V307 && V308](#)**V309** Filtrerende variable: V307 V308 Spm. 99.40: Udfører frivilligt arbejde b: Socialt arbejde for ældre, handicappede og fattige**% MD% Antal Kode Kategori**


4	52	24	1	Ja
4	48	22	2	Nej
0		2	9	Uoplyst
92		561	10	Irrelevant

100 100 609

Svarprocent: 8**V310 99 TILHØRER: RELI. FOR.** [Tilhørsforhold foreninger](#) [Variablen er filtreret af: V307](#)**V310** Filtrerende variable: V307 Spm. 99.40: Tilhører c: Religiøse eller kirkelige organisationer**% MD% Antal Kode Kategori**

13	15	77	1	Tilhører
74	85	452	2	Tilhører ikke
13		80	10	Irrelevant

100 100 609


Svarprocent: 87**V311 99 FRIV.ARB: RELI. FOR.** [Tilhørsforhold foreninger](#) [Variablen er filtreret af: V307 && V310](#)**V311** Filtrerende variable: V307 V310 Spm. 99.40: Udfører frivilligt arbejde c: Religiøse eller kirkelige organisationer**% MD% Antal Kode Kategori**

4	31	23	1	Ja
8	69	51	2	Nej

0	3	9 Uoplyst
87	532	10 Irrelevant
100	100	609


Svarprocent: 12

V312 99 TILHØRER: FOR. UDDAN.

 [Tilhørsforhold foreninger](#)

 [Variablen er filtreret af: V307](#)


 Filtrerede variable: V307

 Spm. 99.40: Tilhører d: Uddannelse, kunst, musik og kulturelle aktiviteter

%	MD	Antal	Kode	Kategori
16	18	97	1	Tilhører
71	82	432	2	Tilhører ikke
13		80	10	Irrelevant
100	100	609		


Svarprocent: 87

V313 99 FRIV.ARB: FOR. UDDAN.

 [Tilhørsforhold foreninger](#)

 [Variablen er filtreret af: V307 && V312](#)

 Filtrerede variable: V307 V312

 Spm. 99.40: Udfører frivilligt arbejde d: Uddannelse, kunst, musik og kulturelle aktiviteter

%	MD	Antal	Kode	Kategori
6	39	36	1	Ja
9	61	56	2	Nej
1		5	9	Uoplyst
84		512	10	Irrelevant
100	100	609		

Svarprocent: 15

V314 99 TILHØRER: FAGFORENING

 [Tilhørsforhold foreninger](#)

 [Variablen er filtreret af: V307](#)


 Filtrerede variable: V307

 Spm. 99.40: Tilhører e: Fagforeninger

%	MD	Antal	Kode	Kategori
58	67	352	1	Tilhører
29	33	177	2	Tilhører ikke
13		80	10	Irrelevant
100	100	609		


Svarprocent: 87

V315 99 FRIV.ARB: FAGFORENING

 [Tilhørsforhold foreninger](#)

 [Variablen er filtreret af: V307 && V314](#)

 Filtrerede variable: V307 V314

 Spm. 99.40: Udfører frivilligt arbejde e: Fagforeninger

%	MD	Antal	Kode	Kategori
3	5	17	1	Ja
54	95	330	2	Nej
1		5	9	Uoplyst
42		257	10	Irrelevant
100	100	609		

Svarprocent: 57

V316 99 TILHØRER: POL. PARTI

[Tilhørsforhold foreninger](#)

[Variablen er filtreret af: V307](#)

Filtrerende variable: V307

Spm. 99.40: Tilhører f: Politiske partier eller partipolitiske grupper

%	MD%	Antal	Kode	Kategori
6	6	34	1	Tilhører
81	94	495	2	Tilhører ikke
13		80	10	Irrelevant
100	100	609		

Svarprocent: 87

V317 99 FRIV.ARB: POL. PARTI

[Tilhørsforhold foreninger](#)

[Variablen er filtreret af: V307 && V316](#)

Filtrerende variable: V307 V316

Spm. 99.40: Udfører frivilligt arbejde f: Politiske partier eller partipolitiske grupper

%	MD%	Antal	Kode	Kategori
2	39	13	1	Ja
3	61	20	2	Nej
0		1	9	Uoplyst
94		575	10	Irrelevant
100	100	609		

Svarprocent: 5

V318 99 TILHØRER: BEBOERGRUP.

[Tilhørsforhold foreninger](#)

[Variablen er filtreret af: V307](#)

Filtrerende variable: V307

Spm. 99.40: Tilhører g: Beboergrupper om emner som fattigdom, beskæftigelse, boliger, racisme

%	MD%	Antal	Kode	Kategori
5	5	28	1	Tilhører
82	95	501	2	Tilhører ikke
13		80	10	Irrelevant
100	100	609		

Svarprocent: 87

V319 99 FRIV.ARB: BEBOERGRUP.

[Tilhørsforhold foreninger](#)

[Variablen er filtreret af: V307 && V318](#)

Filtrerende variable: V307 V318

Spm. 99.40: Udfører frivilligt arbejde g: Beboergrupper om emner som fattigdom, beskæftigelse, boliger, racisme

%	MD%	Antal	Kode	Kategori
2	58	15	1	Ja
2	42	11	2	Nej
0		2	9	Uoplyst
95		581	10	Irrelevant
100	100	609		

Svarprocent: 4

V320 99 TILHØRER: MENN.RETT.

[Tilhørsforhold foreninger](#)

[Variablen er filtreret af: V307](#)

Var Filtrerende variable: V307

Spm. 99.40: Tilhører h: Udviklingen i den tredje verden eller menneskerettighederne

%	MD	Antal	Kode	Kategori
3	3	18	1	Tilhører
84	97	511	2	Tilhører ikke
13		80	10	Irrelevant
100	100	609		

Svarprocent: 87

Var V321 99 FRIV.ARB: MENN.RETT.

 [Tilhørsforhold foreninger](#)

 [Variablen er filtreret af: V307 && V320](#)

Var Filtrerende variable: V307 V320

Spm. 99.40: Udfører frivilligt arbejde h: Udviklingen i den tredje verden eller menneskerettighederne

%	MD	Antal	Kode	Kategori
1	29	5	1	Ja
2	71	12	2	Nej
0		1	9	Uoplyst
97		591	10	Irrelevant
100	100	609		

Svarprocent: 3

Var V322 99 TILHØRER: MILJØ

 [Tilhørsforhold foreninger](#)

 [Variablen er filtreret af: V307](#)

Var Filtrerende variable: V307


Spm. 99.40: Tilhører i: Naturbeskyttelse, miljø, økologi og dyrebeskyttelse

%	MD	Antal	Kode	Kategori
15	17	89	1	Tilhører
72	83	440	2	Tilhører ikke
13		80	10	Irrelevant
100	100	609		

Svarprocent: 87

Var V323 99 FRIV.ARB: MILJØ

 [Tilhørsforhold foreninger](#)

 [Variablen er filtreret af: V307 && V322](#)

Var Filtrerende variable: V307 V322

Spm. 99.40: Udfører frivilligt arbejde i: Naturbeskyttelse, miljø, økologi og dyrebeskyttelse

%	MD	Antal	Kode	Kategori
2	11	10	1	Ja
13	89	78	2	Nej
0		1	9	Uoplyst
85		520	10	Irrelevant
100	100	609		

Svarprocent: 14

Var V324 99 TILHØRER: FAGLIG FOR.

 [Tilhørsforhold foreninger](#)

 [Variablen er filtreret af: V307](#)

Var Filtrerende variable: V307

Spm. 99.40: Tilhører j: Faglige foreninger

% MD% Antal Kode Kategori

12	14	74	1 Tilhører
75	86	455	2 Tilhører ikke
13		80	10 Irrelevant
100	100	609	

Svarprocent: 87

V325 99 FRIV.ARB: FAGLIG FOR.

[Tilhørsforhold foreninger](#)

[Variablen er filtreret af: V307 && V324](#)

Filtrerende variable: V307 V324

Spm. 99.40: Udfører frivilligt arbejde j: Faglige foreninger

%	MD	Antal	Kode	Kategori
2	21	15	1	Ja
10	79	58	2	Nej
0		1	9	Uoplyst
88		535	10	Irrelevant
100	100	609		

Svarprocent: 12

V326 99 TILHØRER: UNGDOMSARB.

[Tilhørsforhold foreninger](#)

[Variablen er filtreret af: V307](#)

Filtrerende variable: V307

Spm. 99.40: Tilhører k: Ungdomsarbejde (f.eks. spejdere, ungdomsklubber eller lignende)

%	MD	Antal	Kode	Kategori
6	7	37	1	Tilhører
81	93	492	2	Tilhører ikke
13		80	10	Irrelevant
100	100	609		

Svarprocent: 87

V327 99 FRIV.ARB: UNGDOMSARB.

[Tilhørsforhold foreninger](#)

[Variablen er filtreret af: V307 && V326](#)

Filtrerende variable: V307 V326

Spm. 99.40: Udfører frivilligt arbejde k: Ungdomsarbejde (f.eks. spejdere, ungdomsklubber eller lignende)

%	MD	Antal	Kode	Kategori
5	78	29	1	Ja
1	22	8	2	Nej
94		572	10	Irrelevant
100	100	609		

Svarprocent: 6

V328 99 TILHØRER: SPORT/FRIT.

[Tilhørsforhold foreninger](#)

[Variablen er filtreret af: V307](#)

Filtrerende variable: V307

Spm. 99.40: Tilhører l: Sport, fritidsaktiviteter

%	MD	Antal	Kode	Kategori
34	39	206	1	Tilhører
53	61	323	2	Tilhører ikke
13		80	10	Irrelevant
100	100	609		


Svarprocent: 87

V329 99 FRIV.ARB: SPORT/FRIT.

 [Tilhørsforhold foreninger](#)

 [Variablen er filtreret af: V307 && V328](#)

 Filtrerende variable: V307 V328

 Spm. 99.40: Udfører frivilligt arbejde I: Sport, fritidsaktiviteter

% MD% Antal Kode Kategori


18	53	107	1 Ja
15	47	94	2 Nej
1		5	9 Uoplyst
66		403	10 Irrelevant
100	100	609	


Svarprocent: 33

V330 99 TILHØRER: KVINDEGRUP.

 [Tilhørsforhold foreninger](#)

 [Variablen er filtreret af: V307](#)

 Filtrerende variable: V307


 Spm. 99.40: Tilhører m: Kvindegrupper

% MD% Antal Kode Kategori

2	2	13	1 Tilhører
85	98	516	2 Tilhører ikke
13		80	10 Irrelevant
100	100	609	

Svarprocent: 87

V331 99 FRIV.ARB: KVINDEGRUP.

 [Tilhørsforhold foreninger](#)

 [Variablen er filtreret af: V307 && V330](#)

 Filtrerende variable: V307 V330


 Spm. 99.40: Udfører frivilligt arbejde m: Kvindegrupper

% MD% Antal Kode Kategori

1	55	6	1 Ja
1	45	5	2 Nej
0		2	9 Uoplyst
98		596	10 Irrelevant
100	100	609	

Svarprocent: 2

V332 99 TILHØRER: FREDSBEVÆG.

 [Tilhørsforhold foreninger](#)

 [Variablen er filtreret af: V307](#)

 Filtrerende variable: V307

 Spm. 99.40: Tilhører n: Fredsbevægelser

% MD% Antal Kode Kategori

1	1	4	1 Tilhører
86	99	525	2 Tilhører ikke
13		80	10 Irrelevant
100	100	609	

Svarprocent: 87

V333 99 FRIV.ARB: FREDSBEVÆG.

 [Tilhørsforhold foreninger](#)

 [Variablen er filtreret af: V307 && V332](#)

 Filtrerende variable: V307 V332

 Spm. 99.40: Udfører frivilligt arbejde n: Fredsbevægelser

%	MD	%	Antal	Kode	Kategori
0	75	3	1	Ja	
0	25	1	2	Nej	
99		605	10	Irrelevant	
100	100	609			

Svarprocent: 1

 **V334 99 TILHØRER: FOR SUNDHED**

 [Tilhørsforhold foreninger](#)

 [Variablen er filtreret af: V307](#)

 Filtrerende variable: V307

 Spm. 99.40: Tilhører o: Frivillige foreninger for sundhed

%	MD	%	Antal	Kode	Kategori
4	5	26	1	Tilhører	
83	95	503	2	Tilhører ikke	
13		80	10	Irrelevant	
100	100	609			

Svarprocent: 87

 **V335 99 FRIV.ARB: FOR SUNDHED**

 [Tilhørsforhold foreninger](#)

 [Variablen er filtreret af: V307 && V334](#)

 Filtrerende variable: V307 V334

 Spm. 99.40: Udfører frivilligt arbejde o: Frivillige foreninger for sundhed


%	MD	%	Antal	Kode	Kategori
1	28	7	1	Ja	
3	72	18	2	Nej	
0		1	9	Uoplyst	
96		583	10	Irrelevant	
100	100	609			

Svarprocent: 4

 **V336 99 TILHØRER: ANDRE**

 [Tilhørsforhold foreninger](#)

 [Variablen er filtreret af: V307](#)

 Filtrerende variable: V307

 Spm. 99.40: Tilhører p: Andre grupper

%	MD	%	Antal	Kode	Kategori
13	16	82	1	Tilhører	
73	84	447	2	Tilhører ikke	
13		80	10	Irrelevant	
100	100	609			

Svarprocent: 87

 **V337 99 FRIV.ARB: ANDRE**

 [Tilhørsforhold foreninger](#)

 [Variablen er filtreret af: V307 && V336](#)

 Filtrerende variable: V307 V336



Spm. 99.40: Udfører frivilligt arbejde p: Andre grupper

%	MD	Antal	Kode	Kategori
7	54	43	1	Ja
6	46	37	2	Nej
0		2	9	Uoplyst
87		527	10	Irrelevant
100	100	609		

Svarprocent: 13

V338 99 TILHØRER: VED IKKE

 [Tilhørsforhold foreninger](#)

 [Variablen er filtreret af: V307](#)

Var Filtrerede variable: V307

 Spm. 99.40: Tilhører q: Ved ikke

%	MD	Antal	Kode	Kategori
0	0	0	1	Nævnt
87	100	529	2	Ikke nævnt
13		80	10	Irrelevant
100	100	609		

Svarprocent: 100

V339 99 HVOR OFTE MED VENNER

 [Samvær 1999](#)

 Spm. 99.41: Hvor ofte foretager De Dem følgende aktiviteter? a. Er sammen med venner

%	MD	Antal	Kode	Kategori
54	54	331	1	Hver eller næsten hver uge
38	38	229	2	1-2 gange om måneden
7	7	42	3	Få gange om året
1	1	5	4	Aldrig
0	0	1	5	Har ingen eller er ikke medlem
0	0	0	8	Ved ikke
0		1	9	Uoplyst
100	100	609		

Svarprocent: 100

V340 99 HVOR OFTE M/ARB. KOLL

 [Samvær 1999](#)

 Spm. 99.41: Hvor ofte foretager De Dem følgende aktiviteter? b. Er sammen med arbejdskolleger uden for arbejdspladsen

%	MD	Antal	Kode	Kategori
10	10	62	1	Hver eller næsten hver uge
19	19	118	2	1-2 gange om måneden
33	33	201	3	Få gange om året
19	19	116	4	Aldrig
18	18	110	5	Har ingen eller er ikke medlem
0	0	0	8	Ved ikke
0		2	9	Uoplyst
100	100	609		

Svarprocent: 100

V341 99 HVOR OFTE KIRKE M/AN.

 [Samvær 1999](#)

Spm. 99.41: Hvor ofte foretager De Dem følgende aktiviteter? c. Er sammen med mennesker i kirken, moskeen eller synagogen

% MD% Antal Kode Kategori

4	4	25	1	Hver eller næsten hver uge
7	7	40	2	1-2 gange om måneden
38	38	233	3	Få gange om året
49	49	300	4	Aldrig
2	2	11	5	Har ingen eller er ikke medlem
0	0	0	8	Ved ikke

100 100 609

Svarprocent: 100

V342 99 HVOR OFTE KLUB M/AN.

 [Samvær 1999](#)

Spm. 99.41: Hvor ofte foretager De Dem følgende aktiviteter? d. Er sammen med mennesker i klubber eller foreninger (sportsklubber, kulturelle foreninger, o.l)

% MD% Antal Kode Kategori

37	37	224	1	Hver eller næsten hver uge
19	19	117	2	1-2 gange om måneden
15	15	93	3	Få gange om året
24	24	146	4	Aldrig
4	4	24	5	Har ingen eller er ikke medlem
0	0	2	8	Ved ikke
0		3	9	Uoplyst

100 100 609

Svarprocent: 100

V343 99 NABO: EJ KRIMINEL

 [Naboer 1999](#)

Spm. 99.42: På dette kort er forskellige grupper af mennesker. Vær venlig at vælge dem ud, som De ikke ville synes om at have som naboer? a. Personer med kriminel fortid


% MD% Antal Kode Kategori

71	71	431	0	Ikke nævnt
29	29	178	1	Nævnt

100 100 609

Svarprocent: 100

V344 99 NABO: EJ ANDEN RACE

 [Naboer 1999](#)

Spm. 99.42: På dette kort er forskellige grupper af mennesker. Vær venlig at vælge dem ud, som De ikke ville synes om at have som naboer? b. Personer af anden race


% MD% Antal Kode Kategori

95	95	576	0	Ikke nævnt
5	5	33	1	Nævnt

100 100 609

Svarprocent: 100

V345 99 NABO: EJ YDER VENST.

 [Naboer 1999](#)

Spm. 99.42: På dette kort er forskellige grupper af mennesker. Vær venlig at vælge dem ud, som De ikke ville synes om at


have som naboer? c. Personer fra den yderste venstrefløj

%	MD%	Antal	Kode	Kategori
90	90	549	0	Ikke nævnt
10	10	60	1	Nævnt
100	100	609		

Svarprocent: 100

V346 99 NABO: EJ DRANKERE

 [Naboer 1999](#)


 Spm. 99.42: På dette kort er forskellige grupper af mennesker. Vær venlig at vælge dem ud, som De ikke ville synes om at have som naboer? d. Drankere

%	MD%	Antal	Kode	Kategori
64	64	391	0	Ikke nævnt
36	36	218	1	Nævnt
100	100	609		

Svarprocent: 100

V347 99 NABO: EJ YDER HØJRE

 [Naboer 1999](#)


 Spm. 99.42: På dette kort er forskellige grupper af mennesker. Vær venlig at vælge dem ud, som De ikke ville synes om at have som naboer? e. Personer fra de yderste højrefløj

%	MD%	Antal	Kode	Kategori
85	85	515	0	Ikke nævnt
15	15	94	1	Nævnt
100	100	609		

Svarprocent: 100

V348 99 NABO: EJ BØRNEFAM.

 [Naboer 1999](#)


 Spm. 99.42: På dette kort er forskellige grupper af mennesker. Vær venlig at vælge dem ud, som De ikke ville synes om at have som naboer? f. Børnerige familier

%	MD%	Antal	Kode	Kategori
97	97	590	0	Ikke nævnt
3	3	19	1	Nævnt
100	100	609		

Svarprocent: 100

V349 99 NABO: EJ NEUROTISKE

 [Naboer 1999](#)


 Spm. 99.42: På dette kort er forskellige grupper af mennesker. Vær venlig at vælge dem ud, som De ikke ville synes om at have som naboer? g. Nervøse/neurotiske personer

%	MD%	Antal	Kode	Kategori
86	86	523	0	Ikke nævnt
14	14	86	1	Nævnt
100	100	609		

Svarprocent: 100

V350 99 NABO: EJ MUSLIMER

 [Naboer 1999](#)


 Spm. 99.42: På dette kort er forskellige grupper af mennesker. Vær venlig at vælge dem ud, som De ikke ville synes om at have som naboer? h. Muslimer

%	MD%	Antal	Kode	Kategori
87	87	529	0	Ikke nævnt
13	13	80	1	Nævnt
100	100	609		

Svarprocent: 100

V351 99 NABO: EJ FREM.ARB.

 [Naboer 1999](#)


 Spm. 99.42: På dette kort er forskellige grupper af mennesker. Vær venlig at vælge dem ud, som De ikke ville synes om at have som naboer? i. Indvandrere/fremmedarbejdere

%	MD%	Antal	Kode	Kategori
91	91	554	0	Ikke nævnt
9	9	55	1	Nævnt
100	100	609		

Svarprocent: 100

V352 99 NABO: EJ PERS M/AIDS

 [Naboer 1999](#)


 Spm. 99.42: På dette kort er forskellige grupper af mennesker. Vær venlig at vælge dem ud, som De ikke ville synes om at have som naboer? j. Personer, der har AIDS

%	MD%	Antal	Kode	Kategori
95	95	580	0	Ikke nævnt
5	5	29	1	Nævnt
100	100	609		

Svarprocent: 100

V353 99 NABO: EJ NARKOMANER

 [Naboer 1999](#)


 Spm. 99.42: På dette kort er forskellige grupper af mennesker. Vær venlig at vælge dem ud, som De ikke ville synes om at have som naboer? k. Narkomaner

%	MD%	Antal	Kode	Kategori
46	46	280	0	Ikke nævnt
54	54	329	1	Nævnt
100	100	609		

Svarprocent: 100

V354 99 NABO: EJ HOMOSEKS.

 [Naboer 1999](#)

 Spm. 99.42: På dette kort er forskellige grupper af mennesker. Vær venlig at vælge dem ud, som De ikke ville synes om at have som naboer? l. Homoseksuelle


%	MD%	Antal	Kode	Kategori
92	92	563	0	Ikke nævnt
8	8	46	1	Nævnt

100 100 609

Svarprocent: 100

V355 99 NABO: EJ JØDER

 [Naboer 1999](#)


 Spm. 99.42: På dette kort er forskellige grupper af mennesker. Vær venlig at vælge dem ud, som De ikke ville synes om at have som naboer? m. Jøder


%	MD%	Antal	Kode	Kategori
98	98	594	0	Ikke nævnt
2	2	15	1	Nævnt

100 100 609

Svarprocent: 100

V356 99 NABO: EJ SIGØJNERE

 [Naboer 1999](#)

 Spm. 99.42: På dette kort er forskellige grupper af mennesker. Vær venlig at vælge dem ud, som De ikke ville synes om at have som naboer? n. Sigøjnere


%	MD%	Antal	Kode	Kategori
86	86	521	0	Ikke nævnt
14	14	88	1	Nævnt

100 100 609

Svarprocent: 100

V357 99 NABO: ER LIGEGLAD

 [Naboer 1999](#)

 Spm. 99.42: På dette kort er forskellige grupper af mennesker. Vær venlig at vælge dem ud, som De ikke ville synes om at have som naboer? o. Er ligeglad med, hvem der er mine naboer


%	MD%	Antal	Kode	Kategori
72	72	439	0	Ikke nævnt
28	28	170	1	Nævnt

100 100 609

Svarprocent: 100

V358 99 KAN STOLE PÅ FOLK

 [Spørgsmål om livet 1999](#)

 Spm. 99.43: Alt i alt - mener De, at folk er til at stole på eller mener De, at man ikke kan være for forsigtig, når man har med mennesker at gøre?

%	MD%	Antal	Kode	Kategori
66	66	403	1	De fleste er til at stole på
32	32	192	2	Man kan ikke være for forsigtig
2	2	13	8	Ved ikke
0		1	9	Uoplyst

100 100 609

Svarprocent: 100

V359 99 INDFL. PÅ TILVÆRELSE

 [Spørgsmål om livet 1999](#)

Spm. 99.44: Nogle mener, at de har det fulde herredømme over den måde deres tilværelse udvikler sig på, mens andre føler, at deres egne handlinger ingen indflydelse har på, hvordan det går dem. Hvor på skalaen vil De placere Dem selv, når 1 betyder overhovedet ingen indflydelse og 10 betyder overordentlig megen indflydelse?

% MD% Antal Kode Kategori

1	1	7	1	Overhovedet ingen indflydelse
1	1	7	2	
2	2	11	3	
2	2	13	4	
13	13	82	5	
11	11	70	6	
14	14	86	7	
32	32	197	8	
11	11	70	9	
10	10	61	10	Overordentlig megen indflydelse
1	1	5	88	Ved ikke

100 100 609

Svarprocent: 100

V360 99 U-/TILFREDS M/LIV

 [Spørgsmål om livet 1999](#)

Spm. 99.45: Alt taget i betragtning - hvor tilfreds eller utilfreds er De for tiden med livet? 1 betyder meget utilfreds og 10 betyder meget tilfreds.

% MD% Antal Kode Kategori

0	0	0	1	Meget utilfreds
0	0	1	2	
1	1	8	3	
1	1	5	4	
5	5	31	5	
4	4	25	6	
9	9	56	7	
27	27	166	8	
24	24	147	9	
27	27	166	10	Meget tilfreds
1	1	4	88	Ved ikke

100 100 609

Svarprocent: 100

V361 99 FOLK I NØD 1.

 [Spørgsmål om livet 1999](#)

Spm. 99.46: Hvorfor er der nogen her i landet, som er i nød? Her følger fire mulige grunde. Hvilken grund mener De, er den vigtigste og hvilken er den næstvigtigste? Vigtigst:

% MD% Antal Kode Kategori

19	19	118	1	Fordi de er uheldige
16	16	97	2	Fordi de er dovne og mangler viljestyrke
16	16	97	3	Fordi der er uretfærdighed i vort samfund
32	32	196	4	Det er et uundgåeligt resultat af den moderne udvikling
12	12	71	5	Ingen af disse grunde
5	5	30	8	Ved ikke

100 100 609

Svarprocent: 100

V362 99 FOLK I NØD 2.


 [Spørgsmål om livet 1999](#)

Spm. 99.46: Hvorfor er der nogen her i landet, som er i nød? Her følger fire mulige grunde. Hvilken grund mener De, er den vigtigste og hvilken er den næstvigtigste? Næstvigtigst:

%	MD	%	Antal	Kode	Kategori
19	19	117	1		Fordi de er uheldige
13	13	81	2		Fordi de er dovne og mangler viljestyrke
17	18	106	3		Fordi der er uretfærdighed i vort samfund
22	22	131	4		Det er et uundgåeligt resultat af den moderne udvikling
16	16	96	5		Ingen af disse grunde
12	12	72	8		Ved ikke
1		6	9		Uoplyst
100	100	609			

Svarprocent: 99

V363 99 JOB: GOD LØN

 [Forhold job 1999](#)

Spm. 99.47: Jeg viser Dem her et kort med en række udsagn, som nogle mennesker mener er vigtige i forbindelse med et job. Hvilke er for Dem vigtige i forbindelse med et job? a. God løn

%	MD	%	Antal	Kode	Kategori
44	44	268	0		Ikke nævnt
56	56	339	1		Nævnt
0	0	2	8		Ved ikke
100	100	609			

Svarprocent: 100

V364 99 JOB: BEHAG. MENNESKER

 [Forhold job 1999](#)

Spm. 99.47: Jeg viser Dem her et kort med en række udsagn, som nogle mennesker mener er vigtige i forbindelse med et job. Hvilke er for Dem vigtige i forbindelse med et job? b. Behagelige mennesker at samarbejde med

%	MD	%	Antal	Kode	Kategori
19	19	114	0		Ikke nævnt
81	81	493	1		Nævnt
0	0	2	8		Ved ikke
100	100	609			

Svarprocent: 100

V365 99 JOB: EJ ARB.PRES

 [Forhold job 1999](#)

Spm. 99.47: Jeg viser Dem her et kort med en række udsagn, som nogle mennesker mener er vigtige i forbindelse med et job. Hvilke er for Dem vigtige i forbindelse med et job? c. Ikke for meget arbejdspres

%	MD	%	Antal	Kode	Kategori
85	85	516	0		Ikke nævnt
15	15	91	1		Nævnt
0	0	2	8		Ved ikke
100	100	609			

Svarprocent: 100

V366 99 JOB: TRYK. ANSÆTTELSE

 [Forhold job 1999](#)


Spm. 99.47: Jeg viser Dem her et kort med en række udsagn, som nogle mennesker mener er vigtige i forbindelse med et job. Hvilke er for Dem vigtige i forbindelse med et job? d. Tryk i ansættelsen

% MD% Antal Kode Kategori			
48	48	293	0 Ikke nævnt
52	52	314	1 Nævnt
0	0	2	8 Ved ikke
100	100	609	

Svarprocent: 100

V367 99 JOB: AVANCEMENTMULIGH

 [Forhold job 1999](#)


 Spm. 99.47: Jeg viser Dem her et kort med en række udsagn, som nogle mennesker mener er vigtige i forbindelse med et job. Hvilke er for Dem vigtige i forbindelse med et job? e. Gode muligheder for avancement

% MD% Antal Kode Kategori			
83	83	505	0 Ikke nævnt
17	17	102	1 Nævnt
0	0	2	8 Ved ikke
100	100	609	

Svarprocent: 100

V368 99 JOB: ET VELANSET JOB

 [Forhold job 1999](#)


 Spm. 99.47: Jeg viser Dem her et kort med en række udsagn, som nogle mennesker mener er vigtige i forbindelse med et job. Hvilke er for Dem vigtige i forbindelse med et job? f. Et velanset job

% MD% Antal Kode Kategori			
88	88	537	0 Ikke nævnt
11	11	70	1 Nævnt
0	0	2	8 Ved ikke
100	100	609	

Svarprocent: 100

V369 99 JOB: BEKVEM ARB.TID

 [Forhold job 1999](#)


 Spm. 99.47: Jeg viser Dem her et kort med en række udsagn, som nogle mennesker mener er vigtige i forbindelse med et job. Hvilke er for Dem vigtige i forbindelse med et job? g. Bekvem arbejdstid

% MD% Antal Kode Kategori			
65	65	398	0 Ikke nævnt
34	34	209	1 Nævnt
0	0	2	8 Ved ikke
100	100	609	

Svarprocent: 100

V370 99 JOB: UDFOLDE SIG

 [Forhold job 1999](#)


 Spm. 99.47: Jeg viser Dem her et kort med en række udsagn, som nogle mennesker mener er vigtige i forbindelse med et job. Hvilke er for Dem vigtige i forbindelse med et job? h. Mulighed for at udfolde sig

% MD% Antal Kode Kategori			
54	54	327	0 Ikke nævnt
46	46	280	1 Nævnt
0	0	2	8 Ved ikke
100	100	609	

Svarprocent: 100

V371 99 JOB: SAMFUNDSNYTTIGT

 [Forhold job 1999](#)


 Spm. 99.47: Jeg viser Dem her et kort med en række udsagn, som nogle mennesker mener er vigtige i forbindelse med et job. Hvilke er for Dem vigtige i forbindelse med et job? i. Et samfundsnyttigt job

%	MD%	Antal	Kode	Kategori
79	79	484	0	Ikke nævnt
20	20	123	1	Nævnt
0	0	2	8	Ved ikke
100	100	609		

Svarprocent: 100

V372 99 JOB: GODE FERIER


 [Forhold job 1999](#)


 Spm. 99.47: Jeg viser Dem her et kort med en række udsagn, som nogle mennesker mener er vigtige i forbindelse med et job. Hvilke er for Dem vigtige i forbindelse med et job? j. Gode ferier

%	MD%	Antal	Kode	Kategori
82	82	500	0	Ikke nævnt
18	18	107	1	Nævnt
0	0	2	8	Ved ikke
100	100	609		

Svarprocent: 100

V373 99 JOB: MØDE MENNESKER


 [Forhold job 1999](#)


 Spm. 99.47: Jeg viser Dem her et kort med en række udsagn, som nogle mennesker mener er vigtige i forbindelse med et job. Hvilke er for Dem vigtige i forbindelse med et job? k. Et job, hvor man kan møde mennesker

%	MD%	Antal	Kode	Kategori
59	59	358	0	Ikke nævnt
41	41	249	1	Nævnt
0	0	2	8	Ved ikke
100	100	609		

Svarprocent: 100

V374 99 JOB: UDRETTE NOGET


 [Forhold job 1999](#)


 Spm. 99.47: Jeg viser Dem her et kort med en række udsagn, som nogle mennesker mener er vigtige i forbindelse med et job. Hvilke er for Dem vigtige i forbindelse med et job? l. Et job, hvor man føler man kan udrette noget

%	MD%	Antal	Kode	Kategori
50	50	304	0	Ikke nævnt
50	50	303	1	Nævnt
0	0	2	8	Ved ikke
100	100	609		

Svarprocent: 100

V375 99 JOB: ANSVARFULDT

 [Forhold job 1999](#)

 Spm. 99.47: Jeg viser Dem her et kort med en række udsagn, som nogle mennesker mener er vigtige i forbindelse med et job. Hvilke er for Dem vigtige i forbindelse med et job? m. Et ansvarsfuldt job


%	MD%	Antal	Kode	Kategori
54	54	328	0	Ikke nævnt
46	46	279	1	Nævnt
0	0	2	8	Ved ikke

100 100 609

Svarprocent: 100

V376 99 JOB: INTERESSANT

 [Forhold job 1999](#)

 Spm. 99.47: Jeg viser Dem her et kort med en række udsagn, som nogle mennesker mener er vigtige i forbindelse med et job. Hvilke er for Dem vigtige i forbindelse med et job? n. Et interessant job

% MD% Antal Kode Kategori


36	36	222	0 Ikke nævnt
63	63	385	1 Nævnt
0	0	2	8 Ved ikke

100 100 609

Svarprocent: 100

V377 99 JOB: PASSE TIL EVNER

 [Forhold job 1999](#)

 Spm. 99.47: Jeg viser Dem her et kort med en række udsagn, som nogle mennesker mener er vigtige i forbindelse med et job. Hvilke er for Dem vigtige i forbindelse med et job? o. Et job, der passer til ens evner/færdigheder

% MD% Antal Kode Kategori


48	48	294	0 Ikke nævnt
51	51	313	1 Nævnt
0	0	2	8 Ved ikke

100 100 609

Svarprocent: 100

V378 99 JOB: INGEN AF NÆVNTE

 [Forhold job 1999](#)

 Spm. 99.47: Jeg viser Dem her et kort med en række udsagn, som nogle mennesker mener er vigtige i forbindelse med et job. Hvilke er for Dem vigtige i forbindelse med et job? p. Ingen af disse

% MD% Antal Kode Kategori


98	98	599	0 Ikke nævnt
1	1	8	1 Nævnt
0	0	2	8 Ved ikke

100 100 609

Svarprocent: 100

V379 99 ERHV. BESKÆFTIGET

 [Forhold job 1999](#)

 Spm. 99.48: Er De for tiden erhvervsmæssigt beskæftiget?

% MD% Antal Kode Kategori

64	65	392	1 Ja
35	35	215	2 Nej, gå til spm. 52 (V384)
0		2	9 Uoplyst

100 100 609

Svarprocent: 100

V380 99 VÆRDSÆT. AF ARBEJDE

 [Forhold job 1999](#)

 [Variablen er filtreret af: V379](#)

 Filtrerede variable: V379



Spm. 99.49: Hvor højt værdsætter De det arbejde, De udfører?

%	MD	%	Antal	Kode	Kategori
52	80	314	1	Meget	
12	18	71	2	Noget	
1	2	8	3	Lidt	
0	0	0	4	Slet ikke	
0	0	0	8	Ved ikke	
0		1	9	Uoplyst	
35		215	10	Irrelevant	
100	100	609			

Svarprocent: 65

V381 99 U-/TILFREDS M/JOB

 [Forhold job 1999](#)

 [Variablen er filtreret af: V379](#)


V381 Filtrerende variable: V379

 Spm. 99.50: Hvor tilfreds eller utilfreds er De alt i alt med Deres job? 1 betyder meget utilfreds og 10 betyder meget tilfreds.

%	MD	%	Antal	Kode	Kategori
0	0	0	1	Meget utilfreds	
0	0	0	2		
1	1	4	3		
0	1	3	4		
2	4	15	5		
3	5	20	6		
11	16	64	7		
20	31	121	8		
13	20	79	9		
14	22	86	10	Meget tilfreds	
0	0	1	88	Ved ikke	
0		1	99	Uoplyst	
35		215	100	Irrelevant	
100	100	609			


Svarprocent: 65

V382 99 FRIHED PÅ JOB

 [Forhold job 1999](#)

 [Variablen er filtreret af: V379](#)


V382 Filtrerende variable: V379

 Spm. 99.51: Hvor stor frihed har De til at træffe afgørelser i forbindelse med Deres job? 1 betyder slet ingen frihed og 10 betyder meget stor frihed.

%	MD	%	Antal	Kode	Kategori
0	1	3	1	Slet ingen frihed	
1	2	6	2		
1	1	5	3		
2	3	11	4		
3	5	18	5		
4	6	22	6		
7	11	43	7		
19	30	116	8		
12	19	74	9		
15	24	94	10	Meget stor frihed	
0	0	1	88	Ved ikke	
0		1	99	Uoplyst	
35		215	100	Irrelevant	
100	100	609			

Svarprocent: 65

V383 99 TRYGHED I ANSÆT.

 [Forhold job 1999](#)

 [Variablen er filtreret af: V379](#)

Var Filtrende variable: V379

Spm. 99.51.A: Hvor tilfreds eller utilfreds er De med Deres tryghed i ansættelsen? 1 betyder meget utilfreds og 10 betyder meget tilfreds.

% MD% Antal Kode Kategori

0	1	3	1	Meget utilfreds
1	1	5	2	
1	2	6	3	
1	1	4	4	
3	5	18	5	
1	2	9	6	
6	10	39	7	
12	18	71	8	
11	17	68	9	
27	41	163	10	Meget tilfreds
1	2	7	88	Ved ikke
0		1	99	Uoplyst
35		215	100	Irrelevant

100 100 609

Svarprocent: 65

Var **V384 99 ARB: NØDV. F/EVNER**

💡 [Forhold job 1999](#)

Spm. 99.52: Hvor enig eller uenig er De i følgende udsagn? a. Et arbejde er nødvendigt for at udvikle sine evner?

% MD% Antal Kode Kategori

30	30	180	1	Helt enig
43	43	264	2	Enig
11	11	70	3	Hverken enig eller uenig
12	12	75	4	Uenig
2	2	13	5	Helt uenig
1	1	7	8	Ved ikke

100 100 609

Svarprocent: 100

Var **V385 99 YDMYG. MODTAGE PENGE**

💡 [Forhold job 1999](#)

Spm. 99.52: Hvor enig eller uenig er De i følgende udsagn? b. Det er ydmygende at modtage penge, hvis man ikke har arbejdet for dem?

% MD% Antal Kode Kategori

13	13	80	1	Helt enig
21	21	129	2	Enig
17	17	102	3	Hverken enig eller uenig
36	36	218	4	Uenig
12	12	71	5	Helt uenig
1	1	8	8	Ved ikke
0		1	9	Uoplyst

100 100 609

Svarprocent: 100

Var **V386 99 DOVEN UDEN ARBEJDE**

💡 [Forhold job 1999](#)

Spm. 99.52: Hvor enig eller uenig er De i følgende udsagn? c. Man bliver doven af ikke at arbejde?

% MD% Antal Kode Kategori

24	24	146	1	Helt enig
36	36	217	2	Enig
12	12	75	3	Hverken enig eller uenig
21	21	127	4	Uenig

6	6	35	5 Helt uenig
1	1	9	8 Ved ikke

100 100 609

Svarprocent: 100

V387 99 EN PLIGT AT ARBEJDE

 [Forhold job 1999](#)

 Spm. 99.52: Hvor enig eller uenig er De i følgende udsagn? d. Det er ens pligt over for samfundet at arbejde?

%	MD%	Antal	Kode	Kategori
21	21	127	1	Helt enig
43	43	263	2	Enig
13	13	78	3	Hverken enig eller uenig
19	19	114	4	Uenig
3	3	21	5	Helt uenig
1	1	5	8	Ved ikke
0		1	9	Uoplyst

100 100 609

Svarprocent: 100

V388 99 KUN ARBEJDE HVIS LYST

 [Forhold job 1999](#)


 Spm. 99.52: Hvor enig eller uenig er De i følgende udsagn? e. Folk bør kun arbejde, hvis de har lyst?


%	MD%	Antal	Kode	Kategori
2	2	10	1	Helt enig
9	9	52	2	Enig
11	11	68	3	Hverken enig eller uenig
51	51	311	4	Uenig
26	26	158	5	Helt uenig
1	1	9	8	Ved ikke
0		1	9	Uoplyst

100 100 609

Svarprocent: 100

V389 99 ARB. KOMMER FØRST

 [Forhold job 1999](#)

 Spm. 99.52: Hvor enig eller uenig er De i følgende udsagn? f. Arbejde kommer først, også selv om det betyder mindre fritid?


%	MD%	Antal	Kode	Kategori
15	15	91	1	Helt enig
32	32	193	2	Enig
19	19	117	3	Hverken enig eller uenig
27	28	167	4	Uenig
5	5	33	5	Helt uenig
1	1	6	8	Ved ikke
0		2	9	Uoplyst

100 100 609

Svarprocent: 100

V390 99 SAMME ARB./SAMME LØN

 [Forhold job 1999](#)


 Spm. 99.53: Forestil Dem to sekretærer på samme alder, der udfører stort set samme arbejde. Den ene finder ud af, at den anden tjener 1er mere om måneden end hun selv. Den højest lønnede er imidlertid hurtigere, mere effektiv og mere pålidelig. Er det efter Deres mening retfærdigt eller ej, at den ene sekretær tjener mere end den anden?

%	MD%	Antal	Kode	Kategori
75	75	456	1	Retfærdigt
19	19	116	2	Uretfærdigt
6	6	37	8	Ved ikke

100 100 609

Svarprocent: 100

V391 99 FØLGE ARB.INSTRUKS

 [Forhold job 1999](#)

Spm. 99.54: Folk har forskellige opfattelser angående overholdelse af arbejdsinstruktioner. Nogle siger, at man i princippet bør følge de arbejdsinstruktioner, som ens overordnede giver, selv om De ikke er helt enige heri. Andre er af den opfattelse, at ingen kan forventes at følge deres overordnede arbejdsinstruktioner uden at være overbevist om, at disse er rigtige. Hvilken af disse to opfattelser kan De tilslutte Dem?

%	MD%	Antal	Kode	Kategori
35	35	215	1	Man bør følge arbejdsinstruktionerne
27	27	163	2	Man må først være overbevist om, at disse er rigtige
36	36	218	3	Det kommer an på den konkrete situation
2	2	12	8	Ved ikke
0		1	9	Uoplyst

100 100 609

Svarprocent: 100

V392 99 FÅ JOBS: ANSÆT. DANSK

 [Forhold job 1999](#)


Spm. 99.55: Er De enig eller uenig i følgende udsagn? a. Hvis der er få jobs, burde arbejdsgiverne foretrække danskere frem for indvandrere?

%	MD%	Antal	Kode	Kategori
33	33	200	1	Enig
53	53	324	2	Uenig
11	11	67	3	Hverken eller
3	3	16	8	Ved ikke
0		2	9	Uoplyst

100 100 609

Svarprocent: 100

V393 99 FÅ JOBS: ANSÆTTE MÆND

 [Forhold job 1999](#)

Spm. 99.55: Er De enig eller uenig i følgende udsagn? b. Hvis der er få jobs, har mænd mere ret til arbejde end kvinder?

%	MD%	Antal	Kode	Kategori
4	4	25	1	Enig
91	91	554	2	Uenig
4	4	23	3	Hverken eller
1	1	5	8	Ved ikke
0		2	9	Uoplyst

100 100 609

Svarprocent: 100

V394 99 DET ONDE VERSUS GODE

 [Godt og ondt 1999](#)

Spm. 99.56: Jeg viser Dem her to udsagn, som kan forekomme i en diskussion om det gode og det onde. Hvilket udsagn er De mest enig i? A. Der findes helt klare retningslinier for, hvad der er godt, og hvad der er ondt, og disse passer for alle uanset omstændighederne. B. Der vil aldrig kunne opstilles retningslinier for, hvad der er godt, og hvad der er ondt - det kommer helt an på omstændighederne.

%	MD%	Antal	Kode	Kategori
7	7	45	1	Mest enig i udsagn A
86	86	521	2	Mest enig i udsagn B
5	5	31	3	Hverken enig i udsagn A eller B
2	2	11	8	Ved ikke

0 1 9 Uoplyst
100 100 609
Svarprocent: 100

V395 99 MEDLEM FOLKEKIRKEN

 [Forhold omkring religion](#)

 Spm. 99.57: Er De medlem af folkekirken eller et andet trossamfund?

%	MD%	Antal	Kode	Kategori
91	91	556	1	Ja (Spm. 59 (V398) og spm 59A (V399) besvares ikke)
9	9	52	2	Nej, gå til spm. 59 (V398)
0		1	9	Uoplyst

100 100 609
Svarprocent: 100

V396 99 HVILKET TROSSAMFUND

 [Forhold omkring religion](#)

 [Variablen er filtreret af: V396](#)

 Filtrerede variable: V396

 Spm. 99.57: Er De medlem af folkekirken eller et andet trossamfund? Spm. 99.58: Hvilket?

%	MD%	Antal	Kode	Kategori
1	1	4	1	Romersk katolsk
88	97	537	2	Den danske Folkekirke
0	0	0	3	Jehovas Vidne, adventist mv.
0	0	1	4	Jøde
0	0	2	5	Muslim
0	0	0	6	Hindu
0	0	0	7	Buddhist
1	2	9	8	Andet, skriv hvilken
1		4	9	Uoplyst
9		52	10	Irrelevant


100 100 609
Svarprocent: 91

V397 99 ANDET TROSSAMFUND

 [Forhold omkring religion](#)

 [Variablen er filtreret af: V396 && V397](#)

 Filtrerede variable: V396 V397

 Spm. 99.57: Er De medlem af folkekirken eller et andet trossamfund? Spm. 99.58: Andet, skriv hvilken

Text (max length: 150)

V398 99 TIDL. FOLKEK./ANDET

 [Forhold omkring religion](#)

 [Variablen er filtreret af: V396](#)



 Filtrerede variable: V396

 Spm. 99.59: Har De nogensinde tilhørt folkekirken eller et andet trossamfund?

%	MD%	Antal	Kode	Kategori
7	85	44	1	Ja
1	15	8	2	Nej, gå til spm. 60 (V400)
91		557	10	Irrelevant


100 100 609

Svarprocent: 9

V399 99 TIDL. TROSSAMFUND [Forhold omkring religion](#) [Variablen er filtreret af: V396 && V398](#) Filtrerende variable: V396 V398 Spm. 99.59: Har De nogensinde tilhørt folkekirken eller et andet trossamfund? Spm. 99.59A: Hvilket?**% MD% Antal Kode Kategori**


0	7	3	1 Romersk katolsk
6	86	36	2 Den danske Folkekirke
0	0	0	3 Jehovas Vidne, adventist mv.
0	0	0	4 Jøde
0	2	1	5 Muslim
0	0	0	6 Hindu
0	0	0	7 Buddhist
0	2	1	8 Anden
0	2	1	88 Ved ikke
0		2	99 Uoplyst
93		565	100 Irrelevant

100 100 609

Svarprocent: 7**V400 99 HVOR OFTE I KIRKE** [Forhold omkring religion](#) Spm. 99.60: Hvor ofte går De i kirke? Ved dette spørgsmål bedes De se bort fra kirkebesøg i forbindelse med bryllupper, begravelser og barnedåb.**% MD% Antal Kode Kategori**

1	1	4	1 Ofte end 1 gang om ugen
2	2	15	2 Ca. 1 gang om ugen
10	10	59	3 Ca. 1 gang om måneden
15	15	89	4 Kun til jule-påskegudstjeneste
4	4	27	5 Til andre højtider
19	19	115	6 Ca. 1 gang om året
7	7	42	7 Sjældnere end 1 gang om året
41	42	252	8 Aldrig, næsten aldrig
0	0	0	9 Vil ikke svare
0	0	3	88 Ved ikke
0		3	99 Uoplyst

100 100 609

Svarprocent: 100**V401 99 OFTE KIRKE V/12 ÅR** [Forhold omkring religion](#) Spm. 99.61: Hvor ofte gik De i kirke, da De var i 12 års alderen? Også her bedes De se bort fra bryllupper, begravelser og barnedåb.**% MD% Antal Kode Kategori**

0	0	3	1 Ofte end 1 gang om ugen
7	7	45	2 Ca. 1 gang om ugen
14	14	86	3 Ca. 1 gang om måneden
15	15	90	4 Kun til jule-påskegudstjeneste
4	4	23	5 Til andre højtider
12	12	75	6 Ca. 1 gang om året
5	5	30	7 Sjældnere end 1 gang om året
40	41	246	8 Aldrig, næsten aldrig

0	0	0	9 Vil ikke svare
1	1	9	88 Ved ikke
0		2	99 Uoplyst

100 100 609

Svarprocent: 100

V402 99 REL. CEREM. FØDSEL

[Forhold omkring religion](#)

Spm. 99.62: Mener De, at det er vigtigt at holde en religiøs ceremoni i forbindelse med følgende begivenheder: a. Fødsel?

% MD% Antal Kode Kategori

65	65	397	1 Ja
33	33	199	2 Nej
2	2	12	8 Ved ikke
0		1	9 Uoplyst

100 100 609

Svarprocent: 100

V403 99 REL. CEREM. ÆGTESKAB

[Forhold omkring religion](#)

Spm. 99.62: Mener De, at det er vigtigt at holde en religiøs ceremoni i forbindelse med følgende begivenheder: b. Ægteskab?

% MD% Antal Kode Kategori

65	65	394	1 Ja
33	33	198	2 Nej
3	3	16	8 Ved ikke
0		1	9 Uoplyst

100 100 609

Svarprocent: 100

V404 99 REL. CEREMONI DØDEN

[Forhold omkring religion](#)

Spm. 99.62: Mener De, at det er vigtigt at holde en religiøs ceremoni i forbindelse med følgende begivenheder: c. Døden?

% MD% Antal Kode Kategori

80	80	489	1 Ja
18	18	107	2 Nej
2	2	12	8 Ved ikke
0		1	9 Uoplyst

100 100 609

Svarprocent: 100

V405 99 ER DE TROENDE

[Forhold omkring religion](#)

Spm. 99.63: Uanset om De går i kirke eller ej, vil De da mene, at De er:

% MD% Antal Kode Kategori

75	75	457	1 Et troende menneske
15	15	93	2 Et ikke troende menneske
4	4	23	3 Overbevist ateist
6	6	35	8 Ved ikke
0		1	9 Uoplyst

100 100 609

Svarprocent: 100

V406 99 KIRKE: MORALSKE PROB.

[Forhold omkring religion](#)

Spm. 99.64: Mener De, at den danske folkekirke giver svar på: a. Det enkelte menneskes moralske problemer og behov?

% MD% Antal Kode Kategori


17	17	104	1 Ja
63	63	385	2 Nej
20	20	119	8 Ved ikke
0		1	9 Uoplyst
100	100	609	

Svarprocent: 100**V407 99 KIRKE: FAMILIEPROB.** [Forhold omkring religion](#) Spm. 99.64: Mener De, at den danske folkekirke giver svar på: b. Familieproblemer?**% MD% Antal Kode Kategori**

11	11	64	1 Ja
72	72	440	2 Nej
17	17	104	8 Ved ikke
0		1	9 Uoplyst
100	100	609	

Svarprocent: 100**V408 99 KIRKE: ÅNDE. BEHOV** [Forhold omkring religion](#) Spm. 99.64: Mener De, at den danske folkekirke giver svar på: c. Menneskets åndelige behov?**% MD% Antal Kode Kategori**


44	44	265	1 Ja
38	38	233	2 Nej
18	18	110	8 Ved ikke
0		1	9 Uoplyst
100	100	609	

Svarprocent: 100**V409 99 KIRKE SOC. PROBLEM** [Forhold omkring religion](#) Spm. 99.64: Mener De, at den danske folkekirke giver svar på: d. De sociale problemer vort samfund står over for i dag?**% MD% Antal Kode Kategori**

8	8	48	1 Ja
75	76	459	2 Nej
16	16	100	8 Ved ikke
0		2	9 Uoplyst
100	100	609	


Svarprocent: 100**V410 99 TROR PÅ: GUD** [Forhold omkring religion](#) Spm. 99.65: Hvilke af følgende tror De på: a. Gud?**% MD% Antal Kode Kategori**

63	63	386	1 Ja
25	25	154	2 Nej
11	11	68	8 Ved ikke
0		1	9 Uoplyst
100	100	609	

Svarprocent: 100**V411 99 TROR PÅ: LIV E. DØDEN** [Forhold omkring religion](#) Spm. 99.65: Hvilke af følgende tror De på: b. Et liv efter døden?

% MD% Antal Kode Kategori

29	29	179	1	Ja
55	55	333	2	Nej
16	16	96	8	Ved ikke
0		1	9	Uoplyst
100	100	609		

Svarprocent: 100**V412 99 TROR PÅ: HELVEDE** [Forhold omkring religion](#) Spm. 99.65: Hvilke af følgende tror De på: c. Helvede?**% MD% Antal Kode Kategori**


7	7	40	1	Ja
86	86	521	2	Nej
8	8	47	8	Ved ikke
0		1	9	Uoplyst
100	100	609		

Svarprocent: 100**V413 99 TROR PÅ: PARADISSET** [Forhold omkring religion](#) Spm. 99.65: Hvilke af følgende tror De på: d. Paradiset?**% MD% Antal Kode Kategori**

16	16	99	1	Ja
73	73	443	2	Nej
11	11	66	8	Ved ikke
0		1	9	Uoplyst
100	100	609		

Svarprocent: 100**V414 99 TROR PÅ: SYNDEN** [Forhold omkring religion](#) Spm. 99.65: Hvilke af følgende tror De på: e. Synden?**% MD% Antal Kode Kategori**

18	18	108	1	Ja
71	71	433	2	Nej
11	11	67	8	Ved ikke
0		1	9	Uoplyst
100	100	609		

Svarprocent: 100**V415 99 TROR PÅ: TELEPATI** [Forhold omkring religion](#) Spm. 99.65: Hvilke af følgende tror De på: f. Telepati, dvs. tankeoverføring?**% MD% Antal Kode Kategori**

28	28	168	1	Ja
62	62	377	2	Nej
10	10	63	8	Ved ikke
0		1	9	Uoplyst
100	100	609		

Svarprocent: 100**V416 99 TROR PÅ: REINKARNA.** [Forhold omkring religion](#)


Spm. 99.66: Tror De på reinkarnation, det vil sige at sjælen efter døden får et nyt liv i et andet legeme?

%	MD	Antal	Kode	Kategori
15	15	93	1	Ja
74	74	452	2	Nej
10	10	63	8	Ved ikke
0		1	9	Uoplyst
100	100	609		

Svarprocent: 100

V417 99 NÆRMEST DERES TRO

 [Forhold omkring religion](#)


 Spm. 99.67: Hvilket af disse udsagn kommer nærmest Deres tro?

%	MD	Antal	Kode	Kategori
23	23	139	1	Der er en personlig Gud
37	37	227	2	Der er en særlig åndelig kraft
19	19	114	3	Jeg ved ikke, hvad jeg tror
17	17	105	4	Jeg tror ikke, der er nogen form for åndelig kraft eller personlig Gud
4	4	23	8	Ved ikke
0		1	9	Uoplyst
100	100	609		

Svarprocent: 100

V418 99 GUDS ROLLE FOR LIV

 [Forhold omkring religion](#)


 Spm. 99.68: Hvor stor en rolle spiller Gud i Deres liv? 1 betyder slet ingen rolle og 10 betyder meget stor rolle.

%	MD	Antal	Kode	Kategori
22	23	137	1	Slet ingen rolle
13	13	81	2	
11	12	70	3	
8	8	48	4	
18	18	109	5	
7	7	44	6	
5	5	31	7	
5	5	30	8	
2	2	14	9	
6	6	37	10	Meget stor rolle
1	1	7	88	Ved ikke
0		1	99	Uoplyst
100	100	609		

Svarprocent: 100

V419 99 FINDER TRØST I REL.

 [Forhold omkring religion](#)

 Spm. 99.69: Finder De trøst og styrke i religionen?

%	MD	Antal	Kode	Kategori
29	29	176	1	Ja
65	65	395	2	Nej
6	6	37	8	Ved ikke
0		1	9	Uoplyst
100	100	609		

Svarprocent: 100

V420 99 BEDER DE/MEDITERER

💡 [Forhold omkring religion](#)

Spm. 99.70: Hænder det, at De beder en bøn, mediterer eller lignende?

% MD% Antal Kode Kategori

50	50	306	1 Ja
48	49	295	2 Nej
1	1	7	8 Ved ikke
0		1	9 Uoplyst

100 100 609

Svarprocent: 100

📄 **V421 99 BEDER TIL GUD**

💡 [Forhold omkring religion](#)

Spm. 99.71: Hvor ofte beder De til Gud, bortset fra ved gudstjenester?

% MD% Antal Kode Kategori

11	11	67	1 Hver dag
4	4	27	2 Mere end 1 gang om ugen
2	2	10	3 1 gang om ugen
6	6	37	4 Mindst 1 gang om måneden
10	10	58	5 Flere gange om året
15	15	92	6 Sjældnere
49	50	301	7 Aldrig
3	3	16	8 Ved ikke
0		1	9 Uoplyst

100 100 609

Svarprocent: 100

📄 **V422 99 LYKKEBRINGENDE AMULET**

💡 [Forhold omkring religion](#)

Spm. 99.72: Har De en lykkebringende amulet, såsom en maskot eller anden genstand med magisk kraft?

% MD% Antal Kode Kategori

9	9	52	1 Ja
91	91	552	2 Nej
1	1	4	8 Ved ikke
0		1	9 Uoplyst

100 100 609

Svarprocent: 100

📄 **V423 99 AMULET KAN BESKYTTE**

💡 [Forhold omkring religion](#)

Spm. 99.73: Tror De på, at en lykkebringende amulet, såsom en maskot eller anden genstand med magisk kraft, kan beskytte eller hjælpe Dem? 1 betyder slet ikke og 10 betyder helt sikkert.

% MD% Antal Kode Kategori

72	72	439	1 Nej, slet ikke
5	5	33	2
4	4	25	3
1	1	9	4
5	5	32	5
2	2	14	6
2	2	13	7
3	3	16	8
0	0	3	9
1	1	9	10 Ja, helt sikkert
2	2	14	88 Ved ikke
0		2	99 Uoplyst


100 100 609

Svarprocent: 100

V424 99 POL. SOM EJ TROENDE [Forhold omkring religion](#)

Spm. 99.74: Hvor enig eller uenig er De i følgende udsagn? a. Politikere, som ikke tror på Gud, er uegnede til at bestride offentlige stillinger?

%	MD	%	Antal	Kode	Kategori
1	1	5	1	Helt enig	
2	2	11	2	Enig	
4	4	25	3	Hverken enig eller uenig	
37	37	226	4	Uenig	
54	54	330	5	Helt uenig	
2	2	11	8	Ved ikke	
0		1	9	Uoplyst	
100	100	609			

Svarprocent: 100**V425 99 PRÆSTER O.L. EJ PÅV.** [Forhold omkring religion](#)


Spm. 99.74: Hvor enig eller uenig er De i følgende udsagn? b. Præster og andre religiøse ledere skal ikke påvirke, hvordan folk stemmer ved valgene?

%	MD	%	Antal	Kode	Kategori
54	54	327	1	Helt enig	
28	28	171	2	Enig	
5	5	28	3	Hverken enig eller uenig	
7	7	44	4	Uenig	
5	5	30	5	Helt uenig	
1	1	8	8	Ved ikke	
0		1	9	Uoplyst	
100	100	609			

Svarprocent: 100**V426 99 BEDRE DK V/FL. TROE.** [Forhold omkring religion](#)

Spm. 99.74: Hvor enig eller uenig er De i følgende udsagn? c. Det ville være bedre for Danmark, hvis der var flere mennesker med en stærk religiøs tro i offentlige stillinger?

%	MD	%	Antal	Kode	Kategori
2	2	11	1	Helt enig	
5	5	33	2	Enig	
5	5	33	3	Hverken enig eller uenig	
40	40	244	4	Uenig	
44	44	265	5	Helt uenig	
4	4	22	8	Ved ikke	
0		1	9	Uoplyst	
100	100	609			

Svarprocent: 100**V427 99 PRÆSTER EJ PÅV. REG.** [Forhold omkring religion](#)

Spm. 99.74: Hvor enig eller uenig er De i følgende udsagn? d. Præster og andre religiøse ledere skal ikke påvirke regeringsbeslutninger

%	MD	%	Antal	Kode	Kategori
54	54	327	1	Helt enig	
32	32	192	2	Enig	
4	4	25	3	Hverken enig eller uenig	
7	7	42	4	Uenig	


2	2	13	5 Helt uenig
1	1	9	8 Ved ikke
0		1	9 Uoplyst

100 100 609

Svarprocent: 100

V428 99 ÆGTESKAB: TROSKAB

 [Lykkeligt ægteskab 1999](#)

 Spm. 99.75: Hvor vigtige er hver af de på kortet nævnte ting for, at et ægteskab skal være lykkeligt? Fortæl mig venligst for hver enkelt ting, om De anser det for meget vigtigt, ret vigtigt eller ikke særlig vigtigt. (Vis kort 75) a. Troskab

% MD% Antal Kode Kategori


82	82	498	1 Meget vigtigt
17	17	102	2 Ret vigtigt
1	1	4	3 Ikke særlig vigtigt
1	1	4	8 Ved ikke
0		1	9 Uoplyst

100 100 609

Svarprocent: 100

V429 99 ÆGTESKAB: GOD INDK.

 [Lykkeligt ægteskab 1999](#)

 Spm. 99.75: Hvor vigtige er hver af de på kortet nævnte ting for, at et ægteskab skal være lykkeligt? Fortæl mig venligst for hver enkelt ting, om De anser det for meget vigtigt, ret vigtigt eller ikke særlig vigtigt. (Vis kort 75) b. En tilstrækkelig stor indkomst

% MD% Antal Kode Kategori


5	5	33	1 Meget vigtigt
38	38	232	2 Ret vigtigt
55	55	337	3 Ikke særlig vigtigt
1	1	6	8 Ved ikke
0		1	9 Uoplyst

100 100 609

Svarprocent: 100

V430 99 ÆGTESKAB: SOC. LIGE

 [Lykkeligt ægteskab 1999](#)

 Spm. 99.75: Hvor vigtige er hver af de på kortet nævnte ting for, at et ægteskab skal være lykkeligt? Fortæl mig venligst for hver enkelt ting, om De anser det for meget vigtigt, ret vigtigt eller ikke særlig vigtigt. (Vis kort 75) c. Fra samme sociale lag

% MD% Antal Kode Kategori


6	6	36	1 Meget vigtigt
32	32	196	2 Ret vigtigt
59	60	362	3 Ikke særlig vigtigt
2	2	14	8 Ved ikke
0		1	9 Uoplyst

100 100 609

Svarprocent: 100

V431 99 ÆGTESKAB: RESPEKT

 [Lykkeligt ægteskab 1999](#)

 Spm. 99.75: Hvor vigtige er hver af de på kortet nævnte ting for, at et ægteskab skal være lykkeligt? Fortæl mig venligst for hver enkelt ting, om De anser det for meget vigtigt, ret vigtigt eller ikke særlig vigtigt. (Vis kort 75) d. Gensidig respekt og påskønnelse

% MD% Antal Kode Kategori


81	81	495	1 Meget vigtigt
18	18	112	2 Ret vigtigt
0	0	1	3 Ikke særlig vigtigt
0	0	0	8 Ved ikke
0		1	9 Uoplyst

100 100 609

Svarprocent: 100

V432 99 ÆGTESKAB: SAMME REL.

 [Lykkeligt ægteskab 1999](#)


 Spm. 99.75: Hvor vigtige er hver af de på kortet nævnte ting for, at et ægteskab skal være lykkeligt? Fortæl mig venligst for hver enkelt ting, om De anser det for meget vigtigt, ret vigtigt eller ikke særlig vigtigt. (Vis kort 75) e. Af samme religiøse overbevisning

%	MD%	Antal	Kode	Kategori
11	11	69	1	Meget vigtigt
31	31	187	2	Ret vigtigt
55	55	334	3	Ikke særlig vigtigt
3	3	18	8	Ved ikke
0		1	9	Uoplyst
100	100	609		

Svarprocent: 100

V433 99 ÆGTESKAB: BOLIGFORH.

 [Lykkeligt ægteskab 1999](#)


 Spm. 99.75: Hvor vigtige er hver af de på kortet nævnte ting for, at et ægteskab skal være lykkeligt? Fortæl mig venligst for hver enkelt ting, om De anser det for meget vigtigt, ret vigtigt eller ikke særlig vigtigt. (Vis kort 75) f. Gode boligforhold

%	MD%	Antal	Kode	Kategori
16	16	95	1	Meget vigtigt
68	68	412	2	Ret vigtigt
16	16	97	3	Ikke særlig vigtigt
1	1	4	8	Ved ikke
0		1	9	Uoplyst
100	100	609		

Svarprocent: 100

V434 99 ÆGTESKAB: POL. LIGE

 [Lykkeligt ægteskab 1999](#)


 Spm. 99.75: Hvor vigtige er hver af de på kortet nævnte ting for, at et ægteskab skal være lykkeligt? Fortæl mig venligst for hver enkelt ting, om De anser det for meget vigtigt, ret vigtigt eller ikke særlig vigtigt. (Vis kort 75) g. Af samme politiske overbevisning

%	MD%	Antal	Kode	Kategori
2	2	14	1	Meget vigtigt
13	14	82	2	Ret vigtigt
83	83	504	3	Ikke særlig vigtigt
1	1	7	8	Ved ikke
0		2	9	Uoplyst
100	100	609		

Svarprocent: 100

V435 99 ÆGTESKAB: TOLERANCE

 [Lykkeligt ægteskab 1999](#)


 Spm. 99.75: Hvor vigtige er hver af de på kortet nævnte ting for, at et ægteskab skal være lykkeligt? Fortæl mig venligst for hver enkelt ting, om De anser det for meget vigtigt, ret vigtigt eller ikke særlig vigtigt. (Vis kort 75) h. Tolerance og forståelse

%	MD%	Antal	Kode	Kategori
76	76	462	1	Meget vigtigt
23	23	142	2	Ret vigtigt
0	0	3	3	Ikke særlig vigtigt
0	0	0	8	Ved ikke
0		2	9	Uoplyst
100	100	609		

Svarprocent: 100

V436 99 ÆGTESKAB: EJ BO FORÆL

 [Lykkeligt ægteskab 1999](#)

 Spm. 99.75: Hvor vigtige er hver af de på kortet nævnte ting for, at et ægteskab skal være lykkeligt? Fortæl mig venligst for

hver enkelt ting, om De anser det for meget vigtigt, ret vigtigt eller ikke særlig vigtigt. (Vis kort 75) i. At man ikke bor sammen med sine svigerforældre

% MD% Antal Kode Kategori


52	52	317	1 Meget vigtigt
22	23	137	2 Ret vigtigt
22	22	131	3 Ikke særlig vigtigt
4	4	22	8 Ved ikke
0		2	9 Uoplyst

100 100 609

Svarprocent: 100

V437 99 ÆGTESKAB: GODT SEXLIV

 [Lykkeligt ægteskab 1999](#)

 Spm. 99.75: Hvor vigtige er hver af de på kortet nævnte ting for, at et ægteskab skal være lykkeligt? Fortæl mig venligst for hver enkelt ting, om De anser det for meget vigtigt, ret vigtigt eller ikke særlig vigtigt. (Vis kort 75) j. Et godt seksuelt samliv

% MD% Antal Kode Kategori


50	50	305	1 Meget vigtigt
47	47	286	2 Ret vigtigt
2	2	12	3 Ikke særlig vigtigt
1	1	4	8 Ved ikke
0		2	9 Uoplyst

100 100 609

Svarprocent: 100

V438 99 ÆGTESKAB: DELE PLIGT

 [Lykkeligt ægteskab 1999](#)

 Spm. 99.75: Hvor vigtige er hver af de på kortet nævnte ting for, at et ægteskab skal være lykkeligt? Fortæl mig venligst for hver enkelt ting, om De anser det for meget vigtigt, ret vigtigt eller ikke særlig vigtigt. (Vis kort 75) k. Dele hjemlige pligter

% MD% Antal Kode Kategori


35	35	214	1 Meget vigtigt
52	52	314	2 Ret vigtigt
12	13	76	3 Ikke særlig vigtigt
0	0	1	8 Ved ikke
1		4	9 Uoplyst

100 100 609

Svarprocent: 99

V439 99 ÆGTESKAB: BØRN

 [Lykkeligt ægteskab 1999](#)

 Spm. 99.75: Hvor vigtige er hver af de på kortet nævnte ting for, at et ægteskab skal være lykkeligt? Fortæl mig venligst for hver enkelt ting, om De anser det for meget vigtigt, ret vigtigt eller ikke særlig vigtigt. (Vis kort 75) l. At der er børn

% MD% Antal Kode Kategori


35	36	216	1 Meget vigtigt
35	35	215	2 Ret vigtigt
26	26	158	3 Ikke særlig vigtigt
3	3	18	8 Ved ikke
0		2	9 Uoplyst

100 100 609

Svarprocent: 100

V440 99 ÆGTESKAB: DISK. PROB.

 [Lykkeligt ægteskab 1999](#)

 Spm. 99.75: Hvor vigtige er hver af de på kortet nævnte ting for, at et ægteskab skal være lykkeligt? Fortæl mig venligst for hver enkelt ting, om De anser det for meget vigtigt, ret vigtigt eller ikke særlig vigtigt. (Vis kort 75) m. At være villig til at diskutere de problemer, som kan opstå mellem mand og kone

% MD% Antal Kode Kategori

71	71	431	1 Meget vigtigt
28	28	168	2 Ret vigtigt


1	1	5	3 Ikke særlig vigtigt
0	0	3	8 Ved ikke
0		2	9 Uoplyst

100 100 609

Svarprocent: 100

V441 99 ÆGTESKAB: TID SAMMEN

 [Lykkeligt ægteskab 1999](#)

 Spm. 99.75: Hvor vigtige er hver af de på kortet nævnte ting for, at et ægteskab skal være lykkeligt? Fortæl mig venligst for hver enkelt ting, om De anser det for meget vigtigt, ret vigtigt eller ikke særlig vigtigt. (Vis kort 75) n. At bruge så meget tid som muligt sammen med hinanden

% MD% Antal Kode Kategori


37	37	226	1 Meget vigtigt
51	51	312	2 Ret vigtigt
11	11	64	3 Ikke særlig vigtigt
1	1	5	8 Ved ikke
0		2	9 Uoplyst

100 100 609

Svarprocent: 100

V442 99 ÆGTESKAB: FÆL.INTERES

 [Lykkeligt ægteskab 1999](#)

 Spm. 99.75: Hvor vigtige er hver af de på kortet nævnte ting for, at et ægteskab skal være lykkeligt? Fortæl mig venligst for hver enkelt ting, om De anser det for meget vigtigt, ret vigtigt eller ikke særlig vigtigt. (Vis kort 75) o. At tale ofte om fælles interesser

% MD% Antal Kode Kategori


35	35	211	1 Meget vigtigt
57	58	350	2 Ret vigtigt
7	7	44	3 Ikke særlig vigtigt
0	0	2	8 Ved ikke
0		2	9 Uoplyst

100 100 609

Svarprocent: 100

V443 99 ÆGTESKAB: SAMME OPRIN

 [Lykkeligt ægteskab 1999](#)

 Spm. 99.75: Hvor vigtige er hver af de på kortet nævnte ting for, at et ægteskab skal være lykkeligt? Fortæl mig venligst for hver enkelt ting, om De anser det for meget vigtigt, ret vigtigt eller ikke særlig vigtigt. (Vis kort 75) p. Af samme etnisk oprindelse

% MD% Antal Kode Kategori


13	14	82	1 Meget vigtigt
23	24	143	2 Ret vigtigt
53	53	324	3 Ikke særlig vigtigt
10	10	58	8 Ved ikke
0		2	9 Uoplyst

100 100 609

Svarprocent: 100

V444 99 BARN BEGGE FORÆLDRE

 [Forhold omkring børn m.v.](#)

 Spm. 99.76: Er De enig eller uenig i følgende udsagn: For at et barn skal have en lykkelig opvækst er det nødvendigt, at der findes både en mor og en far i hjemmet?

% MD% Antal Kode Kategori


59	59	359	1 Enig
35	35	213	2 Uenig
6	6	36	8 Ved ikke
0		1	9 Uoplyst

100 100 609

Svarprocent: 100

V445 99 VÆS. KVINDE FÅ BØRN

 [Forhold omkring børn m.v.](#)

 Spm. 99.77: Mener De, at det er væsentligt i en kvindes liv at få børn, eller mener De dette ikke har nogen betydning?

%	MD%	Antal	Kode	Kategori
73	73	443	1	Væsentligt at få børn
15	15	89	2	Ikke væsentligt
12	12	76	8	Ved ikke
0		1	9	Uoplyst
100	100	609		

Svarprocent: 100

V446 99 ÆGTESKAB FORÆL INSTI.

 [Forhold omkring børn m.v.](#)


 Spm. 99.78: Er De enig eller uenig i udtalelsen: Ægteskabet er en forældet institution?

%	MD%	Antal	Kode	Kategori
13	13	79	1	Enig
80	80	488	2	Uenig
7	7	40	8	Ved ikke
0		2	9	Uoplyst
100	100	609		

Svarprocent: 100

V447 99 ENLIG KVINDE Ø. BØRN

 [Forhold omkring børn m.v.](#)


 Spm. 99.79: Mener De, det er i orden, hvis en enlig kvinde ønsker et barn uden at leve i et fast forhold?

%	MD%	Antal	Kode	Kategori
57	57	348	1	Ja
27	27	167	2	Nej
11	12	70	3	Det kommer an på
4	4	23	8	Ved ikke
0		1	9	Uoplyst
100	100	609		

Svarprocent: 100

V448 99 VÆSENT. MAND FÅ BØRN


 [Forhold omkring børn m.v.](#)


 Spm. 99.80: Hvor enig eller uenig er De i følgende udsagn? a. Det er væsentligt i en mands liv at få børn

%	MD%	Antal	Kode	Kategori
22	22	132	1	Helt enig
38	38	229	2	Enig
17	17	101	3	Hverken enig eller uenig
14	14	86	4	Uenig
2	2	15	5	Helt uenig
7	7	45	8	Ved ikke
0		1	9	Uoplyst
100	100	609		

Svarprocent: 100

V449 99 ÆGTESKAB GØR LYKKELIG

 [Forhold omkring børn m.v.](#)

 Spm. 99.80: Hvor enig eller uenig er De i følgende udsagn? b. Ægteskab eller et stabilt parforhold er en betingelse for at blive lykkelig


%	MD%	Antal	Kode	Kategori
13	13	82	1	Helt enig

29	29	177	2 Enig
10	10	61	3 Hverken enig eller uenig
36	36	220	4 Uenig
9	9	53	5 Helt uenig
2	2	15	8 Ved ikke
0		1	9 Uoplyst
100	100	609	

Svarprocent: 100

V450 99 MOR NÆRT FORH. BØRN


 [Forhold omkring børn m.v.](#)


 Spm. 99.81: Der tales meget om mænds og kvinders ændrede roller i familien. Hvor enig eller uenig er De i de følgende påstande? a. En udearbejdende mor kan have et lige så varmt og nært forhold til sine børn som en hjemmearbejdende

%	MD%	Antal	Kode	Kategori
50	50	303	1	Helt enig
37	37	223	2	Enig
11	11	66	3	Uenig
1	1	8	4	Helt uenig
1	1	8	8	Ved ikke
0		1	9	Uoplyst
100	100	609		

Svarprocent: 100

V451 99 UARB. MOR SKAD. BARN

 [Forhold omkring børn m.v.](#)


 Spm. 99.81: Der tales meget om mænds og kvinders ændrede roller i familien. Hvor enig eller uenig er De i de følgende påstande? b. Det skader et før-skole barn, hvis moderen arbejder

%	MD%	Antal	Kode	Kategori
2	2	14	1	Helt enig
13	14	82	2	Enig
57	58	350	3	Uenig
23	23	141	4	Helt uenig
3	3	19	8	Ved ikke
0		3	9	Uoplyst
100	100	609		

Svarprocent: 100

V452 99 FL. KVINDER GÅ HJEM.


 [Forhold omkring børn m.v.](#)


 Spm. 99.81: Der tales meget om mænds og kvinders ændrede roller i familien. Hvor enig eller uenig er De i de følgende påstande? c. Det er i orden at have et job, men de fleste kvinder vil i virkeligheden helst gå hjemme

%	MD%	Antal	Kode	Kategori
4	4	26	1	Helt enig
14	14	88	2	Enig
48	48	294	3	Uenig
25	25	153	4	Helt uenig
8	8	46	8	Ved ikke
0		2	9	Uoplyst
100	100	609		

Svarprocent: 100

V453 99 ARB. HJEM TILFR.ST.

 [Forhold omkring børn m.v.](#)

 Spm. 99.81: Der tales meget om mænds og kvinders ændrede roller i familien. Hvor enig eller uenig er De i de følgende påstande? d. At være hjemmegående husmor er lige så tilfredsstillende, som at have et arbejde, der giver penge


%	MD%	Antal	Kode	Kategori
11	12	70	1	Helt enig
34	34	207	2	Enig

34	34	207	3 Uenig
7	7	44	4 Helt uenig
13	13	77	8 Ved ikke
1		4	9 Uoplyst
100	100	609	

Svarprocent: 99

V454 99 ARB. KVINDES MULIGHED

 [Forhold omkring børn m.v.](#)


 Spm. 99.81: Der tales meget om mænds og kvinders ændrede roller i familien. Hvor enig eller uenig er De i de følgende påstande? e. At have et arbejde er kvindens bedste mulighed for at være uafhængig

%	MD%	Antal	Kode	Kategori
33	33	203	1	Helt enig
50	50	305	2	Enig
10	10	60	3	Uenig
1	1	7	4	Helt uenig
5	5	32	8	Ved ikke
0		2	9	Uoplyst
100	100	609		

Svarprocent: 100

V455 99 BEGGE BIDRAGE T/INDK.

 [Forhold omkring børn m.v.](#)


 Spm. 99.81: Der tales meget om mænds og kvinders ændrede roller i familien. Hvor enig eller uenig er De i de følgende påstande? f. Både manden og kvinden bør bidrage til husstandens indkomst

%	MD%	Antal	Kode	Kategori
23	23	138	1	Helt enig
42	42	255	2	Enig
26	26	160	3	Uenig
2	2	12	4	Helt uenig
7	7	42	8	Ved ikke
0		2	9	Uoplyst
100	100	609		

Svarprocent: 100

V456 99 FÆDRE EG. T/BØRNEPAS.

 [Forhold omkring børn m.v.](#)

 Spm. 99.81: Der tales meget om mænds og kvinders ændrede roller i familien. Hvor enig eller uenig er De i de følgende påstande? g. Fædre er i almindelighed lige så egnede til at passe deres børn, som mødre er

%	MD%	Antal	Kode	Kategori
34	34	208	1	Helt enig
47	47	285	2	Enig
14	14	85	3	Uenig
2	2	12	4	Helt uenig
3	3	17	8	Ved ikke
0		2	9	Uoplyst
100	100	609		

Svarprocent: 100

V457 99 MÆND HÅNDT. FØLELSER

 [Forhold omkring børn m.v.](#)


 Spm. 99.81: Der tales meget om mænds og kvinders ændrede roller i familien. Hvor enig eller uenig er De i de følgende påstande? h. Mænd er ikke så gode som kvinder til at håndtere følelserne i et parforhold

%	MD%	Antal	Kode	Kategori
9	9	54	1	Helt enig
48	48	291	2	Enig
28	28	168	3	Uenig
8	8	47	4	Helt uenig
8	8	47	8	Ved ikke

0 2 9 Uoplyst
100 100 609
Svarprocent: 100

V458 99 RESPEKTERE FORÆLDRE

 [Forhold omkring børn m.v.](#)

 Spm. 99.82: Hvilket af disse to udsagn er De mest enig i? (Vis kort 82) A. Uanset hvordan ens forældre er, må man altid elske og respektere dem. B. Det er ikke ens pligt at respektere og elske sine forældre, hvis de ikke har gjort sig fortjent til det gennem deres handlinger og meninger.

% MD% Antal Kode Kategori

36	37	222	1 Mest enig i udsagn A
54	54	327	2 Mest enig i udsagn B
6	6	38	3 Ingen af delene
3	3	20	8 Ved ikke
0		2	9 Uoplyst

100 100 609

Svarprocent: 100

V459 99 FORÆLDRE FORPLIGT.

 [Forhold omkring børn m.v.](#)

 Spm. 99.83: Hvilket af disse to udsagn beskriver bedst Deres mening om forældres ansvar/pligter over for deres børn?

% MD% Antal Kode Kategori


61	61	371	1 Det er forældrenes pligt at gøre alt, hvad der står i deres magt for deres børn, uanset om det skulle gå ud over deres egen trivsel
29	29	176	2 Forældre har også deres eget liv, og man kan ikke forlange, at de skal ofre deres egen trivsel for børnenes skyld
8	8	51	3 Ingen af delene
1	1	9	8 Ved ikke
0		2	9 Uoplyst

100 100 609

Svarprocent: 100

V460 99 BØRN: GODE MANERER

 [Forhold omkring børn m.v.](#)

 Spm. 99.84: Jeg viser Dem her et kort med en række egenskaber, børn kan opmuntres til at lære hjemme. Hvilke af disse anser De for særlig vigtige? De kan vælge op til 5 egenskaber. (Vis kort 84) (Højst 5 svar) a. Gode manerer

% MD% Antal Kode Kategori


31	31	191	0 Ikke nævnt
68	69	417	1 Nævnt
0		1	9 Uoplyst

100 100 609

Svarprocent: 100

V461 99 BØRN: SELVSTÆNDIGHED

 [Forhold omkring børn m.v.](#)

 Spm. 99.84: Jeg viser Dem her et kort med en række egenskaber, børn kan opmuntres til at lære hjemme. Hvilke af disse anser De for særlig vigtige? De kan vælge op til 5 egenskaber. (Vis kort 84) (Højst 5 svar) b. Selvstændighed

% MD% Antal Kode Kategori


17	17	105	0 Ikke nævnt
----	----	-----	--------------

83	83	503	1 Nævnt
0		1	9 Uoplyst
100	100	609	

Svarprocent: 100

V462 99 BØRN: HÅRTARBEJ.

 [Forhold omkring børn m.v.](#)


 Spm. 99.84: Jeg viser Dem her et kort med en række egenskaber, børn kan opmuntres til at lære hjemme. Hvilke af disse anser De for særlig vigtige? De kan vælge op til 5 egenskaber. (Vis kort 84) (Højst 5 svar) c. Hårdt arbejdende

%	MD%	Antal	Kode	Kategori
98	98	596	0	Ikke nævnt
2	2	12	1	Nævnt
0		1	9	Uoplyst
100	100	609		

Svarprocent: 100

V463 99 BØRN: ANSVARSFØLELSE

 [Forhold omkring børn m.v.](#)


 Spm. 99.84: Jeg viser Dem her et kort med en række egenskaber, børn kan opmuntres til at lære hjemme. Hvilke af disse anser De for særlig vigtige? De kan vælge op til 5 egenskaber. (Vis kort 84) (Højst 5 svar) d. Ansvarsfølelse

%	MD%	Antal	Kode	Kategori
16	16	99	0	Ikke nævnt
84	84	509	1	Nævnt
0		1	9	Uoplyst
100	100	609		

Svarprocent: 100

V464 99 BØRN: FANTASI

 [Forhold omkring børn m.v.](#)


 Spm. 99.84: Jeg viser Dem her et kort med en række egenskaber, børn kan opmuntres til at lære hjemme. Hvilke af disse anser De for særlig vigtige? De kan vælge op til 5 egenskaber. (Vis kort 84) (Højst 5 svar) e. Fantasi

%	MD%	Antal	Kode	Kategori
59	60	362	0	Ikke nævnt
40	40	246	1	Nævnt
0		1	9	Uoplyst
100	100	609		

Svarprocent: 100

V465 99 BØRN: TOLERANCE/RESP.

 [Forhold omkring børn m.v.](#)

 Spm. 99.84: Jeg viser Dem her et kort med en række egenskaber, børn kan opmuntres til at lære hjemme. Hvilke af disse anser De for særlig vigtige? De kan vælge op til 5 egenskaber. (Vis kort 84) (Højst 5 svar) f. Tolerance og respekt over for andre

%	MD%	Antal	Kode	Kategori
15	15	94	0	Ikke nævnt
84	85	514	1	Nævnt
0		1	9	Uoplyst
100	100	609		

Svarprocent: 100

V466 99 BØRN: SPARSOMMELIGHED



[Forhold omkring børn m.v.](#)

Spm. 99.84: Jeg viser Dem her et kort med en række egenskaber, børn kan opmuntres til at lære hjemme. Hvilke af disse anser De for særlig vigtige? De kan vælge op til 5 egenskaber. (Vis kort 84) (Højst 5 svar) g. Sparsommelighed

%	MD%	Antal	Kode	Kategori
92	92	558	0	Ikke nævnt
8	8	50	1	Nævnt
0		1	9	Uoplyst
100	100	609		

Svarprocent: 100

V467 99 BØRN: BESLUTSOMHED

[Forhold omkring børn m.v.](#)

Spm. 99.84: Jeg viser Dem her et kort med en række egenskaber, børn kan opmuntres til at lære hjemme. Hvilke af disse anser De for særlig vigtige? De kan vælge op til 5 egenskaber. (Vis kort 84) (Højst 5 svar) h. Beslutsomhed/udholdenhed

%	MD%	Antal	Kode	Kategori
70	70	428	0	Ikke nævnt
30	30	180	1	Nævnt
0		1	9	Uoplyst
100	100	609		

Svarprocent: 100

V468 99 BØRN: KRISTNE

[Forhold omkring børn m.v.](#)

Spm. 99.84: Jeg viser Dem her et kort med en række egenskaber, børn kan opmuntres til at lære hjemme. Hvilke af disse anser De for særlig vigtige? De kan vælge op til 5 egenskaber. (Vis kort 84) (Højst 5 svar) i. Opdragelse i den kristne tro

%	MD%	Antal	Kode	Kategori
91	91	554	0	Ikke nævnt
9	9	54	1	Nævnt
0		1	9	Uoplyst
100	100	609		

Svarprocent: 100

V469 99 BØRN: TÆNKE PÅ ANDRE

[Forhold omkring børn m.v.](#)

Spm. 99.84: Jeg viser Dem her et kort med en række egenskaber, børn kan opmuntres til at lære hjemme. Hvilke af disse anser De for særlig vigtige? De kan vælge op til 5 egenskaber. (Vis kort 84) (Højst 5 svar) j. Tænker på andre

%	MD%	Antal	Kode	Kategori
45	45	276	0	Ikke nævnt
55	55	332	1	Nævnt
0		1	9	Uoplyst
100	100	609		

Svarprocent: 100

V470 99 BØRN: LYDIGHED

[Forhold omkring børn m.v.](#)

Spm. 99.84: Jeg viser Dem her et kort med en række egenskaber, børn kan opmuntres til at lære hjemme. Hvilke af disse anser De for særlig vigtige? De kan vælge op til 5 egenskaber. (Vis kort 84) (Højst 5 svar) k. Lydighed

%	MD%	Antal	Kode	Kategori
85	85	517	0	Ikke nævnt
15	15	91	1	Nævnt
0		1	9	Uoplyst
100	100	609		

Svarprocent: 100

V471 99 BØRN: VED IKKE

 [Forhold omkring børn m.v.](#)

Spm. 99.84: Jeg viser Dem her et kort med en række egenskaber, børn kan opmuntres til at lære hjemme. Hvilke af disse anser De for særlig vigtige? De kan vælge op til 5 egenskaber. (Vis kort 84) (Højst 5 svar) I. Ved ikke

%	MD%	Antal	Kode	Kategori
100	100	606	0	Ikke nævnt
0	0	2	1	Nævnt
0		1	9	Uoplyst
100	100	609		

Svarprocent: 100

V472 99 TILHÆNGER ABORT 1.

 [Forhold omkring børn m.v.](#)

Spm. 99.85: Er De tilhænger eller modstander af retten til abort under følgende omstændigheder? a. Hvis kvinden ikke er gift?

%	MD%	Antal	Kode	Kategori
74	74	450	1	Tilhænger
16	16	100	2	Modstander
9	9	57	8	Ved ikke
0		2	9	Uoplyst
100	100	609		

Svarprocent: 100

V473 99 TILHÆNGER ABORT 2.

 [Forhold omkring børn m.v.](#)

Spm. 99.85: Er De tilhænger eller modstander af retten til abort under følgende omstændigheder? b. Hvis et gift par ikke ønsker flere børn?

%	MD%	Antal	Kode	Kategori
66	66	401	1	Tilhænger
24	24	144	2	Modstander
10	10	62	8	Ved ikke
0		2	9	Uoplyst
100	100	609		

Svarprocent: 100

V474 99 INTER. I POLITIK

 [Interesse f. politik](#)

Spm. 99.86: Hvor interesseret er De i politik?

%	MD%	Antal	Kode	Kategori
16	16	95	1	Meget interesseret
44	44	266	2	Noget interesseret
32	32	195	3	Ikke særlig interesseret
8	8	51	4	Slet ikke interesseret
0	0	0	8	Ved ikke
0		2	9	Uoplyst
100	100	609		

Svarprocent: 100

V475 99 DELTAGE: UNDERSKRIFT

 [Interesse f. politik](#)

Spm. 99.86A: Jeg beder Dem nu om at se på dette kort og fortælle mig, om De nogensinde har deltaget i nogen af disse handlinger, om det kunne tænkes, at De ville deltage i sådanne, eller om De aldrig ville deltage i sådanne handlinger? (Vis kort 86A) a. Underskriftindsamling

% MD% Antal Kode Kategori

58	59	356	1	Har deltaget
24	24	147	2	Ville muligvis deltage
15	15	92	3	Ville aldrig deltage
1	1	9	8	Ved ikke
1		5	9	Uoplyst

100 100 609

Svarprocent: 99**V476 99 DELTAGE: BOYKOT** [Interesse f. politik](#)

Spm. 99.86A: Jeg beder Dem nu om at se på dette kort og fortælle mig, om De nogensinde har deltaget i nogen af disse handlinger, om det kunne tænkes, at De ville deltage i sådanne, eller om De aldrig ville deltage i sådanne handlinger? (Vis kort 86A) b. Boykot

% MD% Antal Kode Kategori

22	22	135	1	Har deltaget
33	34	203	2	Ville muligvis deltage
39	40	239	3	Ville aldrig deltage
5	5	28	8	Ved ikke
1		4	9	Uoplyst

100 100 609

Svarprocent: 99**V477 99 DELTAGE: DEMONSTRAT.** [Interesse f. politik](#)

Spm. 99.86A: Jeg beder Dem nu om at se på dette kort og fortælle mig, om De nogensinde har deltaget i nogen af disse handlinger, om det kunne tænkes, at De ville deltage i sådanne, eller om De aldrig ville deltage i sådanne handlinger? (Vis kort 86A) c. Lovlige demonstrationer

% MD% Antal Kode Kategori

32	32	196	1	Har deltaget
33	33	200	2	Ville muligvis deltage
32	32	196	3	Ville aldrig deltage
2	2	15	8	Ved ikke
0		2	9	Uoplyst

100 100 609

Svarprocent: 100**V478 99 DELTAGE: STREJKER** [Interesse f. politik](#)

Spm. 99.86A: Jeg beder Dem nu om at se på dette kort og fortælle mig, om De nogensinde har deltaget i nogen af disse handlinger, om det kunne tænkes, at De ville deltage i sådanne, eller om De aldrig ville deltage i sådanne handlinger? (Vis kort 86A) d. Overenskomststridige strejker

% MD% Antal Kode Kategori

26	26	158	1	Har deltaget
26	26	157	2	Ville muligvis deltage
42	42	256	3	Ville aldrig deltage
5	5	32	8	Ved ikke
1		6	9	Uoplyst

100 100 609

Svarprocent: 99**V479 99 DELTAGE: BESÆT. BYG.** [Interesse f. politik](#)

Spm. 99.86A: Jeg beder Dem nu om at se på dette kort og fortælle mig, om De nogensinde har deltaget i nogen af disse handlinger, om det kunne tænkes, at De ville deltage i sådanne, eller om De aldrig ville deltage i sådanne handlinger? (Vis kort 86A) e. Besættelse af bygninger eller fabrikker

% MD% Antal Kode Kategori

3	3	18	1	Har deltaget
12	12	72	2	Ville muligvis deltage

81	82	493	3 Ville aldrig deltage
3	3	21	8 Ved ikke
1		5	9 Uoplyst

100 100 609

Svarprocent: 99

V480 99 FRIHED OG LIGHED

 [Interesse f. politik](#)

Spm. 99.87: Hvilket af disse to udsagn dækker bedst Deres opfattelse? (Vis kort 87) A. Både frihed og lighed er væsentlige. Men stod jeg over for at skulle vælge mellem frihed og lighed, ville jeg nok anse den personlige frihed for vigtigst, altså frihed for alle til at udvikle sig uden hindringer. B. Der er ingen tvivl om, at både frihed og lighed er væsentlige, men stod jeg over for at skulle vælge mellem frihed og lighed, ville valget nok være lighed, altså lige muligheder og ikke så store sociale skel.

% MD% Antal Kode Kategori

63	63	383	1 Enig i udsagn A
26	26	156	2 Enig i udsagn B
6	6	35	3 Hverken enig i udsagn A eller B
5	5	33	8 Ved ikke
0		2	9 Uoplyst

100 100 609

Svarprocent: 100

V481 99 VENSTRE/HØJRE PLAC.

 [Interesse f. politik](#)

Spm. 99.88: Når det drejer sig om politik taler man om venstreorienteret og højreorienteret. Hvor på denne skala vil De placere Dem selv, hvis 1 betyder venstreorienteret og 10 betyder højreorienteret?

% MD% Antal Kode Kategori

2	2	10	1 Venstreorienteret
2	2	14	2
9	9	55	3
10	10	62	4
26	26	158	5
13	13	78	6
15	15	89	7
12	12	71	8
3	3	17	9
3	3	19	10 Højreorienteret
6	6	34	88 Ved ikke
0		2	99 Uoplyst

100 100 609

Svarprocent: 100

V482 99 MENN. ANSVAR SELV

 [Interesse f. politik](#)

Spm. 99.89A: Jeg vil gerne have Deres mening om nogle vigtige politiske emner. Hvor på en skala fra 1 til 10, vil De placere Dem selv?

% MD% Antal Kode Kategori

10	10	59	1 Det enkelte menneske burde have mere ansvar for at sørge for sig selv
9	9	57	2
16	16	97	3
12	12	71	4
27	27	164	5
9	9	52	6
6	6	37	7
5	5	33	8
2	2	10	9
2	2	14	10 Det offentlige burde have mere ansvar for

at sikre, at der bliver
sørgt for alle


2 2 13 88 Ved ikke
0 2 99 Uoplyst

100 100 609

Svarprocent: 100

V483 99 ARB.LØS AFSLÅ ARBEJDE

 [Interesse f. politik](#)

 Spm. 99.89B: Jeg vil gerne have Deres mening om nogle vigtige politiske emner. Hvor på en skala fra 1 til 10, vil De placere Dem selv?

% MD% Antal Kode Kategori


11	11	64	1 Hvis arbejdsløse ikke tager det arbejde, de bliver tilbudt, bør de miste deres arbejdsløshedsunderstøttelse
10	10	59	2
12	12	73	3
9	9	52	4
18	18	109	5
7	7	41	6
11	11	67	7
9	9	57	8
4	4	22	9
8	8	48	10 Arbejdsløse bør have ret til at afslå et job, de ikke ønsker
2	2	15	88 Ved ikke
0		2	99 Uoplyst

100 100 609

Svarprocent: 100

V484 99 U-/SUND KONKURRENCE

 [Interesse f. politik](#)

 Spm. 99.89C: Jeg vil gerne have Deres mening om nogle vigtige politiske emner. Hvor på en skala fra 1 til 10, vil De placere Dem selv?

% MD% Antal Kode Kategori


10	10	63	1 Konkurrence er sundt. Det stimulerer folk til at arbejde hårdt og udvikle nye ideer
14	14	85	2
19	19	116	3
13	13	81	4
20	20	124	5
5	5	29	6
5	5	30	7
6	6	34	8
2	2	14	9
3	3	16	10 Konkurrence er usundt. Det bringer det værste frem i mennesket
2	2	15	88 Ved ikke
0		2	99 Uoplyst

100 100 609

Svarprocent: 100

V485 99 STØRRE FRIHED FIRMA

 [Interesse f. politik](#)

 Spm. 99.89D: Jeg vil gerne have Deres mening om nogle vigtige politiske emner. Hvor på en skala fra 1 til 10, vil De placere

Dem selv?

% MD% Antal Kode Kategori


9	9	57	1	Staten burde give større frihed til virksomhederne
13	13	79	2	
16	16	97	3	
11	11	65	4	
22	23	137	5	
5	5	33	6	
6	6	34	7	
7	7	40	8	
1	1	9	9	
3	3	16	10	Staten burde kontrollere virksomhederne mere effektivt
7	7	40	88	Ved ikke
0		2	99	Uoplyst

100 100 609

Svarprocent: 100

V486 99 VIGTIGT: LANDETS MÅL

 [Interesse f. politik](#)

 Spm. 99.90: Der tales for tiden meget om, hvilke mål landet skal stræbe efter de næste 10 år. På dette kort er der angivet nogle af de emner som forskellige mennesker mener skal prioriteres højst. Hvis De skulle vælge én af tingene på kortet hvad synes De så er vigtigst? Og hvad er næstvigtigst? Første valg

% MD% Antal Kode Kategori


55	55	332	1	At oprette lov og orden i landet
17	17	102	2	At lade folk bestemme mere i vigtige regeringsbeslutninger
4	4	22	3	At bekæmpe stigende priser
22	23	137	4	At beskytte ytringsfriheden
2	2	14	8	Ved ikke
0		2	9	Uoplyst

100 100 609

Svarprocent: 100

V487 99 N.VIGTIGT: LAND. MÅL

 [Interesse f. politik](#)

 Spm. 99.90: Der tales for tiden meget om, hvilke mål landet skal stræbe efter de næste 10 år. På dette kort er der angivet nogle af de emner som forskellige mennesker mener skal prioriteres højst. Hvis De skulle vælge én af tingene på kortet hvad synes De så er vigtigst? Og hvad er næstvigtigst? Andet valg

% MD% Antal Kode Kategori

22	22	131	1	At oprette lov og orden i landet
24	24	144	2	At lade folk bestemme mere i vigtige regeringsbeslutninger
10	10	58	3	At bekæmpe stigende priser
39	39	236	4	At beskytte ytringsfriheden
6	6	36	8	Ved ikke
1		4	9	Uoplyst

100 100 609

Svarprocent: 99

V488 99 MINDRE VÆGT MAT. GOD [Samfundets levevis 1999](#)

Spm. 99.91: Jeg læser en række ændringer i vores levevis, der kunne indtræde indenfor en overskuelig fremtid. Er disse mulige ændringer efter Deres mening gode eller dårlige, eller er de ligegyldige? a. At der lægges mindre vægt på penge og materielle goder

%	MD	%	Antal	Kode	Kategori
66	66	401	1	Godt	
13	13	80	2	Dårligt	
14	14	85	3	Ligegyldigt	
7	7	41	8	Ved ikke	
0		2	9	Uoplyst	
100	100	609			

Svarprocent: 100**V489 99 MINDRE VÆGT ARBEJDE** [Samfundets levevis 1999](#)

Spm. 99.91: Jeg læser en række ændringer i vores levevis, der kunne indtræde indenfor en overskuelig fremtid. Er disse mulige ændringer efter Deres mening gode eller dårlige, eller er de ligegyldige? b. At der lægges mindre vægt på arbejde

%	MD	%	Antal	Kode	Kategori
30	30	180	1	Godt	
52	53	319	2	Dårligt	
8	8	47	3	Ligegyldigt	
10	10	61	8	Ved ikke	
0		2	9	Uoplyst	
100	100	609			

Svarprocent: 100**V490 99 MERE VÆGT TEK. UDVIK.** [Samfundets levevis 1999](#)

Spm. 99.91: Jeg læser en række ændringer i vores levevis, der kunne indtræde indenfor en overskuelig fremtid. Er disse mulige ændringer efter Deres mening gode eller dårlige, eller er de ligegyldige? c. At der lægges mere vægt på den teknologiske udvikling

%	MD	%	Antal	Kode	Kategori
55	55	336	1	Godt	
24	24	144	2	Dårligt	
11	11	65	3	Ligegyldigt	
10	10	62	8	Ved ikke	
0		2	9	Uoplyst	
100	100	609			

Svarprocent: 100**V491 99 MERE VÆGT MEN. UDVIK.** [Samfundets levevis 1999](#)

Spm. 99.91: Jeg læser en række ændringer i vores levevis, der kunne indtræde indenfor en overskuelig fremtid. Er disse mulige ændringer efter Deres mening gode eller dårlige, eller er de ligegyldige? d. At der lægges mere vægt på det enkelte menneskes udvikling

%	MD	%	Antal	Kode	Kategori
89	89	539	1	Godt	
4	4	22	2	Dårligt	
3	3	18	3	Ligegyldigt	
5	5	28	8	Ved ikke	
0		2	9	Uoplyst	
100	100	609			

Svarprocent: 100**V492 99 MERE RESPEKT AUTORI.** [Samfundets levevis 1999](#)

Spm. 99.91: Jeg læser en række ændringer i vores levevis, der kunne indtræde indenfor en overskuelig fremtid. Er disse mulige ændringer efter Deres mening gode eller dårlige, eller er de ligegyldige? e. At der vises mere respekt for autoriteter

% MD% Antal Kode Kategori

30	30	184	1 Godt
41	41	250	2 Dårligt
20	20	119	3 Lige gyldigt
9	9	53	8 Ved ikke
0		3	9 Uoplyst
100	100	609	

Svarprocent: 100**V493 99 MERE VÆGT FAMILIELIV** [Samfundets levevis 1999](#)

Spm. 99.91: Jeg læser en række ændringer i vores levevis, der kunne indtræde indenfor en overskuelig fremtid. Er disse mulige ændringer efter Deres mening gode eller dårlige, eller er de ligegyldige? f. At der lægges mere vægt på familielivet

% MD% Antal Kode Kategori

93	94	569	1 Godt
1	1	4	2 Dårligt
3	3	18	3 Lige gyldigt
2	2	15	8 Ved ikke
0		3	9 Uoplyst
100	100	609	

Svarprocent: 100**V494 99 MERE VÆGT NAT. LIVST** [Samfundets levevis 1999](#)

Spm. 99.91: Jeg læser en række ændringer i vores levevis, der kunne indtræde indenfor en overskuelig fremtid. Er disse mulige ændringer efter Deres mening gode eller dårlige, eller er de ligegyldige? g. At der lægges mere vægt på en enklere og mere naturlig livsstil

% MD% Antal Kode Kategori

74	74	448	1 Godt
5	5	32	2 Dårligt
12	13	76	3 Lige gyldigt
8	8	50	8 Ved ikke
0		3	9 Uoplyst
100	100	609	

Svarprocent: 100**V495 99 MERE MAGT LOK MYNDIG.** [Samfundets levevis 1999](#)

Spm. 99.91: Jeg læser en række ændringer i vores levevis, der kunne indtræde indenfor en overskuelig fremtid. Er disse mulige ændringer efter Deres mening gode eller dårlige, eller er de ligegyldige? h. At der gives mere magt til lokale myndigheder

% MD% Antal Kode Kategori

39	39	236	1 Godt
35	35	214	2 Dårligt
14	14	84	3 Lige gyldigt
12	12	73	8 Ved ikke
0		2	9 Uoplyst
100	100	609	

Svarprocent: 100**V496 99 TILLID: FOLKEKIRKEN** [Tillid t. institutioner](#)

Spm. 99.92: Se venligst på dette kort og fortæl mig, hvor stor tillid De har til hver af disse institutioner - har De meget stor tillid, ret stor tillid, ikke særlig stor tillid eller slet ingen tillid? (Vis kort 92) a. Den danske folkekirke

% MD% Antal Kode Kategori

9	9	52	1 Meget stor tillid
50	50	303	2 Ret stor tillid
32	32	194	3 Ikke særlig stor tillid


6	6	34	4 Slet ingen tillid
4	4	24	8 Ved ikke
0		2	9 Uoplyst

100 100 609

Svarprocent: 100

V497 99 TILLID: FORSVARET

 [Tillid t. institutioner](#)

 Spm. 99.92: Se venligst på dette kort og fortæl mig, hvor stor tillid De har til hver af disse institutioner - har De meget stor tillid, ret stor tillid, ikke særlig stor tillid eller slet ingen tillid? (Vis kort 92) b. Forsvaret

% MD% Antal Kode Kategori


6	6	36	1 Meget stor tillid
53	53	324	2 Ret stor tillid
33	33	202	3 Ikke særlig stor tillid
5	5	29	4 Slet ingen tillid
3	3	16	8 Ved ikke
0		2	9 Uoplyst

100 100 609

Svarprocent: 100

V498 99 TILLID: SKOLEVÆSENET

 [Tillid t. institutioner](#)

 Spm. 99.92: Se venligst på dette kort og fortæl mig, hvor stor tillid De har til hver af disse institutioner - har De meget stor tillid, ret stor tillid, ikke særlig stor tillid eller slet ingen tillid? (Vis kort 92) c. Skolevæsenet

% MD% Antal Kode Kategori


12	12	72	1 Meget stor tillid
66	66	402	2 Ret stor tillid
19	19	118	3 Ikke særlig stor tillid
1	1	8	4 Slet ingen tillid
1	1	7	8 Ved ikke
0		2	9 Uoplyst

100 100 609

Svarprocent: 100

V499 99 TILLID: DAGSPRESSEN

 [Tillid t. institutioner](#)

 Spm. 99.92: Se venligst på dette kort og fortæl mig, hvor stor tillid De har til hver af disse institutioner - har De meget stor tillid, ret stor tillid, ikke særlig stor tillid eller slet ingen tillid? (Vis kort 92) d. Dagspresen

% MD% Antal Kode Kategori


2	2	15	1 Meget stor tillid
32	32	195	2 Ret stor tillid
56	56	338	3 Ikke særlig stor tillid
9	9	53	4 Slet ingen tillid
1	1	6	8 Ved ikke
0		2	9 Uoplyst

100 100 609

Svarprocent: 100

V500 99 TILLID: FAGFORENINGER

 [Tillid t. institutioner](#)

 Spm. 99.92: Se venligst på dette kort og fortæl mig, hvor stor tillid De har til hver af disse institutioner - har De meget stor tillid, ret stor tillid, ikke særlig stor tillid eller slet ingen tillid? (Vis kort 92) e. Fagforeninger

% MD% Antal Kode Kategori


4	4	24	1 Meget stor tillid
40	40	242	2 Ret stor tillid
44	44	269	3 Ikke særlig stor tillid
8	8	51	4 Slet ingen tillid
3	3	21	8 Ved ikke
0		2	9 Uoplyst

100 100 609

Svarprocent: 100

V501 99 TILLID: POLITIET

 [Tillid t. institutioner](#)

 Spm. 99.92: Se venligst på dette kort og fortæl mig, hvor stor tillid De har til hver af disse institutioner - har De meget stor tillid, ret stor tillid, ikke særlig stor tillid eller slet ingen tillid? (Vis kort 92) f. Politiet

% MD% Antal Kode Kategori


20	20	123	1	Meget stor tillid
67	67	406	2	Ret stor tillid
11	11	69	3	Ikke særlig stor tillid
1	1	5	4	Slet ingen tillid
1	1	4	8	Ved ikke
0		2	9	Uoplyst

100 100 609

Svarprocent: 100

V502 99 TILLID: FOLKETINGET

 [Tillid t. institutioner](#)

 Spm. 99.92: Se venligst på dette kort og fortæl mig, hvor stor tillid De har til hver af disse institutioner - har De meget stor tillid, ret stor tillid, ikke særlig stor tillid eller slet ingen tillid? (Vis kort 92) g. Folketinget

% MD% Antal Kode Kategori


5	5	30	1	Meget stor tillid
44	44	268	2	Ret stor tillid
43	43	260	3	Ikke særlig stor tillid
7	7	41	4	Slet ingen tillid
1	1	8	8	Ved ikke
0		2	9	Uoplyst

100 100 609

Svarprocent: 100

V503 99 TILLID: DET OFF.

 [Tillid t. institutioner](#)

 Spm. 99.92: Se venligst på dette kort og fortæl mig, hvor stor tillid De har til hver af disse institutioner - har De meget stor tillid, ret stor tillid, ikke særlig stor tillid eller slet ingen tillid? (Vis kort 92) h. Det offentlige

% MD% Antal Kode Kategori


3	3	16	1	Meget stor tillid
54	54	328	2	Ret stor tillid
37	38	228	3	Ikke særlig stor tillid
3	3	21	4	Slet ingen tillid
2	2	13	8	Ved ikke
0		3	9	Uoplyst

100 100 609

Svarprocent: 100

V504 99 TILLID: SOC. SIKRING

 [Tillid t. institutioner](#)

 Spm. 99.92: Se venligst på dette kort og fortæl mig, hvor stor tillid De har til hver af disse institutioner - har De meget stor tillid, ret stor tillid, ikke særlig stor tillid eller slet ingen tillid? (Vis kort 92) i. Det sociale sikringsystem

% MD% Antal Kode Kategori

8	8	47	1	Meget stor tillid
55	55	336	2	Ret stor tillid
29	29	178	3	Ikke særlig stor tillid
3	3	21	4	Slet ingen tillid
4	4	25	8	Ved ikke
0		2	9	Uoplyst

100 100 609

Svarprocent: 100

V505 99 TILLID: EU [Tillid t. institutioner](#)

Spm. 99.92: Se venligst på dette kort og fortæl mig, hvor stor tillid De har til hver af disse institutioner - har De meget stor tillid, ret stor tillid, ikke særlig stor tillid eller slet ingen tillid? (Vis kort 92) j. EU

% MD% Antal Kode Kategori

2	2	13	1 Meget stor tillid
21	21	128	2 Ret stor tillid
54	54	326	3 Ikke særlig stor tillid
19	19	117	4 Slet ingen tillid
4	4	23	8 Ved ikke
0		2	9 Uoplyst

100 100 609

Svarprocent: 100**V506 99 TILLID: NATO** [Tillid t. institutioner](#)

Spm. 99.92: Se venligst på dette kort og fortæl mig, hvor stor tillid De har til hver af disse institutioner - har De meget stor tillid, ret stor tillid, ikke særlig stor tillid eller slet ingen tillid? (Vis kort 92) k. NATO

% MD% Antal Kode Kategori

6	6	38	1 Meget stor tillid
48	48	291	2 Ret stor tillid
32	32	197	3 Ikke særlig stor tillid
6	6	39	4 Slet ingen tillid
7	7	42	8 Ved ikke
0		2	9 Uoplyst

100 100 609

Svarprocent: 100**V507 99 TILLID: FN** [Tillid t. institutioner](#)

Spm. 99.92: Se venligst på dette kort og fortæl mig, hvor stor tillid De har til hver af disse institutioner - har De meget stor tillid, ret stor tillid, ikke særlig stor tillid eller slet ingen tillid? (Vis kort 92) l. FN

% MD% Antal Kode Kategori

7	7	40	1 Meget stor tillid
53	53	323	2 Ret stor tillid
29	29	175	3 Ikke særlig stor tillid
5	5	28	4 Slet ingen tillid
7	7	41	8 Ved ikke
0		2	9 Uoplyst

100 100 609

Svarprocent: 100**V508 99 TILLID: SUNDHEDSSYS.** [Tillid t. institutioner](#)

Spm. 99.92: Se venligst på dette kort og fortæl mig, hvor stor tillid De har til hver af disse institutioner - har De meget stor tillid, ret stor tillid, ikke særlig stor tillid eller slet ingen tillid? (Vis kort 92) m. Sundhedssystemet

% MD% Antal Kode Kategori

10	10	58	1 Meget stor tillid
57	57	349	2 Ret stor tillid
29	29	176	3 Ikke særlig stor tillid
2	2	14	4 Slet ingen tillid
2	2	10	8 Ved ikke
0		2	9 Uoplyst

100 100 609


Svarprocent: 100**V509 99 TILLID: RETSVÆSENET** [Tillid t. institutioner](#)

Spm. 99.92: Se venligst på dette kort og fortæl mig, hvor stor tillid De har til hver af disse institutioner - har De meget stor tillid, ret stor tillid, ikke særlig stor tillid eller slet ingen tillid? (Vis kort 92) n. Retsvæsenet

%	MD	%	Antal	Kode	Kategori
13	13	79	1		Meget stor tillid
63	63	382	2		Ret stor tillid
18	18	107	3		Ikke særlig stor tillid
3	3	16	4		Slet ingen tillid
4	4	23	8		Ved ikke
0		2	9		Uoplyst
100	100	609			

Svarprocent: 100

V510 99 INT. SAMARB. OM MILJØ


 [Internationalt samarbejde](#)

Spm. 99.93: Er De enig eller uenig i følgende udtalelser omkring internationalt samarbejde? a. Danmark kan ikke løse landets miljøproblemer alene, men må samarbejde om at beskytte miljøet med internationale organisationer

%	MD	%	Antal	Kode	Kategori
59	59	357	1		Helt enig
31	31	191	2		Enig
7	7	40	3		Uenig
1	1	9	4		Helt uenig
2	2	10	8		Ved ikke
0		2	9		Uoplyst
100	100	609			

Svarprocent: 100

V511 99 INT. SAMARB. OM KRIM.

 [Internationalt samarbejde](#)

Spm. 99.93: Er De enig eller uenig i følgende udtalelser omkring internationalt samarbejde? b. Danmark kan ikke løse landets kriminalitet alene, men må samarbejde med internationalt politi

%	MD	%	Antal	Kode	Kategori
44	45	271	1		Helt enig
42	42	255	2		Enig
10	10	60	3		Uenig
2	2	14	4		Helt uenig
1	1	7	8		Ved ikke
0		2	9		Uoplyst
100	100	609			

Svarprocent: 100

V512 99 INT. SAMARB. ARB.LØS

 [Internationalt samarbejde](#)

Spm. 99.93: Er De enig eller uenig i følgende udtalelser omkring internationalt samarbejde? c. Danmark kan ikke løse landets arbejdsløshedsproblemer alene, men må samarbejde med internationale organisationer

%	MD	%	Antal	Kode	Kategori
18	18	112	1		Helt enig
33	33	200	2		Enig
34	34	205	3		Uenig
6	6	39	4		Helt uenig
8	8	51	8		Ved ikke
0		2	9		Uoplyst
100	100	609			

Svarprocent: 100

V513 99 TILFREDS M/DEMOKRAT.

 [Politiske systemer](#)


Spm. 99.94: Er De alt i alt meget tilfreds, temmelig tilfreds, ikke særlig tilfreds eller slet ikke tilfreds med den måde hvorpå demokratiet udvikler sig i Danmark?

%	MD	Antal	Kode	Kategori
9	9	52	1	Meget tilfreds
57	58	350	2	Temmelig tilfreds
28	28	168	3	Ikke særlig tilfreds
3	3	18	4	Slet ikke tilfreds
3	3	19	8	Ved ikke
0		2	9	Uoplyst
100	100	609		

Svarprocent: 100

V514 99 DEN NUV. REGERING

 [Politiske systemer](#)


 Spm. 99.95: Folk har forskellige opfattelser af hvilken regering et land bør have. Hvordan synes De tingene fungerer under den nuværende regering. 1 betyder meget dårligt; 10 betyder meget godt?

%	MD	Antal	Kode	Kategori
5	5	30	1	Meget dårligt
5	5	31	2	
12	12	73	3	
14	14	85	4	
25	25	152	5	
14	14	87	6	
14	14	87	7	
8	8	49	8	
1	1	6	9	
1	1	5	10	Meget godt
0	0	2	88	Ved ikke
0		2	99	Uoplyst
100	100	609		

Svarprocent: 100

V515 99 BORGER.REG. KLAR. SIG

 [Politiske systemer](#)


 Spm. 99.96: Hvordan synes De, de borgerlige regeringer fra 1982-1993 klarede problemerne? 1 betyder meget dårligt; 10 betyder meget godt?

%	MD	Antal	Kode	Kategori
1	1	8	1	Meget dårligt
3	3	18	2	
11	11	64	3	
11	12	70	4	
26	26	158	5	
12	12	71	6	
14	14	86	7	
12	12	75	8	
2	2	12	9	
2	2	13	10	Meget godt
5	5	32	88	Ved ikke
0		2	99	Uoplyst
100	100	609		

Svarprocent: 100

V516 99 POL. SYS.: ST. LEDER

 [Politiske systemer](#)

 Spm. 99.97: Jeg vil nu beskrive forskellige politiske systemer. Hvor godt eller dårligt synes De om disse forskellige måder at regere vores land på? a. At landet har en stærk leder, der ikke behøver bekymre sig om folketing og valg


%	MD	Antal	Kode	Kategori
5	5	31	1	Meget godt
14	14	86	2	Temmelig godt
19	19	118	3	Temmelig dårligt
58	58	354	4	Meget dårligt
3	3	18	8	Ved ikke

0	2	9 Uoplyst
100	100	609

Svarprocent: 100

V517 99 POL. SYS.: EKSP STYRE

 [Politiske systemer](#)


 Spm. 99.97: Jeg vil nu beskrive forskellige politiske systemer. Hvor godt eller dårligt synes De om disse forskellige måder at regere vores land på? b. At eksperter og ikke regeringen træffer beslutninger efter hvad de mener er bedst for landet

%	MD%	Antal	Kode	Kategori
6	6	35	1	Meget godt
20	20	123	2	Temmelig godt
33	33	202	3	Temmelig dårligt
33	33	200	4	Meget dårligt
8	8	46	8	Ved ikke
0		3	9	Uoplyst
100	100	609		

Svarprocent: 100

V518 99 POL. SYS.: MIL. STYRE

 [Politiske systemer](#)


 Spm. 99.97: Jeg vil nu beskrive forskellige politiske systemer. Hvor godt eller dårligt synes De om disse forskellige måder at regere vores land på? c. At militæret styrer landet

%	MD%	Antal	Kode	Kategori
0	0	0	1	Meget godt
0	0	0	2	Temmelig godt
5	5	32	3	Temmelig dårligt
93	93	567	4	Meget dårligt
1	1	8	8	Ved ikke
0		2	9	Uoplyst
100	100	609		

Svarprocent: 100

V519 99 POL. SYS.: DEMO STYRE

 [Politiske systemer](#)


 Spm. 99.97: Jeg vil nu beskrive forskellige politiske systemer. Hvor godt eller dårligt synes De om disse forskellige måder at regere vores land på? d. At man har et politisk demokratisk system

%	MD%	Antal	Kode	Kategori
74	74	450	1	Meget godt
22	22	132	2	Temmelig godt
1	1	8	3	Temmelig dårligt
1	1	5	4	Meget dårligt
2	2	12	8	Ved ikke
0		2	9	Uoplyst
100	100	609		

Svarprocent: 100

V520 99 DEMOKRATI: BEDRE

 [Politiske systemer](#)


 Spm. 99.98: Jeg læser nu nogle af de udsagn folk af og til kommer med om et demokratisk system. Vil De efter hvert udsagn fortælle mig, om De er helt enig, enig, uenig eller helt uenig? a. Et demokrati kan have problemer, men det er bedre end andre styreformere

%	MD%	Antal	Kode	Kategori
67	67	409	1	Helt enig
28	28	172	2	Enig
1	1	9	3	Uenig
0	0	2	4	Helt uenig
2	2	14	8	Ved ikke
0		3	9	Uoplyst
100	100	609		

Svarprocent: 100

V521 99 DEMOKRATI: DÅRLIG ØKO

 [Politiske systemer](#)

 Spm. 99.98: Jeg læser nu nogle af de udsagn folk af og til kommer med om et demokratisk system. Vil De efter hvert udsagn fortælle mig, om De er helt enig, enig, uenig eller helt uenig? b. I et demokrati fungerer det økonomiske system dårligt

% MD% Antal Kode Kategori


1	1	8	1 Helt enig
12	12	73	2 Enig
55	55	335	3 Uenig
22	22	135	4 Helt uenig
9	9	55	8 Ved ikke
0		3	9 Uoplyst

100 100 609

Svarprocent: 100

V522 99 DEMOKRATI: UBESLUTS.

 [Politiske systemer](#)

 Spm. 99.98: Jeg læser nu nogle af de udsagn folk af og til kommer med om et demokratisk system. Vil De efter hvert udsagn fortælle mig, om De er helt enig, enig, uenig eller helt uenig? c. Demokratier er ubeslutsomme og der er for meget ælv og kævl

% MD% Antal Kode Kategori


6	6	35	1 Helt enig
33	33	198	2 Enig
46	47	282	3 Uenig
11	11	67	4 Helt uenig
4	4	24	8 Ved ikke
0		3	9 Uoplyst

100 100 609

Svarprocent: 100

V523 99 DEMOKRATI: LIDT LOV

 [Politiske systemer](#)

 Spm. 99.98: Jeg læser nu nogle af de udsagn folk af og til kommer med om et demokratisk system. Vil De efter hvert udsagn fortælle mig, om De er helt enig, enig, uenig eller helt uenig? d. Demokratier er ikke gode til at opretholde lov og orden

% MD% Antal Kode Kategori

1	1	7	1 Helt enig
14	14	84	2 Enig
57	57	348	3 Uenig
23	23	139	4 Helt uenig
5	5	28	8 Ved ikke
0		3	9 Uoplyst

100 100 609

Svarprocent: 100

V524 99 RESP. MENNESKERETTIGH

 [Politiske systemer](#)

 Spm. 99.99: Hvor stor er respekten i dag for menneskerettighederne i Danmark? Føler De, at der er:

% MD% Antal Kode Kategori

44	44	266	1 Stor respekt for menneskerettighederne?
44	44	265	2 Nogen respekt?
10	10	62	3 Ikke særlig meget respekt?
1	1	5	4 Slet ingen respekt?
1	1	9	8 Ved ikke
0		2	9 Uoplyst

100 100 609

Svarprocent: 100

V525 99 BILLIGE: SOC. YDELSER [Respond. billiger 1999](#)

Spm. 99.100: I hvor høj grad billiger De hver af disse handlinger? 1 betyder, at De slet ikke billiger dem; 10 betyder, at De i høj grad billiger dem. (Vis skalakort) a. Modtage sociale ydelser, man ikke har krav på

% MD% Antal Kode Kategori

85	86	519	1	Slet ikke
7	7	42	2	
3	3	20	3	
0	0	3	4	
1	1	7	5	
1	1	4	6	
0	0	2	7	
0	0	2	8	
0	0	1	9	
0	0	0	10	I høj grad
1	1	7	88	Ved ikke
0		2	99	Uoplyst

100 100 609

Svarprocent: 100**V526 99 BILLIGE: UNDL. BILLET** [Respond. billiger 1999](#)

Spm. 99.100: I hvor høj grad billiger De hver af disse handlinger? 1 betyder, at De slet ikke billiger dem; 10 betyder, at De i høj grad billiger dem. (Vis skalakort) b. Undlade at købe billet til offentlig transport f.eks. bus eller tog

% MD% Antal Kode Kategori

75	76	459	1	Slet ikke
8	8	48	2	
6	6	39	3	
4	4	22	4	
4	4	23	5	
1	1	6	6	
1	1	5	7	
0	0	1	8	
0	0	2	9	
0	0	1	10	I høj grad
0	0	1	88	Ved ikke
0		2	99	Uoplyst

100 100 609

Svarprocent: 100**V527 99 BILLIGE: SNYDE I SKAT** [Respond. billiger 1999](#)

Spm. 99.100: I hvor høj grad billiger De hver af disse handlinger? 1 betyder, at De slet ikke billiger dem; 10 betyder, at De i høj grad billiger dem. (Vis skalakort) c. snyde i skat såfremt man har muligheden

% MD% Antal Kode Kategori

63	63	385	1	Slet ikke
12	13	76	2	
8	8	49	3	
5	5	32	4	
6	6	36	5	
2	2	10	6	
1	1	4	7	
1	1	6	8	
0	0	2	9	
0	0	3	10	I høj grad
1	1	4	88	Ved ikke
0		2	99	Uoplyst

100 100 609

Svarprocent: 100

V528 99 BILLIGE: TAGE BIL [Respond. billiger 1999](#)

Spm. 99.100: I hvor høj grad billiger De hver af disse handlinger? 1 betyder, at De slet ikke billiger dem; 10 betyder, at De i høj grad billiger dem. (Vis skalakort) d. At tage og køre en bil, der tilhører en anden

% MD% Antal Kode Kategori

96	96	582	1	Slet ikke
3	3	17	2	
0	0	3	3	
0	0	2	4	
0	0	1	5	
0	0	0	6	
0	0	0	7	
0	0	1	8	
0	0	0	9	
0	0	0	10	I høj grad
0	0	0	88	Ved ikke
0		3	99	Uoplyst

100 100 609

Svarprocent: 100**V529 99 BILLIGE: INDTAGE HASH** [Respond. billiger 1999](#)

Spm. 99.100: I hvor høj grad billiger De hver af disse handlinger? 1 betyder, at De slet ikke billiger dem; 10 betyder, at De i høj grad billiger dem. (Vis skalakort) e. Indtagelse af marihuana eller hash

% MD% Antal Kode Kategori

64	64	388	1	Slet ikke
5	5	33	2	
6	6	39	3	
3	3	16	4	
8	8	48	5	
3	3	17	6	
2	2	11	7	
3	3	17	8	
2	2	10	9	
3	3	17	10	I høj grad
2	2	11	88	Ved ikke
0		2	99	Uoplyst

100 100 609

Svarprocent: 100**V530 99 BILLIGE: LYVE FORDEL** [Respond. billiger 1999](#)

Spm. 99.100: I hvor høj grad billiger De hver af disse handlinger? 1 betyder, at De slet ikke billiger dem; 10 betyder, at De i høj grad billiger dem. (Vis skalakort) f. Lyve til egen fordel

% MD% Antal Kode Kategori

62	63	380	1	Slet ikke
14	14	86	2	
9	9	55	3	
5	5	32	4	
5	5	33	5	
1	1	4	6	
1	1	7	7	
0	0	2	8	
0	0	0	9	
1	1	5	10	I høj grad
0	0	3	88	Ved ikke
0		2	99	Uoplyst

100 100 609

Svarprocent: 100

V531 99 BILLIGE: UDENOMSFORH. [Respond. billiger 1999](#)

Spm. 99.100: I hvor høj grad billiger De hver af disse handlinger? 1 betyder, at De slet ikke billiger dem; 10 betyder, at De i høj grad billiger dem. (Vis skalakort) g. Gifte mænd og kvinder, der har et forhold uden for ægteskabet

% MD% Antal Kode Kategori

63	64	386	1	Slet ikke
9	9	56	2	
7	7	40	3	
3	3	18	4	
9	9	55	5	
1	1	8	6	
0	0	3	7	
1	1	5	8	
0	0	3	9	
1	1	9	10	I høj grad
4	4	24	88	Ved ikke
0		2	99	Uoplyst

100 100 609

Svarprocent: 100**V532 99 BILLIGE: MODT. BESTIK** [Respond. billiger 1999](#)

Spm. 99.100: I hvor høj grad billiger De hver af disse handlinger? 1 betyder, at De slet ikke billiger dem; 10 betyder, at De i høj grad billiger dem. (Vis skalakort) h. Modtage bestikkelse i forbindelse med ens arbejdsområde

% MD% Antal Kode Kategori

92	92	559	1	Slet ikke
5	5	30	2	
1	1	8	3	
0	0	3	4	
0	0	2	5	
0	0	2	6	
0	0	0	7	
0	0	0	8	
0	0	0	9	
0	0	0	10	I høj grad
0	0	3	88	Ved ikke
0		2	99	Uoplyst

100 100 609

Svarprocent: 100**V533 99 BILLIGE: HOMOSEKS.** [Respond. billiger 1999](#)

Spm. 99.100: I hvor høj grad billiger De hver af disse handlinger? 1 betyder, at De slet ikke billiger dem; 10 betyder, at De i høj grad billiger dem. (Vis skalakort) i. Homoseksualitet

% MD% Antal Kode Kategori

18	18	107	1	Slet ikke
2	2	13	2	
4	4	24	3	
3	3	20	4	
14	14	84	5	
4	4	22	6	
4	4	25	7	
7	7	44	8	
6	6	36	9	
33	33	203	10	I høj grad
5	5	29	88	Ved ikke
0		2	99	Uoplyst

100 100 609

Svarprocent: 100

V534 99 BILLIGE: ABORT [Respond. billiger 1999](#)

Spm. 99.100: I hvor høj grad billiger De hver af disse handlinger? 1 betyder, at De slet ikke billiger dem; 10 betyder, at De i høj grad billiger dem. (Vis skalakort) j. Abort

% MD% Antal Kode Kategori

12	12	73	1	Slet ikke
3	3	17	2	
4	4	27	3	
3	3	18	4	
12	13	76	5	
4	4	23	6	
6	6	35	7	
11	12	70	8	
7	7	43	9	
34	34	206	10	I høj grad
3	3	18	88	Ved ikke
0		3	99	Uoplyst

100 100 609

Svarprocent: 100**V535 99 BILLIGE: SKILSMISSE** [Respond. billiger 1999](#)

Spm. 99.100: I hvor høj grad billiger De hver af disse handlinger? 1 betyder, at De slet ikke billiger dem; 10 betyder, at De i høj grad billiger dem. (Vis skalakort) k. Skilsmisse

% MD% Antal Kode Kategori

6	6	35	1	Slet ikke
2	2	12	2	
5	5	28	3	
4	4	27	4	
14	15	88	5	
7	7	41	6	
4	4	26	7	
11	11	66	8	
6	6	37	9	
37	37	225	10	I høj grad
3	3	21	88	Ved ikke
0		3	99	Uoplyst

100 100 609

Svarprocent: 100**V536 99 BILLIGE: AKT. DØDSHJ.** [Respond. billiger 1999](#)

Spm. 99.100: I hvor høj grad billiger De hver af disse handlinger? 1 betyder, at De slet ikke billiger dem; 10 betyder, at De i høj grad billiger dem. (Vis skalakort) l. Aktiv dødshjælp

% MD% Antal Kode Kategori

11	11	68	1	Slet ikke
4	4	27	2	
5	5	31	3	
3	3	19	4	
13	13	78	5	
7	7	40	6	
7	7	44	7	
14	14	83	8	
7	7	40	9	
21	21	130	10	I høj grad
7	7	45	88	Ved ikke
1		4	99	Uoplyst

100 100 609

Svarprocent: 99

V537 99 BILLIGE: SELVMORD [Respond. billiger 1999](#)

Spm. 99.100: I hvor høj grad billiger De hver af disse handlinger? 1 betyder, at De slet ikke billiger dem; 10 betyder, at De i høj grad billiger dem. (Vis skalakort) m. Selvmord

% MD% Antal Kode Kategori

47	47	287	1	Slet ikke
8	8	47	2	
9	9	54	3	
3	3	18	4	
9	9	52	5	
2	2	14	6	
2	2	15	7	
3	3	19	8	
2	2	10	9	
8	8	47	10	I høj grad
7	7	42	88	Ved ikke
1		4	99	Uoplyst

100 100 609

Svarprocent: 99**V538 99 BILLIGE: AFF OFF STED** [Respond. billiger 1999](#)

Spm. 99.100: I hvor høj grad billiger De hver af disse handlinger? 1 betyder, at De slet ikke billiger dem; 10 betyder, at De i høj grad billiger dem. (Vis skalakort) n. Smide affald på offentlige steder

% MD% Antal Kode Kategori

83	83	503	1	Slet ikke
7	7	45	2	
5	5	32	3	
2	2	10	4	
2	2	10	5	
0	0	2	6	
0	0	2	7	
0	0	1	8	
0	0	0	9	
0	0	1	10	I høj grad
0	0	1	88	Ved ikke
0		2	99	Uoplyst

100 100 609

Svarprocent: 100**V539 99 BILLIGE: KØRE SPIRI.** [Respond. billiger 1999](#)

Spm. 99.100: I hvor høj grad billiger De hver af disse handlinger? 1 betyder, at De slet ikke billiger dem; 10 betyder, at De i høj grad billiger dem. (Vis skalakort) o. Køre bil i spiritus påvirket tilstand

% MD% Antal Kode Kategori

92	92	561	1	Slet ikke
4	4	27	2	
2	2	12	3	
0	0	1	4	
0	0	3	5	
0	0	1	6	
0	0	1	7	
0	0	0	8	
0	0	0	9	
0	0	1	10	I høj grad
0	0	0	88	Ved ikke
0		2	99	Uoplyst

100 100 609

Svarprocent: 100

V540 99 BILLIGE: SORT ARB. [Respond. billiger 1999](#)

Spm. 99.100: I hvor høj grad billiger De hver af disse handlinger? 1 betyder, at De slet ikke billiger dem; 10 betyder, at De i høj grad billiger dem. (Vis skalakort) p. Sort arbejde

% MD% Antal Kode Kategori

22	23	137	1	Slet ikke
10	10	58	2	
15	15	89	3	
8	8	46	4	
20	20	120	5	
6	6	35	6	
5	5	29	7	
6	6	36	8	
2	2	12	9	
6	6	38	10	I høj grad
1	1	7	88	Ved ikke
0		2	99	Uoplyst

100 100 609

Svarprocent: 100**V541 99 BILLIGE: FORHOLD** [Respond. billiger 1999](#)

Spm. 99.100: I hvor høj grad billiger De hver af disse handlinger? 1 betyder, at De slet ikke billiger dem; 10 betyder, at De i høj grad billiger dem. (Vis skalakort) q. Tilfældige seksuelle forhold

% MD% Antal Kode Kategori

52	52	318	1	Slet ikke
6	6	36	2	
7	7	44	3	
3	3	20	4	
10	10	58	5	
2	2	15	6	
3	3	17	7	
4	4	24	8	
1	1	8	9	
7	7	44	10	I høj grad
4	4	23	88	Ved ikke
0		2	99	Uoplyst

100 100 609

Svarprocent: 100**V542 99 BILLIGE: OFF. RYGNING** [Respond. billiger 1999](#)

Spm. 99.100: I hvor høj grad billiger De hver af disse handlinger? 1 betyder, at De slet ikke billiger dem; 10 betyder, at De i høj grad billiger dem. (Vis skalakort) r. Rygning i offentlige bygninger

% MD% Antal Kode Kategori

28	28	172	1	Slet ikke
5	5	31	2	
8	8	49	3	
6	6	38	4	
18	18	110	5	
5	5	29	6	
5	5	31	7	
6	6	38	8	
3	3	18	9	
13	13	77	10	I høj grad
2	2	14	88	Ved ikke
0		2	99	Uoplyst

100 100 609

Svarprocent: 100


V543 99 BILLIGE: O.SK. HAST. [Respond. billiger 1999](#)

Spm. 99.100: I hvor høj grad billiger De hver af disse handlinger? 1 betyder, at De slet ikke billiger dem; 10 betyder, at De i høj grad billiger dem. (Vis skalakort) s. Overskride farthastighederne i tæt bebyggede områder

% MD% Antal Kode Kategori

55	55	334	1	Slet ikke
18	18	109	2	
11	11	66	3	
5	5	32	4	
7	7	42	5	
1	1	9	6	
1	1	7	7	
1	1	5	8	
0	0	1	9	
0	0	1	10	I høj grad
0	0	1	88	Ved ikke
0		2	99	Uoplyst

100 100 609

Svarprocent: 100**V544 99 URETSM. SOC. YDELSER** [Respond. billiger 1999](#)

Spm. 99.101: Hvor mange mennesker her i landet foretager sig efter Deres mening følgende: a. Modtager sociale ydelser de ikke har krav på

% MD% Antal Kode Kategori

0	0	1	1	Næsten alle
21	21	127	2	Mange
61	62	374	3	Nogle
12	12	75	4	Næsten ingen
5	5	30	8	Ved ikke
0		2	9	Uoplyst

100 100 609

Svarprocent: 100**V545 99 UNDLADER BILLET** [Respond. billiger 1999](#)

Spm. 99.101: Hvor mange mennesker her i landet foretager sig efter Deres mening følgende: b. Undlader at købe billet til offentlig transport f.eks. bus eller tog

% MD% Antal Kode Kategori

0	0	0	1	Næsten alle
20	20	121	2	Mange
63	63	382	3	Nogle
12	12	72	4	Næsten ingen
5	5	32	8	Ved ikke
0		2	9	Uoplyst

100 100 609

Svarprocent: 100**V546 99 SNYDER I SKAT** [Respond. billiger 1999](#)

Spm. 99.101: Hvor mange mennesker her i landet foretager sig efter Deres mening følgende: c. Snyder i skat, såfremt de har muligheden

% MD% Antal Kode Kategori

8	8	46	1	Næsten alle
40	40	243	2	Mange
47	47	288	3	Nogle
2	2	15	4	Næsten ingen
2	2	15	8	Ved ikke
0		2	9	Uoplyst

100 100 609

Svarprocent: 100

V547 99 FÅR UDFØRT SORT ARB.

 [Respond. billiger 1999](#)

 Spm. 99.101: Hvor mange mennesker her i landet foretager sig efter Deres mening følgende: d. Får udført sort arbejde

% MD% Antal Kode Kategori


11	12	70	1	Næsten alle
58	58	354	2	Mange
28	28	172	3	Nogle
0	0	2	4	Næsten ingen
1	1	9	8	Ved ikke
0		2	9	Uoplyst

100 100 609

Svarprocent: 100

V548 99 INDT. MARIHUANA/HASH

 [Respond. billiger 1999](#)

 Spm. 99.101: Hvor mange mennesker her i landet foretager sig efter Deres mening følgende: e. Indtager marihuana eller hash

% MD% Antal Kode Kategori


0	0	1	1	Næsten alle
18	18	109	2	Mange
59	60	362	3	Nogle
12	12	72	4	Næsten ingen
10	10	63	8	Ved ikke
0		2	9	Uoplyst

100 100 609

Svarprocent: 100

V549 99 SMIDER AFFALD OFF.

 [Respond. billiger 1999](#)

 Spm. 99.101: Hvor mange mennesker her i landet foretager sig efter Deres mening følgende: f. Smider affald på offentlige steder


% MD% Antal Kode Kategori

3	3	21	1	Næsten alle
32	33	197	2	Mange
51	51	311	3	Nogle
11	11	66	4	Næsten ingen
2	2	11	8	Ved ikke
0		3	9	Uoplyst

100 100 609

Svarprocent: 100

V550 99 KØRER FOR STÆRKT

 [Respond. billiger 1999](#)

 Spm. 99.101: Hvor mange mennesker her i landet foretager sig efter Deres mening følgende: g. Kører for stærkt i tæt bebyggede områder

% MD% Antal Kode Kategori


8	8	47	1	Næsten alle
54	55	331	2	Mange
35	35	215	3	Nogle
1	1	9	4	Næsten ingen
1	1	5	8	Ved ikke
0		2	9	Uoplyst

100 100 609

Svarprocent: 100

V551 99 KØRER SPIRITUSPÅVIRK.

 [Respond. billiger 1999](#)

 Spm. 99.101: Hvor mange mennesker her i landet foretager sig efter Deres mening følgende: h. Kører bil i spirituspåvirket tilstand


%	MD%	Antal	Kode	Kategori
0	0	3	1	Næsten alle
18	18	110	2	Mange
66	66	400	3	Nogle
14	14	87	4	Næsten ingen
1	1	7	8	Ved ikke
0		2	9	Uoplyst

100 100 609

Svarprocent: 100

 **V552 99 TILFÆLDIG SEKS. FOR.**

 [Respond. billiger 1999](#)

 Spm. 99.101: Hvor mange mennesker her i landet foretager sig efter Deres mening følgende: i. Tilfældige seksuelle forhold

%	MD%	Antal	Kode	Kategori
1	1	5	1	Næsten alle
28	28	169	2	Mange
57	57	349	3	Nogle
4	4	23	4	Næsten ingen
10	10	61	8	Ved ikke
0		2	9	Uoplyst

100 100 609

Svarprocent: 100

 **V553 99 TYVERI MAD: UNG MENN.**

 [Respond. billiger 1999](#)

 Spm. 99.102: Hvor enig eller uenig er De i, at tyveri af madvarer fra en butik burde straffes hårdere hvis: a. Tyven er ung

%	MD%	Antal	Kode	Kategori
5	5	32	1	Helt enig
11	11	66	2	Enig
15	15	91	3	Hverken enig eller uenig
37	37	223	4	Uenig
27	27	165	5	Helt uenig
5	5	30	8	Ved ikke
0		2	9	Uoplyst

100 100 609

Svarprocent: 100

 **V554 99 TYVERI MAD: FAT.MENN.**

 [Respond. billiger 1999](#)

 Spm. 99.102: Hvor enig eller uenig er De i, at tyveri af madvarer fra en butik burde straffes hårdere hvis: b. Tyven er fattig

%	MD%	Antal	Kode	Kategori
2	2	15	1	Helt enig
7	7	43	2	Enig
13	14	82	3	Hverken enig eller uenig
41	41	249	4	Uenig
32	32	192	5	Helt uenig
4	4	26	8	Ved ikke
0		2	9	Uoplyst

100 100 609

Svarprocent: 100

 **V555 99 TYVERI MAD: B.KÆDE**

 [Respond. billiger 1999](#)

Spm. 99.102: Hvor enig eller uenig er De i, at tyveri af madvarer fra en butik burde straffes hårdere hvis: c. Butikken tilhører en supermarkeds kæde

%	MD	%	Antal	Kode	Kategori
2	2	15	1	Helt enig	
4	4	27	2	Enig	
13	14	82	3	Hverken enig eller uenig	
41	41	249	4	Uenig	
35	35	215	5	Helt uenig	
3	3	19	8	Ved ikke	
0		2	9	Uoplyst	
100	100	609			

Svarprocent: 100

V556 99 MEST KNYTTET GEO. 1.

[Geografisk tilknytning](#)

Spm. 99.103: Hvilket af de geografiske områder, der står på kortet, føler De Dem mest knyttet til? Og dernæst? Hvilket område føler De Dem mindst knyttet til? Første valg:

%	MD	%	Antal	Kode	Kategori
58	58	352	1	Den by eller det lokalområde jeg bor i	
20	20	124	2	Den egn eller den landsdel jeg bor i	
18	18	110	3	Mit land, hvilket:	
1	1	8	4	Europa	
1	1	6	5	Verden	
1	1	7	8	Ved ikke	
0		2	9	Uoplyst	
100	100	609			

Svarprocent: 100

V557 99 LAND KNYTTET 1.

[Geografisk tilknytning](#)

[Variablen er filtreret af: V556](#)

Filtrerende variable: V556

Spm. 99.103: Hvilket af de geografiske områder, der står på kortet, føler De Dem mest knyttet til? Og dernæst? Hvilket område føler De Dem mindst knyttet til? Første valg: Mit land, hvilket:

Text (max length: 75)

V558 99 MEST KNYTTET GEO. 2.

[Geografisk tilknytning](#)

Spm. 99.103: Hvilket af de geografiske områder, der står på kortet, føler De Dem mest knyttet til? Og dernæst? Hvilket område føler De Dem mindst knyttet til? Andet valg:

%	MD	%	Antal	Kode	Kategori
14	15	88	1	Den by eller det lokalområde jeg bor i	
35	36	216	2	Den egn eller den landsdel jeg bor i	
38	38	232	3	Mit land, hvilket:	
5	5	30	4	Europa	
2	2	14	5	Verden	
4	4	23	8	Ved ikke	
1		6	9	Uoplyst	
100	100	609			

Svarprocent: 99

V559 99 LAND KNYTTET 2.

[Geografisk tilknytning](#)

[Variablen er filtreret af: V558](#)

Filtrerende variable: V558

Spm. 99.103: Hvilket af de geografiske områder, der står på kortet, føler De Dem mest knyttet til? Og dernæst? Hvilket område føler De Dem mindst knyttet til? Andet valg: Mit land, hvilket:

Text (max length: 75)

V560 99 MINDST KNYTTET GEO.

[Geografisk tilknytning](#)

Spm. 99.103: Hvilket af de geografiske områder, der står på kortet, føler De Dem mest knyttet til? Og dernæst? Hvilket område føler De Dem mindst knyttet til? Føler mindst tilknytning

% MD% Antal Kode Kategori

3	4	21	1 Den by eller det lokalområde jeg bor i
2	3	15	2 Den egn eller den landsdel jeg bor i
4	4	24	3 Mit land, hvilket:
7	7	41	4 Europa
58	60	355	5 Verden
22	23	133	8 Ved ikke
3		20	9 Uoplyst

100 100 609

Svarprocent: 97

V561 99 HVILKET LAND EJ .

[Geografisk tilknytning](#)

[Variablen er filtreret af: V560](#)

Filtrerende variable: V560

Spm. 99.103: Hvilket af de geografiske områder, der står på kortet, føler De Dem mest knyttet til? Og dernæst? Hvilket område føler De Dem mindst knyttet til? Føler mindst tilknytning: Mit land, hvilket:

Text (max length: 75)

V562 99 DANSK BORGERSKAB

[Statsborgerskab 1999](#)

Spm. 99.104: Har De dansk statsborgerskab?

% MD% Antal Kode Kategori

97	97	592	1 Ja
3	3	16	2 Nej, gå til spm. 106 (V564)
0	0	0	8 Ved ikke
0		1	9 Uoplyst

100 100 609

Svarprocent: 100

V563 99 STOLT VÆRE DANSKER

[Statsborgerskab 1999](#)

[Variablen er filtreret af: V562](#)

Filtrerende variable: V562

Spm. 99.105: Hvor stolt er De over at være dansker?

% MD% Antal Kode Kategori


45	47	276	1 Meget stolt
41	43	251	2 Ret stolt
7	7	44	3 Ikke særlig stolt
1	1	5	4 Slet ikke stolt
2	2	14	8 Ved ikke
0		3	9 Uoplyst
3		16	10 Irrelevant

100 100 609

Svarprocent: 97

V564 99 TILLID TIL DANSKER

 [Statsborgerskab 1999](#)


 Spm. 99.106: Hvor stor tillid har De til danskere i almindelighed?

%	MD%	Antal	Kode	Kategori
47	48	289	1	Stor tillid
44	45	271	2	Nogen tillid
5	5	33	3	Hverken tillid eller mistillid
1	1	8	4	Nogen mistillid
0	0	0	5	Høj grad af mistillid
1	1	6	8	Ved ikke
0		2	9	Uoplyst
100	100	609		

Svarprocent: 100

 **V565 99 STEMME HVIS VALG NU**


 [Partipræference 1999](#)


 Spm. 99.107: Hvis der var folketingsvalg i morgen, hvilket parti ville De så stemme på? Hvilket politisk parti tiltaler Dem mest? Stemme på (kun et svar):

%	MD%	Antal	Kode	Kategori
21	21	128	1	Socialdemokratiet
4	4	26	2	Det Radikale Venstre
3	3	21	3	Det Konservative Folkeparti
3	3	19	4	Centrum-Demokraterne
13	13	78	5	Socialistisk Folkeparti
3	3	16	6	Dansk Folkeparti
1	1	9	7	Kristeligt Folkeparti
25	26	155	8	Venstre, Danmarks Liberale Parti
1	1	6	9	Fremskridtspartiet
2	2	11	10	Enhedslisten - De rød-grønne
0	0	1	11	Har ingen stemmeret
0	0	3	12	Ingen af partierne
1	1	9	13	Vil ikke stemme
2	2	10	14	Vil stemme blankt
3	3	21	15	Vil ikke svare
15	15	94	88	Ved ikke
0		2	99	Uoplyst
100	100	609		

Svarprocent: 100

 **V566 99 PARTI TILTALER MEST**

 [Partipræference 1999](#)

 Spm. 99.107: Hvis der var folketingsvalg i morgen, hvilket parti ville De så stemme på? Hvilket politisk parti tiltaler Dem mest? Tiltaler mest (kun et svar):


%	MD%	Antal	Kode	Kategori
20	20	119	1	Socialdemokratiet
5	5	29	2	Det Radikale Venstre
5	5	29	3	Det Konservative Folkeparti
4	4	22	4	Centrum-Demokraterne
12	13	76	5	Socialistisk Folkeparti
3	3	19	6	Dansk Folkeparti
1	1	9	7	Kristeligt Folkeparti
25	25	151	8	Venstre, Danmarks Liberale Parti
1	1	6	9	Fremskridtspartiet

1	1	9	10	Enhedslisten - De rød-grønne
0	0	0	11	Har ingen stemmeret
2	2	14	12	Ingen af partierne
0	0	3	13	Vil ikke stemme
0	0	1	14	Vil stemme blankt
3	3	17	15	Vil ikke svare
16	16	99	88	Ved ikke
1		6	99	Uoplyst
100	100	609		

Svarprocent: 99

V567 99 FREMMEDE ARBEJDE HER

 [Indvandrere 1999](#)

 Spm. 99.108: De næste spørgsmål drejer sig om folk fra udviklingslandene, der kommer hertil for at arbejde. Hvad mener De, at regeringen skal gøre?

% MD% Antal Kode Kategori

6	6	38	1	Lade alle der ønsker det komme ind i landet
23	23	138	2	Lade folk komme hertil så længe der er ledige jobs
66	67	403	3	Sætte grænser for hvor mange udlændinge der må komme ind i landet
1	1	9	4	Forbyde folk fra andre lande at komme ind i landet
3	3	18	8	Ved ikke
0		3	9	Uoplyst
100	100	609		

Svarprocent: 100

V568 99 MENING INDV. SKIKKE

 [Indvandrere 1999](#)

 Spm. 99.109: Hvilken af disse udtalelser kommer tættest på Deres opfattelse?


% MD% Antal Kode Kategori

19	19	116	1	Samfundet er bedst tjent med, at indvandrere fastholder deres egne skikke og traditioner
63	63	381	2	Samfundet er bedst tjent med, at indvandrere ikke fastholder deres skikke og traditioner, men i stedet overtager de traditioner der er i landet
18	18	109	8	Ved ikke
0		3	9	Uoplyst
100	100	609		

Svarprocent: 100

V569 99 UDJ. INDKOMSTFORSKEL

 [Forhold omkring samfundet](#)


 Spm. 99.110: Hvad skal samfundet gøre for, at man kan betragte det som retfærdigt? De bedes fortælle mig, på en skala fra 1 til 5, hvor 1 betyder meget vigtigt og 5 betyder slet ikke vigtigt, hvor vigtigt det er for Dem, at samfundet gør følgende: a. Samfundet skal sørge for at udjævne store indkomstforskelle i befolkningen

%	MD	Antal	Kode	Kategori
10	10	61	1	Meget vigtigt
16	17	100	2	
30	30	180	3	
16	16	95	4	
25	25	154	5	Slet ikke vigtigt
3	3	16	8	Ved ikke
0		3	9	Uoplyst
100	100	609		

Svarprocent: 100

V570 99 SAMFUND BAS. BEHOV

 [Forhold omkring samfundet](#)


 Spm. 99.110: Hvad skal samfundet gøre for, at man kan betragte det som retfærdigt? De bedes fortælle mig, på en skala fra 1 til 5, hvor 1 betyder meget vigtigt og 5 betyder slet ikke vigtigt, hvor vigtigt det er for Dem, at samfundet gør følgende: b. Samfundet skal sørge for, at alle får dækket de basale behov for mad, bolig, tøj, uddannelse og sundhed

%	MD	Antal	Kode	Kategori
47	47	287	1	Meget vigtigt
24	24	148	2	
15	15	90	3	
6	6	38	4	
5	5	33	5	Slet ikke vigtigt
2	2	10	8	Ved ikke
0		3	9	Uoplyst
100	100	609		

Svarprocent: 100

V571 99 ANERKENDE PRÆSTA.

 [Forhold omkring samfundet](#)

 Spm. 99.110: Hvad skal samfundet gøre for, at man kan betragte det som retfærdigt? De bedes fortælle mig, på en skala fra 1 til 5, hvor 1 betyder meget vigtigt og 5 betyder slet ikke vigtigt, hvor vigtigt det er for Dem, at samfundet gør følgende: c. Samfundet skal anerkende den enkeltes præstationer

%	MD	Antal	Kode	Kategori
33	34	204	1	Meget vigtigt
28	28	171	2	
16	16	95	3	
5	5	33	4	
8	8	46	5	Slet ikke vigtigt
9	9	55	8	Ved ikke
1		5	9	Uoplyst
100	100	609		

Svarprocent: 99

V572 99 FØLGER MED I POLITIK

 [Forhold omkring samfundet](#)


 Spm. 99.111: Hvor ofte følger De med i politik, enten via tv, radio eller ved at læse avis?

%	MD	Antal	Kode	Kategori
67	67	405	1	Hver dag
13	13	81	2	Flere gange om ugen
8	8	48	3	En eller to gange om ugen
9	9	56	4	Sjældnere
2	2	14	5	Aldrig
0	0	3	8	Ved ikke
0		2	9	Uoplyst
100	100	609		

Svarprocent: 100

V573 99 VIDEREGIVE OPLYS.

 [Forhold omkring samfundet](#)


 Spm. 99.112: Hvor enig eller uenig er De i følgende udtalelser? a. Sidder nogen inde med oplysninger, som kan medvirke til at retfærdigheden sker fyldest, bør de videregives til myndighederne

%	MD%	Antal	Kode	Kategori
39	39	239	1	Helt enig
37	37	224	2	Enig
14	14	87	3	Hverken enig eller uenig
5	5	28	4	Uenig
0	0	3	5	Helt uenig
4	4	25	8	Ved ikke
0		3	9	Uoplyst
100	100	609		

Svarprocent: 100

 **V574 99 FOLK PASSE SIG SELV**

 [Forhold omkring samfundet](#)

 Spm. 99.112: Hvor enig eller uenig er De i følgende udtalelser? b. Folk skal passe sig selv, og ikke blande sig for meget i hvad andre siger og gør

%	MD%	Antal	Kode	Kategori
11	11	68	1	Helt enig
22	22	134	2	Enig
19	19	116	3	Hverken enig eller uenig
35	36	215	4	Uenig
9	9	52	5	Helt uenig
3	3	20	8	Ved ikke
1		4	9	Uoplyst
100	100	609		

Svarprocent: 99

 **V575 99 LEVEST.: NÆRM. FAM.**

 [Levestandard 1999](#)


 Spm. 99.113: I hvor høj grad er De bekymret for levestandarden, når det gælder: a. Deres nærmeste familie

%	MD%	Antal	Kode	Kategori
16	16	99	1	I høj grad
17	17	106	2	En hel del
13	13	81	3	Til en vis grad
30	30	184	4	Ikke særlig meget
22	22	136	5	Slet ikke
0	0	1	8	Ved ikke
0		2	9	Uoplyst
100	100	609		

Svarprocent: 100

 **V576 99 LEVEST.: NABOER**

 [Levestandard 1999](#)

 Spm. 99.113: I hvor høj grad er De bekymret for levestandarden, når det gælder: b. Folk i nabolaget

%	MD%	Antal	Kode	Kategori
2	2	13	1	I høj grad
9	9	54	2	En hel del
21	21	128	3	Til en vis grad
35	35	212	4	Ikke særlig meget
31	31	190	5	Slet ikke
2	2	10	8	Ved ikke
0		2	9	Uoplyst
100	100	609		

Svarprocent: 100

 **V577 99 LEVEST.: FOLK OMRÅDE**

 [Levestandard 1999](#)


 Spm. 99.113: I hvor høj grad er De bekymret for levestandarden, når det gælder: c. Folk i det område De bor i

%	MD	%	Antal	Kode	Kategori
2	2	10		1	I høj grad
6	6	38		2	En hel del
21	21	130		3	Til en vis grad
38	38	230		4	Ikke særlig meget
31	31	189		5	Slet ikke
2	2	10		8	Ved ikke
0		2		9	Uoplyst
100	100	609			

Svarprocent: 100

 **V578 99 LEVEST.: LANDSMÆND**


 [Levestandard 1999](#)


 Spm. 99.113: I hvor høj grad er De bekymret for levestandarden, når det gælder: d. Deres landsmænd

%	MD	%	Antal	Kode	Kategori
3	3	16		1	I høj grad
8	8	50		2	En hel del
29	29	178		3	Til en vis grad
35	35	213		4	Ikke særlig meget
23	23	140		5	Slet ikke
2	2	10		8	Ved ikke
0		2		9	Uoplyst
100	100	609			

Svarprocent: 100

 **V579 99 LEVEST.: EUROPÆERNE**

 [Levestandard 1999](#)


 Spm. 99.113: I hvor høj grad er De bekymret for levestandarden, når det gælder: e. Europæerne

%	MD	%	Antal	Kode	Kategori
1	1	9		1	I høj grad
9	9	52		2	En hel del
30	30	184		3	Til en vis grad
34	34	207		4	Ikke særlig meget
22	22	133		5	Slet ikke
4	4	22		8	Ved ikke
0		2		9	Uoplyst
100	100	609			

Svarprocent: 100

 **V580 99 LEVEST.: MENN.HEDEN**

 [Levestandard 1999](#)

 Spm. 99.113: I hvor høj grad er De bekymret for levestandarden, når det gælder: f. Menneskeheden

%	MD	%	Antal	Kode	Kategori
11	11	65		1	I høj grad
25	26	155		2	En hel del
35	35	213		3	Til en vis grad
16	16	96		4	Ikke særlig meget
10	10	60		5	Slet ikke
3	3	18		8	Ved ikke
0		2		9	Uoplyst
100	100	609			

Svarprocent: 100

 **V581 99 LEVEST.: ÆLDRE**

 [Levestandard 1999](#)


Spm. 99.114: I hvor høj grad er De bekymret for levestandarden her i landet, når det gælder: a. Ældre mennesker

%	MD	Antal	Kode	Kategori
26	26	159	1	I høj grad
30	30	181	2	En hel del
26	26	156	3	Til en vis grad
12	12	73	4	Ikke særlig meget
5	5	33	5	Slet ikke
1	1	5	8	Ved ikke
0		2	9	Uoplyst

100 100 609

Svarprocent: 100

V582 99 LEVEST.: ARBEJDSLØSE

 [Levestandard 1999](#)

Spm. 99.114: I hvor høj grad er De bekymret for levestandarden her i landet, når det gælder: b. Arbejdsløse

%	MD	Antal	Kode	Kategori
7	7	43	1	I høj grad
20	20	124	2	En hel del
36	36	221	3	Til en vis grad
25	25	154	4	Ikke særlig meget
9	9	52	5	Slet ikke
2	2	13	8	Ved ikke
0		2	9	Uoplyst

100 100 609

Svarprocent: 100

V583 99 LEVEST.: INDVANDRER

 [Levestandard 1999](#)

Spm. 99.114: I hvor høj grad er De bekymret for levestandarden her i landet, når det gælder: c. Indvandrerne

%	MD	Antal	Kode	Kategori
4	4	26	1	I høj grad
13	13	81	2	En hel del
36	36	220	3	Til en vis grad
28	28	172	4	Ikke særlig meget
14	14	86	5	Slet ikke
4	4	22	8	Ved ikke
0		2	9	Uoplyst

100 100 609

Svarprocent: 100

V584 99 LEVEST.: SYGE/HANDIC.

 [Levestandard 1999](#)


Spm. 99.114: I hvor høj grad er De bekymret for levestandarden her i landet, når det gælder: d. Syge og handicappede

%	MD	Antal	Kode	Kategori
22	22	136	1	I høj grad
32	32	197	2	En hel del
29	29	174	3	Til en vis grad
11	12	70	4	Ikke særlig meget
3	3	21	5	Slet ikke
1	1	9	8	Ved ikke
0		2	9	Uoplyst

100 100 609

Svarprocent: 100

V585 99 FORBEDR. FORH. FAM.

 [Offervilje](#)


Spm. 99.115: Er De parat til at gøre noget for at forbedre forholdene for: a. Deres nærmeste familie

%	MD	%	Antal	Kode	Kategori
55	55	335	1	Ja absolut	
32	32	197	2	Ja	
5	5	32	3	Måske ja måske nej	
5	5	31	4	Nej	
1	1	7	5	Nej, absolut ikke	
1	1	5	8	Ved ikke	
0		2	9	Uoplyst	
100	100	609			

Svarprocent: 100

V586 99 FORBEDR. FORH. NABO

 [Offervilje](#)


 Spm. 99.115: Er De parat til at gøre noget for at forbedre forholdene for: b. Mennesker i Deres nabolag/i lokalsamfundet

%	MD	%	Antal	Kode	Kategori
9	9	54	1	Ja absolut	
43	43	261	2	Ja	
31	31	186	3	Måske ja måske nej	
14	14	83	4	Nej	
2	2	12	5	Nej, absolut ikke	
2	2	11	8	Ved ikke	
0		2	9	Uoplyst	
100	100	609			

Svarprocent: 100

V587 99 FORBEDR. FORH. ÆLDRE

 [Offervilje](#)


 Spm. 99.115: Er De parat til at gøre noget for at forbedre forholdene for: c. Ældre mennesker

%	MD	%	Antal	Kode	Kategori
16	16	97	1	Ja absolut	
53	53	322	2	Ja	
22	22	134	3	Måske ja måske nej	
6	6	37	4	Nej	
1	1	4	5	Nej, absolut ikke	
2	2	13	8	Ved ikke	
0		2	9	Uoplyst	
100	100	609			

Svarprocent: 100

V588 99 FORBEDR. FORH. INDVAN


 [Offervilje](#)

 Spm. 99.115: Er De parat til at gøre noget for at forbedre forholdene for: d. Indvandrere

%	MD	%	Antal	Kode	Kategori
5	5	28	1	Ja absolut	
28	28	172	2	Ja	
39	39	239	3	Måske ja måske nej	
19	19	114	4	Nej	
6	6	35	5	Nej, absolut ikke	
3	3	19	8	Ved ikke	
0		2	9	Uoplyst	
100	100	609			

Svarprocent: 100

V589 99 FORBEDR. FORH. SYGE

 [Offervilje](#)

 Spm. 99.115: Er De parat til at gøre noget for at forbedre forholdene for: e. Syge og handicappede mennesker

%	MD	%	Antal	Kode	Kategori
17	17	103	1	Ja absolut	

56	56	338	2 Ja
18	18	110	3 Måske ja måske nej
7	7	40	4 Nej
1	1	5	5 Nej, absolut ikke
2	2	11	8 Ved ikke
0		2	9 Uoplyst
100	100	609	

Svarprocent: 100

V590 99 FILTER 1

[Hjælp til ældre](#)

Spm. 99.115: Er De parat til at gøre noget for at forbedre forholdene for: e. Syge og handicappede mennesker

% MD% Antal Kode Kategori

69	69	419	1 Hvis kode 1 eller 2 i spm. 115c (V587), gå til spm. 116 (V591)
31	31	188	2 Ellers, gå til FILTER 2 (V596)
0		2	9 Uoplyst
100	100	609	

Svarprocent: 100

V591 99 HJÆLPE ÆLDRE: MORALSK

[Hjælp til ældre](#)

[Variablen er filtreret af: V590 && V587](#)

Filtrerede variable: V590 V587

Spm. 99.116: Der kan være mange grunde til at hjælpe de ældre i ens land. Jeg vil nu læse nogle begrundelser og bede Dem fortælle mig, hvor godt det passer med Deres opfattelse: a. Fordi De føler en moralsk forpligtigelse til at hjælpe

% MD% Antal Kode Kategori

11	16	67	1 Passer virkelig meget
30	44	185	2 Passer meget
19	28	116	3 Passer til en vis grad
6	8	35	4 Passer ikke særligt meget
2	3	14	5 Passer slet ikke
0	0	1	8 Ved ikke
0		3	9 Uoplyst
31		188	10 Irrelevant
100	100	609	

Svarprocent: 69

V592 99 HJÆLPE ÆLDRE: SYMPAT.

[Hjælp til ældre](#)

[Variablen er filtreret af: V590 && V587](#)

Filtrerede variable: V590 V587

Spm. 99.116: Der kan være mange grunde til at hjælpe de ældre i ens land. Jeg vil nu læse nogle begrundelser og bede Dem fortælle mig, hvor godt det passer med Deres opfattelse: b. Fordi De sympatiserer med dem

% MD% Antal Kode Kategori

10	14	59	1 Passer virkelig meget
30	44	182	2 Passer meget
20	29	120	3 Passer til en vis grad
6	8	34	4 Passer ikke særligt meget
3	4	17	5 Passer slet ikke
1	1	6	8 Ved ikke
0		3	9 Uoplyst
31		188	10 Irrelevant
100	100	609	


Svarprocent: 69

V593 99 HJÆLPE ÆLDRE: SAM INT

 [Hjælp til ældre](#)

 [Variablen er filtreret af: V590 && V587](#)

 Filtrerede variable: V590 V587

 Spm. 99.116: Der kan være mange grunde til at hjælpe de ældre i ens land. Jeg vil nu læse nogle begrundelser og bede Dem fortælle mig, hvor godt det passer med Deres opfattelse: c. Fordi det er i samfundets interesse

% MD% Antal Kode Kategori

8	11	46	1	Passer virkelig meget
25	37	155	2	Passer meget
15	22	91	3	Passer til en vis grad
12	18	75	4	Passer ikke særligt meget
6	9	38	5	Passer slet ikke
2	3	12	8	Ved ikke
1		4	9	Uoplyst
31		188	10	Irrelevant
100	100	609		


Svarprocent: 68

V594 99 HJÆLPE ÆLDRE: EG. INT

 [Hjælp til ældre](#)

 [Variablen er filtreret af: V590 && V587](#)

 Filtrerede variable: V590 V587


 Spm. 99.116: Der kan være mange grunde til at hjælpe de ældre i ens land. Jeg vil nu læse nogle begrundelser og bede Dem fortælle mig, hvor godt det passer med Deres opfattelse: d. Fordi det er i Deres egen interesse

% MD% Antal Kode Kategori

10	15	61	1	Passer virkelig meget
26	37	156	2	Passer meget
14	21	88	3	Passer til en vis grad
12	18	74	4	Passer ikke særligt meget
5	8	33	5	Passer slet ikke
1	1	6	8	Ved ikke
0		3	9	Uoplyst
31		188	10	Irrelevant
100	100	609		


Svarprocent: 69

V595 99 HJÆLPE ÆLDRE: GENGÆLD

 [Hjælp til ældre](#)

 [Variablen er filtreret af: V590 && V587](#)


 Filtrerede variable: V590 V587

 Spm. 99.116: Der kan være mange grunde til at hjælpe de ældre i ens land. Jeg vil nu læse nogle begrundelser og bede Dem fortælle mig, hvor godt det passer med Deres opfattelse: e. For at kunne gøre noget til gengæld

% MD% Antal Kode Kategori


9	13	54	1	Passer virkelig meget
26	37	156	2	Passer meget
14	21	87	3	Passer til en vis grad
10	14	59	4	Passer ikke særligt meget
9	13	53	5	Passer slet ikke
1	2	9	8	Ved ikke
0		3	9	Uoplyst
31		188	10	Irrelevant
100	100	609		

Svarprocent: 69

V596 99 FILTER 2 [Hjælp til indvandrere](#) Spm. 99.116: Der kan være mange grunde til at hjælpe de ældre i ens land. Jeg vil nu læse nogle begrundelser og bede Dem fortælle mig, hvor godt det passer med Deres opfattelse: e. For at kunne gøre noget til gengæld**% MD% Antal Kode Kategori**


33	33	200	1 Hvis kode 1 eller 2 i spm. 115d (V588), gå til spm. 117 (V597)
67	67	407	2 Ellers, gå til spm. 118 (V602)
0		2	9 Uoplyst

100 100 609

Svarprocent: 100**V597 99 HJÆLPE INDV: FORPLIG.** [Hjælp til indvandrere](#) [Variablen er filtreret af: V596 && V588](#) Filtrerede variable: V596 V588 Spm. 99.117: Der kan være mange grunde til at hjælpe indvandrerne i ens land. Jeg vil nu læse nogle begrundelser og bede Dem fortælle mig hvor godt det passer med Deres opfattelse: a. Fordi De føler en moralsk forpligtigelse til at hjælpe**% MD% Antal Kode Kategori**


4	12	24	1 Passer virkeligt meget
12	36	71	2 Passer meget
12	37	73	3 Passer til en vis grad
3	9	17	4 Passer ikke særligt meget
2	7	13	5 Passer slet ikke
0	1	1	8 Ved ikke
0		3	9 Uoplyst
67		407	10 Irrelevant

100 100 609

Svarprocent: 33**V598 99 HJÆLPE INDV: SYMPATI.** [Hjælp til indvandrere](#) [Variablen er filtreret af: V596 && V588](#) Filtrerede variable: V596 V588 Spm. 99.117: Der kan være mange grunde til at hjælpe indvandrerne i ens land. Jeg vil nu læse nogle begrundelser og bede Dem fortælle mig hvor godt det passer med Deres opfattelse: b. Fordi De sympatiserer med dem**% MD% Antal Kode Kategori**

2	5	10	1 Passer virkeligt meget
8	23	46	2 Passer meget
14	42	84	3 Passer til en vis grad
6	18	36	4 Passer ikke særligt meget
3	8	16	5 Passer slet ikke
1	4	7	8 Ved ikke
0		3	9 Uoplyst
67		407	10 Irrelevant

100 100 609

Svarprocent: 33**V599 99 HJÆLPE INDV: SAMF INT** [Hjælp til indvandrere](#) [Variablen er filtreret af: V596 && V588](#) Filtrerede variable: V596 V588 Spm. 99.117: Der kan være mange grunde til at hjælpe indvandrerne i ens land. Jeg vil nu læse nogle begrundelser og bede

Dem fortælle mig hvor godt det passer med Deres opfattelse: c. Fordi det er i samfundets interesse

% MD% Antal Kode Kategori

3	10	20	1	Passer virkelig meget
12	36	71	2	Passer meget
10	31	61	3	Passer til en vis grad
4	12	24	4	Passer ikke særligt meget
3	10	19	5	Passer slet ikke
1	2	4	8	Ved ikke
0		3	9	Uoplyst
67		407	10	Irrelevant
100	100	609		


Svarprocent: 33

V600 99 HJÆLPE INDV: EGEN INT

 [Hjælp til indvandrere](#)

 [Variablen er filtreret af: V596 && V588](#)

 Filtrerede variable: V596 V588


 Spm. 99.117: Der kan være mange grunde til at hjælpe indvandrerne i ens land. Jeg vil nu læse nogle begrundelser og bede Dem fortælle mig hvor godt det passer med Deres opfattelse: d. Fordi det er i Deres egen interesse

% MD% Antal Kode Kategori

2	5	10	1	Passer virkelig meget
9	27	53	2	Passer meget
11	34	68	3	Passer til en vis grad
7	20	40	4	Passer ikke særligt meget
4	13	25	5	Passer slet ikke
0	2	3	8	Ved ikke
0		3	9	Uoplyst
67		407	10	Irrelevant
100	100	609		


Svarprocent: 33

V601 99 HJÆLPE INDV: GENGÆLD

 [Hjælp til indvandrere](#)

 [Variablen er filtreret af: V596 && V588](#)

 Filtrerede variable: V596 V588

 Spm. 99.117: Der kan være mange grunde til at hjælpe indvandrerne i ens land. Jeg vil nu læse nogle begrundelser og bede Dem fortælle mig hvor godt det passer med Deres opfattelse: e. For at kunne gøre noget til gengæld

% MD% Antal Kode Kategori

1	3	5	1	Passer virkelig meget
6	19	37	2	Passer meget
8	24	48	3	Passer til en vis grad
8	25	50	4	Passer ikke særligt meget
8	24	48	5	Passer slet ikke
2	6	11	8	Ved ikke
0		3	9	Uoplyst
67		407	10	Irrelevant
100	100	609		

Svarprocent: 33

V602 99 NUV. HELBREDSTILSTAND

 [Helbredstilstand 1999](#)

 Spm. 99.118: Mener De, at Deres nuværende helbredstilstand i almindelighed er:

% MD% Antal Kode Kategori

42	42	253	1	Meget god
----	----	-----	---	-----------

37	37	223	2 God
18	18	107	3 Nogenlunde
3	3	20	4 Dårlig
0	0	3	5 Meget dårlig
0	0	1	8 Ved ikke
0		2	9 Uoplyst
100	100	609	

Svarprocent: 100

V603 99 TANKER OM FORMÅL

 [Helbredstilstand 1999](#)


 Spm. 99.119: Hvor ofte tænker De på meningen og formålet med livet?

%	MD%	Antal	Kode	Kategori
31	31	191	1	Ofte
45	45	276	2	En gang imellem
18	18	107	3	Sjældent
4	4	26	4	Aldrig
1	1	7	8	Ved ikke
0		2	9	Uoplyst
100	100	609		

Svarprocent: 100

V604 99 RELIGIØS OPDRAGELSE

 [Helbredstilstand 1999](#)


 Spm. 99.120: Har De fået en religiøs opdragelse i Deres barndomshjem?

%	MD%	Antal	Kode	Kategori
37	37	224	1	Ja
61	61	372	2	Nej
2	2	12	8	Ved ikke
0		1	9	Uoplyst
100	100	609		

Svarprocent: 100

V605 99 FOLK MEST KNYTTET 1.

 [Helbredstilstand 1999](#)

 Spm. 99.121: Hvilket folk, bortset fra danskere, føler De Dem mest knyttet til?

%	MD%	Antal	Kode	Kategori
4	4	27	1	Amerikanere
6	6	39	2	Englændere
0	0	3	3	Finner
1	1	7	4	Franskmænd
4	4	25	5	Tyskere
1	1	7	6	Islændinge
20	20	120	7	Nordmænd
0	0	0	8	Russere
12	12	71	9	Svenskere
20	20	122	10	Andre
17	17	105	11	Ingen
13	13	82	88	Ved ikke
0		1	99	Uoplyst
100	100	609		

Svarprocent: 100

V606 99 FOLK MEST KNYTTET 2.

 [Helbredstilstand 1999](#)

 [Variablen er filtreret af: V605](#)

 Filtrerende variable: V605

 Spm. 99.121: Hvilket folk, bortset fra danskere, føler De Dem mest knyttet til? Andre:

Text (max length: 150)

V607 90 STATUS CPR REG.

 [Helbredstilstand 1999](#)

 Status i CPR register 1990

% MD% Antal Kode Kategori

100	100	609	1 Aktiv, dansk folkeregister
-----	-----	-----	---------------------------------

100

Svarprocent: 100

V608 99 STATUS I CPR REG.

 [Helbredstilstand 1999](#)

 Status i CPR register 1999

% MD% Antal Kode Kategori


100	100	609	1 Aktiv, dansk folkeregister
-----	-----	-----	---------------------------------

100

Svarprocent: 100

V609 90 O.B. RES. OMBLAD

 [Helbredstilstand 1999](#)

 Resultat for omblad 1990

% MD% Antal Kode Kategori

100	100	607	1 Besøg opnået
0	0	2	2 Besøg delvis opnået

100 100 609

Svarprocent: 100

V610 99 O.B. RES. FOR OMBLAD

 [Helbredstilstand 1999](#)

 Resultat for omblad 1999

% MD% Antal Kode Kategori

100	100	607	1 Besøg opnået
0	0	2	2 Besøg delvis opnået

100 100 609

Svarprocent: 100

V611 90 KOMMUNENUMMER

 [Helbredstilstand 1999](#)

 Kommunenummer 1990

% MD% Antal Kode Kategori

8	8	49	101 København
1	1	6	147 Frederiksberg
1	1	6	151 Ballerup
1	1	4	153 Brøndby

0	0	1	155 Dragør
1	1	7	157 Gentofte
2	2	12	159 Gladsaxe
0	0	2	161 Glostrup
0	0	1	163 Herlev
0	0	3	165 Albertslund
1	1	7	167 Hvidovre
1	1	4	169 Høje-Tåstrup
0	0	3	171 Ledøje-Smørum
0	0	3	173 Lyngby-Tårnbæk
0	0	2	175 Rødovre
1	1	7	181 Søllerød
0	0	1	183 Ishøj
0	0	3	185 Tårnby
0	0	1	187 Vallensbæk
0	0	2	189 Værløse
0	0	2	201 Allerød
1	1	4	205 Birkerød
0	0	2	207 Farum
0	0	1	208 Fredensborg- Humblebæk
1	1	4	209 Frederikssund
0	0	3	211 Frederiksværk
0	0	1	213 Græsted-Gilleleje
0	0	0	215 Helsingø
1	1	8	217 Helsingør
1	1	6	219 Hillerød
0	0	0	221 Hundested
1	1	4	223 Hørsholm
0	0	0	225 Jægerspris
0	0	2	227 Karlebo
0	0	0	229 Skibby
0	0	2	233 Slangerup
1	1	4	235 Stenløse
0	0	2	237 Ølstykke
0	0	1	251 Bramsnæs
2	2	10	253 Greve
0	0	1	255 Gundsø
0	0	1	257 Hvalsø
1	1	5	259 Køge
0	0	2	261 Lejre
0	0	0	263 Ramsø
0	0	3	265 Roskilde
0	0	1	267 Skovbo
0	0	3	269 Solrød
0	0	1	271 Vallø
0	0	1	301 Bjergsted
0	0	0	303 Dianalund
0	0	1	305 Dragsholm
0	0	0	307 Fuglebjerg
0	0	0	309 Gørlev
0	0	0	311 Hashøj
0	0	1	313 Haslev
1	1	5	315 Holbæk
0	0	1	317 Hvidebæk
0	0	2	319 Høng
0	0	1	321 Jernløse
0	0	3	323 Kalundborg
0	0	3	325 Korsør
0	0	0	327 Nykøbing-Rørvig
0	0	3	329 Ringsted
0	0	2	331 Skælskør
1	1	7	333 Slagelse
0	0	2	335 Sorø

0	0	0	337 Stenlille
0	0	1	341 Tornved
0	0	1	343 Trundholm
0	0	0	345 Tølløse
0	0	2	351 Fakse
0	0	0	353 Fladså
0	0	0	355 Holeby
0	0	0	357 Holmegård
0	0	1	359 Højreby
0	0	0	361 Langebæk
0	0	1	363 Maribo
0	0	0	365 Møn
0	0	0	367 Nakskov
0	0	1	369 Nykøbing Falster
0	0	1	371 Nysted
1	1	9	373 Næstved
0	0	0	375 Nørre Alslev
0	0	0	377 Præstø
0	0	1	379 Ravnsborg
0	0	1	381 Rudbjerg
0	0	0	383 Rødby
0	0	1	387 Sakskøbing
0	0	2	389 Stevns
0	0	0	391 Stubbekøbing
0	0	2	393 Suså
0	0	0	395 Sydfalster
0	0	2	397 Vordingborg
0	0	1	401 Allinge-Gudhjem
0	0	1	403 Hasle
0	0	0	405 Nexø
0	0	2	407 Rønne
0	0	0	409 Åkirkeby
0	0	1	421 Assens
0	0	1	423 Bogense
0	0	1	425 Broby
0	0	1	427 Egebjerg
0	0	0	429 Ejby
0	0	1	431 Fåborg
0	0	0	433 Glamsbjerg
0	0	0	435 Gudme
0	0	0	437 Hårby
0	0	1	439 Kerteminde
0	0	1	441 Langeskov
0	0	1	443 Marstal
0	0	1	445 Middelfart
0	0	0	447 Munkebo
1	1	4	449 Nyborg
0	0	0	451 Nørre-Åby
3	3	19	461 Odense
0	0	1	471 Otterup
0	0	1	473 Ringe
0	0	0	477 Ryslinge
1	1	6	479 Svendborg
0	0	3	483 Sønderlø
0	0	0	485 Tommerup
0	0	1	487 Tranekær
0	0	1	491 Vissenbjerg
0	0	0	493 Ærøskøbing
0	0	1	495 Ørbæk
0	0	1	497 Årslev
0	0	0	501 Augustenborg
0	0	1	503 Bov
0	0	1	505 Bredebro
0	0	0	507 Broager

0	0	1	509 Chr-feld
0	0	0	511 Gram
0	0	1	513 Gråsten
1	1	4	515 Haderslev
0	0	0	517 Højer
0	0	0	519 Lundtoft
0	0	1	521 Løgumkloster
0	0	2	523 Nordborg
0	0	0	525 Nr.Rangstrup
0	0	0	527 Rødding
0	0	2	529 Rødekro
1	1	4	531 Skærbæk
0	0	1	535 Sydals
0	0	2	537 Sønderborg
0	0	3	539 Tinglev
0	0	2	541 Tønder
1	1	5	543 Vojens
0	0	3	545 Åbenrå
0	0	2	551 Billund
0	0	0	553 Blåbjerg
0	0	0	555 Blåvandshuk
0	0	1	557 Bramming
1	1	8	561 Esbjerg
0	0	2	563 Fanø
1	1	4	565 Grindsted
0	0	0	569 Holmsland
0	0	1	571 Ribe
1	1	4	573 Varde
1	1	6	575 Vejen
0	0	1	577 Ølgod
0	0	0	601 Brædstrup
0	0	1	603 Børkop
0	0	0	605 Egtved
0	0	3	607 Fredericia
0	0	0	609 Gedved
0	0	1	611 Give
1	1	5	613 Hedensted
1	1	8	615 Horsens
0	0	0	617 Jelling
0	0	0	619 Juelsminde
1	1	7	621 Kolding
0	0	1	623 Lunderskov
0	0	0	625 Nørre-Snede
0	0	0	627 Tørring-Uldum
0	0	0	629 Vamdrup
1	1	8	631 Vejle
0	0	0	651 Aulum-Haderup
0	0	0	653 Brande
0	0	1	655 Egvad
2	2	10	657 Herning
1	1	4	661 Holstebro
0	0	2	663 Ikast
1	1	5	665 Lemvig
0	0	3	667 Ringkjøbing
0	0	2	669 Skjern
0	0	3	671 Struer
0	0	0	673 Thyborøn-Harboøre
0	0	1	675 Thyholm
0	0	0	677 Trehøje
0	0	1	679 Ulfborg-Vemb
0	0	1	681 Videbæk
0	0	0	683 Vinderup
0	0	1	685 Aaskov

0	0	3	701 Ebeltoft
0	0	3	705 Gjern
0	0	1	707 Grenå
0	0	2	709 Hadsten
0	0	0	711 Hammel
0	0	2	713 Hinnerup
0	0	0	715 Hørning
0	0	1	719 Mariager
0	0	1	721 Midtdjurs
0	0	2	723 Nørhald
0	0	3	725 Nørre Djurs
0	0	3	727 Odder
0	0	3	729 Purhus
1	1	9	731 Randers
0	0	1	733 Rosenholm
0	0	1	735 Rougsø
1	1	5	737 Ry
0	0	1	739 Rønde
0	0	0	741 Samsø
1	1	5	743 Silkeborg
0	0	2	745 Skanderborg
0	0	2	747 Sønderhald
0	0	1	749 Them
6	6	37	751 Århus
0	0	1	761 Bjerringbro
0	0	3	763 Fjends
0	0	0	765 Hanstholm
0	0	1	767 Hvorslev
0	0	0	769 Karup
0	0	1	771 Kjellerup
0	0	1	773 Morsø
0	0	1	775 Møldrup
0	0	0	777 Sallingsund
0	0	3	779 Skive
0	0	1	781 Spøttrup
0	0	0	783 Sundsøre
0	0	2	785 Sydthy
1	1	4	787 Thisted
0	0	1	789 Tjele
1	1	5	791 Viborg
0	0	2	801 Arden
0	0	3	803 Brovst
0	0	0	805 Brønderslev
0	0	3	807 Dronninglund
0	0	1	809 Farsø
0	0	1	811 Fjerritslev
1	1	5	813 Frederikshavn
0	0	0	815 Hadsund
0	0	1	817 Hals
0	0	1	819 Hirtshals
1	1	6	821 Hjørring
0	0	1	823 Hobro
0	0	0	827 Løgstør
0	0	1	829 Løkken-Vrå
0	0	3	831 Nibe
0	0	0	833 Nørager
0	0	0	835 Pandrup
0	0	1	837 Sejflod
0	0	1	839 Sindal
0	0	2	841 Skagen
0	0	1	843 Skørping
0	0	0	845 Støvring
0	0	2	847 Sæby
0	0	3	849 Åbybro

3 3 21 851 Aalborg
0 0 2 861 Års

100 100 609

Svarprocent: 100

 **V612 99 KOMMUNENUMMER**

 [Helbredstilstand 1999](#)

 Kommunenummer 1999

% MD% Antal Kode Kategori

6	6	38	101 København
1	1	9	147 Frederiksberg
1	1	7	151 Ballerup
1	1	6	153 Brøndby
1	1	4	155 Dragør
1	1	9	157 Gentofte
2	2	11	159 Gladsaxe
0	0	2	161 Glostrup
0	0	0	163 Herlev
0	0	2	165 Albertslund
1	1	8	167 Hvidovre
0	0	3	169 Høje-Tåstrup
0	0	2	171 Ledøje-Smørum
0	0	3	173 Lyngby-Tårnbæk
0	0	1	175 Rødovre
1	1	7	181 Søllerød
0	0	1	183 Ishøj
0	0	1	185 Tårnby
0	0	1	187 Vallensbæk
0	0	2	189 Værløse
0	0	2	201 Allerød
1	1	4	205 Birkerød
0	0	3	207 Farum
0	0	2	208 Fredensborg- Humblebæk
0	0	2	209 Frederikssund
0	0	1	211 Frederiksværk
0	0	1	213 Græsted-Gilleleje
0	0	0	215 Helsingø
2	2	10	217 Helsingør
1	1	4	219 Hillerød
0	0	0	221 Hundested
1	1	4	223 Hørsholm
0	0	2	225 Jægerspris
0	0	2	227 Karlebo
0	0	1	229 Skibby
0	0	2	233 Slangerup
1	1	4	235 Stenløse
1	1	4	237 Ølstykke
0	0	1	251 Bramsnæs
1	1	8	253 Greve
0	0	2	255 Gundsø
0	0	1	257 Hvalsø
0	0	3	259 Køge
0	0	1	261 Lejre
0	0	1	263 Ramsø
0	0	3	265 Roskilde
0	0	1	267 Skovbo
0	0	2	269 Solrød
0	0	1	271 Vallø
0	0	1	301 Bjergsted
0	0	0	303 Dianalund
0	0	1	305 Dragsholm

0	0	0	307 Fuglebjerg
0	0	0	309 Gørlev
0	0	0	311 Hashøj
0	0	1	313 Haslev
1	1	4	315 Holbæk
0	0	1	317 Hvidebæk
0	0	2	319 Høng
0	0	0	321 Jernløse
0	0	3	323 Kalundborg
1	1	4	325 Korsør
0	0	0	327 Nykøbing-Rørvig
0	0	3	329 Ringsted
0	0	3	331 Skælskør
1	1	5	333 Slagelse
0	0	1	335 Sorø
0	0	1	337 Stenlille
0	0	1	341 Tornved
0	0	1	343 Trundholm
0	0	1	345 Tølløse
0	0	2	351 Fakse
0	0	1	353 Fladså
0	0	0	355 Holeby
0	0	1	357 Holmegård
0	0	0	359 Højreby
0	0	0	361 Langebæk
0	0	1	363 Maribo
0	0	0	365 Møn
0	0	1	367 Nakskov
0	0	1	369 Nykøbing Falster
0	0	2	371 Nysted
2	2	11	373 Næstved
0	0	0	375 Nørre Alslev
0	0	0	377 Præstø
0	0	1	379 Ravnsborg
0	0	2	381 Rudbjerg
0	0	0	383 Rødby
0	0	2	387 Sakskøbing
0	0	1	389 Stevns
0	0	0	391 Stubbekøbing
0	0	2	393 Suså
0	0	1	395 Sydfalster
0	0	2	397 Vordingborg
0	0	1	401 Allinge-Gudhjem
0	0	1	403 Hasle
0	0	0	405 Nexø
0	0	3	407 Rønne
0	0	0	409 Åkirkeby
0	0	1	421 Assens
0	0	0	423 Bogense
0	0	0	425 Broby
0	0	1	427 Egebjerg
0	0	0	429 Ejby
0	0	1	431 Fåborg
0	0	0	433 Glamsbjerg
0	0	0	435 Gudme
0	0	0	437 Hårby
0	0	0	439 Kerteminde
0	0	2	441 Langeskov
0	0	1	443 Marstal
0	0	1	445 Middelfart
0	0	0	447 Munkebo
1	1	4	449 Nyborg
0	0	0	451 Nørre-Åby
3	3	21	461 Odense

0	0	2	471 Otterup
0	0	1	473 Ringe
0	0	0	477 Ryslinge
1	1	5	479 Svendborg
0	0	3	483 Søndersø
0	0	0	485 Tommerup
0	0	1	487 Tranekær
0	0	1	491 Vissenbjerg
0	0	1	493 Ærøskøbing
0	0	1	495 Ørbæk
0	0	1	497 Årslev
0	0	1	501 Augustenborg
0	0	1	503 Bov
0	0	0	505 Bredebro
0	0	0	507 Broager
0	0	1	509 Chr-feld
0	0	1	511 Gram
0	0	1	513 Gråsten
1	1	7	515 Haderslev
0	0	0	517 Højer
0	0	0	519 Lundtoft
0	0	2	521 Løgumkloster
0	0	2	523 Nordborg
0	0	0	525 Nr.Rangstrup
0	0	0	527 Rødding
0	0	0	529 Rødekro
1	1	4	531 Skærbæk
0	0	2	535 Sydals
0	0	3	537 Sønderborg
1	1	4	539 Tinglev
1	1	4	541 Tønder
0	0	2	543 Vojens
1	1	4	545 Åbenrå
0	0	3	551 Billund
0	0	0	553 Blåbjerg
0	0	2	555 Blåvandshuk
0	0	3	557 Bramming
0	0	3	561 Esbjerg
0	0	2	563 Fanø
1	1	4	565 Grindsted
0	0	1	569 Holmsland
0	0	1	571 Ribe
0	0	3	573 Varde
1	1	4	575 Vejen
0	0	1	577 Ølgod
0	0	0	601 Brædstrup
0	0	1	603 Børkop
0	0	1	605 Egtved
0	0	3	607 Fredericia
0	0	0	609 Gedved
0	0	0	611 Give
1	1	4	613 Hedensted
2	2	10	615 Horsens
0	0	0	617 Jelling
0	0	0	619 Juelsminde
1	1	8	621 Kolding
0	0	1	623 Lunderskov
0	0	0	625 Nørre-Sned
0	0	0	627 Tørring-Uldum
0	0	1	629 Vamdrup
1	1	8	631 Vejle
0	0	1	651 Aulum-Haderup
0	0	1	653 Brande

0	0	1	655 Egvad
2	2	10	657 Herning
0	0	3	661 Holstebro
0	0	2	663 Ikast
1	1	6	665 Lemvig
0	0	3	667 Ringkjøbing
0	0	2	669 Skjern
0	0	2	671 Struer
0	0	0	673 Thyborøn-Harboøre
0	0	1	675 Thyholm
0	0	0	677 Trehøje
0	0	1	679 Ulfborg-Vemb
0	0	0	681 Videbæk
0	0	0	683 Vinderup
0	0	1	685 Aaskov
0	0	2	701 Ebeltoft
0	0	2	705 Gjern
0	0	1	707 Grenå
0	0	3	709 Hadsten
0	0	1	711 Hammel
0	0	1	713 Hinnerup
0	0	0	715 Hørning
0	0	1	719 Mariager
0	0	2	721 Midtdjurs
0	0	2	723 Nørhald
0	0	2	725 Nørre Djurs
0	0	3	727 Odder
0	0	3	729 Purhus
2	2	10	731 Randers
0	0	1	733 Rosenholm
0	0	2	735 Rougsø
1	1	5	737 Ry
0	0	1	739 Rønde
0	0	0	741 Samsø
1	1	6	743 Silkeborg
1	1	5	745 Skanderborg
0	0	3	747 Sønderhald
0	0	1	749 Them
5	5	30	751 Århus
0	0	1	761 Bjerringbro
0	0	2	763 Fjends
0	0	0	765 Hanstholm
0	0	0	767 Hvorslev
0	0	0	769 Karup
0	0	1	771 Kjellerup
0	0	3	773 Morsø
0	0	0	775 Møldrup
0	0	0	777 Sallingsund
0	0	3	779 Skive
0	0	1	781 Spøttrup
0	0	0	783 Sundsøre
0	0	2	785 Sydthy
1	1	5	787 Thisted
0	0	0	789 Tjele
1	1	5	791 Viborg
0	0	2	801 Arden
0	0	1	803 Brovst
0	0	1	805 Brønderslev
0	0	3	807 Dronninglund
0	0	1	809 Farsø
0	0	1	811 Fjerritslev
1	1	4	813 Frederikshavn
0	0	2	815 Hadsund
0	0	1	817 Hals

0	0	2	819	Hirtshals
1	1	5	821	Hjørring
0	0	1	823	Hobro
0	0	0	827	Løgstør
0	0	1	829	Løkken-Vrå
0	0	3	831	Nibe
0	0	0	833	Nørager
0	0	0	835	Pandrup
0	0	1	837	Sejlfod
0	0	1	839	Sindal
0	0	2	841	Skagen
0	0	1	843	Skørping
0	0	0	845	Støvring
0	0	2	847	Sæby
0	0	2	849	Åbybro
3	3	18	851	Aalborg
0	0	1	861	Års

100 100 609

Svarprocent: 100

V613 99 STATSBERGERSKABSKODE

 [Helbredstilstand 1999](#)

 Statsborgerskabskode 1999

Double (0 decimaler)



Gyldige	609
Manglende	0
Minimum	5100
Maximum	5434
Gennemsnit	5101
Median	5100
Standardafvigelse	20

V614 99 FØDELSREG. KODE

 [Helbredstilstand 1999](#)

 Fødselsregistreringskode 1999

Double (0 decimaler)



Gyldige	609
Manglende	0
Minimum	0
Maximum	9507
Gennemsnit	7246
Median	7801
Standardafvigelse	2252

V615 99 CIVILSTAND C

 [Helbredstilstand 1999](#)

 Civilstand C 1999

% MD% Antal Kode Kategori


7	7	44	1	Enke/-mand (oprindeligt kodet E)
9	9	57	2	Skilt (Skilt (oprindeligt kodet F)
62	62	379	3	Gift (oprindeligt kodet G)
0	0	1	4	Længstlevende partner (oprindeligt kodet L)
21	21	128	5	Ugift (oprindeligt kodet U)

100 100 609

Svarprocent: 100

V616 99 BEREGNET ALDER

 [Helbredstilstand 1999](#)

 Beregnet alder 1999


Double (0 decimaler)



Gyldige	609
Manglende	0
Minimum	27
Maximum	94
Gennemsnit	49
Median	47
Standardafvigelse	15

V617 99 7.5 HVILKEN DATO

 [Helbredstilstand 1999](#)

 Hvilken dato 1999

Double (0 decimaler)



Gyldige	609
Manglende	0
Minimum	1
Maximum	31
Gennemsnit	14
Median	12
Standardafvigelse	9

V618 99 7.6 HVILKEN MÅNED

 [Helbredstilstand 1999](#)

 Hvilken måned

% MD% Antal Kode Kategori

2	2	13	4 April
77	77	468	5 Maj
20	20	122	6 Juni
1	1	6	7 Juli

100 100 609

Svarprocent: 100

V619 99 7.7 HVILKET ÅR

 [Helbredstilstand 1999](#)

 Hvilket år

% MD% Antal Kode Kategori

100 100 609 99 999

100

Svarprocent: 100

V620 99 TID. INTERVIEWET

 [Helbredstilstand 1999](#)

 Tidligere interviewet 1999

Text (max length: 9)

V621 90 AMTER [Helbredstilstand 1999](#) Amter 1990**% MD% Antal Kode Kategori**


11	11	69	1 København Amt
5	5	28	2 Roskilde Amt
7	7	45	3 Frederiksborg Amt
6	6	34	4 Vestsjællands Amt
4	4	24	5 Storstrøms Amt
8	8	47	6 Fyns Amt
10	10	61	7 Nordjyllands Amt
4	4	24	8 Viborg Amt
6	6	34	9 Ringkøbing Amt
14	14	88	10 Århus Amt
6	6	34	11 Vejle Amt
10	10	62	12 Ribe/Sønderjyllands Amt
1	1	4	14 Bornholms Amt
9	9	55	15 København samt Frederiksberg Kommune

100 100 609

Svarprocent: 100**V622 99 AMTER** [Helbredstilstand 1999](#) Amter 1999**% MD% Antal Kode Kategori**

11	11	70	1 København Amt
4	4	24	2 Roskilde Amt
8	8	48	3 Frederiksborg Amt
5	5	33	4 Vestsjællands Amt
5	5	31	5 Storstrøms Amt
8	8	48	6 Fyns Amt
9	9	56	7 Nordjyllands Amt
4	4	23	8 Viborg Amt
6	6	34	9 Ringkøbing Amt
14	14	87	10 Århus Amt
6	6	37	11 Vejle Amt
11	11	66	12 Ribe/Sønderjyllands Amt
1	1	5	14 Bornholms Amt
8	8	47	15 København


100 100 609

Svarprocent: 100**V623 99 ALD. OPD. 10 ÅRS** [Helbredstilstand 1999](#) Alder opdelt i 10 års kategorier 1999**% MD% Antal Kode Kategori**

6	6	34	1 18-29 år
26	26	157	2 30-39 år
23	23	143	3 40-49 år
20	20	124	4 50-59 år
14	14	88	5 60-69 år
7	7	41	6 70-79 år
4	4	22	7 80-95 år

100 100 609


Svarprocent: 100

V624 90 REGIONER DELT I 3 [Helbredstilstand 1999](#) Regioner delt i 3 1990

%	MD	%	Antal	Kode	Kategori
20	20	124	1		Hovedstad
30	30	182	2		Øerne i øvrigt
50	50	303	3		Jylland
100	100	609			

Svarprocent: 100**V625 90 FØDSELSÅR** [Helbredstilstand 1999](#) Fødselsår 1990 Double (0 decimaler)

Gyldige	609
Manglende	0
Minimum	4
Maximum	72
Gennemsnit	50
Median	52
Standardafvigelse	15

V626 90 CPR KØN [Helbredstilstand 1999](#) CPR køn 1990

%	MD	%	Antal	Kode	Kategori
50	50	304	1		Mand
50	50	305	2		Kvinde
100	100	609			

Svarprocent: 100**V627 90 UDVALG** [Helbredstilstand 1999](#) Udvalg 1990 Double (0 decimaler)

Gyldige	609
Manglende	0
Minimum	1
Maximum	1
Gennemsnit	1
Median	1
Standardafvigelse	0

V628 90 STILLINGSKODE RESP. [Helbredstilstand 1999](#) Stillingskode respondenter 1990 Double (0 decimaler)


Gyldige	573
Manglende	36
Minimum	1
Maximum	99776

Gennemsnit 5279
Median 706
Standardafvigelse 20038

Uoplyst/irrelevant/deltager ikke - er 100000.

V629 90 STILLINGSKODE FORS.

 [Helbredstilstand 1999](#)

 Stillingskode forsørger 1990

Double (0 decimaler)



Gyldige 228
Manglende 381
Minimum 2
Maximum 9011
Gennemsnit 1699
Median 644
Standardafvigelse 2729

Uoplyst/irrelevant/deltager ikke - er 100000.

V630 99 CIVILSTAND

 [Helbredstilstand 1999](#)

 Civilstand 1999

% MD% Antal Kode Kategori


61	61	370	1 Gift
11	11	68	2 Samlevende i papirløst ægteskab
10	10	58	3 Skilt
2	2	11	4 Separeret
7	7	44	5 Enke/Enkemand
10	10	58	6 Enlig

100 100 609

Svarprocent: 100

V631 99 HAR DE BØRN

 [Helbredstilstand 1999](#)

 Har De børn 1999

% MD% Antal Kode Kategori

82	82	498	1 Ja
18	18	111	2 Nej

100 100 609


Svarprocent: 100

V632 99 ANTAL BØRN

 [Helbredstilstand 1999](#)

 [Variablen er filtreret af: V631](#)

 Filtrerede variable: V631

 Antal børn 1999

% MD% Antal Kode Kategori

16	19	95	1 1 barn
38	46	230	2 2 børn
18	22	110	3 3 børn
8	9	47	4 4 børn
2	2	11	5 5 børn
1	1	5	6 6 børn eller flere
18		111	10 Irrelevant


100 100 609


Svarprocent: 82

V633 99 HJEMMEBOENDE BØRN

 [Helbredstilstand 1999](#)

 [Variablen er filtreret af: V631](#)

 Filtrerede variable: V631

 Hjemmeboende børn

% MD% Antal Kode Kategori

40	49	243	0	Ingen børn
17	21	106	1	1 barn
18	22	110	2	2 børn
5	7	33	3	3 børn
1	1	4	4	4 børn
0		2	9	Uoplyst
18		111	10	Irrelevant

100 100 609

Svarprocent: 81

V634 99 FOLK KNYTTET OMK

 [Helbredstilstand 1999](#)

 Folk knyttet til omk 1999

% MD% Antal Kode Kategori


4	4	27	1	Amerikanere
6	6	39	2	Englændere
0	0	3	3	Finner
1	1	7	4	Franskmænd
4	4	25	5	Tyskere
1	1	7	6	Islændinge
20	20	120	7	Nordmænd
0	0	0	8	Russere
12	12	71	9	Svenskere
13	13	79	10	Andre
17	17	105	11	Ingen
7	7	43	12	Skandinaver
13	13	82	88	Ved ikke
0		1	99	Uoplyst

100 100 609

Svarprocent: 100

V635 99 REGIONER DELT I 3

 [Helbredstilstand 1999](#)

 Regioner delt i 3 kategorier 1999

% MD% Antal Kode Kategori


19	19	117	1	Hovedstad
31	31	189	2	Øerne i øvrigt
50	50	303	3	Jylland

100 100 609

Svarprocent: 100

V636 99 ALDER M/UDGANG 99

 [Helbredstilstand 1999](#)

 Alder med udgang 1999 opdelt: 10 års intervaller

% MD% Antal Kode Kategori

8	8	49	1	18-29 år
24	24	149	2	30-39 år

23	23	140	3 40-49 år
20	20	124	4 50-59 år
14	14	87	5 60-69 år
7	7	42	6 70-79 år
3	3	16	7 80-89 år
0	0	2	8 90-99 år

100 100 609

Svarprocent: 100

V637 90 SKOLEUDD. DELT 3 KAT

 [Helbredstilstand 1999](#)

 Skoleuddannelse delt i 3 kat. 1990

% MD% Antal Kode Kategori

28	29	170	1 Ikke gennemført grundskole eksamen
49	51	300	2 Gennemført med grundskoleeksamen
20	21	123	3 Gennemført gymnasium eller HF
3		16	10 Irrelevant

100 100 609

Svarprocent: 97

V638 99 SKOLEUDD. DELT 3 KAT

 [Helbredstilstand 1999](#)

 Skoleuddannelse delt i 3 kat. 1999

% MD% Antal Kode Kategori

29	29	175	1 Ikke gennemført grundskole eksamen
47	48	288	2 Gennemført med grundskoleeksamen
23	23	138	3 Gennemført gymnasium eller HF
1		8	10 Irrelevant

100 100 609

Svarprocent: 99

V639 90 INDKOMST DELT I 4 KAT

 [Helbredstilstand 1999](#)

 Indkomst delt i 4 kat. 1990. (spm. 90.27), husstandens bruttoindkomst, er her delt i fire kategorier.

% MD% Antal Kode Kategori

16	16	98	1 Under 150.000 kr.
20	20	123	2 Mellem 151.000 kr. og 250.000 kr.
45	45	277	3 Mellem 251.000 kr. og 500.000 kr.
7	7	41	4 Mere end 501.000 kr.
11	11	70	8 708. Ved ikke

100 100 609

Svarprocent: 100

V640 99 INDKOMST DELT I 4 KAT

 [Helbredstilstand 1999](#)

 Indkomst delt i 4 kat. 1999. (spm. 99.34), husstandens bruttoindkomst, er her delt i fire kategorier.

% MD% Antal Kode Kategori

13	13	77	1 Under 150.000 kr.
15	16	92	2 Mellem 151.000 kr. og 250.000 kr.
43	45	264	3 Mellem 251.000 kr.

			og 500.000 kr.
22	23	136	4 Mere end 501.000 kr.
4	4	23	8 Ved ikke
3		17	9 Uoplyst
100	100	609	

Svarprocent: 97

V641 90 KIRKEGANG DELT 4 KAT

 [Helbredstilstand 1999](#)

 Kirkegang delt i 4 kat. 1990. I denne variabel er kirkegangen (V128 spm. 90.68)) blevet reduceret til fire kategorier.

%	MD	%	Antal	Kode	Kategori
10	10	58		1	Mindst en gang om måneden
18	18	108		2	Til højtider
31	31	191		3	Højst en gang om året
41	41	251		4	Aldrig eller næsten aldrig
0		1		9	Uoplyst
100	100	609			

Svarprocent: 100

V642 99 KIRKEGANG DELT 4 KAT

 [Helbredstilstand 1999](#)

 Kirkegang delt i 4 kat. 1999. I denne variabel er kirkegangen (V401 spm. 99.61)) blevet reduceret til fire kategorier.

%	MD	%	Antal	Kode	Kategori
13	13	78		1	Mindst en gang om måneden
19	19	116		2	Til højtider
26	26	157		3	Højst en gang om året
41	42	252		4	Aldrig eller næsten aldrig
0	0	3		8	Ved ikke
0		3		9	Uoplyst
100	100	609			

Svarprocent: 100

V643 90 ERHV.UDD. DELT 5 KAT

 [Helbredstilstand 1999](#)

 Erhvervsuddannelse delt 5 kat. 1990

%	MD	%	Antal	Kode	Kategori
33	33	199		0	Ingen erhvervsuddannelse
34	34	206		1	Faglig uddannelse
6	6	38		2	Kort uddannelse
20	20	124		3	Mellemlang uddannelse
7	7	42		4	Lang uddannelse
100	100	609			

Svarprocent: 100

V644 99 ERHV.UDD. DELT 5 KAT

 [Helbredstilstand 1999](#)

 Erhvervsuddannelse delt 5 kat. 1999


%	MD	%	Antal	Kode	Kategori
29	29	175		0	Ingen erhvervsuddannelse
32	32	197		1	Faglig uddannelse

8	8	50	2 Kort uddannelse
23	23	138	3 Mellemlang uddannelse
8	8	49	4 Lang uddannelse
100	100	609	

Svarprocent: 100

V645 90 FAR ERHV. DELT 5 KAT

 [Helbredstilstand 1999](#)

 Far erhverv delt i 5 kat. 1990

% MD% Antal Kode Kategori


41	44	249	0 Ingen erhvervsuddannelse
36	39	220	1 Faglig uddannelse
1	1	7	2 Kort uddannelse
11	11	65	3 Mellemlang uddannelse
4	4	25	4 Lang uddannelse
0	0	1	8 Ved ikke
7		42	10 Irrelevant

100 100 609

Svarprocent: 93

V646 99 FAR ERHV. DELT 5 KAT

 [Helbredstilstand 1999](#)

 Far erhverv delt i 5 kat. 1999

% MD% Antal Kode Kategori

41	43	249	0 Ingen erhvervsuddannelse
39	41	239	1 Faglig uddannelse
1	1	6	2 Kort uddannelse
10	11	63	3 Mellemlang uddannelse
5	5	28	4 Lang uddannelse
4		24	10 Irrelevant

100 100 609

Svarprocent: 96

V647 90 MOR ERHV. DELT 5 KAT

 [Helbredstilstand 1999](#)

 Mor erhverv delt i 5 kat. 1990

% MD% Antal Kode Kategori

66	68	401	0 Ingen erhvervsuddannelse
17	18	106	1 Faglig uddannelse
3	3	19	2 Kort uddannelse
9	10	57	3 Mellemlang uddannelse
1	1	5	4 Lang uddannelse
0	0	1	8 Ved ikke
3		20	10 Irrelevant

100 100 609

Svarprocent: 97

V648 99 MOR ERHV. DELT 5 KAT

 [Helbredstilstand 1999](#)

 Mor erhverv delt i 5 kat. 1999

% MD% Antal Kode Kategori

63	66	385	0 Ingen
----	----	-----	---------

			erhvervsuddannelse
20	21	121	1 Faglig uddannelse
2	2	12	2 Kort uddannelse
9	10	57	3 Mellemlang uddannelse
1	2	9	4 Lang uddannelse
0	0	1	8 Ved ikke
4		24	10 Irrelevant
100	100	609	

Svarprocent: 96

V649 90 RESP. OG KERNEFAMILIE

 [Helbredstilstand 1999](#)


 Respondenten og kernefamilien 1990

%	MD%	Antal	Kode	Kategori
16	16	100	1	Går ind for kernefamilien
54	54	326	2	Både - og
25	25	151	3	Går ind for nye familieværdier
5	5	31	8	Ved ikke
0		1	9	Uoplyst
100	100	609		

Svarprocent: 100

V650 99 RESP. OG KERNEFAMILIE

 [Helbredstilstand 1999](#)


 Respondenten og kernefamilien 1999. Variablen er et index, som giver udtryk for holdningen til kernefamilien. Den er baseret på V444 (spm. 99.76) og V447 650 (spm. 99.79) efter samme principper som V649.

%	MD%	Antal	Kode	Kategori
21	21	130	1	Går ind for kernefamilien
45	45	273	2	Både - og
24	25	149	3	Går ind for nye familieværdier
9	9	56	8	Ved ikke
0		1	9	Uoplyst
100	100	609		

Svarprocent: 100

V651 90 HVOR LIBERAL ER RESP.

 [Helbredstilstand 1999](#)

 Hvor liberal er respondenten 1990. Denne variabel er baseret på en sammenlægning af V196, V197 og V198 og kan bruges som indeks for liberale værdier. Har man i blot ét eller flere af disse tre spørgsmål (spm. 90.101) svaret 'ved ikke' eller slet ikke svaret, får man henholdsvis 88 eller 99 i V651. Derudover er der valgt følgende tolkning: 3. 'Meget liberal' 30. 'Ikke liberal'. Det vil sige: Man er meget liberal, hvis man har svaret 1 i alle tre spørgsmål, og man er ikke liberal, hvis man har svaret 10 i alle tre spørgsmål.

%	MD%	Antal	Kode	Kategori
4	4	27	3	Meget liberal
1	1	8	4	4.
4	4	25	5	5.
4	4	23	6	6.
6	6	38	7	7.
3	3	19	8	8.
6	6	37	9	9.
5	5	33	10	10.
5	5	33	11	11.
7	7	43	12	12.
5	5	31	13	13.
7	7	40	14	14.
8	8	46	15	15.


6	6	38	16 16.
4	4	26	17 17.
5	5	30	18 18.
3	3	16	19 19.
3	3	17	20 20.
3	3	21	21 21.
2	2	10	22 22.
1	1	8	23 23.
1	1	6	24 24.
0	0	3	25 25.
0	0	3	26 26.
0	0	2	27 27.
0	0	1	28 28.
0	0	0	29 29.
0	0	0	30 30. Ikke liberal
4	4	24	88 88. Ved ikke
0		1	99 Uoplyst

100 100 609

Svarprocent: 100

V652 99 HVOR LIBERAL ER RESP.

 [Helbredstilstand 1999](#)

 Hvor liberal er respondenterne 1999. Denne variabel er baseret på en sammenlægning af V482, V483 og V484 og kan bruges som indeks for liberale værdier. Har man i blot ét eller flere af disse tre spørgsmål (spm. 99.89A-C) svaret 'ved ikke' eller slet ikke svaret, får man henholdsvis 88 eller 99 i V652. Derudover er der valgt følgende tolkning: 3. 'Meget liberal' 30. 'Ikke liberal'. Det vil sige: Man er meget liberal, hvis man har svaret 1 i alle tre spørgsmål, og man er ikke liberal, hvis man har svaret 10 i alle tre spørgsmål.

% MD% Antal Kode Kategori

2	2	12	3 Meget liberal
1	1	4	4 4.
2	2	13	5 5.
2	2	10	6 6.
5	5	30	7 7.
4	4	25	8 8.
5	5	29	9 9.
4	4	27	10 10.
8	8	47	11 11.
7	7	41	12 12.
7	7	44	13 13.
5	5	32	14 14.
10	10	59	15 15.
6	6	38	16 16.
5	5	31	17 17.
4	4	27	18 18.
4	4	25	19 19.
4	4	22	20 20.
4	4	23	21 21.
1	1	5	22 22.
2	2	10	23 23.
1	1	7	24 24.
1	1	5	25 25.
0	0	2	26 26.
0	0	1	27 27.
0	0	0	28 28.
0	0	0	29 29.
0	0	1	30 30. Ikke liberal
6	6	37	88 88. Ved ikke
0		2	99 Uoplyst

100 100 609

Svarprocent: 100

V653 90 RESP. LIBERAL DELT 3

 [Helbredstilstand 1999](#)

Respondenten liberal delt i 3 1990

% MD% Antal Kode Kategori

47	47	286	1 Meget liberal (en af koderne 3-12 i V651)
40	40	244	2 Hverken liberal eller ikke liberal (en af koderne 13-20 i V651)
9	9	54	3 Ikke særlig liberal (en af koderne 21-30 i V651)
4	4	24	8 Ved ikke
0		1	9 Uoplyst

100 100 609

Svarprocent: 100

V654 99 RESP. LIBERAL DELT 3

 [Helbredstilstand 1999](#)

Respondenten liberal delt i 3 1999

% MD% Antal Kode Kategori

39	39	238	1 Meget liberal (en af koderne 3-12 i V651)
46	46	278	2 Hverken liberal eller ikke liberal (en af koderne 13-20 i V651)
9	9	54	3 Ikke særlig liberal (en af koderne 21-30 i V651)
6	6	37	8 Ved ikke
0		2	9 Uoplyst

100 100 609

Svarprocent: 100

V655 90 RESP. STILLING KLASS.

 [Helbredstilstand 1999](#)

Respondentens stilling klass. 1990. Denne variabel er en klassificering af respondentens erhverv efter DISCO-88, Danmarks Statistik's officielle danske version af den internationale fagklassifikation, ISCO-88. Erhverv er kodet på følgende måde:

% MD% Antal Kode Kategori


1	1	4	1 Militært arbejde
0	0	1	11 Lovgivningsarbejde samt ledelse i off. adm. samt int.org.
3	3	16	12 Ledelse i virksomheder med 10 eller flere beskæftigede
6	6	34	13 Ledelse i virksomheder med færre end 10 beskæftigede
2	2	10	21 Forskning indenfor ikke biologiske fag, samt datalogi, arkitekt
2	2	11	22 Forskning indenfor medicin, jordemoder samt overordnet sygeplejerske
4	4	25	23 Undervisning i diverse skoler
3	3	19	24 Forskning indenfor samfundsfag og humaniora
3	3	19	31 Teknikerarbejde indenfor ikke-biologiske emner
2	2	10	32 Teknikerarbejde

			indenfor biologiske emner
2	2	12	33 Undervisnings- og omsorgsarbejde
7	8	44	34 Arbejde med salg, finansiering, forretningsservice mm
11	11	64	41 Internt kontorarbejde
2	2	11	42 Kontorarbejde med kundebetjening
9	10	56	51 Service- og omsorgsarbejde
4	4	23	52 Salgsarbejde
0	0	2	61 Arbejde indenfor landbrug, gartneri, skovbrug, fiskeri m.m.
5	5	29	71 Arbejde med råstofudvidelse og bygningshåndværk
3	3	19	72 Metal og maskinarbejde
1	1	7	73 Præcisionshåndværk, grafisk arbejde og lignende
1	1	8	74 Andet håndværkspræget arbejde
0	0	2	81 Arbejde indenfor stationære procesanlæg
9	9	52	82 Betjening af industrimaskiner
2	2	13	83 Transport- og anlægsarbejde
5	5	29	91 Rengørings og renovation, bud- vagt-tjeneste, dørsalg m.m.
4	4	23	92 Medhjælp indenfor landbrug, fiskeri og skovbrug
5	5	28	93 Manuelt arbejde indenfor bygge og anlæg, transport og fremstillingsvirksomhed
0	0	2	98 Ved ikke
6		36	100 Irrelevant
100	100	609	

Svarprocent: 94

V656 99 RESP. STILLING KLASS.

 [Helbredstilstand 1999](#)

 Respondentens stilling klass. 1999. Denne variabel er en klassificering af respondentens erhverv efter DISCO-88, Danmarks Statistik's officielle danske version af den internationale fagklassifikation, ISCO-88. Erhverv er kodet på følgende måde:

% MD% Antal Kode Kategori


1	1	4	1 Militært arbejde
0	0	2	11 Lovgivningsarbejde samt ledelse i off. adm. samt int.org.
4	5	27	12 Ledelse i virksomheder med 10 eller flere beskæftigede
7	8	44	13 Ledelse i virksomheder med færre end 10 beskæftigede
2	2	14	21 Forskning indenfor ikke biologiske fag, samt datalogi, arkitekt
2	2	10	22 Forskning indenfor medicin, jordemoder

			23	samt overordnet sygeplejerske
5	6	33	23	Undervisning i diverse skoler
4	4	25	24	Forskning indenfor samfundsfag og humaniora
4	4	24	31	Teknikerarbejde indenfor ikke-biologiske emner
3	3	17	32	Teknikerarbejde indenfor biologiske emner
2	2	13	33	Undervisnings- og omsorgsarbejde
10	10	59	34	Arbejde med salg, finansiering, forretningsservice mm
8	8	47	41	Internt kontorarbejde
1	2	9	42	Kontorarbejde med kundebetjening
8	8	48	51	Service- og omsorgsarbejde
2	2	14	52	Salgsarbejde
1	1	4	61	Arbejde indenfor landbrug, gartneri, skovbrug, fiskeri m.m.
5	5	30	71	Arbejde med råstofudvidelse og bygningshåndværk
3	3	17	72	Metal og maskinarbejde
1	1	8	73	Præcisionshåndværk, grafisk arbejde og lignende
2	2	11	74	Andet håndværkspræget arbejde
0	1	3	81	Arbejde indenfor stationære procesanlæg
8	9	51	82	Betjening af industrimaskiner
3	4	20	83	Transport- og anlægsarbejde
3	3	18	91	Rengørings og renovation, bud- vagt-tjeneste, dørsalg m.m.
1	1	5	92	Medhjælp indenfor landbrug, fiskeri og skovbrug
2	2	12	93	Manuelt arbejde indenfor bygge og anlæg, transport og fremstillingsvirksomhed
0	0	2	98	2098. Ved ikke
6		38	100	Irrelevant
100	100	609		

Svarprocent: 94

V657 90 FORS. STILLING KLASS.

 [Helbredstilstand 1999](#)

 Forsørgers stilling klass. 1990. Denne variabel er en klassificering af hovedforsørgers erhverv efter DISCO-88, Danmarks Statistik's officielle danske version af den internationale fagklassifikation, ISCO-88. Erhverv er kodet på følgende måde:

% MD% Antal Kode Kategori

1	2	4	1	Militært arbejde
0	0	0	11	Lovgivningsarbejde samt ledelse i off. adm. samt int.org.

1	4	9	12 Ledelse i virksomheder med 10 eller flere beskæftigede
7	18	41	13 Ledelse i virksomheder med færre end 10 beskæftigede
1	2	4	21 Forskning indenfor ikke biologiske fag, samt datalogi, arkitekt
0	1	2	22 Forskning indenfor medicin, jordemoder samt overordnet sygeplejerske
2	7	15	23 Undervisning i diverse skoler
1	3	6	24 Forskning indenfor samfundsfag og humaniora
2	4	10	31 Teknikerarbejde indenfor ikke-biologiske emner
0	1	2	32 Teknikerarbejde indenfor biologiske emner
1	3	6	33 Undervisnings- og omsorgsarbejde
2	5	11	34 Arbejde med salg, finansiering, forretningservice mm
3	9	21	41 Internt kontorarbejde
0	0	0	42 Kontorarbejde med kundebetjening
1	3	6	51 Service- og omsorgsarbejde
0	1	3	52 Salgsarbejde
1	2	5	61 Arbejde indenfor landbrug, gartneri, skovbrug, fiskeri m.m.
4	11	24	71 Arbejde med råstofudvidelse og bygningshåndværk
0	1	3	72 Metal og maskinarbejde
1	2	4	73 Præcisionshåndværk, grafisk arbejde og lignende
0	1	2	74 Andet håndværkspræget arbejde
0	0	1	81 Arbejde indenfor stationære procesanlæg
3	9	20	82 Betjening af industrimaskiner
2	7	15	83 Transport- og anlægsarbejde
1	4	8	91 Rengørings og renovation, bud- vagt-tjeneste, dørsalg m.m.
0	1	3	92 Medhjælp indenfor landbrug, fiskeri og skovbrug
0	1	2	93 Manuelt arbejde indenfor bygge og anlæg, transport og fremstillingsvirksomhed
0	0	1	98 Ved ikke
63		381	100 Irrelevant

100 100 609

Svarprocent: 37

V658 99 FORS. STILLING KLASS.💡 [Helbredstilstand 1999](#)

💬 Forsørgers stilling klass. 1999. Denne variabel er en klassificering af hovedforsørgers erhverv efter DISCO-88, Danmarks Statistik's officielle danske version af den internationale fagklassifikation, ISCO-88. Erhverv er kodet på følgende måde:

% MD% Antal Kode Kategori


0	1	2	1 Militært arbejde
0	0	0	11 Lovgivningsarbejde samt ledelse i off. adm. samt int.org.
1	4	6	12 Ledelse i virksomheder med 10 eller flere beskæftigede
5	19	30	13 Ledelse i virksomheder med færre end 10 beskæftigede
1	3	5	21 Forskning indenfor ikke biologiske fag, samt datalogi, arkitekt
1	3	4	22 Forskning indenfor medicin, jordemoder samt overordnet sygeplejerske
1	4	6	23 Undervisning i diverse skoler
1	3	4	24 Forskning indenfor samfundsfag og humaniora
1	6	9	31 Teknikerarbejde indenfor ikke-biologiske emner
1	3	4	32 Teknikerarbejde indenfor biologiske emner
0	1	1	33 Undervisnings- og omsorgsarbejde
1	4	7	34 Arbejde med salg, finansiering, forretningsservice mm
2	8	12	41 Internt kontorarbejde
0	0	0	42 Kontorarbejde med kundebetjening
1	4	6	51 Service- og omsorgsarbejde
1	5	8	52 Salgsarbejde
0	2	3	61 Arbejde indenfor landbrug, gartneri, skovbrug, fiskeri m.m.
2	6	10	71 Arbejde med råstofudvidelse og bygningshåndværk
1	3	5	72 Metal og maskinarbejde
1	3	5	73 Præcisionshåndværk, grafisk arbejde og lignende
0	0	0	74 Andet håndværkspræget arbejde
0	0	0	81 Arbejde indenfor stationære procesanlæg
2	8	12	82 Betjening af industrimaskiner
1	5	8	83 Transport- og anlægsarbejde
1	3	5	91 Rengørings og renovation, bud- vagt-tjeneste, dørsalg m.m.
0	2	3	92 Medhjælp indenfor landbrug, fiskeri og skovbrug

0	1	2	93	Manuelt arbejde indenfor bygge og anlæg, transport og fremstillingsvirksomhed
74		452	100	Irrelevant
100	100	609		

Svarprocent: 26

V659 90 RESP. STIL. KLASSE 10

 [Helbredstilstand 1999](#)

 Respondentens stilling klass. 10 1990. Denne variabel er en klassificering af hovedforsørgers erhverv efter DISCO-88, Danmarks Statistik's officielle danske version af den internationale fagklassifikation, ISCO-88. Her er ISCO koderne delt i 10 kategorier.


% MD% Antal Kode Kategori

1	1	4	0	Militært arbejde
8	9	51	1	Ledelse på øverste plan i virk., org., og den offentlige sektor
11	11	65	2	Arbejde der forudsætter færdigheder på højeste niveau
14	15	85	3	Arbejde der forudsætter færdigheder på mellemniveau
12	13	75	4	Kontorarbejde
13	14	79	5	Salgs-, service-, og omsorgsarbejde
0	0	2	6	Arbejde indenfor landbrug, gartneri, fiskeri med grundfærdig
10	11	63	7	Håndværkspræget arbejde
11	12	67	8	Proces- og maskinoperatør, samt transport og anlægsarbejde
13	14	80	9	Andet arbejde
0	0	2	88	Ved ikke
6		36	100	Irrelevant
100	100	609		

Svarprocent: 94

V660 99 RESP. STIL. KLASSE 10

 [Helbredstilstand 1999](#)

 Respondentens stilling klass. 10 1999. Denne variabel er en klassificering af hovedforsørgers erhverv efter DISCO-88, Danmarks Statistik's officielle danske version af den internationale fagklassifikation, ISCO-88. Her er ISCO koderne delt i 10 kategorier.

% MD% Antal Kode Kategori


1	1	4	0	Militært arbejde
12	13	73	1	Ledelse på øverste plan i virk., org., og den offentlige sektor
13	14	82	2	Arbejde der forudsætter færdigheder på højeste niveau
19	20	113	3	Arbejde der forudsætter færdigheder på mellemniveau
9	10	56	4	Kontorarbejde
10	11	62	5	Salgs-, service-, og omsorgsarbejde
1	1	4	6	Arbejde indenfor

			landbrug, gartneri, fiskeri med grundfærdig
11	12	66	7 Håndværkspræget arbejde
12	13	74	8 Proces- og maskinoperatør, samt transport og anlægsarbejde
6	6	35	9 Andet arbejde
0	0	2	88 Ved ikke
6		38	100 Irrelevant
100	100	609	

Svarprocent: 94

V661 90 FORS. STILLING KLASS.

 [Helbredstilstand 1999](#)

 Forsørgers stilling klass. 10 1990. Denne variabel er en klassificering af hovedforsørgers erhverv efter DISCO-88, Danmarks Statistik's officielle danske version af den internationale fagklassifikation, ISCO-88. Her er ISCO koderne delt i 10 kategorier.


% MD% Antal Kode Kategori

1	2	4	0 Militært arbejde
8	22	50	1 Ledelse på øverste plan i virk., org., og den offentlige sektor
4	12	27	2 Arbejde der forudsætter færdigheder på højeste niveau
5	13	29	3 Arbejde der forudsætter færdigheder på mellemløsniveau
3	9	21	4 Kontorarbejde
1	4	9	5 Salgs-, service-, og omsorgsarbejde
1	2	5	6 Arbejde indenfor landbrug, gartneri, fiskeri med grundfærdig
5	14	33	7 Håndværkspræget arbejde
6	16	36	8 Proces- og maskinoperatør, samt transport og anlægsarbejde
2	6	13	9 Andet arbejde
0	0	1	88 Ved ikke
63		381	100 Irrelevant
100	100	609	

Svarprocent: 37

V662 99 FORS. STILLING KLASS.

 [Helbredstilstand 1999](#)

 Forsørgers stilling klass. 10 1999. Denne variabel er en klassificering af hovedforsørgers erhverv efter DISCO-88, Danmarks Statistik's officielle danske version af den internationale fagklassifikation, ISCO-88. Her er ISCO koderne delt i 10 kategorier.

% MD% Antal Kode Kategori

0	1	2	0 Militært arbejde
6	23	36	1 Ledelse på øverste plan i virk., org., og den offentlige sektor
3	12	19	2 Arbejde der forudsætter færdigheder på højeste niveau
3	13	21	3 Arbejde der forudsætter færdigheder på

			mellemniveau
2	8	12	4 Kontorarbejde
2	9	14	5 Salgs-, service-, og omsorgsarbejde
0	2	3	6 Arbejde indenfor landbrug, gartneri, fiskeri med grundfærdig
3	13	20	7 Håndværkspræget arbejde
3	13	20	8 Proces- og maskinoperatør, samt transport og anlægsarbejde
2	6	10	9 Andet arbejde
74		452	100 Irrelevant
100	100	609	

Svarprocent: 26

Vær V663 GENERATIONER 9 ÅRS INTV.

 [Helbredstilstand 1999](#)

 Generationer 9 års intervaller

% MD% Antal Kode Kategori


0	0	0	1 Født 1964-1972
22	22	134	2 Født 1955-1963
20	20	124	3 Født 1946-1954
21	21	125	4 Født 1937-1945
17	17	106	5 Født 1928-1936
11	11	68	6 Født 1919-1927
6	6	34	7 Født 1910-1918
2	2	15	8 Født 1901-1909
0		3	9 Uoplyst

100 100 609

Svarprocent: 100

Vær V664 90 BEREGNET ALDER

 [Helbredstilstand 1999](#)

 Beregnet alder 1990

Double (0 decimaler)



Gyldige	609
Manglende	0
Minimum	18
Maximum	86
Gennemsnit	40
Median	38
Standardafvigelse	15

Vær V665 90 ALDER DELT 3 KAT.

 [Helbredstilstand 1999](#)

 Alder delt 3 kat. 1990

% MD% Antal Kode Kategori

42	42	258	1 18-35 år
40	40	245	2 36-55 år
17	17	106	3 Ældre end 56 år

100 100 609

Svarprocent: 100

Vær V666 99 ALDER DELT 3 KAT.

 [Helbredstilstand 1999](#)


 Alder delt 3 kat. 1999

%	MD	%	Antal	Kode	Kategori
23	23	143	1	18-35 år	
45	45	273	2	36-55 år	
32	32	193	3	Ældre end 56 år	
100	100	609			

Svarprocent: 100

 **V667 90 ALDER DELT 2 KAT.**

 [Helbredstilstand 1999](#)


 Alder delt 2 kat. 1990

%	MD	%	Antal	Kode	Kategori
19	19	116	1	Mellem 18 og 25 år	
81	81	493	2	Ældre end 25 år	
100	100	609			

Svarprocent: 100

 **V668 90 ALDER MED UDGANG I 90**

 [Helbredstilstand 1999](#)

 Alder med udgang 1990

%	MD	%	Antal	Kode	Kategori
29	29	176	1	18-29 år	
24	24	144	2	30-39 år	
21	21	128	3	40-49 år	
14	14	88	4	50-59 år	
8	8	49	5	60-69 år	
3	3	20	6	70-79 år	
1	1	4	7	80-89 år	
100	100	609			

Svarprocent: 100

 **V669 90 INGLEHARTS POST-MAT.**

 [Helbredstilstand 1999](#)


 Ingleharts post-materialisme indeks 1990

%	MD	%	Antal	Kode	Kategori
13	13	80	1	Materialister	
65	65	397	2	Både/og	
18	18	107	3	Postmaterialister	
4	4	24	8	Ved ikke	
0		1	9	Uoplyst	
100	100	609			

Svarprocent: 100

 **V670 99 INGLEHARTS POST-MAT.**

 [Helbredstilstand 1999](#)

 Ingleharts post-materialisme indeks 1999. Indekset er baseret på V486 og V487 (spm. 99.90) og genereret efter tilsvarende principper som V669.

%	MD	%	Antal	Kode	Kategori
9	9	52	1	Materialister	
69	69	420	2	Både/og	
16	16	97	3	Postmaterialister	
6	6	36	8	Ved ikke	

1 4 9 Uoplyst

100 100 609

Svarprocent: 99

Universer

Univers



Aldersgrænser

Personer på 18 år og derover.

Koncepter



Baggrundsoplysninger 1990

Baggrundsoplysninger 1990

 [V5](#) [V6](#) [V7](#) [V8](#) [V9](#)



Skole-/erhvervsuddannelse

Respondentens skole- og erhvervsuddannelse 1990

 [V10](#) [V11](#) [V12](#) [V13](#) [V14](#)



Erhvervsmæssige beskæftigelse

Respondentens erhvervsmæssige beskæftigelse 1990

 [V15](#) [V16](#) [V17](#) [V18](#) [V19](#) [V20](#)



Husstanden

Forhold omkring husstandens hovedforsørger 1990

 [V21](#) [V22](#) [V23](#) [V24](#) [V25](#)



Husstandens indkomst 1990

Husstandens indkomst 1990

 [V26](#)



Områdets indbyggertal 1990

Områdets indbyggertal 1990

 [V27](#)



Familieforhold

Respondentens familieforhold ved 10 år 1990

 [V28](#)



Mors erhvervsuddannelse

Mors erhvervsuddannelse 1990

 [V29](#) [V30](#)



Fars erhvervsuddannelse

Fars erhvervsuddannelse 1990

 [V31](#) [V32](#)



Forhold i resp. liv

Betydningsfulde forhold i respondentens liv 1990 Tekst 2: Vi vil nu gerne stille nogle spørgsmål om, hvad De synes er vigtigt i livet. Vigtigt skal forstås som: betydningsfuldt i respondentens liv. Personer, der aldrig har haft arbejde, vil som oftest svare slet ikke vigtigt, men det behøver ikke at være sådan. Personer midlertidigt uden arbejde eller pensionister mv. skulle kunne besvare spørgsmålet.

var [V33](#) [V34](#) [V35](#) [V36](#) [V37](#) [V38](#) [V39](#)

Udsagn om miljøet 1990

Udsagn om miljøet 1990

var [V40](#) [V41](#) [V42](#)

Lykkelig? 1990

Lykkelig? 1990

var [V43](#)

Tilhørsforhold

Respondentens tilhørsforhold til foreninger 1990 Spm. 90.42: Vis kort C. Her følger nu en liste med forskellige foreninger, grupper og lignende. Vær venlig at sige mig: 3 a) Hvilke De tilhører, og b) Om De i disse foreninger og lignende udfører ubetalt frivilligt arbejde 3 Hvis der er tvivl om placering, spørg til Hvad er det vigtigste ved foreningen? Ved overlapninger (f.eks. arbejde med ældre, der foregår i et beboerhus) vælger respondenter selv, hvor placering er rigtigst. Fagforeninger forhandler løn- og arbejdsforhold. Faglige foreninger er sammenslutninger for folks fag, f.eks. sekretærforeningen, sociologforeningen.

var [V44](#) [V45](#) [V46](#) [V47](#) [V48](#) [V49](#) [V50](#) [V51](#) [V52](#) [V53](#) [V54](#) [V55](#) [V56](#) [V57](#) [V58](#) [V59](#) [V60](#) [V61](#) [V62](#) [V63](#) [V64](#) [V65](#) [V66](#) [V67](#) [V68](#) [V69](#) [V70](#) [V71](#) [V72](#) [V73](#) [V74](#) [V75](#)

Naboer

Personer, respondenter ikke ønsker som nabo 1990

var [V76](#) [V77](#) [V78](#) [V79](#) [V80](#) [V81](#) [V82](#) [V83](#) [V84](#) [V85](#) [V86](#) [V87](#) [V88](#) [V89](#)

Helbredstilstand/troværdighed

Helbredstilstand og folks troværdighed 1990

var [V90](#) [V91](#)

Spørgsmål om livet

Spørgsmål om livet m.v. 1990

var [V92](#) [V93](#) [V94](#) [V95](#)

Forhold ifm job

Betydningsfulde forhold i forbindelse med job 1990

var [V96](#) [V97](#) [V98](#) [V99](#) [V100](#) [V101](#) [V102](#) [V103](#) [V104](#) [V105](#) [V106](#) [V107](#) [V108](#) [V109](#) [V110](#) [V111](#) [V112](#) [V113](#) [V114](#) [V115](#) [V116](#) [V117](#) [V118](#) [V119](#)

Forhold omkring religion

Forhold omkring religion og livssyn 1990 Tekst 3: Nu kommer der nogle spørgsmål om religion og livssyn

var [V120](#) [V121](#) [V122](#) [V123](#) [V124](#) [V125](#) [V126](#) [V127](#) [V128](#) [V129](#) [V130](#) [V131](#) [V132](#) [V133](#) [V134](#) [V135](#) [V136](#) [V137](#) [V138](#) [V139](#) [V140](#) [V141](#) [V142](#) [V143](#) [V144](#) [V145](#) [V146](#)

Lykkeligt ægteskab

Betingelser for et lykkeligt ægteskab 1990 Tekst 4: Her kommer nogle spørgsmål om familie

var [V147](#) [V148](#) [V149](#) [V150](#) [V151](#) [V152](#) [V153](#) [V154](#) [V155](#) [V156](#) [V157](#) [V158](#)

Børn og ægteskab

Forhold omkring børn og ægteskab 1990

var [V159](#) [V160](#) [V161](#) [V162](#) [V163](#) [V164](#) [V165](#) [V166](#) [V167](#) [V168](#) [V169](#) [V170](#) [V171](#) [V172](#) [V173](#) [V174](#) [V175](#) [V176](#) [V177](#) [V178](#) [V179](#) [V180](#) [V181](#) [V182](#) [V183](#) [V184](#) [V185](#) [V186](#) [V187](#)

Interesse politik

Respondentens interesse for politik 1990 Tekst 5: Jeg vil nu gerne stille Dem nogle spørgsmål om politik

 [V188](#) [V189](#) [V190](#) [V191](#) [V192](#) [V193](#) [V194](#) [V195](#) [V196](#) [V197](#) [V198](#) [V199](#) [V200](#)

Samfundets levevis

Ændringer i samfundets levevis 1990

 [V201](#) [V202](#) [V203](#) [V204](#) [V205](#) [V206](#) [V207](#)

Tillid institutioner

Respondentens tillid til institutioner m.m. 1990

 [V208](#) [V209](#) [V210](#) [V211](#) [V212](#) [V213](#) [V214](#) [V215](#) [V216](#) [V217](#) [V218](#) [V219](#)

Forhold resp. billiger

Forhold respondenten billiger 1990

 [V220](#) [V221](#) [V222](#) [V223](#) [V224](#) [V225](#) [V226](#) [V227](#) [V228](#) [V229](#) [V230](#) [V231](#) [V232](#) [V233](#)

Geografisk tilknytning

Geografisk område tilknytning m.v. 1990

 [V234](#) [V235](#) [V236](#) [V237](#) [V238](#) [V239](#) [V240](#)

Partipræference 1990

Partipræference 1990

 [V241](#) [V242](#)

Identifikationsvariable 1

Identifikationsvariable 1999

 [V243](#) [V244](#) [V245](#) [V246](#)

Spørgsmål om respondenter

Spørgsmål om respondenter 1999 Tekst 1: Først kommer der nogle spørgsmål om Dem selv.

 [V247](#) [V248](#) [V249](#) [V250](#) [V251](#) [V252](#) [V253](#) [V254](#) [V255](#) [V256](#) [V257](#) [V258](#) [V259](#)

Skole-/erhvervsuddannelse 99

Respondentens skole- og erhvervsuddannelse 1999

 [V260](#) [V261](#) [V262](#) [V263](#) [V264](#) [V265](#)

Familieforhold v. 10 år

Respondentens familieforhold ved 10 år 1999

 [V266](#) [V267](#)

Mors erhvervsuddan. 1999

Mors erhvervsuddannelse 1999

 [V268](#) [V269](#) [V270](#)

Fars erhvervsuddan. 1999

Fars erhvervsuddannelse 1999

 [V271](#) [V272](#) [V273](#)

Erhvervsmæssige beskæftigelse

Respondentens erhvervsmæssige beskæftigelsesforhold 1999

 [V274](#) [V275](#) [V276](#) [V277](#) [V278](#) [V279](#) [V280](#) [V281](#) [V282](#) [V283](#) [V284](#) [V285](#) [V286](#)

Husstandens hovedforsørger

Forhold omkring husstandens hovedforsørger 1999

 [V287](#) [V288](#) [V289](#) [V290](#) [V291](#) [V292](#) [V293](#)

Husstandsindkomst 1999

Husstandsindkomst m.v. 1999

 [V294](#)

Områdets indbyggertal 199

Områdets indbyggertal 1999

 [V295](#)

Forhold liv 1999

Betydningsfulde forhold i respondentens liv 1999 Tekst 2: Nu kommer der en række spørgsmål om Deres meninger om og holdninger til forskellige ting.

 [V296](#) [V297](#) [V298](#) [V299](#) [V300](#) [V301](#) [V302](#) [V303](#) [V304](#) [V305](#) [V306](#)

Tilhørsforhold foreninger

Respondentens tilhørsforhold til foreninger 1999 Spm. 99.40: Her følger nu en liste med forskellige foreninger, grupper og lignende. Vær venlig at sige mig: (Vis kort 40) a) Hvilke De tilhører af disse foreninger og b) Om De i disse foreninger og lignende udfører ubetalt frivilligt arbejde Hvis der er tvivl om placering, spørg til Hvad er det vigtigste ved foreningen? Ved overlappning (f.eks. arbejde med ældre, der foregår i et beboerhus) vælger respondenten selv, hvor placering er rigtigt. Fagforeninger forhandler løn- og arbejdsforhold. Faglige foreninger er sammenslutninger for folks fag, f.eks. sekretærforening, sociologforeningen.

 [V307](#) [V308](#) [V309](#) [V310](#) [V311](#) [V312](#) [V313](#) [V314](#) [V315](#) [V316](#) [V317](#) [V318](#) [V319](#) [V320](#) [V321](#) [V322](#) [V323](#) [V324](#) [V325](#)
[V326](#) [V327](#) [V328](#) [V329](#) [V330](#) [V331](#) [V332](#) [V333](#) [V334](#) [V335](#) [V336](#) [V337](#) [V338](#)

Samvær 1999

Samvær 1999

 [V339](#) [V340](#) [V341](#) [V342](#)

Naboer 1999

Personer, respondenter ikke ønsker som nabo 1999

 [V343](#) [V344](#) [V345](#) [V346](#) [V347](#) [V348](#) [V349](#) [V350](#) [V351](#) [V352](#) [V353](#) [V354](#) [V355](#) [V356](#) [V357](#)


Spørgsmål om livet 1999

Spørgsmål om livet m.v. 1999

 [V358](#) [V359](#) [V360](#) [V361](#) [V362](#)

Forhold job 1999

Betydningsfulde forhold i forbindelse med job 1999

 [V363](#) [V364](#) [V365](#) [V366](#) [V367](#) [V368](#) [V369](#) [V370](#) [V371](#) [V372](#) [V373](#) [V374](#) [V375](#) [V376](#) [V377](#) [V378](#) [V379](#) [V380](#) [V381](#)
[V382](#) [V383](#) [V384](#) [V385](#) [V386](#) [V387](#) [V388](#) [V389](#) [V390](#) [V391](#) [V392](#) [V393](#)

Godt og ondt 1999

Godt og ondt 1999

 [V394](#)

Forhold omkring religion

Forhold omkring religion og livssyn 1999

[V395](#) [V396](#) [V397](#) [V398](#) [V399](#) [V400](#) [V401](#) [V402](#) [V403](#) [V404](#) [V405](#) [V406](#) [V407](#) [V408](#) [V409](#) [V410](#) [V411](#) [V412](#) [V413](#) [V414](#) [V415](#) [V416](#) [V417](#) [V418](#) [V419](#) [V420](#) [V421](#) [V422](#) [V423](#) [V424](#) [V425](#) [V426](#) [V427](#)

Lykkeligt ægteskab 1999

Betingelser for et lykkeligt ægteskab 1999

[V428](#) [V429](#) [V430](#) [V431](#) [V432](#) [V433](#) [V434](#) [V435](#) [V436](#) [V437](#) [V438](#) [V439](#) [V440](#) [V441](#) [V442](#) [V443](#)

Forhold omkring børn m.v.

Forhold omkring børn m.v. 1999

[V444](#) [V445](#) [V446](#) [V447](#) [V448](#) [V449](#) [V450](#) [V451](#) [V452](#) [V453](#) [V454](#) [V455](#) [V456](#) [V457](#) [V458](#) [V459](#) [V460](#) [V461](#) [V462](#) [V463](#) [V464](#) [V465](#) [V466](#) [V467](#) [V468](#) [V469](#) [V470](#) [V471](#) [V472](#) [V473](#)

Interesse f. politik

Respondentens interesse for politik 1999

[V474](#) [V475](#) [V476](#) [V477](#) [V478](#) [V479](#) [V480](#) [V481](#) [V482](#) [V483](#) [V484](#) [V485](#) [V486](#) [V487](#)

Samfundets levevis 1999

Ændringer i samfundets levevis 1999

[V488](#) [V489](#) [V490](#) [V491](#) [V492](#) [V493](#) [V494](#) [V495](#)

Tillid t. institutioner

Respondentens tillid til institutioner m.m. 1999

[V496](#) [V497](#) [V498](#) [V499](#) [V500](#) [V501](#) [V502](#) [V503](#) [V504](#) [V505](#) [V506](#) [V507](#) [V508](#) [V509](#)

Internationalt samarbejde

Internationalt samarbejde nødvendigt 1999

[V510](#) [V511](#) [V512](#)

Politiske systemer

Forhold omkring politiske systemer 1999

[V513](#) [V514](#) [V515](#) [V516](#) [V517](#) [V518](#) [V519](#) [V520](#) [V521](#) [V522](#) [V523](#) [V524](#)

Respond. billiger 1999

Forhold respondenterne billiger 1999

[V525](#) [V526](#) [V527](#) [V528](#) [V529](#) [V530](#) [V531](#) [V532](#) [V533](#) [V534](#) [V535](#) [V536](#) [V537](#) [V538](#) [V539](#) [V540](#) [V541](#) [V542](#) [V543](#) [V544](#) [V545](#) [V546](#) [V547](#) [V548](#) [V549](#) [V550](#) [V551](#) [V552](#) [V553](#) [V554](#) [V555](#)

Geografisk tilknytning

Geografisk tilknytning 1999

[V556](#) [V557](#) [V558](#) [V559](#) [V560](#) [V561](#)

Statsborgerskab 1999

Forhold omkring statsborgerskab m.m. 1999

[V562](#) [V563](#) [V564](#)

Partipræference 1999

Partipræference 1999

[V565](#) [V566](#)

Indvandrere 1999

Forhold omkring indvandrere 1999

 [V567](#) [V568](#)

Forhold omkring samfundet

Forhold omkring samfundet m.m. 1999

 [V569](#) [V570](#) [V571](#) [V572](#) [V573](#) [V574](#)

Levestandard 1999

Respondentens bekymring for levestandarden 1999

 [V575](#) [V576](#) [V577](#) [V578](#) [V579](#) [V580](#) [V581](#) [V582](#) [V583](#) [V584](#)

Offervilje

Offervilje i forbindelse med forbedring af forhold 1999

 [V585](#) [V586](#) [V587](#) [V588](#) [V589](#)

Hjælp til ældre

Forhold omkring hjælp til ældre 1999

 [V590](#) [V591](#) [V592](#) [V593](#) [V594](#) [V595](#)

Hjælp til indvandrere

Forhold omkring hjælp til indvandrere 1999

 [V596](#) [V597](#) [V598](#) [V599](#) [V600](#) [V601](#)

Helbredstilstand 1999

Respondentens helbredstilstand m.m. 1999

 [V602](#) [V603](#) [V604](#) [V605](#) [V606](#) [V607](#) [V608](#) [V609](#) [V610](#) [V611](#) [V612](#) [V613](#) [V614](#) [V615](#) [V616](#) [V617](#) [V618](#) [V619](#) [V620](#)
[V621](#) [V622](#) [V623](#) [V624](#) [V625](#) [V626](#) [V627](#) [V628](#) [V629](#) [V630](#) [V631](#) [V632](#) [V633](#) [V634](#) [V635](#) [V636](#) [V637](#) [V638](#) [V639](#)
[V640](#) [V641](#) [V642](#) [V643](#) [V644](#) [V645](#) [V646](#) [V647](#) [V648](#) [V649](#) [V650](#) [V651](#) [V652](#) [V653](#) [V654](#) [V655](#) [V656](#) [V657](#) [V658](#)
[V659](#) [V660](#) [V661](#) [V662](#) [V663](#) [V664](#) [V665](#) [V666](#) [V667](#) [V668](#) [V669](#) [V670](#)