

Valgundersøgelsen 2007

DDA-26471

Indholdsfortegnelse

Variabelliste

[V1 DDA STUDIENUMMER](#)
[V2 DDA LØBENUMMER](#)
[V3 RESPONDENT NUMMER](#)
[V4 DATAKILDE](#)
[V5 RESPONSE](#)
[V6 RESP.ID/UNIK H.DATAKILDE](#)
[V7 LØBENUMMER](#)
[V8 INTERVIEWETS START](#)
[V9 INTERVIEWETS SLUT](#)
[V10 INTERVIEW SLUT ALLE](#)
[V11 PUID FOR WEB](#)
[V12 KØN FRA PANELET](#)
[V13 ALDER FRA PANELET](#)
[V14 KØN](#)
[V15 KØN \(SCREENINGSSPØRGSMÅL](#)
[V16 ALDER \(SIKRE M. 18 ÅR](#)
[V17 CAP1 INTERVIEW ID](#)
[V18 UDTAGELSESNUMMER](#)
[V19 SKEMANUMMER](#)
[V20 REGION](#)
[V21 IKKE SNAKKET POLITIK](#)
[V22 SNAKKET POLITIK M.FAM.](#)
[V23 SNAKKET POLITIK M.VENNER](#)
[V24 SNAKKET POLITIK M.KOL.](#)
[V25 HAR IKKE FAM./VEN./KOL.](#)
[V26 SNAKKET POLITIK VED IKKE](#)
[V27 INTERESSE FOR POLITIK](#)
[V28 STEMTE V. VALG 13.NOV 07](#)
[V29 STEMTE PERSONLIGT](#)
[V30 BESLUTNINGSTIDSPUNKT](#)
[V31 VIGT. GRUND TIL STEMME](#)
[V32 VIGT. GRUND REK. 3 CIFRE](#)
[V33 VIGT. GRUND VED IKKE](#)
[V34 NEJ IKKE STEM. A.PARTIER](#)
[V35 TÆNKTE STEM. SOCIALDEMO.](#)
[V36 TÆNKTE STEM. RAD.VENSTRE](#)
[V37 TÆNKTE STEM. KONSERVATIV](#)
[V38 TÆNKTE STEM. SOC. FOLK.](#)
[V39 TÆNKTE STEM. KRISTENDE.](#)
[V40 TÆNKTE STEM. DK. FOLKEP.](#)
[V41 TÆNKTE STEM. VENSTRE](#)
[V42 TÆNKTE STEM. NY ALLIANCE](#)
[V43 TÆNKTE STEM. ENHEDSLISTE](#)
[V44 STEM. KANDIDAT U. PARTI](#)
[V45 TÆNKTE STEM. ANDRE SVAR](#)
[V46 TÆNKTE STEM. VED IKKE](#)
[V47 PARTI ALDRIG STEMME PÅ](#)
[V48 ALDRIG STEM. SOC.DEMOK.](#)
[V49 ALDRIG STEM. RAD.VENSTRE](#)
[V50 ALDRIG STEM. KONSERVAT.](#)
[V51 ALDRIG STEM. SOC.FOLKEP.](#)
[V52 ALDRIG STEM. KRISTENDEM.](#)
[V53 ALDRIG STEM. DK. FOLKEP.](#)
[V54 ALDRIG STEM. VENSTRE](#)
[V55 ALDRIG STEM. NY ALLIANCE](#)
[V56 ALDRIG STEM. ENHEDSLISTE](#)
[V57 ALDRIG STEM. A.PARTIER](#)
[V58 ALDRIG STEM. VIL EJ SV.](#)
[V59 ALDRIG STEM. VED IKKE](#)
[V60 TÆNKTE PÅ AT STEMME](#)
[V61 PÅ HVILKET PARTI](#)
[V62 STEMTE V.FORRIGE VALG 05](#)

[V63 FULGTE VALGKAMPEN I 2007](#)
[V64 BESØGTE POL.PARTI HJSIDE](#)
[V65 BEDST INFO PARTI/POLITIK](#)
[V66 BEDST INFO PARTI/POL HV.](#)
[V67 N.BEDST INFO PARTI/POL.](#)
[V68 N.BEDST INFO PART/POL HV](#)
[V69 ANTAL GANGE UGE TV-NYHED](#)
[V70 ANTAL GANGE UGE LÆSE AV.](#)
[V71 KLARGØRE PARTI STANDPKT.](#)
[V72 DELTAGET I VALGMØDE](#)
[V73 VIGT. PROBLEM](#)
[V74 VIGT. PROBLEM VED IKKE](#)
[V75 KAN NÆVNE FL. PROBLEMER](#)
[V76 NÆVNE FL. PROB. VED IKKE](#)
[V77 KAN NÆVNE FL. PROBLEMER](#)
[V78 NÆVNE FL. PROB. VED IKKE](#)
[V79 KAN NVÆNT FL. PROBLEMER](#)
[V80 NÆVNE FL. PROB. VED IKKE](#)
[V81 VIGT. PROBLEM REKODET](#)
[V82 N.VIGT. PROBLEM REKODET](#)
[V83 3.VIGT. PROBLEM REKODET](#)
[V84 4.VIGT. PROBLEM REKODET](#)
[V85 BEDST HÅNDBERE PROBLEM 1](#)
[V86 BEDST HÅNDBERE PROBLEM 2](#)
[V87 SYNES OM SOC.DEMOKRATIET](#)
[V88 SYNES OM RADIKALE](#)
[V89 SYNES OM KONSERVATIVE](#)
[V90 SYNES OM SOC. FOLKEPARTI](#)
[V91 SYNES OM KRISTENDEMOKR.](#)
[V92 SYNES OM DK FOLKEPARTI](#)
[V93 SYNES OM VENSTRE](#)
[V94 SYNES OM NY ALLIANCE](#)
[V95 SYNES OM ENHEDSLISTEN](#)
[V96 SYNES OM HELLE THORNING](#)
[V97 SYNES OM M. VESTAGER](#)
[V98 SYNES OM BENDT BENDTSEN](#)
[V99 SYNES OM VILLY SØVND AHL](#)
[V100 SYNES OM BODIL KORNBÆK](#)
[V101 SYNES OM PIA KJÆRSGAARD](#)
[V102 SYNES OM FOGH RASMUSSEN](#)
[V103 SYNES OM NASER KHADER](#)
[V104 SYNES OM LINE BARFOD](#)
[V105 TROVÆRDIGHED ANDERS FOGH](#)
[V106 INSPIRERENDE ANDERS FOGH](#)
[V107 STOR VIDEN ANDERS FOGH](#)
[V108 VED FOLK TÆNKER A. FOGH](#)
[V109 OPRIGTIG ANDERS FOGH](#)
[V110 EGNET STATS MINISTER FOGH](#)
[V111 TROVÆRDIGHED HELLE TH.](#)
[V112 INSPIRERENDE HELLE TH.](#)
[V113 STOR VIDEN HELLE TH](#)
[V114 VED FOLK TÆNKER HELLE TH](#)
[V115 OPRIGTIG HELLE THORNING](#)
[V116 EGNET STATSMIN. THORNING](#)
[V117 TILHÆNGER BESTEMT PARTI](#)
[V118 HVILKET PARTI](#)
[V119 OVERBEVISTE TILHÆNGERE](#)
[V120 PARTI STÅR NÆRMERE](#)
[V121 ER/HAR V. MEDLEM POL.PA.](#)
[V122 LØSE LANDETS ØKO. PROB.](#)
[V123 BEDST BEKÆMPE ARB.LØSHED](#)
[V124 VARETAGE INTERESSER I EU](#)
[V125 BEDST TIL AT SIKRE MILJØ](#)
[V126 BEDST SIKRE LOV OG ORDEN](#)
[V127 BAL. SK.TRYK/SOC.TRYGHED](#)
[V128 FORNUFT. FLYGT./INDV.POL](#)
[V129 TILGODESE BØRNEFAM.BEHOV](#)
[V130 TILFR. FORHOLD FOR ÆLDRE](#)
[V131 VELFUNG. SUNDHEDSVÆSEN](#)
[V132 GOD UNDERVIS. FOLKESKOLE](#)
[V133 UDFORD. GLOBAL. STILLER](#)
[V134 RETFÆRDIG FORD. GODERNE](#)
[V135 SIKRE SOC. BALANCE](#)
[V136 DK POS. ROLLE INT, SAMA.](#)
[V137 HOLDE SKATTENE I RO](#)
[V138 KVALITETEN OFF. SEKTOR](#)
[V139 BREDT SAMARB. O. MIDTEN](#)
[V140 FLEST PENGE T.RÅDIGHED](#)
[V141 PARTI REP. ÆLDRE BEDST](#)
[V142 PARTI REP. LAVINDK BEDST](#)
[V143 PARTI REP. VELHAVENDE](#)
[V144 PARTI REP. HØJTUDDANNEDE](#)
[V145 PARTI REP. LAVEUDDANNEDE](#)
[V146 PARTI REP. ET. MINORITET](#)

[V147 PARTI REP. SUNDE FORNUFT](#)
[V148 OVERV STEMME NY ALLIANCE](#)
[V149 MINDSKE OFFENTLIG SEKTOR](#)
[V150 MINDSKE FORSVARSUDGIFTER](#)
[V151 MINDSTE INDKOMSTFORSKEL](#)
[V152 ØGE PRIVAT. SUNDHEDSVÆS.](#)
[V153 FORBYDE KØB SEKS.YDELSER](#)
[V154 FÆRRE FLYGTNINGE](#)
[V155 SÆNKE SKATTERNE](#)
[V156 MILJØVENLIGT SAMFUND](#)
[V157 STARHJÆLP INDVANDRERE](#)
[V158 FORBUD HOVEDTØRKLÆDER](#)
[V159 SPLIT HALF GRUPPER](#)
[V160 SOCIALE REFORMER](#)
[V161 FORSKEL LEVEST./INDKOMST](#)
[V162 SOCIALE REFORMER](#)
[V163 FORSKEL LEVEST./INDKOMST](#)
[V164 KONTROL/SAMORD. ERH.LIV.](#)
[V165 BRUGERBETALING](#)
[V166 UDLICITERING](#)
[V167 STØRRE VALGFRIHED BORGER](#)
[V168 FORHOLDE SIG T.KONFLIKT](#)
[V169 GLOBALISERINGENS BETYD.](#)
[V170 KONTANTHJÆLPENS BETYD.](#)
[V171 KANDIDATER NY ALLIANCE](#)
[V172 VELFÆRD/SKATTELETTELSER](#)
[V173 VELFÆRD/SKATTELETTELSER](#)
[V174 FAMILIE ØKO. SITUATION](#)
[V175 DANMARKS ØKO. SITUATION](#)
[V176 ERH.LIVETS KONKUR.EVNE](#)
[V177 STÅR TIL MED VELFÆRD DK](#)
[V178 STÅR TIL M.INTEGRATIONEN](#)
[V179 STÅR TIL MED MILJØET](#)
[V180 OVERHOLDELSE LOV/ORDEN](#)
[V181 SIKKER MHT ØKO SITUATION](#)
[V182 ØKONOMI FOGH REG. HÅNDT.](#)
[V183 BESKÆFT FOGH REG. HÅNDT.](#)
[V184 VELFÆRD FOGH REG. HÅNDT.](#)
[V185 SKATTERNE FOGH REG. HÅND](#)
[V186 KRIMI. FOGH REG. HÅNDT.](#)
[V187 MILJØ FOGH REG. HÅNDTER.](#)
[V188 OFF. SERV. FOGH REG. HÅN](#)
[V189 SOC.ULIGHED FOGH REG HÅN](#)
[V190 FLYGT/INDVAND. FOGH REG.](#)
[V191 FOGH REGERINGENS ARB.](#)
[V192 GENNEMFØRE POLITIK M. DF](#)
[V193 MUHAMMED KRISEN I 2006](#)
[V194 ANVEND. STATENS OVERSKUD](#)
[V195 UDGIFTER FORSVARET](#)
[V196 UDGIFTER SUNDHEDSVÆSEN](#)
[V197 UDGIFTER UDDANNELSE](#)
[V198 UDFIGTER FOLKEPENSION](#)
[V199 UDGIFTER MILJØPROBLEMER](#)
[V200 UDGIFTER KULTUREL.FORMÅL](#)
[V201 UDGIFTER BØRNEHAVE/VUGGE](#)
[V202 UDGIFTER ARB.LØSHEDSUND.](#)
[V203 UDGIFTER KONTANTHJÆLP](#)
[V204 UDGIFTER ULANDSBISTAND](#)
[V205 UDGIFTER FLYGT./INDVAND.](#)
[V206 UDGIFTER HJEMMEHJÆLP](#)
[V207 UDGIFTER KOLLEKTIV TRANS](#)
[V208 UDGIFTER FORSKNING](#)
[V209 UDGIFTER MOTORVEJE/BROER](#)
[V210 UDGIFTER POLITTIET](#)
[V211 UDGIFTER LØN OFF.ANSAT](#)
[V212 OFF.SERVICE BIBLIOTEKER](#)
[V213 OFF.SERVICE SYFEHUSENE](#)
[V214 OFF.SERVICE FOLKESKOLE](#)
[V215 OFF.SERVICE BØRNEHAVER](#)
[V216 OFF.SERVICE HJEMMEHJÆLP](#)
[V217 LAVERE SKAT/OFF.SERVICE](#)
[V218 SÆNK. INDK.SKAT/MOMS/AF.](#)
[V219 SÆNK. TOPSKAT/INDK.SKAT](#)
[V220 STRAM. FLYGT./INDV.POL.](#)
[V221 HØJ. INDTÆGT.BESKAT HÅRD](#)
[V222 IKKE RÅD T. SKATTELET.](#)
[V223 IKKE RÅD T. LØNSTIGNING](#)
[V224 INDVANDRING TRUSSEL](#)
[V225 ØKO. VÆKST UDBYGG. INDUS.](#)
[V226 INDSATS FORB. MILJØET](#)
[V227 MANGE ARB.LØS VIL EJ ARB](#)
[V228 MUSLIMSKE LANDE TRUSSEL](#)
[V229 VOLDSFORBRYD.STRAF. HÅRD](#)
[V230 OFF. AKT. UDF. BEDRE/BIL](#)

[V231 FLYGT./INDV. RET SOC.BI.](#)
[V232 IKKE RÅD VEDFÆRDSSTATEN](#)
[V233 ALLE SAMME ØKO. VILKÅR](#)
[V234 FØLE SIG EUROPÆER/DANSK](#)
[V235 EFFEKT. OFFENTLIG SEKTOR](#)
[V236 BØRNECHECK](#)
[V237 SOC. YDEL. U. AT TRÆNGE](#)
[V238 STATENS KONTROL PR. INV.](#)
[V239 EJENDOMSSKATTEN I VEJRET](#)
[V240 GRØN AFG BENZIN I VEJRET](#)
[V241 STOLER MERE PÅ DANSKERE](#)
[V242 BANKER/ERHV.LIV INDFLYD.](#)
[V243 PARAT SENDE DANSK I KRIG](#)
[V244 AFSKAFFE EFTERLØNNEN](#)
[V245 FORKERT GÅ I IRAK-KRIGEN](#)
[V246 OPRETHOLDE SKATTESTOPPET](#)
[V247 INGEN FORSKEL PARTI](#)
[V248 FORPLIGTELSE STEMME](#)
[V249 KØNSFORDELING FOLKETING.](#)
[V250 SAMFUND KRISTNE VÆRDIER](#)
[V251 HOMOSEK. PAR LOV ADOPT.](#)
[V252 RELIGION FØRER KRIG MED](#)
[V253 INTEGRATION LØSER SIG](#)
[V254 SAMFUND MERE INTERNAT.](#)
[V255 USA INDSATS FRED VERDEN](#)
[V256 ARB.GIVER FORETRÆK DANSK](#)
[V257 RIGT. VEDTAGE KOM.REFORM](#)
[V258 MÅ ACCEPT.GRAD ULIGHED](#)
[V259 NATURLIGT ACC GRAD ULIG.](#)
[V260 GRAD ULIGHED ØNSKELIGT](#)
[V261 OFF.ANSAT LØNSTIGNINGER](#)
[V262 IMPORT KVAL. ARB.KRAFT](#)
[V263 ASYLANSØGER LOV ARB. UDE](#)
[V264 SKATTESYSTEM 40% ALLE](#)
[V265 SKAT HØJ. INDK. SÆNKES](#)
[V266 POLITIKER F.LIDT HENSYN](#)
[V267 POL.LEDERE RIGT. BESLUT.](#)
[V268 POLITIK SÅ INDVIKLET](#)
[V269 EJ SVÆRT STIL. POL. SPM.](#)
[V270 POLITIKER OPT. AF GENV.](#)
[V271 POL. ØDSLE SKATTEB PENGE](#)
[V272 INDHOLD VALGKAMPAGNE](#)
[V273 HENSYN MENINGSMÅLINGER](#)
[V274 FOKUS PARTIERS STRATEGI](#)
[V275 TILLID DANSKE POLITIKERE](#)
[V276 VED SÅ LIDT OM EU](#)
[V277 FORSTÅR BRØKDEL ØKO.POL.](#)
[V278 GNF. OMFAT. ØKO.UDLIGN.](#)
[V279 FÆLLES FLYGT.POL. FOR EU](#)
[V280 EU STORPOL./MILTÆR ROL.](#)
[V281 EU BØR UDVIDES M.TYRKIET](#)
[V282 BEKÆMP. ARB.LØSHED I EU](#)
[V283 GENERELLE HOLDNING EU](#)
[V284 STEM. FOR/IMOD EU-TRAK.](#)
[V285 BETYD. GLOBALISERING](#)
[V286 EU-SAMARBEJDET](#)
[V287 TILFR. DEMOKRATIET FUNG.](#)
[V288 TILFREDS MED TILVÆRELSEN](#)
[V289 STOLE PÅ MENNESKER](#)
[V290 OPTAGET AF INDENF. POL.](#)
[V291 RESP. HØJRE/VEN. PLAC.](#)
[V292 SOC.D. HØJ./VEN. PLAC.](#)
[V293 RADIKALE HØJ./VEN. PLAC.](#)
[V294 KONSERV. HØJ./VEN. PLAC.](#)
[V295 SOC. F. HØJ./VEN. PLAC.](#)
[V296 KR.DEMO. HØJ./VEN. PLAC.](#)
[V297 DF HØJ./VENSTRE PLAC.](#)
[V298 VENSTRE HØJ./VEN. PLAC.](#)
[V299 NY ALLI. HØJ/VEN. PLAC.](#)
[V300 ENHEDSL. HØJ/VEN. PLAC.](#)
[V301 FLYGT. SOC.DEMOKRATERNE](#)
[V302 FLYGT. RADIKALE](#)
[V303 FLYGT. KONSERVATIVE](#)
[V304 FLYGT. SOC. FOLKEPARTI](#)
[V305 FLYGT. DANSK FOLKEPARTI](#)
[V306 FLYGT. VENSTRE](#)
[V307 FLYGT. NY ALLIANCE](#)
[V308 FLYGT. ENHEDSLISTEN](#)
[V309 FLYGT. RESP. SELV](#)
[V310 OFF. UDGIFTER SOC.DEMO.](#)
[V311 OFF. UDGIFTER RADIKALE](#)
[V312 OFF. UDGIFTER KONSERVA.](#)
[V313 OFF. UDGIFTER SOC. FOLK.](#)
[V314 OFF. UDGIFTER DF](#)

[V315 OFF. UDGIFTER VENSTRE](#)
[V316 OFF. UDGIFTER NY ALLIAN.](#)
[V317 OFF. UDGIFTER ENHEDSLIS.](#)
[V318 OFF. UDGIFTER RESP.SELV](#)
[V319 GRØN POL. SOC.DEMOKRAT.](#)
[V320 GRØN POL. RADIKALE](#)
[V321 GRØN POL. KONSERVATIVE](#)
[V322 GRØN POL. SOC. FOLKEP.](#)
[V323 GRØN POL. DF](#)
[V324 GRØN POL. VENSTRE](#)
[V325 GRØN POL. NY ALLIANCE](#)
[V326 GRØN POL. ENHEDSLISTEN](#)
[V327 GRØN POL. RESP. SELV](#)
[V328 LOV OG ORDEN SOC.DEMO.](#)
[V329 LOV OG ORDEN RADIKALE](#)
[V330 LOV OG ORDEN KONSERVAT.](#)
[V331 LOV OG ORDEN SOC. FOLKE.](#)
[V332 LOV OG ORDEN DF](#)
[V333 LOV OG ORDEN VENSTRE](#)
[V334 LOV OG ORDEN NY ALLIANCE](#)
[V335 LOV OG ORDEN ENHEDSLISTE](#)
[V336 LOV OG ORDEN RESP.SEL.](#)
[V337 LIGHED/ULIGHED SOC.DEMO.](#)
[V338 LIGHED/ULIGHED RADIKALE](#)
[V339 LIGHED/ULIGHED KONSERV.](#)
[V340 LIGHED/ULIGHED SOC.FOLK.](#)
[V341 LIGHED/ULIGHED KR.DEMO.](#)
[V342 LIGHED/ULIGHED DF](#)
[V343 LIGHED/ULIGHED VENSTRE](#)
[V344 LIGHED/ULIGHED NY ALLIA.](#)
[V345 LIGHED/ULIGHED ENHEDSL.](#)
[V346 LIGHED/ULIGHED RESP.SELV](#)
[V347 SOCIALDEMO. SKATTESTOP](#)
[V348 RIGT. SOC. TILSLUT. SKAT](#)
[V349 VENSTRE STOR/UDBYG.OFF.](#)
[V350 RIGT. TILSLUT. UDBY.OFF.](#)
[V351 PARTIER REPRÆS. SYNSPKT.](#)
[V352 PARTI REPRÆS. SYNSPUNKT](#)
[V353 PARTILEDER REPRÆS. SYNS.](#)
[V354 HVILKEN PARTILEDER](#)
[V355 HVILKEN PARTILEDER ANDRE](#)
[V356 FORSKEL HVEM REG.MAGTEN](#)
[V357 LIGEGYLDIGT HVAD STEMME](#)
[V358 MÅLSÆT. FOLKETINGSMEDL.](#)
[V359 OG MÅLSÆTNINGER DERNÆST](#)
[V360 PARTI I REG. SOC.DEMOK.](#)
[V361 PARTI I REG. RADIKALE V.](#)
[V362 PARTI I REG. KONSERVAT.](#)
[V363 PARTI I REG. SOC.FOLKEP.](#)
[V364 PARTI I REG. KR.DEMOKRA.](#)
[V365 PARTI I REG. DF](#)
[V366 PARTI I REG. VENSTRE](#)
[V367 PARTI I REG. NY ALLIANCE](#)
[V368 PARTI I REG. ENHEDSLISTE](#)
[V369 PARTI I REG. VED IKKE](#)
[V370 ANTAL MEDLEM. I FOLKET.](#)
[V371 MEDLEMMER FOLKET. VED EJ](#)
[V372 ANTAL LANDE MEDLEM EU](#)
[V373 ANTAL LANDE EU VED IKKE](#)
[V374 OFFENTLIG UDGIFT. STØRST](#)
[V375 PARTI METTE FREDERIKSEN](#)
[V376 PARTI LUND POULSEN](#)
[V377 PARTI THUELSEN DAHL](#)
[V378 VALG AF PARTI](#)
[V379 KØN](#)
[V380 FØDSELSÅR](#)
[V381 LAND FØDT I](#)
[V382 LAND FØDT I HVILKET](#)
[V383 HJEMMEBOENDE BØRN](#)
[V384 BØRN 0-1 ÅR](#)
[V385 BØRN PÅ 2 ÅR](#)
[V386 BØRN PÅ 3 ÅR](#)
[V387 BØRN PÅ 4 ÅR](#)
[V388 BØRN PÅ 5 ÅR](#)
[V389 BØRN PÅ 6 ÅR](#)
[V390 BØRN PÅ 7 ÅR](#)
[V391 BØRN PÅ 8 ÅR](#)
[V392 BØRN PÅ 9 ÅR](#)
[V393 BØRN PÅ 10 ÅR](#)
[V394 BØRN PÅ 11 ÅR](#)
[V395 BØRN PÅ 12 ÅR](#)
[V396 BØRN PÅ 13 ÅR](#)
[V397 BØRN PÅ 14 ÅR](#)
[V398 BØRN PÅ 15 ÅR](#)

[V399 BØRN PÅ 16 ÅR](#)
[V400 BØRN PÅ 17 ÅR](#)
[V401 BØRN PÅ 18 ÅR](#)
[V402 BØRN PÅ 19 ÅR](#)
[V403 BØRN PÅ 20 ÅR](#)
[V404 BØRN PÅ 21 ÅR](#)
[V405 BØRN PÅ 22 ÅR](#)
[V406 BØRN PÅ 23 ÅR](#)
[V407 BØRN PÅ 24 ÅR](#)
[V408 BØRN PÅ 25 ÅR](#)
[V409 BØRN PÅ 26 ÅR](#)
[V410 BØRN PÅ 27 ÅR](#)
[V411 BØRN PÅ 28 ÅR](#)
[V412 BØRN PÅ 29 ÅR](#)
[V413 BØRN I VUGGESTUE](#)
[V414 BØRN I BØRNEHAVE](#)
[V415 BØRN I ALDERSINT. INST.](#)
[V416 BØRN I DAGPLEJE](#)
[V417 BØRN I SFO](#)
[V418 BØRN I FRITIDSHJEM](#)
[V419 BØRN I KLUB](#)
[V420 BØRN I ANDET](#)
[V421 BØRN I ANDET HVAD](#)
[V422 BØRN I INGEN AF NÆVNTE](#)
[V423 CIVILSTAND](#)
[V424 STEMTE PART. V.FOLKETIN.](#)
[V425 PÅ HVILKET PARTI](#)
[V426 HVORFOR IKKE STEMME](#)
[V427 ÅRSINDKOMST BRUTTO](#)
[V428 HUSSTANDSINDKOMST BRUTTO](#)
[V429 TYPE BOLIG](#)
[V430 POSTNUMMER](#)
[V431 TYPE BY BOR I](#)
[V432 SKOLEUDDANNELSE](#)
[V433 SKOLEUDDANNELSE HVAD](#)
[V434 SKOLEUDDANNELSE REKODET](#)
[V435 UDDANNELSE OVER SKOLEUD.](#)
[V436 UDDANNELSE OVER SKOLEUD.](#)
[V437 UDDAN. OVER SKOLE REKOD.](#)
[V438 UDDANNELSESNIVEAU](#)
[V439 PRÆCIS UDDANNELSE](#)
[V440 PRÆCIS UDDANNELSE REKOD.](#)
[V441 UDDANNELSESNIVEAU](#)
[V442 PRÆCIS HØJ.UDD. VED IKKE](#)
[V443 HVAD ER DIT ERHVERV](#)
[V444 MEDLEM FAGFORENING](#)
[V445 MEDLEM FAGFORENING HVIL.](#)
[V446 FAGFORENING REKODET](#)
[V447 ERHVERVSMÆSSIGT BESKÆFT.](#)
[V448 STILLING HELT NØJAGTIGT](#)
[V449 STILLING REKODET](#)
[V450 STILLING NØJAGTIG VED EJ](#)
[V451 BRANCHE HELT NØJAGTIGT](#)
[V452 BRANCHE REKODET](#)
[V453 BRANCHE NØJAGTIG VED EJ](#)
[V454 PRIVAT/OFF.ANSAT/SELVST.](#)
[V455 PARTNERS STILLING NØJAG.](#)
[V456 PARTNERS STILLING REKOD.](#)
[V457 PARTNERS STILLING VED EJ](#)
[V458 PARTNERS BRANCHE NØJAGT.](#)
[V459 PARTNERS BRANCHE REKOD.](#)
[V460 PARTNERS BRANCHE VED EJ](#)
[V461 TIDL. STIL./BRANC. NØJA.](#)
[V462 TIDL. STILLING REKODET](#)
[V463 NOTER BRANCHE](#)
[V464 TIDL. BRANCHE REKODET](#)
[V465 VIGT. EMNE PERSONLIGT](#)
[V466 VIGT. EMNE REKODET](#)
[V467 VIGT. EMNE PERS. VED EJ](#)
[V468 NÆSTVIGT. EMNE PERSONLIG](#)
[V469 NÆSTVIGT. EMNE REKODET](#)
[V470 NÆSTVIGT. EMNE VED IKKE](#)
[V471 PARTI STEMME PÅ VALG NU](#)
[V472 MÅ KONTAKTES IGEN](#)
[V473 ANTAL TIMER OM UGEN](#)
[V474 TIDL. PRIVAT/OFFENT.ANS.](#)
[V475 ALDER 3X KATEGORISERET](#)
[V476 ALDER 3X KØN](#)
[V477 LÆNGDEN AF UNDERSØGELSEN](#)
[V478 FORMULERING AF SPØRGSMÅL](#)
[V479 UNDERSØGELSENS UDSEENDE](#)
[V480 AFSLUTTEDE UDDANNELSE](#)
[V481 SIDST AFSLUT. UDDANNELSE](#)
[V482 OMKODET FRA SIDST UDDAN.](#)

[V483 ALDER3XKØN,REG,UDD/PARTI](#)
[V484 ALDER 3X *KØN](#)
[V485 ALDER 3X *KØN OG REGION](#)
[V486 ALDER 3X *KØN, REG/UDD.](#)
[V487 PARTIVALG HOVEDUNDERSØG.](#)
[V488 UDDANNELSE \(Q79 OG Q80\)](#)
[V489 VEJET EFTER ALDER X KØN](#)
[V490 VEJET EFT. ALDERXKØN,REG](#)
[V491 VEJET ALDERXKØN, REG/UDD](#)
[V492 ALDERXKØN,REG/UDD/PARTI](#)
[V493 SOCIOØKO IND NUV.STIL.](#)
[V494 SOCIOØKO IND PART. STIL.](#)
[V495 SOCIOØKO IND TIDL. STIL.](#)
[V496 SOCIO NUVÆRENDE STILLING](#)
[V497 SOCIO PART. STILLING](#)
[V498 SOCIO TIDL. STILLING](#)
[V499 UDV. SOCIOØKO. NUV.STIL.](#)
[V500 UDV. SOCIOØKO PART.STIL.](#)
[V501 UDV. SOCIOØKO TIDL.STIL.](#)
[V502 SIMPEL SOCIOØKO. INNDEL.](#)
[V503 UDVID. SOCIOØKO INNDEL.](#)
[V504 SOCIO SOCIOØKO. INNDEL.](#)
[V505 ANTAL MIS SUBS.VARIABLE](#)
[V506 SKOLEUDDANNELSE](#)
[V507 VIDERE UDDANNELSE](#)
[V508 UDDAN.NIVEAU DST KODNING](#)
[V509 POSTNUMMER](#)
[V510 NY KOMMUNE](#)
[V511 EJNYKOMMUNE](#)
[V512 STORKREDS](#)
[V513 NY REGION](#)
[V514 ALDER](#)
[V515 ALDERSGRUPPE](#)
[V516 TEMP](#)
[V517 ALDERXREGIONXKON](#)
[V518 PARTIVALG](#)
[V519 MANG.RESP. HU T. Q55_6](#)
[V520 ANTAL UOPLYST Q30 -Q64](#)
[V521 WEIGTH \(AGE,REG, GENDER\)](#)
[V522 WEIGHT \(AGE, REG,GENDER\)](#)
[V523 WEIGTH \(AGE,REG,GEN,EDU.](#)
[V524 WEIGTH EDUCATION](#)

Variabler

V1 DDA STUDIENUMMER

Double (0 decimaler)



Gyldige	4018
Manglende	0
Minimum	26471
Maximum	26471
Gennemsnit	26471
Median	26471
Standardafvigelse	0

V2 DDA LØBENUMMER

Double (0 decimaler)



Gyldige	4018
Manglende	0
Minimum	1
Maximum	4018
Gennemsnit	2010
Median	2010
Standardafvigelse	1160

V3 RESPONDENT NUMBER

 Respondent nummer

Double (0 decimaler)



Gyldige	4018
Manglende	0

Minimum	1
Maximum	8100
Gennemsnit	3483
Median	3343
Standardafvigelse	2509

V4 DATAKILDE

Datakilde

% MD% Antal Kode Kategori

17	17	700	1 CAPI
5	5	181	2 CAWI
5	5	217	3 PAPI (Postal)
8	8	309	4 PAPI (Scan)
1	1	35	5 CAPI (interviewers from Statskundskab)
64	64	2576	6 Webpanel

100 100 4018

Svarprocent: 100

V5 RESPONSE

Response

Double (0 decimaler)



Gyldige	3709
Manglende	309
Minimum	1
Maximum	4247
Gennemsnit	1518
Median	1134
Standardafvigelse	1270

Uoplyst/irrelevant/deltager ikke - er 9999.

V6 RESP.ID/UNIK H.DATAKILDE

Respondent ID - unik for hver datakilde

Double (0 decimaler)



Gyldige	3709
Manglende	309
Minimum	1
Maximum	6100
Gennemsnit	2230
Median	1740
Standardafvigelse	1910

Uoplyst/irrelevant/deltager ikke - er 10000.

V7 LØBENUMMER

L°benummer

Text (max length: 297)

V8 INTERVIEWETS START

Interviewets start minus postal, Scan og CAPI

Text (max length: 69)

V9 INTERVIEWETS SLUT

Interviewets slut minus postal, Scan og CAPI

Text (max length: 60)

V10 INTERVIEW SLUT ALLE

Interview slut alle

Text (max length: 60)

V11 PUID FOR WEB

Puid for WEB

Text (max length: 120)

V12 KØN FRA PANELET

[Baggrundoplysninger fra](#)

Er du ...?

%	MD	%	Antal	Kode	Kategori
33	52	1337	1	Mand	
31	48	1239	2	Kvinde	
36		1442	9	Uoplyst	
100	100	4018			

Svarprocent: 64

V13 ALDER FRA PANELET

[Baggrundoplysninger fra](#)

Alder

Double (0 decimaler)



Gyldige	2576
Manglende	1442
Minimum	18
Maximum	88
Gennemsnit	52
Median	54
Standardafvigelse	17

Uoplyst/irrelevant/deltager ikke - er 99.

V14 KØN

[Baggrundoplysninger fra](#)

Spm. a1: Ænsker du at deltage i undersøgelsen

%	MD	%	Antal	Kode	Kategori
64	100	2576	1	Ja	
0	0	0	2	Nej	
36		1442	9	Uoplyst	
100	100	4018			

Svarprocent: 100

V15 KØN (SCREENINGSPØRGSMÅL)

[Baggrundoplysninger fra](#)

Er du ...? Er du ... ? (hvis køn ikke stemmer overens med det køn respondenteren er registreret med i panelets baggrundoplysninger er interviewet afsluttet - det drejer sig om 10 respondenter)

%	MD	%	Antal	Kode	Kategori
33	52	1337	1	Mand	
31	48	1239	2	Kvinde	
36		1442	9	Uoplyst	
100	100	4018			

Svarprocent: 64

V16 ALDER (SIKRE M. 18 ÅR)

[Baggrundoplysninger fra](#)

Stillet som indledende spørgsmål: Hvad er deres alder? (sikrer at man skal være mindst 18 år for at kunne svare)



Double (0 decimaler)



Gyldige	4018
Manglende	0
Minimum	9
Maximum	88
Gennemsnit	37
Median	37
Standardafvigelse	25

V17 CAPI INTERVIEW ID

[Baggrundoplysninger fra](#)

CAPI interview ID

Text (max length: 96)

V18 UDTAGELSESNUMMER

[Baggrundoplysninger fra](#)

Udtagelsesnummer

Text (max length: 384)

V19 SKEMANUMMER

[Baggrundoplysninger fra](#)

Skemanummer

Double (0 decimaler)



Gyldige	308
Manglende	3710
Minimum	1000
Maximum	2832
Gennemsnit	1826
Median	1784
Standardafvigelse	552

Uoplyst/irrelevant/deltager ikke - er 9999.

V20 REGION

[Baggrundoplysninger fra](#)

Region

% MD% Antal Kode Kategori

29	29	1175	1 Hovedstaden
14	14	573	2 Sjælland
23	23	905	3 Syddanmark
22	22	890	4 Midtjylland
11	11	444	5 Nordjylland
1		31	9 Uoplyst

100 100 4018

Svarprocent: 99

V21 IKKE SNAKKET POLITIK

[Valgundersøgelsen](#)

Spm. Q1: Har du i de sidste tre uger op til valget snakket om politik med nogen i din nærmeste familie, med nogle af dine venner eller med nogle af dine kolleger? Nej, har ikke snakket om politik

% MD% Antal Kode Kategori

91	91	3667	0 Ikke nævnt
9	9	347	1 Nævnt
0		4	9 Uoplyst

100 100 4018

Svarprocent: 100

V22 SNAKKET POLITIK M.FAM.

 [Valgundersøgelsen](#)

 Spm. Q1: Har du i de sidste tre uger op til valget snakket om politik med nogen i din nærmeste familie, med nogle af dine venner eller med nogle af dine kolleger? Ja, med familie

%	MD	Antal	Kode	Kategori
19	19	759	0	Ikke nævnt
81	81	3255	1	Nævnt
0		4	9	Uoplyst
100	100	4018		

Svarprocent: 100

 **V23 SNAKKET POLITIK M.VENNER**


 [Valgundersøgelsen](#)

 Spm. Q1: Har du i de sidste tre uger op til valget snakket om politik med nogen i din nærmeste familie, med nogle af dine venner eller med nogle af dine kolleger? Ja, med venner

%	MD	Antal	Kode	Kategori
37	37	1475	0	Ikke nævnt
63	63	2539	1	Nævnt
0		4	9	Uoplyst
100	100	4018		

Svarprocent: 100

 **V24 SNAKKET POLITIK M.KOL.**

 [Valgundersøgelsen](#)

 Spm. Q1: Har du i de sidste tre uger op til valget snakket om politik med nogen i din nærmeste familie, med nogle af dine venner eller med nogle af dine kolleger? Ja, med kolleger

%	MD	Antal	Kode	Kategori
55	55	2205	0	Ikke nævnt
45	45	1809	1	Nævnt
0		4	9	Uoplyst
100	100	4018		

Svarprocent: 100

 **V25 HAR IKKE FAM./VEN./KOL.**

 [Valgundersøgelsen](#)

 Spm. Q1: Har du i de sidste tre uger op til valget snakket om politik med nogen i din nærmeste familie, med nogle af dine venner eller med nogle af dine kolleger? Har ikke familie/venner/kolleger

%	MD	Antal	Kode	Kategori
100	100	4007	0	Ikke nævnt
0	0	7	1	Nævnt
0		4	9	Uoplyst
100	100	4018		

Svarprocent: 100

 **V26 SNAKKET POLITIK VED IKKE**

 [Valgundersøgelsen](#)

 Spm. Q1: Har du i de sidste tre uger op til valget snakket om politik med nogen i din nærmeste familie, med nogle af dine venner eller med nogle af dine kolleger? Ved ikke

%	MD	Antal	Kode	Kategori
100	100	4011	0	Ikke nævnt
0	0	3	1	Nævnt
0		4	9	Uoplyst
100	100	4018		

Svarprocent: 100

V27 INTERESSE FOR POLITIK [Valgundersøgelsen](#)

Spm.Q2: Vil du sige, du er meget interesseret i politik, noget interesseret, kun lidt eller slet ikke interesseret i politik?

% MD% Antal Kode Kategori

27	27	1084	1 Meget
51	51	2038	2 Noget
20	20	823	3 Kun lidt
2	2	70	4 Slet ikke
0	0	2	8 Ved ikke
0		1	9 Uoplyst

100 100 4018

Svarprocent: 100**V28 STEMTE V. VALG 13.NOV 07** [Valgundersøgelsen](#)

Spm. Q3: Stemte du ved folketingsvalget 13. november?

% MD% Antal Kode Kategori

22	22	902	1 A: Socialdemokraterne
5	5	218	2 B. Radikale
11	11	426	3 C: Konservative
15	15	607	5 F: Socialistisk Folkeparti
1	1	44	6 K: Kristendemokraterne
9	9	380	7 O: Dansk Folkeparti
3	3	137	8 Y: Ny Alliance
25	25	1019	9 V: Venstre
3	3	129	10 Ī: Enhedslisten
0	0	1	11 Kandidat uden for partierne
0	0	6	12 Husker ikke parti
1	1	49	13 Vil ikke svare hvilket parti jeg stemte pŒ
0	0	12	14 Stemte blankt
2	2	63	15 Stemte ikke
1	1	22	16 Havde ikke stemmeret
0	0	1	17 Andre svar
0		2	99 Uoplyst

100 100 4018

Svarprocent: 100**V29 STEMTE PERSONLIGT** [Valgundersøgelsen](#) [Variablen er filtreret af: V28](#)

Filtrerende variable: V28

Spm. Q3: Stemte du personligt?

% MD% Antal Kode Kategori

41	42	1638	1 Nej, stemte ikke personligt
33	34	1308	2 Ja, stemte personligt pŒ mand
21	22	847	3 Ja, stemte personligt pŒ kvinde
2	2	64	4 Ja, stemte personligt, men husker ikke kŒn
0	0	5	8 Ved ikke/husker ikke
0		1	9 Uoplyst
4		155	10 Irrelevant

100 100 4018

Svarprocent: 96**V30 BESLUTNINGSTIDSPUNKT** [Valgundersøgelsen](#) [Variablen er filtreret af: V28](#)

Filtrerende variable: V28

Spm. Q4: HvornŒr besluttede du at stemme som du gjorde? Var det i de sidste dage fŒr valget, var det pŒ et tidligere tidspunkt af valgkampen, eller vidste du allerede fŒr valgkampen, hvordan du ville stemme?

% MD	% Antal	Kode	Kategori
19	20	782	1 I de sidste dage fr valget
20	21	798	2 Tidligere i valgkampen
57	59	2277	3 Vidste allerede fr valgkampen
0	0	5	8 Ved ikke
0		1	9 Uoplyst
4		155	10 Irrelevant
100	100	4018	

Svarprocent: 96

V31 VIGT. GRUND TIL STEMME

- [Valgundersgelsen](#)
- [Variablen er filtreret af: V28](#)
- Filtrerende variable: V28

Spm. Q5a: Hvad var den vigtigste grund til, at du stemte, som du gjorde?

Text (max length: 600)

V32 VIGT. GRUND REK. 3 CIFRE

- [Valgundersgelsen](#)
- [Variablen er filtreret af: V28](#)
- Filtrerende variable: V28

Spm. Q5a: Hvad var den vigtigste grund til, at du stemte, som du gjorde? REKODET:

% MD	% Antal	Kode	Kategori
0	0	17	1 Diffuse svar
0	0	8	2 Andre specifikke svar
1	1	47	10 Tautologiske svar af typen: det bedste parti
1	1	39	20 God politik
1	1	48	30 Partiets rlighed, siger hvad de mener, trovrdighed
1	1	41	35 Utilfredshed med tidligere parti
0	0	2	40 Orden p det hele
1	1	21	50 Det bedste for landet
1	1	35	60 Tillid/mistillid generelt
1	1	45	70 Demokratisk ret/pligt, herunder demokrati og frihedsrettig
1	1	39	80 Valgkampagne / optrden
0	0	1	85 Kandidatens personlighed/udstrling
1	1	21	90 Udelukkelsesprincip
0	1	19	95 Ingen andre alternativer/ i mangel p bedre
2	3	97	100 Overbevisning, idealisme
9	10	369	110 Partiets ideer eller holdning/vrdier
2	3	94	120 Partiets program
0	0	14	135 Kritisk, vagthund, alternativ til det etablerede o. lign.
1	1	29	140 Partiets ideologi
1	1	40	141 Socialistisk indstilling
2	2	65	142 Borgerlig eller liberal indstilling
0	0	8	143 Kristelig indstilling
0	0	3	144 Nationalisme/Bevare danskheden
0	0	1	145 Imod socialisme/kommunisme
0	0	11	190 Andre ideologiske svar
5	5	196	200 Partiets politik
0	0	7	205 Parti Performance
1	1	44	210 konomisk politik
0	0	5	212 Finansloven
1	1	37	220 Skattepolitik
0	0	3	221 Skattestop

0	0	2	230	Beskuffigelsespolitik
0	0	2	232	Arbejdsmarkedspolitik
0	0	3	235	Erhvervs politik
2	2	61	240	Socialpolitik
0	0	10	241	Erhvervs politik
0	0	15	242	Äldre politik
1	2	55	244	Bevarelse af velfärdsstaten/ velfärdsreform
0	0	1	245	Kultur politik
0	0	7	246	Lov og orden/kriminalitet
0	0	6	250	Familie politik/börne politik
0	0	14	253	Uddannelses politik
0	0	3	254	Skole politik
0	0	4	260	Udenrigs politik
0	0	5	261	EF- politik generelt, EU
0	0	5	262	Skepsis over for EF / EU
0	0	1	263	Forsvars politik
0	0	3	266	Irak-krigen
1	1	29	270	Miljø politik, herunder energi politik
0	0	3	271	Dyrevelfärd
4	5	179	280	Flygtninge/indvandre politik, herunder - debat
0	0	11	281	Integrations politik
0	0	12	290	Lokal politik
0	0	8	299	Anden specifik politik
1	1	24	300	Regerer (bibeholde regering)/ har regeret
2	2	78	310	Ny regering/ vulte regering
0	0	1	320	Almindelig tillid til regeringen
2	2	89	340	Sympati/tilfredshed med regeringen
1	1	22	350	Antipati/utilfredshed med regeringen
0	1	18	360	Sympati for Anders Fogh Rasmussen
0	0	15	370	Antipati mod Anders Fogh Rasmussen
0	1	20	400	Gavner os/mig
0	0	14	410	Bedst for arbejderen, arbejderpartiet
0	1	18	420	Pensionisterne
0	0	5	430	Stötter erhvervslivet
0	0	3	440	Landmændene
0	0	8	450	Bedst for lönmodtagerne
0	0	13	460	De fattige/smÖfolk/de svage
0	0	9	490	Andre grupper nvnt
3	4	126	500	Har altid stemt sÖdan/vane
0	0	8	501	Ofte stemt pÖ sÖdan/nvsten altid
1	1	22	510	Vokset op med det
0	0	2	520	Overtalt af mgtefvulle
0	0	10	521	PÖvirket af andre
1	1	48	530	Tilhjnger af parti
2	2	71	540	Medlem af partiet/politisk aktiv
1	1	21	550	Partiets stabilitet
1	1	48	600	Partiets ledere nvnt (bortset fra Anders Fogh Rasmussen)
0	0	10	610	Anden fremtrüdende politikker nvnt
6	7	254	630	Tillid til kandidaten/Lokal kandidat
2	2	78	640	Enig med kandidaten
1	1	46	641	Kandidat performance/dygtig politikker
1	1	29	650	Kön
2	2	65	700	Strategisk önske om balance (fx 'modvugt til')
0	0	9	701	Strategi u.n.a / taktisk
0	0	3	710	Imod en borgerlig regering

0	0	1	711	Imod socialistisk/venstreorienteret regering
1	1	28	720	For socialdemokratiet
0	0	12	721	Imod socialdemokratiet
0	0	16	722	For Venstre
0	0	5	723	Imod Venstre
0	0	10	730	For at styrke venstrefløjnen
1	1	27	750	Samarbejde over midten
0	0	6	755	Partiets samarbejds politik
0	0	5	760	Stort parti/gennemslagskraft
2	2	65	770	Ønske om fornyelse/fortsættelse af den fjerde politik
0	0	9	780	For at få nogen ændret
1	1	45	785	Stemme er til gavn/de havde brug for stemmer
0	0	4	800	Internet test
0	0	1	810	Generel tilfredshed
0	0	1	820	Specifikke partimæssige grunde
8	9	325	970	Ved ikke/ingen bestemt grund
0	0	4	980	Vil ikke svare
7		266	999	Uoplyst
4		156	1000	Irrelevant

100 100 4018

Svarprocent: 89

V33 VIGT. GRUND VED IKKE

[Valgundersøgelsen](#)

[Variablen er filtreret af: V28](#)

Filtrerende variable: V28

Spm. Q5a: Hvad var den vigtigste grund til, at du stemte, som du gjorde? Ved ikke:

% MD% Antal Kode Kategori

0	0	0	0	Ikke nævnt
5	100	192	1	Nævnt
2		75	9	Uoplyst
93		3751	10	Irrelevant

100 100 4018

Svarprocent: 100

V34 NEJ IKKE STEM. A.PARTIER

[Valgundersøgelsen](#)

[Variablen er filtreret af: V28](#)

Filtrerende variable: V28

Spm. Q6: Tænkte du på at stemme på andre partier? (Gerne flere svar) Nej

% MD% Antal Kode Kategori

44	46	1759	0	Ikke nævnt
52	54	2104	1	Nævnt
4		155	10	Irrelevant

100 100 4018

Svarprocent: 96

V35 TÆNKTE STEM. SOCIALDEMO.

[Valgundersøgelsen](#)

[Variablen er filtreret af: V28](#)

Filtrerende variable: V28

Spm. Q6: Tænkte du på at stemme på andre partier? (Gerne flere svar) A: Socialdemokraterne

% MD% Antal Kode Kategori

34	77	1356	0	Ikke nævnt
10	23	401	1	Nævnt
52		2106	9	Uoplyst
4		155	10	Irrelevant

100 100 4018

Svarprocent: 44

V36 TÆNKTE STEM. RAD.VENSTRE

[Valgundersøgelsen](#)

[Variablen er filtreret af: V28](#)

Filtrerende variable: V28

Spm. Q6: Tjnkte du pǾ at stemme pǾ andre partier? (Gerne flere svar) B: Det Radikale Venstre

%	MD	%	Antal	Kode	Kategori
37	85	1496	0	Ikke	nrvnt
6	15	261	1	Nrvnt	
52		2106	9	Uoplyst	
4		155	10	Irrelevant	

100 100 4018

Svarprocent: 44

V37 TÆNKTE STEM. KONSERVATIV

[Valgundersøgelsen](#)

[Variablen er filtreret af: V28](#)

Filtrerende variable: V28

Spm. Q6: Tjnkte du pǾ at stemme pǾ andre partier? (Gerne flere svar) C: De Konservative

%	MD	%	Antal	Kode	Kategori
38	88	1538	0	Ikke	nrvnt
5	12	219	1	Nrvnt	
52		2106	9	Uoplyst	
4		155	10	Irrelevant	

100 100 4018

Svarprocent: 44

V38 TÆNKTE STEM. SOC. FOLK.

[Valgundersøgelsen](#)

[Variablen er filtreret af: V28](#)

Filtrerende variable: V28

Spm. Q6: Tjnkte du pǾ at stemme pǾ andre partier? (Gerne flere svar) F: Socialistisk Folkeparti

%	MD	%	Antal	Kode	Kategori
33	76	1340	0	Ikke	nrvnt
10	24	417	1	Nrvnt	
52		2106	9	Uoplyst	
4		155	10	Irrelevant	

100 100 4018

Svarprocent: 44

V39 TÆNKTE STEM. KRISTENDE.

[Valgundersøgelsen](#)

[Variablen er filtreret af: V28](#)

Filtrerende variable: V28

Spm. Q6: Tjnkte du pǾ at stemme pǾ andre partier? (Gerne flere svar) K: Kristendemokraterne

%	MD	%	Antal	Kode	Kategori
43	98	1715	0	Ikke	nrvnt
1	2	42	1	Nrvnt	
52		2106	9	Uoplyst	
4		155	10	Irrelevant	

100 100 4018

Svarprocent: 44

V40 TÆNKTE STEM. DK. FOLKEP.

[Valgundersøgelsen](#)

[Variablen er filtreret af: V28](#)

Filtrerende variable: V28

Spm. Q6: Tjnkte du pŃ at stemme pŃ andre partier? (Gerne flere svar) O: Dansk Folkeparti

% MD%	Antal	Kode	Kategori
39	90	1577	0 Ikke nŃvnt
4	10	180	1 NŃvnt
52		2106	9 Uoplyst
4		155	10 Irrelevant
100	100	4018	

Svarprocent: 44

V41 TÆNKTE STEM. VENSTRE

 [ValgundersŃgelsen](#)

 [Variablen er filtreret af: V28](#)

 Filtrerende variable: V28

Spm. Q6: Tjnkte du pŃ at stemme pŃ andre partier? (Gerne flere svar) V: Venstre

% MD%	Antal	Kode	Kategori
36	83	1459	0 Ikke nŃvnt
7	17	298	1 NŃvnt
52		2106	9 Uoplyst
4		155	10 Irrelevant
100	100	4018	

Svarprocent: 44

V42 TÆNKTE STEM. NY ALLIANCE

 [ValgundersŃgelsen](#)

 [Variablen er filtreret af: V28](#)

 Filtrerende variable: V28

Spm. Q6: Tjnkte du pŃ at stemme pŃ andre partier? (Gerne flere svar) Y: Ny Alliance

% MD%	Antal	Kode	Kategori
36	83	1450	0 Ikke nŃvnt
8	17	307	1 NŃvnt
52		2106	9 Uoplyst
4		155	10 Irrelevant
100	100	4018	

Svarprocent: 44

V43 TÆNKTE STEM. ENHEDSLISTE

 [ValgundersŃgelsen](#)

 [Variablen er filtreret af: V28](#)

 Filtrerende variable: V28

Spm. Q6: Tjnkte du pŃ at stemme pŃ andre partier? (Gerne flere svar) Ī: Enhedslisten


% MD%	Antal	Kode	Kategori
41	94	1647	0 Ikke nŃvnt
3	6	110	1 NŃvnt
52		2106	9 Uoplyst
4		155	10 Irrelevant
100	100	4018	

Svarprocent: 44

V44 STEM. KANDIDAT U. PARTI

 [ValgundersŃgelsen](#)

 [Variablen er filtreret af: V28](#)

 Filtrerende variable: V28

Spm. Q6: Tjnkte du pŃ at stemme pŃ andre partier? (Gerne flere svar) Kandidat uden for partierne

% MD%	Antal	Kode	Kategori
44	100	1752	0 Ikke nŃvnt
0	0	5	1 NŃvnt
52		2106	9 Uoplyst
4		155	10 Irrelevant
100	100	4018	

Svarprocent: 44

V45 TÆNKTE STEM. ANDRE SVAR

[Valgundersøgelsen](#)

[Variablen er filtreret af: V28](#)

Filtrerende variable: V28

Spm. Q6: Tjnkte du pŃ at stemme pŃ andre partier? (Gerne flere svar) Andet svar

% MD%	Antal	Kode	Kategori
43	99	1737	0 Ikke nřvnt
0	1	20	1 Nřvnt
52		2106	9 Uoplyst
4		155	10 Irrelevant
100	100	4018	

Svarprocent: 44

V46 TÆNKTE STEM. VED IKKE

[Valgundersøgelsen](#)

[Variablen er filtreret af: V28](#)

Filtrerende variable: V28

Spm. Q6: Tjnkte du pŃ at stemme pŃ andre partier? (Gerne flere svar) Ved ikke

% MD%	Antal	Kode	Kategori
43	98	1725	0 Ikke nřvnt
1	2	32	1 Nřvnt
52		2106	9 Uoplyst
4		155	10 Irrelevant
100	100	4018	

Svarprocent: 44

V47 PARTI ALDRIG STEMME PÅ

[Valgundersøgelsen](#)

[Variablen er filtreret af: V28](#)

Filtrerende variable: V28

Spm. Q7: Og var der nogen partier i folketingsvalget som du aldrig ville stemme pŃ?

% MD%	Antal	Kode	Kategori
94	98	3779	1 Ja
1	2	58	2 Nej
1	1	21	8 Ved ikke
0		5	9 Uoplyst
4		155	10 Irrelevant
100	100	4018	

Svarprocent: 96

V48 ALDRIG STEM. SOC.DEMOK.

[Valgundersøgelsen](#)

[Variablen er filtreret af: V28 && V47](#)

Filtrerende variable: V28 V47

[Variablen er filtreret af: V28](#)

Filtrerende variable: V28

Spm. Q7a: Hvilke partier er det? A: Socialdemokraterne

% MD%	Antal	Kode	Kategori
73	77	2929	0 Ikke nřvnt
21	23	855	1 Nřvnt
6		234	10 Irrelevant
100	100	4018	

Svarprocent: 94


V49 ALDRIG STEM. RAD.VENSTRE

[Valgundersøgelsen](#)

[Variablen er filtreret af: V28 && V47](#)

 Filtrerende variable: V28 V47

 [Variablen er filtreret af: V28](#)

 Filtrerende variable: V28

 Spm. Q7a: Hvilke partier er det? B: Radikale


%	MD%	Antal	Kode	Kategori
65	69	2616	0	Ikke nµvnt
29	31	1168	1	Nµvnt
6		234	10	Irrelevant
100	100	4018		

Svarprocent: 94


 **V50 ALDRIG STEM. KONSERVAT.**

 [Valgundersøgelsen](#)

 [Variablen er filtreret af: V28 && V47](#)

 Filtrerende variable: V28 V47

 [Variablen er filtreret af: V28](#)

 Filtrerende variable: V28

 Spm. Q7a: Hvilke partier er det? C: Konservative

%	MD%	Antal	Kode	Kategori
69	74	2787	0	Ikke nµvnt
25	26	997	1	Nµvnt
6		234	10	Irrelevant
100	100	4018		

Svarprocent: 94


 **V51 ALDRIG STEM. SOC.FOLKEP.**


 [Valgundersøgelsen](#)

 [Variablen er filtreret af: V28 && V47](#)

 Filtrerende variable: V28 V47

 [Variablen er filtreret af: V28](#)

 Filtrerende variable: V28

 Spm. Q7a: Hvilke partier er det? F: Socialistisk Folkeparti

%	MD%	Antal	Kode	Kategori
64	68	2579	0	Ikke nµvnt
30	32	1205	1	Nµvnt
6		234	10	Irrelevant
100	100	4018		

Svarprocent: 94

 **V52 ALDRIG STEM. KRISTENDEM.**


 [Valgundersøgelsen](#)

 [Variablen er filtreret af: V28 && V47](#)

 Filtrerende variable: V28 V47

 [Variablen er filtreret af: V28](#)

 Filtrerende variable: V28

 Spm. Q7a: Hvilke partier er det? K: Kristendemokraterne

%	MD%	Antal	Kode	Kategori
49	52	1969	0	Ikke nµvnt
45	48	1815	1	Nµvnt
6		234	10	Irrelevant
100	100	4018		

Svarprocent: 94


 **V53 ALDRIG STEM. DK. FOLKEP.**


 [Valgundersøgelsen](#)

 [Variablen er filtreret af: V28 && V47](#)

 Filtrerende variable: V28 V47

 [Variablen er filtreret af: V28](#)

 Filtrerende variable: V28

 Spm. Q7a: Hvilke partier er det? O: Dansk Folkeparti


%	MD	Antal	Kode	Kategori
36	38	1437	0	Ikke nµvnt
58	62	2347	1	Nµvnt
6		234	10	Irrelevant
100	100	4018		

Svarprocent: 94


 **V54 ALDRIG STEM. VENSTRE**


 [Valgundersøgelsen](#)

 [Variablen er filtreret af: V28 && V47](#)

 Filtrerende variable: V28 V47

 [Variablen er filtreret af: V28](#)

 Filtrerende variable: V28

 Spm. Q7a: Hvilke partier er det? V: Venstre

%	MD	Antal	Kode	Kategori
65	69	2626	0	Ikke nµvnt
29	31	1158	1	Nµvnt
6		234	10	Irrelevant
100	100	4018		

Svarprocent: 94


 **V55 ALDRIG STEM. NY ALLIANCE**

 [Valgundersøgelsen](#)

 [Variablen er filtreret af: V28 && V47](#)

 Filtrerende variable: V28 V47

 [Variablen er filtreret af: V28](#)

 Filtrerende variable: V28

 Spm. Q7a: Hvilke partier er det? Y: Ny Alliance

%	MD	Antal	Kode	Kategori
48	51	1923	0	Ikke nµvnt
46	49	1861	1	Nµvnt
6		234	10	Irrelevant
100	100	4018		


Svarprocent: 94

 **V56 ALDRIG STEM. ENHEDSLISTE**

 [Valgundersøgelsen](#)

 [Variablen er filtreret af: V28 && V47](#)

 Filtrerende variable: V28 V47

 [Variablen er filtreret af: V28](#)

 Filtrerende variable: V28

 Spm. Q7a: Hvilke partier er det? Ī: Enhedslisten

%	MD	Antal	Kode	Kategori
35	37	1397	0	Ikke nµvnt
59	63	2387	1	Nµvnt
6		234	10	Irrelevant
100	100	4018		

Svarprocent: 94

 **V57 ALDRIG STEM. A.PARTIER**

 [Valgundersøgelsen](#)

 [Variablen er filtreret af: V28 && V47](#)

Filtrerende variable: V28 V47

[Variablen er filtreret af: V28](#)

Filtrerende variable: V28

Spm. Q7a: Hvilke partier er det? Andre partier

%	MD	Antal	Kode	Kategori
91	97	3675	0	Ikke nµvnt
3	3	109	1	Nµvnt
6		234	10	Irrelevant
100	100	4018		

Svarprocent: 94

V58 ALDRIG STEM. VIL EJ SV.

[Valgundersøgelsen](#)

[Variablen er filtreret af: V28 && V47](#)

Filtrerende variable: V28 V47

[Variablen er filtreret af: V28](#)

Filtrerende variable: V28

Spm. Q7a: Hvilke partier er det? Vil ikke svare

%	MD	Antal	Kode	Kategori
94	100	3784	0	Ikke nµvnt
0	0	0	1	Nµvnt
6		234	10	Irrelevant
100	100	4018		

Svarprocent: 100

V59 ALDRIG STEM. VED IKKE

[Valgundersøgelsen](#)

[Variablen er filtreret af: V28 && V47](#)

Filtrerende variable: V28 V47

[Variablen er filtreret af: V28](#)

Filtrerende variable: V28

Spm. Q7a: Hvilke partier er det? Ved ikke

%	MD	Antal	Kode	Kategori
94	100	3774	0	Ikke nµvnt
0	0	10	1	Nµvnt
6		234	10	Irrelevant
100	100	4018		

Svarprocent: 94

V60 TÆNKTE PÅ AT STEMME

[Valgundersøgelsen](#)

[Variablen er filtreret af: V28](#)

Filtrerende variable: V28

Spm. Q8: Tµnkte du p at stemme?

%	MD	Antal	Kode	Kategori
1	37	23	1	Nej
1	63	40	2	Ja
98		3955	10	Irrelevant
100	100	4018		

Svarprocent: 2

V61 PÅ HVILKET PARTI


[Valgundersøgelsen](#)

[Variablen er filtreret af: V28 && V60](#)

Filtrerende variable: V28 V60

[Variablen er filtreret af: V28](#)

 Filtrerende variable: V28

 Spm. Q8A: PÖ hvilket parti?

% MD% Antal Kode Kategori

0	15	6	1 A: Socialdemokraterne
0	8	3	2 B. Radikale
0	5	2	3 C: Konservative
0	10	4	4 F: Socialistisk Folkeparti
0	0	0	5 K: Kristendemokraterne
0	10	4	6 O: Dansk Folkeparti
0	28	11	7 V: Venstre
0	5	2	8 Y: Ny Alliance
0	3	1	9 Ī: Enhedslisten
0	0	0	10 Kandidat uden for partierne
0	3	1	11 Andet
0	0	0	12 Vil ikke svare
0	13	5	88 Ved ikke
0		1	99 Uoplyst
99		3978	100 Irrelevant

100 100 4018

Svarprocent: 1

 **V62 STEMTE V.FORRIGE VALG 05**

 [Valgundersøgelsen](#)

 [Variablen er filtreret af: V28](#)

 Filtrerende variable: V28

 Spm. Q9: Stemte du ved det forrige folketingsvalg i februar 2005?

% MD% Antal Kode Kategori

22	23	894	1 A: Socialdemokraterne
8	8	319	2 B. Det Radikale Venstre
9	10	378	3 C: Konservative
1	1	30	4 D: Centrumdemokraterne
9	9	360	5 F: Socialistisk Folkeparti
1	1	56	6 K: Kristendemokraterne
0	0	5	7 M: Minoritetspartiet
9	9	353	8 O: Dansk Folkeparti
28	29	1138	9 V: Venstre
3	3	138	10 Ī: Enhedslisten
0	0	18	11 Kandidater uden for partierne
2	2	81	12 Husker ikke parti
1	1	32	13 Vil ikke svare om parti
1	1	21	14 Stemte blankt
2	2	65	15 Stemte ikke
2	2	79	16 Havde ikke stemmeret
0	0	2	17 Andre svar
1		24	99 Uoplyst
1		25	100 Irrelevant

100 100 4018

Svarprocent: 99

 **V63 FULGTE VALGKAMPEN I 2007**

 [Valgundersøgelsen](#)

 [Variablen er filtreret af: V28](#)

 Filtrerende variable: V28

 Spm. Q10: Hvor meget fulgte du med i valgkampen i 2007?

% MD% Antal Kode Kategori

17	17	681	1 Meget tæt
46	46	1830	2 Ret tæt
33	34	1338	3 Ikke særligt tæt
3	3	108	4 Slet ikke
0	0	16	88 Ved ikke
0	0	2	98 Vil ikke svare
0		18	99 Uoplyst
1		25	100 Irrelevant

100 100 4018

100 100 4018

Svarprocent: 99

V64 BESØGTE POL.PARTI HJSIDE

[Valgundersøgelsen](#)

[Variablen er filtreret af: V28](#)

Filtrerende variable: V28

Spm. Q11: Besøgte du nogle af de politiske partiers hjemmesider under valgkampen?

% MD% Antal Kode Kategori

70	70	2810	1 Nej
14	14	553	2 Ja, en enkelt
15	15	613	3 Ja, flere
0	0	16	88 Ved ikke
0	0	8	98 Vil ikke svare
0		18	99 Uoplyst

100 100 4018

Svarprocent: 100

V65 BEDST INFO PARTI/POLITIK

[Valgundersøgelsen](#)

[Variablen er filtreret af: V28](#)

Filtrerende variable: V28

Spm. Q12_1: Hvor har du bedst fået noget at vide om partierne og deres politik under valgkampen?

% MD% Antal Kode Kategori

24	24	954	1 Nyhedsudsendelser i TV
40	40	1591	2 Debatprogrammer i TV
4	4	165	3 Radio
16	16	650	4 Aviser
7	7	288	5 Internettet
1	1	45	6 Valgmoder og lignende
4	4	171	7 Tale med familie, venner og bekendte
2	2	61	8 Andet (noter)
2	2	63	88 Ved ikke
1		30	99 Uoplyst

100 100 4018

Svarprocent: 99

V66 BEDST INFO PARTI/POL HV.

[Valgundersøgelsen](#)

[Variablen er filtreret af: V65](#)

Filtrerende variable: V65

[Variablen er filtreret af: V28](#)

Filtrerende variable: V28

Spm. Q12_1: Hvor har du bedst fået noget at vide om partierne og deres politik under valgkampen? Andet (noter)

Text (max length: 600)

V67 N.BEDST INFO PARTI/POL.

[Valgundersøgelsen](#)

[Variablen er filtreret af: V65](#)

Filtrerende variable: V65

[Variablen er filtreret af: V28](#)

Filtrerende variable: V28

Spm. Q12_2: Hvor har du næstbedst fået noget at vide om partierne og deres politik under valgkampen?

% MD% Antal Kode Kategori

29	30	1162	1 Nyhedsudsendelser i TV
20	21	810	2 Debatprogrammer i TV
10	10	390	3 Radio
20	21	817	4 Aviser
7	7	271	5 Internettet
2	2	67	6 Valgmoder og lignende
7	7	267	7 Tale med familie, venner og

			bekendte
1	1	27	8 Andet (noter)
2	2	64	88 Ved ikke
2		80	99 Uoplyst
2		63	100 Irrelevant
100	100	4018	

Svarprocent: 96

V68 N.BEDST INFO PART/POL HV

[Valgundersøgelsen](#)

[Variablen er filtreret af: V65 && V67](#)

Filtrerende variable: V65 V67

[Variablen er filtreret af: V65](#)

Filtrerende variable: V65

[Variablen er filtreret af: V28](#)

Filtrerende variable: V28

Spm. Q12_2: Hvor har du nystbedst føet noget at vide om partierne og deres politik under valgkampen? Andet (noter)

Text (max length: 600)

V69 ANTAL GANGE UGE TV-NYHED

[Valgundersøgelsen](#)

Spm. Q12a: Mange mennesker ser ikke TV nyheder hver dag. Hvor mange gange om ugen, i en typisk uge, ser du TV-nyheder om aftenen?

% MD% Antal Kode Kategori

2	2	74	1 0 dage
2	2	80	2 1 dag
3	3	140	3 2 dage
6	6	227	4 3 dage
8	8	340	5 4 dage
14	14	560	6 5 dage
13	14	541	7 6 dage
51	51	2033	8 7 dage
0	0	11	88 Ved ikke
0		12	99 Uoplyst

100 100 4018

Svarprocent: 100

V70 ANTAL GANGE UGE LÆSE AV.

[Valgundersøgelsen](#)

Spm. Q12b: Hvor mange dage om ugen, i en typisk uge, luser du avis?

% MD% Antal Kode Kategori

10	10	400	1 0 dage
8	8	330	2 1 dag
9	9	357	3 2 dage
7	7	286	4 3 dage
5	5	213	5 4 dage
9	9	348	6 5 dage
8	8	306	7 6 dage
44	44	1758	8 7 dage
0	0	8	88 Ved ikke
0		12	99 Uoplyst

100 100 4018

Svarprocent: 100

V71 KLARGØRE PARTI STANDPKT.

[Valgundersøgelsen](#)

Spm. Q13: Nør du ser tilbage på valgkampen i aviser, TV mv., i hvor høj grad mener du så, valgkampen bidrog til at klargøre partiernes standpunkter?

% MD% Antal Kode Kategori

9	9	377	1 I høj grad
58	58	2335	2 I nogen grad
27	27	1084	3 I ringe grad

3	3	138	4 Slet ikke
0	0	3	5 Vil ikke svare
2	2	71	6 Ved ikke
0		10	9 Uoplyst
100	100	4018	

Svarprocent: 100

V72 DELTAGET I VALGMØDE

[Valgundersøgelsen](#)

Spm. Q14: Har du deltaget i noget valg møde op til folketingsvalget den 13. november?

%	MD%	Antal	Kode	Kategori
7	7	263	1	Ja
93	93	3744	2	Nej
0	0	6	3	Ved ikke
0		5	9	Uoplyst
100	100	4018		

Svarprocent: 100

V73 VIGT. PROBLEM

[Vigtigste problemer](#)

Spm. Q15: I forlængelse af folketingsvalget vil jeg gerne spørge dig, hvilke problemer du mener, er de vigtigste, som politikerne skal tage sig af i dag? Emne 1:

Text (max length: 600)

V74 VIGT. PROBLEM VED IKKE

[Vigtigste problemer](#)

Vigtigste problem - Ved ikke og ingen problemer.

%	MD%	Antal	Kode	Kategori
14	86	547	1	Ved ikke
2	14	92	2	Kan ikke nævne flere problemer
84		3379	9	Uoplyst
100	100	4018		

Svarprocent: 16

V75 KAN NÆVNE FL. PROBLEMER

[Vigtigste problemer](#)

Spm. Q15a: Kan du nævne flere problemer? Emne 2:

Text (max length: 600)

V76 NÆVNE FL. PROB. VED IKKE

[Vigtigste problemer](#)

Kan du nævne flere problemer - Ved ikke og ikke flere problemer

%	MD%	Antal	Kode	Kategori
6	39	252	1	Ved ikke
10	61	393	2	Kan ikke nævne flere problemer
84		3373	9	Uoplyst
100	100	4018		

Svarprocent: 16

V77 KAN NÆVNE FL. PROBLEMER

[Vigtigste problemer](#)

Spm. Q15b: Kan du nævne flere problemer? Emne 3:

Text (max length: 600)

V78 NÆVNE FL. PROB. VED IKKE

[Vigtigste problemer](#)

Kan du nævne flere problemer - Ved ikke og ikke flere problemer

% MD	% Antal	Kode	Kategori
6	28	239	1 Ved ikke
16	72	624	2 Kan ikke nævne flere problemer
79		3155	9 Uoplyst
100	100	4018	

Svarprocent: 21

V87 V79 KAN NVÆNT FL. PROBLEMER

 [Vigtigste problemer](#)

Spm. Q15c: Kan du nævne flere problemer? Emne 4:

Text (max length: 600)

V88 V80 NÆVNE FL. PROB. VED IKKE

 [Vigtigste problemer](#)

Kan du nævne flere problemer - Ved ikke og ikke flere problemer

% MD	% Antal	Kode	Kategori
3	17	132	1 Ved ikke
16	83	641	2 Kan ikke nævne flere problemer
81		3245	9 Uoplyst
100	100	4018	

Svarprocent: 19

V89 V81 VIGT. PROBLEM REKODET

 [Vigtigste problemer](#)

Vigtigste problem - rekodet

Double (0 decimaler)



Gyldige	3804
Manglende	214
Minimum	1
Maximum	8888
Gennemsnit	1405
Median	631
Standardafvigelse	2522

Uoplyst/irrelevant/deltager ikke - er 9999.

V90 V82 N.VIGT. PROBLEM REKODET

 [Vigtigste problemer](#)

Næstvigtigste problem - rekodet

Double (0 decimaler)



Gyldige	3184
Manglende	834
Minimum	1
Maximum	8888
Gennemsnit	727
Median	630
Standardafvigelse	1158

Uoplyst/irrelevant/deltager ikke - er 9999.

V91 V83 3.VIGT. PROBLEM REKODET

 [Vigtigste problemer](#)

Tredje vigtigste problem - rekodet

Double (0 decimaler)



Gyldige	2577
---------	------

Manglende	1441
Minimum	1
Maximum	8888
Gennemsnit	730
Median	631
Standardafvigelse	1238

Uoplyst/irrelevant/deltager ikke - er 9999.

V84 4.VIGT. PROBLEM REKODET

[Vigtigste problemer](#)

Fjerde vigtigste problem - rekodet

Double (0 decimaler)



Gyldige	1791
Manglende	2227
Minimum	1
Maximum	8888
Gennemsnit	763
Median	630
Standardafvigelse	1472

Uoplyst/irrelevant/deltager ikke - er 9999.

V85 BEDST HÅNDBERE PROBLEM 1

[Vigtigste problemer](#)

[Variablen er filtreret af: V73](#)

Filtrerede variable: V73

Spm. Q16: Du nævnte (spm. Q15) som det første problem, som politikerne skulle tage sig af. Hvilket parti synes du sø er bedst til at håndtere dette problem?

% MD% Antal Kode Kategori

18	22	729	1 A: Socialdemokraterne
4	5	164	2 B: Radikale
6	8	253	3 C: Konservative
15	18	586	4 F: Socialistisk Folkeparti
0	0	12	5 K: Kristendemokraterne
9	11	376	6 O: Dansk Folkeparti
14	17	580	7 V: Venstre
1	1	37	8 Y: Ny Alliance
3	3	103	9 Ī: Enhedslisten
0	0	11	10 Andet parti
12	14	481	88 Ved ikke
0	0	15	98 Vil ikke svare
0		8	99 Uoplyst
17		663	100 Irrelevant

100 100 4018

Svarprocent: 83

V86 BEDST HÅNDBERE PROBLEM 2

[Vigtigste problemer](#)

[Variablen er filtreret af: V73 && V85](#)

Filtrerede variable: V73 V85

[Variablen er filtreret af: V73](#)

Filtrerede variable: V73

Spm. Q17: Dernæst nævnte du (spm. Q15). Hvilket parti syntes du er bedst til at håndtere det problem?

% MD% Antal Kode Kategori

14	21	567	1 A: Socialdemokraterne
4	6	167	2 B: Radikale
6	8	228	3 C: Konservative
11	16	448	4 F: Socialistisk Folkeparti
0	0	11	5 K: Kristendemokraterne
6	9	254	6 O: Dansk Folkeparti
12	17	476	7 V: Venstre
1	1	24	8 Y: Ny Alliance
2	3	95	9 Ī: Enhedslisten

0	1	16	10	Andet parti
11	16	428	88	Ved ikke
0	1	14	98	Vil ikke svare
1		23	99	Uoplyst
32		1267	100	Irrelevant
100	100	4018		

Svarprocent: 68

V87 SYNES OM SOC.DEMOKRATIET

[Holdning de enkelte part](#)

Spm. Q18: Nu skal det handle om hvad du mener om de enkelte politiske partier. Placer venligst det enkelte parti p 0 en skala fra 0 til 10, hvor 0 betyder, at du synes meget d 0rligt om partiet, og 10 betyder, at du synes virkelig godt om partiet. Hvor vil du placere... A: Socialdemokraterne

% MD% Antal Kode Kategori

4	4	169	1	0. Synes meget d 0rligt om partiet
3	3	110	2	1.
5	5	186	3	2.
8	8	320	4	3.
9	9	355	5	4.
17	17	666	6	5.
11	11	448	7	6.
13	13	532	8	7.
13	13	511	9	8.
8	8	311	10	9.
8	8	325	11	10. Synes virkelig godt om partiet
1	1	32	12	Ved ikke nok om partiet
0	0	11	88	Ved ikke
1	1	24	98	Vil ikke svare
0		18	99	Uoplyst

100 100 4018

Svarprocent: 100

V88 SYNES OM RADIKALE

[Holdning de enkelte part](#)

Spm. Q18: Nu skal det handle om hvad du mener om de enkelte politiske partier. Placer venligst det enkelte parti p 0 en skala fra 0 til 10, hvor 0 betyder, at du synes meget d 0rligt om partiet, og 10 betyder, at du synes virkelig godt om partiet. Hvor vil du placere... B: Radikale

% MD% Antal Kode Kategori

8	8	330	1	0. Synes meget d 0rligt om partiet
7	7	274	2	1.
9	9	348	3	2.
11	11	425	4	3.
11	11	424	5	4.
15	15	600	6	5.
11	11	445	7	6.
11	11	422	8	7.
8	8	327	9	8.
4	4	145	10	9.
2	2	83	11	10. Synes virkelig godt om partiet
3	3	123	12	Ved ikke nok om partiet
1	1	23	88	Ved ikke
1	1	32	98	Vil ikke svare
0		17	99	Uoplyst

100 100 4018

Svarprocent: 100

V89 SYNES OM KONSERVATIVE


[Holdning de enkelte part](#)


Spm. Q18: Nu skal det handle om hvad du mener om de enkelte politiske partier. Placer venligst det enkelte parti p 0 en skala fra 0 til 10, hvor 0 betyder, at du synes meget d 0rligt om partiet, og 10 betyder, at du synes virkelig godt om partiet. Hvor vil du placere... C: Konservative

% MD% Antal Kode Kategori

5	6	220	1 0. Synes meget drligt om partiet
6	6	222	2 1.
8	9	340	3 2.
11	11	422	4 3.
11	11	438	5 4.
12	12	498	6 5.
9	9	366	7 6.
11	11	453	8 7.
10	10	413	9 8.
7	7	288	10 9.
5	5	201	11 10. Synes virkelig godt om partiet
2	2	86	12 Ved ikke nok om partiet
0	1	20	88 Ved ikke
1	1	32	98 Vil ikke svare
0		19	99 Uoplyst

100 100 4018

Svarprocent: 100**V31 V90 SYNES OM SOC. FOLKEPARTI** [Holdning de enkelte part](#)


 Spm. Q18: Nu skal det handle om hvad du mener om de enkelte politiske partier. Placer venligst det enkelte parti p en skala fra 0 til 10, hvor 0 betyder, at du synes meget drligt om partiet, og 10 betyder, at du synes virkelig godt om partiet. Hvor vil du placere... F: Socialistisk Folkeparti

% MD% Antal Kode Kategori

7	7	296	1 0. Synes meget drligt om partiet
6	6	238	2 1.
8	8	310	3 2.
9	9	348	4 3.
7	7	299	5 4.
9	9	371	6 5.
9	9	345	7 6.
10	10	390	8 7.
11	12	460	9 8.
10	10	411	10 9.
9	9	376	11 10. Synes virkelig godt om partiet
3	3	102	12 Ved ikke nok om partiet
0	0	15	88 Ved ikke
1	1	28	98 Vil ikke svare
1		29	99 Uoplyst

100 100 4018

Svarprocent: 99**V31 V91 SYNES OM KRISTENDEMOKR.** [Holdning de enkelte part](#)

 Spm. Q18: Nu skal det handle om hvad du mener om de enkelte politiske partier. Placer venligst det enkelte parti p en skala fra 0 til 10, hvor 0 betyder, at du synes meget drligt om partiet, og 10 betyder, at du synes virkelig godt om partiet. Hvor vil du placere... K: Kristendemokraterne

% MD% Antal Kode Kategori

20	20	797	1 0. Synes meget drligt om partiet
14	14	548	2 1.
13	13	519	3 2.
11	11	424	4 3.
8	8	327	5 4.
10	10	400	6 5.
5	5	183	7 6.
4	4	150	8 7.
2	2	65	9 8.
1	1	32	10 9.
1	1	24	11 10. Synes virkelig godt om partiet
10	10	403	12 Ved ikke nok om partiet

2	2	68	88 Ved ikke
1	1	55	98 Vil ikke svare
1		23	99 Uoplyst
100	100	4018	

Svarprocent: 99

V92 SYNES OM DK FOLKEPARTI

[Holdning de enkelte part](#)

Spm. Q18: Nu skal det handle om hvad du mener om de enkelte politiske partier. Placer venligst det enkelte parti på en skala fra 0 til 10, hvor 0 betyder, at du synes meget dårligt om partiet, og 10 betyder, at du synes virkelig godt om partiet. Hvor vil du placere... O: Dansk Folkeparti

% MD% Antal Kode Kategori

36	36	1434	1 0. Synes meget dårligt om partiet
10	10	397	2 1.
7	7	294	3 2.
6	6	245	4 3.
5	5	200	5 4.
7	7	300	6 5.
5	5	215	7 6.
6	6	224	8 7.
5	5	210	9 8.
5	5	189	10 9.
6	6	228	11 10. Synes virkelig godt om partiet
1	1	31	12 Ved ikke nok om partiet
0	0	11	88 Ved ikke
1	1	29	98 Vil ikke svare
0		11	99 Uoplyst

100 100 4018

Svarprocent: 100

V93 SYNES OM VENSTRE

[Holdning de enkelte part](#)

Spm. Q18: Nu skal det handle om hvad du mener om de enkelte politiske partier. Placer venligst det enkelte parti på en skala fra 0 til 10, hvor 0 betyder, at du synes meget dårligt om partiet, og 10 betyder, at du synes virkelig godt om partiet. Hvor vil du placere... V: Venstre

% MD% Antal Kode Kategori

10	10	392	1 0. Synes meget dårligt om partiet
9	9	373	2 1.
8	8	334	3 2.
7	7	291	4 3.
7	7	264	5 4.
7	7	293	6 5.
6	6	246	7 6.
8	8	302	8 7.
12	12	468	9 8.
11	11	430	10 9.
13	13	527	11 10. Synes virkelig godt om partiet
1	1	44	12 Ved ikke nok om partiet
0	0	14	88 Ved ikke
1	1	23	98 Vil ikke svare
0		17	99 Uoplyst

100 100 4018

Svarprocent: 100

V94 SYNES OM NY ALLIANCE

[Holdning de enkelte part](#)

Spm. Q18: Nu skal det handle om hvad du mener om de enkelte politiske partier. Placer venligst det enkelte parti på en skala fra 0 til 10, hvor 0 betyder, at du synes meget dårligt om partiet, og 10 betyder, at du synes virkelig godt om partiet. Hvor vil du placere... Y: Ny Alliance

% MD% Antal Kode Kategori


26	26	1050	1 0. Synes meget dårligt om
----	----	------	-----------------------------

				partiet
14	14	551	2	1.
13	13	531	3	2.
11	11	447	4	3.
9	9	349	5	4.
9	9	362	6	5.
4	4	174	7	6.
3	3	132	8	7.
2	2	67	9	8.
1	1	23	10	9.
1	1	23	11	10. Synes virkelig godt om partiet
6	6	228	12	Ved ikke nok om partiet
1	1	25	88	Ved ikke
1	1	39	98	Vil ikke svare
0		17	99	Uoplyst
100	100	4018		

Svarprocent: 100

V95 SYNES OM ENHEDSLISTEN

 [Holdning de enkelte part](#)

 Spm. Q18: Nu skal det handle om hvad du mener om de enkelte politiske partier. Placer venligst det enkelte parti på en skala fra 0 til 10, hvor 0 betyder, at du synes meget dårligt om partiet, og 10 betyder, at du synes virkelig godt om partiet. Hvor vil du placere... I: Enhedslisten

% MD% Antal Kode Kategori


37	38	1503	1	0. Synes meget dårligt om partiet
12	12	484	2	1.
8	8	329	3	2.
7	7	291	4	3.
6	6	221	5	4.
7	7	270	6	5.
4	4	169	7	6.
4	4	169	8	7.
4	4	159	9	8.
3	3	106	10	9.
2	2	78	11	10. Synes virkelig godt om partiet
4	4	169	12	Ved ikke nok om partiet
0	0	16	88	Ved ikke
1	1	37	98	Vil ikke svare
0		17	99	Uoplyst

100 100 4018

Svarprocent: 100

V96 SYNES OM HELLE THORNING

 [Holdning de enkelte part](#)

 Spm. Q19: Det følgende handler om hvor godt eller dårligt, du synes om nogle af vore politiske ledere. Hvor vil du placere... på denne skala? A: Helle Thorning-Schmidt

% MD% Antal Kode Kategori

5	5	197	1	0. Synes meget dårligt om personen
3	3	140	2	1.
5	5	213	3	2.
7	7	284	4	3.
9	9	359	5	4.
15	15	609	6	5.
11	11	449	7	6.
13	13	507	8	7.
13	13	525	9	8.
8	8	323	10	9.
8	8	322	11	10. Synes virkelig godt om personen
1	1	53	12	Ved ikke nok om personen
0	0	8	88	Ved ikke
0	0	18	98	Vil ikke svare


0 11 99 Uoplyst

100 100 4018

Svarprocent: 100

V97 SYNES OM M. VESTAGER

 [Holdning de enkelte part](#)

 Spm. Q19: Det følgende handler om hvor godt eller dårligt, du synes om nogle af vore politiske ledere. Hvor vil du placere... på denne skala? B: Margrethe Vestager

% MD% Antal Kode Kategori


4	4	174	1 0. Synes meget dårligt om personen
5	5	205	2 1.
7	7	273	3 2.
9	9	344	4 3.
10	10	384	5 4.
14	14	579	6 5.
11	11	446	7 6.
13	13	507	8 7.
11	11	452	9 8.
6	6	231	10 9.
5	5	197	11 10. Synes virkelig godt om personen
4	4	166	12 Ved ikke nok om personen
0	0	17	88 Ved ikke
1	1	29	98 Vil ikke svare
0		14	99 Uoplyst

100 100 4018

Svarprocent: 100

V98 SYNES OM BENDT BENDTSEN

 [Holdning de enkelte part](#)

 Spm. Q19: Det følgende handler om hvor godt eller dårligt, du synes om nogle af vore politiske ledere. Hvor vil du placere... på denne skala? C: Bendt Bendtsen

% MD% Antal Kode Kategori


7	7	288	1 0. Synes meget dårligt om personen
7	7	270	2 1.
9	9	369	3 2.
10	10	385	4 3.
11	11	458	5 4.
13	13	538	6 5.
11	11	448	7 6.
11	11	422	8 7.
9	9	351	9 8.
5	5	212	10 9.
3	3	125	11 10. Synes virkelig godt om personen
2	2	93	12 Ved ikke nok om personen
0	0	11	88 Ved ikke
1	1	31	98 Vil ikke svare
0		17	99 Uoplyst

100 100 4018

Svarprocent: 100

V99 SYNES OM VILLY SØVNDahl

 [Holdning de enkelte part](#)

 Spm. Q19: Det følgende handler om hvor godt eller dårligt, du synes om nogle af vore politiske ledere. Hvor vil du placere... på denne skala? F: Villy Søvndal

% MD% Antal Kode Kategori

3	3	140	1 0. Synes meget dårligt om personen
3	3	132	2 1.
4	4	157	3 2.
5	5	203	4 3.
6	6	235	5 4.

10	10	407	6 5.
11	11	442	7 6.
14	14	545	8 7.
15	15	586	9 8.
12	12	492	10 9.
14	14	576	11 10. Synes virkelig godt om personen
1	1	59	12 Ved ikke nok om personen
0	0	9	88 Ved ikke
1	1	21	98 Vil ikke svare
0		14	99 Uoplyst

100 100 4018

Svarprocent: 100

V100 SYNES OM BODIL KORNBÆK

[Holdning de enkelte part](#)

Spm. Q19: Det følgende handler om hvor godt eller dårligt, du synes om nogle af vore politiske ledere. Hvor vil du placere... på denne skala? K: Bodil Kornbæk

% MD	% Antal	Kode	Kategori
16	16	640	1 0. Synes meget dårligt om personen
13	13	533	2 1.
11	11	426	3 2.
9	9	377	4 3.
7	7	289	5 4.
8	8	339	6 5.
4	4	172	7 6.
4	4	162	8 7.
3	3	109	9 8.
1	1	52	10 9.
1	1	37	11 10. Synes virkelig godt om personen
18	18	734	12 Ved ikke nok om personen
2	2	76	88 Ved ikke
1	1	58	98 Vil ikke svare
0		14	99 Uoplyst

100 100 4018

Svarprocent: 100

V101 SYNES OM PIA KJÆRSGAARD

[Holdning de enkelte part](#)

Spm. Q19: Det følgende handler om hvor godt eller dårligt, du synes om nogle af vore politiske ledere. Hvor vil du placere... på denne skala? O: Pia Kjærsgaard

% MD	% Antal	Kode	Kategori
30	30	1205	1 0. Synes meget dårligt om personen
9	9	372	2 1.
8	8	322	3 2.
6	6	255	4 3.
6	6	243	5 4.
8	8	303	6 5.
6	6	258	7 6.
7	7	282	8 7.
7	7	277	9 8.
5	5	182	10 9.
6	6	241	11 10. Synes virkelig godt om personen
1	1	32	12 Ved ikke nok om personen
0	0	7	88 Ved ikke
1	1	29	98 Vil ikke svare
0		10	99 Uoplyst

100 100 4018

Svarprocent: 100

V102 SYNES OM FOGH RASMUSSEN

[Holdning de enkelte part](#)

Spm. Q19: Det følgende handler om hvor godt eller dårligt, du synes om nogle af vore politiske ledere. Hvor vil du placere... på denne skala? V: Anders Fogh Rasmussen

%	MD	Antal	Kode	Kategori
12	12	480	1	0. Synes meget dårligt om personen
8	8	314	2	1.
7	7	269	3	2.
6	6	257	4	3.
6	6	252	5	4.
8	8	322	6	5.
6	6	247	7	6.
8	8	311	8	7.
12	12	477	9	8.
12	12	479	10	9.
13	13	529	11	10. Synes virkelig godt om personen
1	1	40	12	Ved ikke nok om personen
0	0	8	88	Ved ikke
0	0	18	98	Vil ikke svare
0		15	99	Uoplyst
100	100	4018		

Svarprocent: 100

V103 SYNES OM NASER KHADER

 [Holdning de enkelte part](#)

Spm. Q19: Det følgende handler om hvor godt eller dårligt, du synes om nogle af vore politiske ledere. Hvor vil du placere... på denne skala? Y: Naser Khader

%	MD	Antal	Kode	Kategori
19	19	771	1	0. Synes meget dårligt om personen
13	13	536	2	1.
13	13	536	3	2.
12	12	482	4	3.
11	11	439	5	4.
11	11	446	6	5.
6	6	258	7	6.
4	4	179	8	7.
3	3	129	9	8.
1	1	56	10	9.
1	1	34	11	10. Synes virkelig godt om personen
2	2	95	12	Ved ikke nok om personen
0	0	11	88	Ved ikke
1	1	32	98	Vil ikke svare
0		14	99	Uoplyst
100	100	4018		

Svarprocent: 100

V104 SYNES OM LINE BARFOD

 [Holdning de enkelte part](#)

Spm. Q19: Det følgende handler om hvor godt eller dårligt, du synes om nogle af vore politiske ledere. Hvor vil du placere... på denne skala? I: Line Barfod


%	MD	Antal	Kode	Kategori
20	20	808	1	0. Synes meget dårligt om personen
10	10	410	2	1.
9	9	350	3	2.
8	8	316	4	3.
7	7	289	5	4.
8	8	321	6	5.
5	5	219	7	6.
4	4	177	8	7.
4	4	153	9	8.
2	2	96	10	9.
2	2	77	11	10. Synes virkelig godt om

			personen
17	17	679	12 Ved ikke nok om personen
1	1	59	88 Ved ikke
1	1	50	98 Vil ikke svare
0		14	99 Uoplyst
100	100	4018	

Svarprocent: 100

V105 TROVÆRDIGHED ANDERS FOGH

 [Holdning de enkelte part](#)

 Spm. Q21: Nedenfor findes nogle udtryk, som kan bruges til at beskrive forskellige egenskaber hos partiledere. Hvor godt synes du, hvert af disse udtryk passer pO hhv. Anders Fogh Rasmussen og Helle Thorning-Schmidt. Vi starter med Anders Fogh Rasmussen Trovrdig

% MD% Antal Kode Kategori


22	22	894	1 Passer meget godt
31	31	1230	2 Passer godt
18	18	707	3 Hverken eller
18	18	728	4 Passer dOrligt
10	10	410	5 Passer meget dOrligt
0	0	9	88 Ved ikke
1	1	25	98 Vil ikke svare
0		15	99 Uoplyst

100 100 4018

Svarprocent: 100

V106 INSPIRERENDE ANDERS FOGH

 [Holdning de enkelte part](#)

 Spm. Q21: Nedenfor findes nogle udtryk, som kan bruges til at beskrive forskellige egenskaber hos partiledere. Hvor godt synes du, hvert af disse udtryk passer pO hhv. Anders Fogh Rasmussen og Helle Thorning-Schmidt. Vi starter med Anders Fogh Rasmussen Inspirerende

% MD% Antal Kode Kategori


10	10	403	1 Passer meget godt
28	29	1140	2 Passer godt
28	28	1113	3 Hverken eller
22	22	881	4 Passer dOrligt
10	10	399	5 Passer meget dOrligt
1	1	26	88 Ved ikke
1	1	35	98 Vil ikke svare
1		21	99 Uoplyst

100 100 4018

Svarprocent: 99

V107 STOR VIDEN ANDERS FOGH

 [Holdning de enkelte part](#)

 Spm. Q21: Nedenfor findes nogle udtryk, som kan bruges til at beskrive forskellige egenskaber hos partiledere. Hvor godt synes du, hvert af disse udtryk passer pO hhv. Anders Fogh Rasmussen og Helle Thorning-Schmidt. Vi starter med Anders Fogh Rasmussen Stor viden

% MD% Antal Kode Kategori


37	37	1498	1 Passer meget godt
44	44	1766	2 Passer godt
12	12	493	3 Hverken eller
3	3	129	4 Passer dOrligt
2	2	81	5 Passer meget dOrligt
0	0	17	88 Ved ikke
0	0	20	98 Vil ikke svare
0		14	99 Uoplyst

100 100 4018

Svarprocent: 100

V108 VED FOLK TÆNKER A. FOGH

 [Holdning de enkelte part](#)

 Spm. Q21: Nedenfor findes nogle udtryk, som kan bruges til at beskrive forskellige egenskaber hos partiledere. Hvor godt synes du, hvert af disse udtryk passer pO hhv. Anders Fogh Rasmussen og Helle Thorning-Schmidt. Vi starter med Anders Fogh Rasmussen Ved hvad almindelige mennesker mener og tunker

% MD% Antal Kode Kategori

8	8	302	1	Passer meget godt
30	30	1215	2	Passer godt
27	27	1085	3	Hverken eller
23	23	906	4	Passer drligt
10	10	417	5	Passer meget drligt
1	1	33	88	Ved ikke
1	1	39	98	Vil ikke svare
1		21	99	Uoplyst

100 100 4018**Svarprocent: 99****var V109 OPRIGTIG ANDERS FOGH** [Holdning de enkelte part](#)

Spm. Q21: Nedenfor findes nogle udtryk, som kan bruges til at beskrive forskellige egenskaber hos partiledere. Hvor godt synes du, hvert af disse udtryk passer p hhv. Anders Fogh Rasmussen og Helle Thorning-Schmidt. Vi starter med Anders Fogh Rasmussen Mener oprigtigt hvad han siger

% MD% Antal Kode Kategori

15	15	616	1	Passer meget godt
33	33	1331	2	Passer godt
22	22	894	3	Hverken eller
17	17	698	4	Passer drligt
10	10	408	5	Passer meget drligt
1	1	22	88	Ved ikke
1	1	31	98	Vil ikke svare
0		18	99	Uoplyst

100 100 4018**Svarprocent: 100****var V110 EGNET STATS MINISTER FOGH** [Holdning de enkelte part](#)

Spm. Q21: Nedenfor findes nogle udtryk, som kan bruges til at beskrive forskellige egenskaber hos partiledere. Hvor godt synes du, hvert af disse udtryk passer p hhv. Anders Fogh Rasmussen og Helle Thorning-Schmidt. Vi starter med Anders Fogh Rasmussen Egned til at vre statsminister

% MD% Antal Kode Kategori

39	39	1552	1	Passer meget godt
28	28	1123	2	Passer godt
16	16	634	3	Hverken eller
10	10	400	4	Passer drligt
7	7	268	5	Passer meget drligt
0	0	9	88	Ved ikke
1	1	23	98	Vil ikke svare
0		9	99	Uoplyst

100 100 4018**Svarprocent: 100****var V111 TROVRDIGHED HELLE TH.** [Holdning de enkelte part](#)

Spm. Q21: Nedenfor findes nogle udtryk, som kan bruges til at beskrive forskellige egenskaber hos partiledere. Hvor godt synes du, hvert af disse udtryk passer p hhv. Anders Fogh Rasmussen og Helle Thorning-Schmidt. Og Helle Thorning-Schmidt Trovrdig

% MD% Antal Kode Kategori

11	11	452	1	Passer meget godt
46	46	1841	2	Passer godt
29	29	1176	3	Hverken eller
10	10	387	4	Passer drligt
3	3	104	5	Passer meget drligt
1	1	42	88	Ved ikke
0	0	1	98	Vil ikke svare
0		15	99	Uoplyst

100 100 4018**Svarprocent: 100****var V112 INSPIRERENDE HELLE TH.**

Holdning de enkelte part

- Spm. Q21: Nedenfor findes nogle udtryk, som kan bruges til at beskrive forskellige egenskaber hos partiledere. Hvor godt synes du, hvert af disse udtryk passer pO hhv. Anders Fogh Rasmussen og Helle Thorning-Schmidt. Og Helle Thorning-Schmidt Inspirerende

% MD% Antal Kode Kategori

8	8	307	1	Passer meget godt
35	35	1396	2	Passer godt
34	35	1384	3	Hverken eller
17	17	680	4	Passer dOrligt
4	4	167	5	Passer meget dOrligt
2	2	64	88	Ved ikke
0	0	0	98	Vil ikke svare
0		20	99	Uoplyst

100 100 4018

Svarprocent: 100

V113 STOR VIDEN HELLE TH

Holdning de enkelte part

- Spm. Q21: Nedenfor findes nogle udtryk, som kan bruges til at beskrive forskellige egenskaber hos partiledere. Hvor godt synes du, hvert af disse udtryk passer pO hhv. Anders Fogh Rasmussen og Helle Thorning-Schmidt. Og Helle Thorning-Schmidt Stor viden

% MD% Antal Kode Kategori

9	9	350	1	Passer meget godt
44	44	1773	2	Passer godt
32	32	1282	3	Hverken eller
10	10	408	4	Passer dOrligt
3	3	112	5	Passer meget dOrligt
2	2	72	88	Ved ikke
0	0	2	98	Vil ikke svare
0		19	99	Uoplyst

100 100 4018

Svarprocent: 100

V114 VED FOLK TÆNKER HELLE TH

Holdning de enkelte part

- Spm. Q21: Nedenfor findes nogle udtryk, som kan bruges til at beskrive forskellige egenskaber hos partiledere. Hvor godt synes du, hvert af disse udtryk passer pO hhv. Anders Fogh Rasmussen og Helle Thorning-Schmidt. Og Helle Thorning-Schmidt Ved hvad almindelige mennesker mener og tunker

% MD% Antal Kode Kategori

8	9	340	1	Passer meget godt
43	43	1723	2	Passer godt
31	31	1241	3	Hverken eller
11	12	461	4	Passer dOrligt
3	3	138	5	Passer meget dOrligt
2	2	85	88	Ved ikke
0	0	7	98	Vil ikke svare
1		23	99	Uoplyst

100 100 4018

Svarprocent: 99

V115 OPRIGTIG HELLE THORNING

Holdning de enkelte part

- Spm. Q21: Nedenfor findes nogle udtryk, som kan bruges til at beskrive forskellige egenskaber hos partiledere. Hvor godt synes du, hvert af disse udtryk passer pO hhv. Anders Fogh Rasmussen og Helle Thorning-Schmidt. Og Helle Thorning-Schmidt Mener oprigtigt hvad hun siger

% MD% Antal Kode Kategori

13	13	512	1	Passer meget godt
47	47	1886	2	Passer godt
27	27	1076	3	Hverken eller
9	9	346	4	Passer dOrligt
3	3	109	5	Passer meget dOrligt
2	2	68	88	Ved ikke
0	0	2	98	Vil ikke svare
0		19	99	Uoplyst

100 100 4018

Svarprocent: 100

V116 EGNET STATSMIN. THORNING

[Holdning de enkelte part](#)

Spm. Q21: Nedenfor findes nogle udtryk, som kan bruges til at beskrive forskellige egenskaber hos partiledere. Hvor godt synes du, hvert af disse udtryk passer pO hhv. Anders Fogh Rasmussen og Helle Thorning-Schmidt. Og Helle Thorning-Schmidt Egned til at vjre statsminister

% MD% Antal Kode Kategori

9	9	353	1	Passer meget godt
27	27	1074	2	Passer godt
26	27	1061	3	Hverken eller
22	22	888	4	Passer dOrligt
14	14	562	5	Passer meget dOrligt
2	2	64	88	Ved ikke
0	0	1	98	Vil ikke svare
0		15	99	Uoplyst

100 100 4018

Svarprocent: 100

V117 TILHÆNGER BESTEMT PARTI

[Holdning de enkelte part](#)

Spm. Q22: Mange betragter sig som tilhængere af et bestemt parti. Der findes ogsO mange, der ikke fOler sig som tilhængere af noget specielt parti. Betragter du dig selv som f.eks. socialdemokrat, konservativ, radikal, venstremand, Sfer eller andet, eller fOler du dig ikke som tilhænger af et bestemt parti?

% MD% Antal Kode Kategori

54	54	2158	1	Ja, betragter mig som tilhænger af et bestemt parti
37	37	1493	2	Nej, ikke tilhænger af noget parti
9	9	344	3	I tvivl
0	0	16	88	Ved ikke
0		7	99	Uoplyst

100 100 4018

Svarprocent: 100

V118 HVILKET PARTI

[Holdning de enkelte part](#)

[Variablen er filtreret af: V117](#)

Filtrerende variable: V117

Spm. Q23: Hvilket parti er der tale om?

% MD% Antal Kode Kategori

15	27	589	1	A: Socialdemokraterne
2	4	92	2	B: Radikale
6	11	238	3	C: Konservative
8	14	312	4	F: Socialistisk Folkeparti
0	1	19	5	K: Kristendemokraterne
5	9	199	6	O: Dansk Folkeparti
16	29	631	7	V: Venstre
0	1	11	8	Y: Ny Alliance
1	3	57	9	İ: Enhedslisten
0	0	1	10	Andre partier
0	0	9	88	Ved ikke
0	0	2	98	Vil ikke svare
0		6	99	Uoplyst
46		1852	100	Irrelevant

100 100 4018

Svarprocent: 54

V119 OVERBEVISTE TILHÆNGERE

[Holdning de enkelte part](#)

[Variablen er filtreret af: V117 && V118](#)

Filtrerende variable: V117 V118

[Variablen er filtreret af: V117](#)

Filtrerende variable: V117

Spm. Q24: Nogle er stærkt overbeviste tilhængere af deres parti, men andre ikke er sÅ overbeviste. Betragter du dig selv som stærkt overbevist tilhænger eller ikke stærkt overbevist?

%	MD%	Antal	Kode	Kategori
30	55	1194	1	Stærkt overbevist
23	44	942	2	Ikke stærkt overbevist
0	1	20	8	Ved ikke
0		10	9	Uoplyst
46		1852	10	Irrelevant
100	100	4018		

Svarprocent: 54

V120 PARTI STÅR NÆRMERE

[Holdning de enkelte part](#)

[Variablen er filtreret af: V117](#)

Filtrerende variable: V117

Spm. Q25: Er der alligevel et parti, som du synes du stØr nrmere end andre partier?

%	MD%	Antal	Kode	Kategori
4	8	152	1	Nej, ikke noget parti nrmest
7	16	295	2	A: Socialdemokratiet
4	8	157	3	B: Radikale
4	10	179	4	C: Konservative
8	18	327	5	F: Socialistisk Folkeparti
1	1	23	6	K: Kristendemokraterne
4	8	151	7	O: Dansk Folkeparti
10	21	382	8	V: Venstre
1	1	25	9	Y: Ny Alliance
1	3	47	10	İ: Enhedslisten
0	0	3	11	Andre partier
3	6	104	88	Ved ikke
0	0	3	98	Vil ikke svare
0		12	99	Uoplyst
54		2158	100	Irrelevant
100	100	4018		

Svarprocent: 46

V121 ER/HAR V. MEDLEM POL.PA.

[Holdning de enkelte part](#)

Spm. Q26: Er du, eller har du tidligere vret medlem af et politisk parti?

%	MD%	Antal	Kode	Kategori
13	13	538	1	Ja, er medlem
15	15	618	2	Nej, men tidligere medlem
71	71	2844	3	Nej, har aldrig vret medlem
0	0	11	8	Ved ikke
0		7	9	Uoplyst
100	100	4018		

Svarprocent: 100

V122 LØSE LANDETS ØKO. PROB.

[Holdning de enkelte part](#)

Spm. Q27aa: Her fØlger en række problemer, som vi gerne hØre, hvem du mener, er bedst til at lØse problemer; en socialdemokratisk ledet regering eller en borgerlig regering? Til at lØse landets Økonomiske problemer i almindelighed?

%	MD%	Antal	Kode	Kategori
18	18	725	1	Socialdemokratisk ledet regering
56	56	2248	2	Borgerlig regering
24	24	960	3	Ingen forskel
2	2	72	8	Ved ikke
0		13	9	Uoplyst
100	100	4018		

Svarprocent: 100

V123 BEDST BEKÆMPE ARB.LØSHED

[Holdning de enkelte part](#)

Spm. Q27aa: Her følger en række problemer, som vi gerne høre, hvem du mener, er bedst til at løse problemer; en socialdemokratisk ledet regering eller en borgerlig regering? Til at bekæmpe arbejdsløsheden?

%	MD	Antal	Kode	Kategori
27	27	1073	1	Socialdemokratisk ledet regering
48	48	1910	2	Borgerlig regering
24	24	948	3	Ingen forskel
2	2	74	8	Ved ikke
0		13	9	Uoplyst
100	100	4018		

Svarprocent: 100

var V124 VARETAGE INTERESSER I EU

 [Holdning de enkelte part](#)

Spm. Q27aa: Her følger en række problemer, som vi gerne høre, hvem du mener, er bedst til at løse problemer; en socialdemokratisk ledet regering eller en borgerlig regering? Til at varetage Danmarks interesser i EU?

%	MD	Antal	Kode	Kategori
19	19	754	1	Socialdemokratisk ledet regering
44	44	1781	2	Borgerlig regering
34	34	1355	3	Ingen forskel
3	3	113	8	Ved ikke
0		15	9	Uoplyst
100	100	4018		

Svarprocent: 100

var V125 BEDST TIL AT SIKRE MILJØ

 [Holdning de enkelte part](#)

Spm. Q27aa: Her følger en række problemer, som vi gerne høre, hvem du mener, er bedst til at løse problemer; en socialdemokratisk ledet regering eller en borgerlig regering? Til at sikre miljøet?

%	MD	Antal	Kode	Kategori
52	53	2103	1	Socialdemokratisk ledet regering
19	19	755	2	Borgerlig regering
26	26	1061	3	Ingen forskel
2	2	85	8	Ved ikke
0		14	9	Uoplyst
100	100	4018		

Svarprocent: 100

var V126 BEDST SIKRE LOV OG ORDEN

 [Holdning de enkelte part](#)

Spm. Q27aa: Her følger en række problemer, som vi gerne høre, hvem du mener, er bedst til at løse problemer; en socialdemokratisk ledet regering eller en borgerlig regering? Til at sikre lov og orden?

%	MD	Antal	Kode	Kategori
16	16	627	1	Socialdemokratisk ledet regering
44	44	1769	2	Borgerlig regering
37	37	1499	3	Ingen forskel
3	3	109	8	Ved ikke
0		14	9	Uoplyst
100	100	4018		

Svarprocent: 100

var V127 BAL. SK.TRYK/SOC.TRYGHED

 [Holdning de enkelte part](#)

Spm. Q27aa: Her følger en række problemer, som vi gerne høre, hvem du mener, er bedst til at løse problemer; en socialdemokratisk ledet regering eller en borgerlig regering? Til at sikre den rette balance mellem skattetryk og social tryghed?

%	MD	Antal	Kode	Kategori
46	46	1851	1	Socialdemokratisk ledet regering
35	35	1399	2	Borgerlig regering
16	17	662	3	Ingen forskel

2	2	93	8 Ved ikke
0		13	9 Uoplyst
100	100	4018	

Svarprocent: 100

V128 FORNUFT. FLYGT./INDV.POL

[Holdning de enkelte part](#)

Spm. Q27aa: Her følger en række problemer, som vi gerne høre, hvem du mener, er bedst til at løse problemer; en socialdemokratisk ledet regering eller en borgerlig regering? Til at sikre en fornuftig flygtninge-/indvandrerpolitik?

% MD% Antal Kode Kategori

40	41	1624	1 Socialdemokratisk ledet regering
39	39	1579	2 Borgerlig regering
18	18	710	3 Ingen forskel
2	2	92	8 Ved ikke
0		13	9 Uoplyst

100 100 4018

Svarprocent: 100

V129 TILGODESE BØRNEFAM.BEHOV

[Holdning de enkelte part](#)

Spm. Q27aa: Her følger en række problemer, som vi gerne høre, hvem du mener, er bedst til at løse problemer; en socialdemokratisk ledet regering eller en borgerlig regering? Til at tilgodese børnefamiliernes behov?

% MD% Antal Kode Kategori

56	57	2264	1 Socialdemokratisk ledet regering
15	15	617	2 Borgerlig regering
26	26	1027	3 Ingen forskel
2	2	96	8 Ved ikke
0		14	9 Uoplyst

100 100 4018

Svarprocent: 100

V130 TILFR. FORHOLD FOR ÆLDRE

[Holdning de enkelte part](#)

Spm. Q27aa: Her følger en række problemer, som vi gerne høre, hvem du mener, er bedst til at løse problemer; en socialdemokratisk ledet regering eller en borgerlig regering? Til at sikre tilfredsstillende forhold for de ældre?

% MD% Antal Kode Kategori

54	54	2158	1 Socialdemokratisk ledet regering
18	18	731	2 Borgerlig regering
26	26	1035	3 Ingen forskel
2	2	81	8 Ved ikke
0		13	9 Uoplyst

100 100 4018

Svarprocent: 100

V131 VELFUNG. SUNDHEDSVÆSEN

[Holdning de enkelte part](#)

Spm. Q27aa: Her følger en række problemer, som vi gerne høre, hvem du mener, er bedst til at løse problemer; en socialdemokratisk ledet regering eller en borgerlig regering? Til at sikre et velfungerende sundhedsvæsen?

% MD% Antal Kode Kategori

44	44	1775	1 Socialdemokratisk ledet regering
24	24	973	2 Borgerlig regering
29	29	1172	3 Ingen forskel
2	2	85	8 Ved ikke
0		13	9 Uoplyst

100 100 4018

Svarprocent: 100

V132 GOD UNDERVIS. FOLKESKOLE

[Holdning de enkelte part](#)

Spm. 27ab: Her følger en række problemer som vi gerne hører, hvem du mener, er bedst til at løse problemet; en socialdemokratisk ledet regering, eller en borgerlig regering? Til at sikre en god undervisning i folkeskolen?

%	MD	Antal	Kode	Kategori
37	37	1481	1	Socialdemokratisk ledet regering
29	29	1148	2	Borgerlig regering
32	32	1286	3	Ingen forskel
2	2	90	8	Ved ikke
0		13	9	Uoplyst

100 100 4018

Svarprocent: 100

V133 UDFORD. GLOBAL. STILLER

[Holdning de enkelte part](#)

Spm. 27ab: Her følger en række problemer som vi gerne hører, hvem du mener, er bedst til at løse problemet; en socialdemokratisk ledet regering, eller en borgerlig regering? Til at klare de udfordringer, globaliseringen stiller?

%	MD	Antal	Kode	Kategori
18	18	728	1	Socialdemokratisk ledet regering
44	44	1755	2	Borgerlig regering
34	34	1377	3	Ingen forskel
4	4	145	8	Ved ikke
0		13	9	Uoplyst

100 100 4018

Svarprocent: 100

V134 RETFÆRDIG FORD. GODERNE

[Holdning de enkelte part](#)

Spm. 27ab: Her følger en række problemer som vi gerne hører, hvem du mener, er bedst til at løse problemet; en socialdemokratisk ledet regering, eller en borgerlig regering? Til at sikre en retfærdig fordeling af goderne i samfundet?

%	MD	Antal	Kode	Kategori
54	54	2150	1	Socialdemokratisk ledet regering
22	22	888	2	Borgerlig regering
22	22	881	3	Ingen forskel
2	2	86	8	Ved ikke
0		13	9	Uoplyst

100 100 4018

Svarprocent: 100

V135 SIKRE SOC. BALANCE

[Holdning de enkelte part](#)

Spm. 27ab: Her følger en række problemer som vi gerne hører, hvem du mener, er bedst til at løse problemet; en socialdemokratisk ledet regering, eller en borgerlig regering? Til at sikre den sociale balance i den økonomiske politik?

%	MD	Antal	Kode	Kategori
47	47	1883	1	Socialdemokratisk ledet regering
30	30	1190	2	Borgerlig regering
20	20	803	3	Ingen forskel
3	3	125	8	Ved ikke
0		17	9	Uoplyst

100 100 4018

Svarprocent: 100

V136 DK POS. ROLLE INT, SAMA.

[Holdning de enkelte part](#)

Spm. 27ab: Her følger en række problemer som vi gerne hører, hvem du mener, er bedst til at løse problemet; en socialdemokratisk ledet regering, eller en borgerlig regering? Til at sørge for, at Danmark spiller en positiv rolle i internationalt samarbejde?

%	MD	Antal	Kode	Kategori
16	16	658	1	Socialdemokratisk ledet regering
50	50	2014	2	Borgerlig regering
31	31	1232	3	Ingen forskel

2	2	97	8 Ved ikke
0		17	9 Uoplyst
100	100	4018	

Svarprocent: 100

V137 HOLDE SKATTENE I RO

 [Holdning de enkelte part](#)

Spm. 27ab: Her følger en række problemer som vi gerne hører, hvem du mener, er bedst til at løse problemet; en socialdemokratisk ledet regering, eller en borgerlig regering? Til at holde skatterne i ro?

% MD	% Antal	Kode	Kategori
10	10	415	1 Socialdemokratisk ledet regering
68	68	2736	2 Borgerlig regering
19	19	760	3 Ingen forskel
2	2	94	8 Ved ikke
0		13	9 Uoplyst
100	100	4018	

Svarprocent: 100

V138 KVALITETEN OFF. SEKTOR

 [Holdning de enkelte part](#)

Spm. 27ab: Her følger en række problemer som vi gerne hører, hvem du mener, er bedst til at løse problemet; en socialdemokratisk ledet regering, eller en borgerlig regering? Til at sikre kvaliteten i den offentlige sektor?

% MD	% Antal	Kode	Kategori
45	46	1823	1 Socialdemokratisk ledet regering
24	24	968	2 Borgerlig regering
28	28	1111	3 Ingen forskel
3	3	103	8 Ved ikke
0		13	9 Uoplyst
100	100	4018	

Svarprocent: 100

V139 BREDT SAMARB. O. MIDTEN

 [Holdning de enkelte part](#)

Spm. 27ab: Her følger en række problemer som vi gerne hører, hvem du mener, er bedst til at løse problemet; en socialdemokratisk ledet regering, eller en borgerlig regering? Til at formidle et bredt samarbejde hen over midten?

% MD	% Antal	Kode	Kategori
39	39	1581	1 Socialdemokratisk ledet regering
22	22	872	2 Borgerlig regering
35	36	1426	3 Ingen forskel
3	3	127	8 Ved ikke
0		12	9 Uoplyst
100	100	4018	

Svarprocent: 100

V140 FLEST PENGE T.RÅDIGHED


 [Holdning de enkelte part](#)

Spm. 27ab: Her følger en række problemer som vi gerne hører, hvem du mener, er bedst til at løse problemet; en socialdemokratisk ledet regering, eller en borgerlig regering? Og hvilken regering tror du, ville give dig selv flest penge til rådighed?

% MD	% Antal	Kode	Kategori
18	18	723	1 Socialdemokratisk ledet regering
52	52	2072	2 Borgerlig regering
26	26	1055	3 Ingen forskel
4	4	156	8 Ved ikke
0		12	9 Uoplyst
100	100	4018	

Svarprocent: 100

V141 PARTI REP. ÆLDRE BEDST

 [Holdning de enkelte part](#)

Spm. Q27a: SÕ vil vi gerne høre, hvilket parti du mener, bedst repræsenterer bestemte grupper: De ældre

% MD% Antal Kode Kategori

33	33	1314	1 A: Socialdemokraterne
1	1	54	2 B: Radikale
4	4	157	3 C: Konservative
10	10	401	4 F: Socialistisk Folkeparti
1	1	47	5 K: Kristendemokraterne
36	36	1443	6 O: Dansk Folkeparti
8	8	307	7 V: Venstre
0	0	5	8 Y: Ny Alliance
1	1	45	9 Ĩ: Enhedslisten
5	5	183	88 Ved ikke
0	0	6	98 Vil ikke svare
1		56	99 Uoplyst

100 100 4018

Svarprocent: 99

V142 PARTI REP. LAVINDK BEDST

[Holdning de enkelte part](#)

Spm. Q27a: SÕ vil vi gerne høre, hvilket parti du mener, bedst repræsenterer bestemte grupper: De laveste indkomstgrupper

% MD% Antal Kode Kategori

36	37	1454	1 A: Socialdemokraterne
1	1	35	2 B: Radikale
1	1	46	3 C: Konservative
30	30	1199	4 F: Socialistisk Folkeparti
0	0	19	5 K: Kristendemokraterne
11	11	427	6 O: Dansk Folkeparti
5	5	185	7 V: Venstre
0	0	8	8 Y: Ny Alliance
11	11	430	9 Ĩ: Enhedslisten
4	4	154	88 Ved ikke
0	0	3	98 Vil ikke svare
1		58	99 Uoplyst

100 100 4018

Svarprocent: 99

V143 PARTI REP. VELHAVENDE

[Holdning de enkelte part](#)

Spm. Q27a: SÕ vil vi gerne høre, hvilket parti du mener, bedst repræsenterer bestemte grupper: De velhavende

% MD% Antal Kode Kategori

2	2	74	1 A: Socialdemokraterne
1	1	34	2 B: Radikale
56	57	2261	3 C: Konservative
1	1	29	4 F: Socialistisk Folkeparti
1	1	22	5 K: Kristendemokraterne
1	1	27	6 O: Dansk Folkeparti
34	34	1351	7 V: Venstre
1	1	41	8 Y: Ny Alliance
0	0	6	9 Ĩ: Enhedslisten
3	3	116	88 Ved ikke
0	0	2	98 Vil ikke svare
1		55	99 Uoplyst

100 100 4018

Svarprocent: 99

V144 PARTI REP. HØJTUDDANNEDE

[Holdning de enkelte part](#)

Spm. Q27a: SÕ vil vi gerne høre, hvilket parti du mener, bedst repræsenterer bestemte grupper: De højtuddannede

% MD% Antal Kode Kategori

4	4	170	1 A: Socialdemokraterne
16	16	653	2 B: Radikale
29	30	1173	3 C: Konservative

6	6	222	4 F: Socialistisk Folkeparti
0	0	10	5 K: Kristendemokraterne
1	1	32	6 O: Dansk Folkeparti
35	36	1419	7 V: Venstre
1	1	40	8 Y: Ny Alliance
1	1	28	9 Ī: Enhedslisten
5	5	206	88 Ved ikke
0	0	6	98 Vil ikke svare
1		59	99 Uoplyst
100	100	4018	

Svarprocent: 99

V145 PARTI REP. LAVEUDDANNEDE

[Holdning de enkelte part](#)

Spm. Q27a: SÕ vil vi gerne høre, hvilket parti du mener, bedst repræsenterer bestemte grupper: De lavtuddannede

% MD% Antal Kode Kategori

43	43	1710	1 A: Socialdemokraterne
2	2	62	2 B: Radikale
1	2	60	3 C: Konservative
24	24	946	4 F: Socialistisk Folkeparti
0	0	12	5 K: Kristendemokraterne
13	13	506	6 O: Dansk Folkeparti
6	6	248	7 V: Venstre
0	0	8	8 Y: Ny Alliance
6	6	247	9 Ī: Enhedslisten
4	4	157	88 Ved ikke
0	0	6	98 Vil ikke svare
1		56	99 Uoplyst

100 100 4018

Svarprocent: 99

V146 PARTI REP. ET. MINORITET

[Holdning de enkelte part](#)

Spm. Q27a: SÕ vil vi gerne høre, hvilket parti du mener, bedst repræsenterer bestemte grupper: De etniske minoriteter

% MD% Antal Kode Kategori

16	16	648	1 A: Socialdemokraterne
15	15	611	2 B: Radikale
2	2	73	3 C: Konservative
20	21	818	4 F: Socialistisk Folkeparti
1	1	41	5 K: Kristendemokraterne
2	2	61	6 O: Dansk Folkeparti
6	6	223	7 V: Venstre
12	12	478	8 Y: Ny Alliance
18	18	728	9 Ī: Enhedslisten
7	7	268	88 Ved ikke
0	0	4	98 Vil ikke svare
2		65	99 Uoplyst

100 100 4018

Svarprocent: 98

V147 PARTI REP. SUNDE FORNUFT

[Holdning de enkelte part](#)

Spm. Q27a: SÕ vil vi gerne høre, hvilket parti du mener, bedst repræsenterer bestemte grupper: .. og hvilket parti repræsenterer bedst Den sunde fornuft?

% MD% Antal Kode Kategori

19	19	755	1 A: Socialdemokraterne
8	8	322	2 B: Radikale
9	9	353	3 C: Konservative
17	18	701	4 F: Socialistisk Folkeparti
1	1	47	5 K: Kristendemokraterne
7	7	294	6 O: Dansk Folkeparti
29	29	1147	7 V: Venstre
1	1	43	8 Y: Ny Alliance

2	2	65	9	İ: Enhedslisten
6	6	226	88	Ved ikke
0	0	14	98	Vil ikke svare
1		51	99	Uoplyst
100	100	4018		

Svarprocent: 99

V148 OVERV STEMME NY ALLIANCE

[Holdning de enkelte part](#)

Spm. Q27b: Har du pÖ noget tidspunkt i l°bet af valgkampen overvejet at stemme pÖ Ny Alliance?

% MD%	Antal	Kode	Kategori
20	20	817	1 Ja
79	79	3182	2 Nej
0	0	6	88 Ved ikke
0	0	6	98 Vil ikke svare
0		7	99 Uoplyst
100	100	4018	

Svarprocent: 100

V149 MINDSKE OFFENTLIG SEKTOR

[Holdning de enkelte part](#)

Spm. Q28: Nedenfor er en liste over forslag, som forekommer i den politiske debat. Hvad er din holdning til dem? Mindske den offentlige sektor

% MD%	Antal	Kode	Kategori
8	8	323	1 Et sUrdeles godt forslag
20	20	816	2 Et ret godt forslag
23	23	915	3 Hverken eller
28	28	1130	4 Et ret dÖrligt forslag
19	19	759	5 Et sUrdeles dÖrligt forslag
2	2	61	88 Ved ikke
0	0	1	98 Vil ikke svare
0		13	99 Uoplyst
100	100	4018	

Svarprocent: 100

V150 MINDSKE FORSVARSUDGIFTER

[Holdning de enkelte part](#)

Spm. Q28: Nedenfor er en liste over forslag, som forekommer i den politiske debat. Hvad er din holdning til dem? Mindske forsvarsudgifterne

% MD%	Antal	Kode	Kategori
18	18	736	1 Et sUrdeles godt forslag
30	30	1193	2 Et ret godt forslag
28	28	1140	3 Hverken eller
17	17	677	4 Et ret dÖrligt forslag
5	5	191	5 Et sUrdeles dÖrligt forslag
2	2	64	88 Ved ikke
0	0	1	98 Vil ikke svare
0		16	99 Uoplyst
100	100	4018	

Svarprocent: 100

V151 MINDSTE INDKOMSTFORSKEL

[Holdning de enkelte part](#)

Spm. Q28: Nedenfor er en liste over forslag, som forekommer i den politiske debat. Hvad er din holdning til dem? Mindske indkomstforskellene i samfundet


% MD%	Antal	Kode	Kategori
20	20	788	1 Et sUrdeles godt forslag
33	33	1326	2 Et ret godt forslag
27	27	1069	3 Hverken eller
14	14	580	4 Et ret dÖrligt forslag
4	4	177	5 Et sUrdeles dÖrligt forslag
2	2	62	88 Ved ikke

0	0	3	98 Vil ikke svare
0		13	99 Uoplyst
100	100	4018	

Svarprocent: 100

V152 ØGE PRIVAT. SUNDHEDSVÆS.

 [Holdning de enkelte part](#)

 Spm. Q28: Nedenfor er en liste over forslag, som forekommer i den politiske debat. Hvad er din holdning til dem? Æge privatiseringen af sundhedsvæsenet

% MD% Antal Kode Kategori


6	6	248	1 Et surdeles godt forslag
20	21	822	2 Et ret godt forslag
19	20	781	3 Hverken eller
26	26	1053	4 Et ret dØrligt forslag
26	26	1042	5 Et surdeles dØrligt forslag
1	1	58	88 Ved ikke
0	0	1	98 Vil ikke svare
0		13	99 Uoplyst

100 100 4018

Svarprocent: 100

V153 FORBYDE KØB SEKS.YDELSER

 [Holdning de enkelte part](#)

 Spm. Q28: Nedenfor er en liste over forslag, som forekommer i den politiske debat. Hvad er din holdning til dem? Forbyde køb af seksuelle ydelser

% MD% Antal Kode Kategori


15	15	603	1 Et surdeles godt forslag
17	17	683	2 Et ret godt forslag
35	35	1415	3 Hverken eller
20	20	804	4 Et ret dØrligt forslag
10	10	385	5 Et surdeles dØrligt forslag
3	3	107	88 Ved ikke
0	0	8	98 Vil ikke svare
0		13	99 Uoplyst

100 100 4018

Svarprocent: 100

V154 FÆRRE FLYGTNINGE

 [Holdning de enkelte part](#)

 Spm. Q28: Nedenfor er en liste over forslag, som forekommer i den politiske debat. Hvad er din holdning til dem? Tage imod færre flygtninge i Danmark

% MD% Antal Kode Kategori


17	17	666	1 Et surdeles godt forslag
22	22	883	2 Et ret godt forslag
29	30	1182	3 Hverken eller
22	22	870	4 Et ret dØrligt forslag
9	9	345	5 Et surdeles dØrligt forslag
1	1	56	88 Ved ikke
0	0	3	98 Vil ikke svare
0		13	99 Uoplyst

100 100 4018

Svarprocent: 100

V155 SÆNKE SKATTERNE

 [Holdning de enkelte part](#)

 Spm. Q28: Nedenfor er en liste over forslag, som forekommer i den politiske debat. Hvad er din holdning til dem? Sænke skatterne

% MD% Antal Kode Kategori

15	15	604	1 Et surdeles godt forslag
23	23	936	2 Et ret godt forslag
29	30	1183	3 Hverken eller
22	22	874	4 Et ret dØrligt forslag
9	9	351	5 Et surdeles dØrligt forslag

1	1	47	88	Ved ikke
0	0	2	98	Vil ikke svare
1		21	99	Uoplyst
100	100	4018		

Svarprocent: 99

V156 MILJØVENLIGT SAMFUND

[Holdning de enkelte part](#)

Spm. Q28: Nedenfor er en liste over forslag, som forekommer i den politiske debat. Hvad er din holdning til dem? Satse pŃ et miljŃvenligt samfund, ogsŃ selv om det indebŃrer lav eller ingen vŃkst

% MD% Antal Kode Kategori

21	21	827	1	Et sŃrdeles godt forslag
40	40	1600	2	Et ret godt forslag
26	26	1053	3	Hverken eller
9	9	354	4	Et ret dŃrligt forslag
2	2	99	5	Et sŃrdeles dŃrligt forslag
2	2	71	88	Ved ikke
0	0	3	98	Vil ikke svare
0		11	99	Uoplyst

100 100 4018

Svarprocent: 100

V157 STARTHJÆLP INDVANDRERE

[Holdning de enkelte part](#)

Spm. Q29: Skal kontanthjŃlpen for indvandrere besvares som nu, skal den hŃves, sŃ den kommer tŃttere pŃ kontanthjŃlp, eller skal den helt afskaffes, sŃ indvandrerne fŃr normal kontanthjŃlp?

% MD% Antal Kode Kategori

5	5	211	1	Fornings
37	37	1470	2	Bevares som nu
21	21	851	3	Forbedres, sŃ den kommer tŃttere pŃ kontanthjŃlp
33	33	1314	4	Afskaffes sŃ indvandrerne fŃr almindelig kontanthjŃlp
4	4	158	88	Ved ikke
0	0	6	98	Vil ikke svare
0		8	99	Uoplyst

100 100 4018

Svarprocent: 100

V158 FORBUD HOVEDTŃRKLÆDER

[Holdning de enkelte part](#)

Spm. Q29a: BŃr der indfŃres forbud mod at bŃre hovedtŃrklŃde i offentlige bygninger?

% MD% Antal Kode Kategori

39	39	1548	1	Ja
59	59	2357	2	Nej
3	3	106	8	Ved ikke
0		7	9	Uoplyst

100 100 4018

Svarprocent: 100

V159 SPLIT HALF GRUPPER

[Politiske pŃstŃnde - opf](#)

Split half group


% MD% Antal Kode Kategori

50	50	2001	1	1
50	50	2017	2	2

100 100 4018


Svarprocent: 100

V160 SOCIALE REFORMER

 [Politiske p ostande - opf](#)

 [Variablen er filtreret af: V159](#)

 Filtrerende variable: V159

 Spm. Q30: F rst har vi et sp rgsm l om samfundets sociale udgifter. A siger: Man er g et for langt med sociale reformer her i landet. Folk burde mere end nu klare sig uden sociale sikringer og bidrag fra samfundet. . B siger: De sociale reformer, som er gennemf rt i vores land, b r opretholdes i mindst samme omfang som nu.

% MD% Antal Kode Kategori

8	16	324	1 Mest enig med A
38	77	1529	2 Mest enig med B
3	6	122	3 Ikke enig med nogen af parterne
0	1	20	8 Ved ikke
0		6	9 Uoplyst
50		2017	10 Irrelevant

100 100 4018


Svarprocent: 50

V161 FORSKEL LEVEST./INDKOMST

 [Politiske p ostande - opf](#)

 [Variablen er filtreret af: V159](#)

 Filtrerende variable: V159

 Spm. Q30aa: S  har vi et sp rgsm l om levestandard og indt gtsforhold. A siger: Forskellene i indt gter og levestandard er stadig for store i vores land. . B siger: Indt gtsudj vningen er g et tilstr kkeligt langt. De indt gtsforskelle som endnu findes, b r stort set bibeholdes.

% MD% Antal Kode Kategori

26	53	1063	1 Mest enig med A
18	36	713	2 Mest enig med B
5	10	196	3 Ikke enig med nogen af parterne
1	1	24	8 Ved ikke
0		5	9 Uoplyst
50		2017	10 Irrelevant


100 100 4018


Svarprocent: 50

V162 SOCIALE REFORMER

 [Politiske p ostande - opf](#)

 [Variablen er filtreret af: V159](#)

 Filtrerende variable: V159

 Spm. Q30b: F rst har vi et sp rgsm l om samfundets sociale udgifter. A siger: Man er g et for langt med sociale reformer her i landet. Folk burde mere end nu klare sig uden sociale sikringer og bidrag fra samfundet. . B siger: De sociale reformer, som er gennemf rt her i landet, b r opretholdes i mindst samme omfang som nu

% MD% Antal Kode Kategori

9	17	350	1 Mest enig med A
38	75	1509	2 Mest enig med B
3	7	136	3 Ikke enig med nogen af parterne
0	1	18	8 Ved ikke
0		4	9 Uoplyst
50		2001	10 Irrelevant

100 100 4018


Svarprocent: 50

V163 FORSKEL LEVEST./INDKOMST

 [Politiske p ostande - opf](#)

 [Variablen er filtreret af: V159](#)

 Filtrerende variable: V159

 Spm. Q30ba: S  har vi et sp rgsm l om levestandard og indt gtsforhold. A siger: Forskellene i indt gter og levestandard er stadig for store her i landet. . B siger: Indt gtsudj vningen er g et tilstr kkeligt langt. De indt gtsforskelle som endnu findes, b r stort set bibeholdes.

% MD% Antal Kode Kategori

27	54	1086	1 Mest enig med A
17	33	663	2 Mest enig med B

4	8	165	3 Ikke enig med nogen af parterne
2	5	99	8 Ved ikke
0		4	9 Uoplyst
50		2001	10 Irrelevant
100	100	4018	

Svarprocent: 50

V164 KONTROL/SAMORD. ERH.LIV.

[Politiske pØstønde - opf](#)

[Variablen er filtreret af: V159](#)

Filtrerende variable: V159

Spm. Q30c: Njeste spØrgsmØl drejer sig om statens kontrol over erhvervslivet. A siger: Forretnings- og industrifolk bØr i stØrre grad have lov til at bestemme over deres egne forretninger. . B siger: Staten bØr kontrollere og samordne erhvervslivet. Den statslige kontrol bØr i hvert fald ikke vjre mindre end den er i dagens Danmark.

% MD% Antal Kode Kategori

46	46	1837	1 Mest enig med A
40	40	1601	2 Mest enig med B
12	12	488	3 Ikke enig med nogen af parterne
2	2	81	8 Ved ikke
0		11	9 Uoplyst

100 100 4018

Svarprocent: 100

V165 BRUGERBETALING

[Politiske pØstønde - opf](#)

[Variablen er filtreret af: V159](#)

Filtrerende variable: V159

Spm. Q30d: Det diskuteres ogsØ, om der bØr indfØres mere brugerbetaling i den offentlige sektor. A siger: Der bØr i langt stØrre grad end nu indfØres brugerbetaling i den offentlige sektor. . B siger: Bortset fra enkelte, ubetydelige omrØder bØr der ikke indfØres mere brugerbetaling.

% MD% Antal Kode Kategori

18	18	721	1 Mest enig med A
76	77	3072	2 Mest enig med B
5	5	186	3 Ikke enig med nogen af parterne
1	1	29	8 Ved ikke
0		10	9 Uoplyst

100 100 4018

Svarprocent: 100

V166 UDLICITERING

[Politiske pØstønde - opf](#)

[Variablen er filtreret af: V159](#)

Filtrerende variable: V159

Spm. Q30e: SØ er der spØrgsmØlet om udlicitering af velfjrdsstøtens opgaver, f.eks. bØrnepasning, hjemmehjulp eller sygehusbehandling. A siger: Man bØr i hØjere grad end nu udlicitere velfjrdsstøtens opgaver til private, hvis de kan konkurrere pØ pris og kvalitet. . B siger: Velfjrdsstøtens opgaver bØr forblive pØ offentlige hØnder i mindst samme grad som nu.

% MD% Antal Kode Kategori

39	39	1547	1 Mest enig med A
55	55	2192	2 Mest enig med B
6	6	226	3 Ikke enig med nogen af parterne
1	1	44	8 Ved ikke
0		9	9 Uoplyst

100 100 4018

Svarprocent: 100

V167 STØRRE VALGFRIHED BORGER

[Politiske pØstønde - opf](#)

[Variablen er filtreret af: V159](#)

Filtrerende variable: V159

Spm. Q30f: Man diskuterer ogsØ stØrre valgfrihed for borgerne f.eks. mellem offentlige og private leverandØrer af serviceopgaver eller mellem forskellige offentlige institutioner. A siger: Der bØr i vjrsentligt hØjere grad end nu indfØres valgfrihed i den offentlige sektor. . B

siger: Valgfriheden for borgerne er tilstrækkelig i dag.

%	MD	%	Antal	Kode	Kategori
55	55	2219	1	Mest enig med A	
34	34	1359	2	Mest enig med B	
9	9	354	3	Ikke enig med nogen af parterne	
2	2	78	8	Ved ikke	
0		8	9	Uoplyst	
100	100	4018			

Svarprocent: 100

V168 FORHOLDE SIG T.KONFLIKT

[Politiske pOstade - opf](#)

[Variablen er filtreret af: V159](#)

Filtrerende variable: V159

Spm. Q30g: Det diskuteres ogsO, hvordan Danmark skal forholde sig til konflikter i andre lande eller internationale konflikter, der ikke direkte berOrer os selv. A siger: Danmark bOr sO vidt som muligt lade vjre med at blande sig i sOdanne konflikter, der ikke berOrer os selv. . B siger: Danmark bOr sO vidt som muligt give sine synspunkter til kende og sOge at pOvirke udviklingen.

%	MD	%	Antal	Kode	Kategori
23	23	914	1	Mest enig med A	
68	68	2722	2	Mest enig med B	
8	8	315	3	Ikke enig med nogen af parterne	
1	1	58	8	Ved ikke	
0		9	9	Uoplyst	
100	100	4018			

Svarprocent: 100

V169 GLOBALISERINGENS BETYD.

[Politiske pOstade - opf](#)

[Variablen er filtreret af: V159](#)

Filtrerende variable: V159

Spm. Q30h: SØ har vi et spOrgsmØl om globaliseringens betydning for velfjrdssystemet i Danmark. A siger: Globaliseringen tvinger os til at synke skattetrykket og velfjrdsudgifterne. Ellers kan Danmark ikke klare konkurrencen. . B siger: Globaliseringen forhindrer ikke Danmark i at have et hOjt skattetryk og hOje velfjrdsudgifter, hvis det er det, vi Onsker.

%	MD	%	Antal	Kode	Kategori
27	27	1085	1	Mest enig med A	
52	52	2099	2	Mest enig med B	
16	16	644	3	Ikke enig med nogen af parterne	
5	5	181	8	Ved ikke	
0		9	9	Uoplyst	
100	100	4018			

Svarprocent: 100

V170 KONTANTHJÆLPENS BETYD.

[Politiske pOstade - opf](#)

[Variablen er filtreret af: V159](#)

Filtrerende variable: V159

Spm. Q30i: SØ har vi et spOrgsmØl om kontanthjulpens betydning for at folk kommer i arbejde. A siger: Lavere kontanthjulp er en god mOde at fO kontanthjulpmodtagere i arbejde pO. . B siger: Lavere kontanthjulp skaber fattigdom og fOir ikke flere i arbejde.


%	MD	%	Antal	Kode	Kategori
33	34	1346	1	Mest enig med A	
55	55	2218	2	Mest enig med B	
10	10	382	3	Ikke enig med nogen af parterne	
2	2	65	8	Ved ikke	
0		7	9	Uoplyst	
100	100	4018			


Svarprocent: 100

V171 KANDIDATER NY ALLIANCE

[Politiske pOstade - opf](#)

[Variablen er filtreret af: V159](#)

 Filtrerende variable: V159

 Spm. Q30j: SÕ har vi et sp°rgsmÕl om dit syn pÕ kandidaterne fra Ny Alliance og deres rolle i dansk politik. A siger: Det var tiltrængt for dansk politik, at et parti som Ny Alliance opstillede kandidater, som er bredt kendt i offentligheden. . B siger: Det er et problem for dansk politik, at et parti som Ny Alliance opstillede kandidater, som havde ringe politisk erfaring.

% MD% Antal Kode Kategori

15	15	609	1	Mest enig med A
64	64	2560	2	Mest enig med B
19	19	760	3	Ikke enig med nogen af parterne
2	2	80	8	Ved ikke
0		9	9	Uoplyst


100 100 4018


Svarprocent: 100

 **V172 VELFÆRD/SKATTELETTelser**

 [Politiske pÕstande - opf](#)

 [Variablen er filtreret af: V159](#)

 Filtrerende variable: V159

 Spm. Q30k: SÕ har vi et sp°rgsmÕl om skat og velfurd. A siger: Man beh°ver ikke vjølge mellem bedre velfurd og skattelettelser. Udviklingen de seneste par Õr har vist, at vi har rÕd til begge dele. . B siger: Man er n°dt til at vjølge mellem bedre velfurd og skattelettelser. Det er ikke realistisk at fÕ rÕd til begge dele.

% MD% Antal Kode Kategori

24	49	975	1	Mest enig med A
21	43	858	2	Mest enig med B
3	7	133	3	Ikke enig med nogen af parterne
1	2	30	8	Ved ikke
0		5	9	Uoplyst
50		2017	10	Irrelevant


100 100 4018


Svarprocent: 50

 **V173 VELFÆRD/SKATTELETTelser**

 [Politiske pÕstande - opf](#)

 [Variablen er filtreret af: V159](#)

 Filtrerende variable: V159

 Spm. Q30l: SÕ har vi et sp°rgsmÕl om skat og velfurd. A siger: Man beh°ver ikke vjølge mellem velfurd og skattelettelser. Skattelettelser fÕr flere i arbejde, og det giver rÕd til bedre velfurd. . B siger: Man er n°dt til at vjølge mellem bedre velfurd og skattelettelser. Det er ikke realistisk at fÕ rÕd til begge dele.

% MD% Antal Kode Kategori

23	45	915	1	Mest enig med A
22	45	900	2	Mest enig med B
4	8	160	3	Ikke enig med nogen af parterne
1	2	39	8	Ved ikke
0		3	9	Uoplyst
50		2001	10	Irrelevant

100 100 4018


Svarprocent: 50

 **V174 FAMILIE ØKO. SITUATION**

 [Politiske pÕstande - opf](#)

 [Variablen er filtreret af: V159](#)

 Filtrerende variable: V159

 Spm. Q32: SÕ har vi nogle sp°rgsmÕl om, hvordan udviklingen har vjvret de sidste 3 Õr. Hvordan er din egen og din families økonomiske situation i dag sammenlignet med for 3 Õr siden?

% MD% Antal Kode Kategori

8	8	341	1	Meget bedre
33	33	1344	2	Noget bedre
44	44	1764	3	Ingen ændring
11	11	454	4	Noget dÕrligere
2	2	95	5	Meget dÕrligere
0	0	15	8	Ved ikke
0		5	9	Uoplyst

100 100 4018

Svarprocent: 100

V175 DANMARKS ØKO. SITUATION

[Politiske pØstønde - opf](#)

[Variablen er filtreret af: V159](#)

Filtrerende variable: V159

Spm. Q32: SØ har vi nogle spØrgsmØl om, hvordan udviklingen har vjret de sidste 3 Ør. Hvordan synes du den Økonomiske situation for Danmark er i dag sammenlignet med for 3 Ør siden?

% MD% Antal Kode Kategori

11	11	443	1 Meget bedre
50	50	2019	2 Noget bedre
26	26	1048	3 Ingen jndring
9	9	359	4 Noget dØrligere
1	1	32	5 Meget dØrligere
3	3	110	8 Ved ikke
0		7	9 Uoplyst

100 100 4018

Svarprocent: 100

V176 ERH.LIVETS KONKUR.EVNE

[Politiske pØstønde - opf](#)

[Variablen er filtreret af: V159](#)

Filtrerende variable: V159

Spm. Q32: SØ har vi nogle spØrgsmØl om, hvordan udviklingen har vjret de sidste 3 Ør. Hvordan synes du erhvervslivets konkurrenceevne er i dag, sammenlignet med for 3 Ør siden?

% MD% Antal Kode Kategori

5	5	195	1 Meget bedre
36	36	1431	2 Noget bedre
43	43	1735	3 Ingen jndring
9	9	343	4 Noget dØrligere
0	0	8	5 Meget dØrligere
7	7	299	8 Ved ikke
0		7	9 Uoplyst

100 100 4018

Svarprocent: 100

V177 STÅR TIL MED VELFÆRD DK

[Politiske pØstønde - opf](#)

[Variablen er filtreret af: V159](#)

Filtrerende variable: V159

Spm. Q32: SØ har vi nogle spØrgsmØl om, hvordan udviklingen har vjret de sidste 3 Ør. Hvordan synes du det stØr til med velfjrd i Danmark i dag sammenlignet med for 3 Ør siden?

% MD% Antal Kode Kategori

3	3	112	1 Meget bedre
24	24	982	2 Noget bedre
36	36	1435	3 Ingen jndring
30	30	1203	4 Noget dØrligere
6	6	223	5 Meget dØrligere
1	1	55	8 Ved ikke
0		8	9 Uoplyst

100 100 4018

Svarprocent: 100

V178 STÅR TIL M.INTEGRATIONEN

[Politiske pØstønde - opf](#)

[Variablen er filtreret af: V159](#)

Filtrerende variable: V159

Spm. Q32: SØ har vi nogle spØrgsmØl om, hvordan udviklingen har vjret de sidste 3 Ør. Hvordan synes du det gØr med integrationen af indvandrere i dag, sammenlignet med for 3 Ør siden?

% MD% Antal Kode Kategori

2	2	65	1 Meget bedre
19	19	750	2 Noget bedre

46	46	1846	3 Ingen ændring
23	23	935	4 Noget dårligere
7	7	295	5 Meget dårligere
3	3	119	8 Ved ikke
0		8	9 Uoplyst
100	100	4018	

Svarprocent: 100

V179 STÅR TIL MED MILJØET

[Politiske påstande - opf](#)

[Variablen er filtreret af: V159](#)

Filtrerende variable: V159

Spm. Q32: Så har vi nogle spørgsmål om, hvordan udviklingen har været de sidste 3 år. Hvordan synes du det står til med miljøet i Danmark, sammenlignet med for 3 år siden?

% MD% Antal Kode Kategori

1	1	53	1 Meget bedre
20	20	819	2 Noget bedre
48	48	1930	3 Ingen ændring
21	22	863	4 Noget dårligere
6	6	252	5 Meget dårligere
2	2	94	8 Ved ikke
0		7	9 Uoplyst

100 100 4018

Svarprocent: 100

V180 OVERHOLDELSE LOV/ORDEN

[Politiske påstande - opf](#)

[Variablen er filtreret af: V159](#)

Filtrerende variable: V159

Spm. Q32: Så har vi nogle spørgsmål om, hvordan udviklingen har været de sidste 3 år. Hvordan synes du det står til med overholdelse af lov og orden i samfundet sammenlignet med for 3 år siden?

% MD% Antal Kode Kategori

0	0	20	1 Meget bedre
6	6	236	2 Noget bedre
39	39	1572	3 Ingen ændring
40	40	1594	4 Noget dårligere
13	13	538	5 Meget dårligere
1	1	50	8 Ved ikke
0		8	9 Uoplyst

100 100 4018

Svarprocent: 100

V181 SIKKER MHT ØKO SITUATION

[Økonomiske forhold m.m.](#)

[Variablen er filtreret af: V159](#)

Filtrerende variable: V159

Spm. Q33: Hvis vi kigger 3-5 år frem, vil du sige, at du føler dig meget sikker med hensyn til din økonomiske situation, rimelig sikker, lidt usikker, eller føler du dig meget usikker på din økonomiske situation?

% MD% Antal Kode Kategori

15	15	589	1 Meget sikker
54	54	2181	2 Rimelig sikker
25	25	1003	3 Lidt usikker
5	5	214	4 Meget usikker
0	0	10	88 Ved ikke
0	0	12	98 Vil ikke svare
0		9	99 Uoplyst

100 100 4018

Svarprocent: 100

V182 ØKONOMI FOGH REG. HÅNDT.

[Økonomiske forhold m.m.](#)

[Variablen er filtreret af: V159](#)

Filtrerende variable: V159

Spm. Q34: Hvor godt mener du, at Anders Fogh Rasmussens regering har h ndteret de f lgende omr der i de sidste 3  r?  konomien

% MD% Antal Kode Kategori

25	25	994	1	Meget godt
47	47	1886	2	Godt
21	21	851	3	Hverken godt eller d�rligt
5	5	208	4	D�rligt
1	1	40	5	Meget d�rligt
1	1	33	8	Ved ikke
0		6	9	Uoplyst

100 100 4018

Svarprocent: 100

V183 BESKÆFT FOGH REG. H NDT.

 konomiske forhold m.m.

Variablen er filtreret af: V159

Filtrerende variable: V159

Spm. Q34: Hvor godt mener du, at Anders Fogh Rasmussens regering har h ndteret de f lgende omr der i de sidste 3  r? Besk ftigelsen

% MD% Antal Kode Kategori

28	28	1130	1	Meget godt
47	47	1903	2	Godt
18	18	724	3	Hverken godt eller d�rligt
5	5	192	4	D�rligt
1	1	37	5	Meget d�rligt
1	1	25	8	Ved ikke
0		7	9	Uoplyst

100 100 4018

Svarprocent: 100

V184 VELF RD FOGH REG. H NDT.

 konomiske forhold m.m.

Variablen er filtreret af: V159

Filtrerende variable: V159

Spm. Q34: Hvor godt mener du, at Anders Fogh Rasmussens regering har h ndteret de f lgende omr der i de sidste 3  r? Velf rden

% MD% Antal Kode Kategori

8	8	308	1	Meget godt
31	31	1241	2	Godt
30	30	1208	3	Hverken godt eller d�rligt
24	24	945	4	D�rligt
7	7	270	5	Meget d�rligt
1	1	38	8	Ved ikke
0		8	9	Uoplyst

100 100 4018

Svarprocent: 100

V185 SKATTERNE FOGH REG. H ND

 konomiske forhold m.m.

Variablen er filtreret af: V159

Filtrerende variable: V159

Spm. Q34: Hvor godt mener du, at Anders Fogh Rasmussens regering har h ndteret de f lgende omr der i de sidste 3  r? Skatterne

% MD% Antal Kode Kategori

9	9	351	1	Meget godt
35	36	1426	2	Godt
34	34	1353	3	Hverken godt eller d�rligt
17	17	685	4	D�rligt
4	4	154	5	Meget d�rligt
1	1	38	8	Ved ikke
0		11	9	Uoplyst

100 100 4018

Svarprocent: 100

V186 KRIMI. FOGH REG. H NDT.

💡 [Økonomiske forhold m.m.](#)

🔍 [Variablen er filtreret af: V159](#)

📊 Filtrerende variable: V159

🗨 Spm. Q34: Hvor godt mener du, at Anders Fogh Rasmussens regering har hØndteret de fØlgende omrØder i de sidste 3 Ør? Kriminaliteten

% MD% Antal Kode Kategori

2	2	64	1 Meget godt
13	13	513	2 Godt
41	41	1663	3 Hverken godt eller dØrligt
34	34	1361	4 DØrligt
9	9	359	5 Meget dØrligt
1	1	50	8 Ved ikke
0		8	9 Uoplyst

100 100 4018

Svarprocent: 100

📊 **V187 MILJØ FOGH REG. HÅNDTER.**

💡 [Økonomiske forhold m.m.](#)

🔍 [Variablen er filtreret af: V159](#)

📊 Filtrerende variable: V159

🗨 Spm. Q34: Hvor godt mener du, at Anders Fogh Rasmussens regering har hØndteret de fØlgende omrØder i de sidste 3 Ør? Miljøet

% MD% Antal Kode Kategori

2	2	85	1 Meget godt
19	19	770	2 Godt
42	42	1681	3 Hverken godt eller dØrligt
25	25	1003	4 DØrligt
10	10	401	5 Meget dØrligt
2	2	68	8 Ved ikke
0		10	9 Uoplyst

100 100 4018

Svarprocent: 100

📊 **V188 OFF. SERV. FOGH REG. HÅN**

💡 [Økonomiske forhold m.m.](#)

🔍 [Variablen er filtreret af: V159](#)

📊 Filtrerende variable: V159

🗨 Spm. Q34: Hvor godt mener du, at Anders Fogh Rasmussens regering har hØndteret de fØlgende omrØder i de sidste 3 Ør? Kvaliteten af den offentlige service

% MD% Antal Kode Kategori

2	2	66	1 Meget godt
13	13	535	2 Godt
34	34	1356	3 Hverken godt eller dØrligt
35	35	1406	4 DØrligt
15	15	600	5 Meget dØrligt
1	1	46	8 Ved ikke
0		9	9 Uoplyst

100 100 4018

Svarprocent: 100

📊 **V189 SOC.ULIGHED FOGH REG HÅN**

💡 [Økonomiske forhold m.m.](#)

🔍 [Variablen er filtreret af: V159](#)

📊 Filtrerende variable: V159

🗨 Spm. Q34: Hvor godt mener du, at Anders Fogh Rasmussens regering har hØndteret de fØlgende omrØder i de sidste 3 Ør? Den sociale ulighed

% MD% Antal Kode Kategori

2	2	69	1 Meget godt
12	12	484	2 Godt
38	38	1525	3 Hverken godt eller dØrligt
30	30	1193	4 DØrligt
17	17	668	5 Meget dØrligt
2	2	71	8 Ved ikke

0 8 9 Uoplyst

100 100 4018

Svarprocent: 100

V190 FLYGT/INDVAND. FOGH REG.

[Økonomiske forhold m.m.](#)

[Variablen er filtreret af: V159](#)

Filtrerende variable: V159

Spm. Q34: Hvor godt mener du, at Anders Fogh Rasmussens regering har hØndteret de fØlgende omrØder i de sidste 3 Ør? Flygtninge- og indvandrerpolitikken

% MD% Antal Kode Kategori

4	4	168	1 Meget godt
22	23	904	2 Godt
27	27	1088	3 Hverken godt eller dØrligt
29	29	1146	4 DØrligt
16	16	639	5 Meget dØrligt
1	1	60	8 Ved ikke
0		13	9 Uoplyst

100 100 4018

Svarprocent: 100

V191 FOGH REGERINGENS ARB.

[Økonomiske forhold m.m.](#)

[Variablen er filtreret af: V159](#)

Filtrerende variable: V159

Spm. Q34: Hvor godt mener du, at Anders Fogh Rasmussens regering har hØndteret de fØlgende omrØder i de sidste 3 Ør - Og tilsvarende vil vi gerne hØre din vurdering af regeringens arbejde generelt de sidste 3 Ør

% MD% Antal Kode Kategori

9	9	371	1 Meget godt
37	38	1504	2 Godt
28	28	1112	3 Hverken godt eller dØrligt
20	20	791	4 DØrligt
5	5	199	5 Meget dØrligt
1	1	32	8 Ved ikke
0		9	9 Uoplyst

100 100 4018

Svarprocent: 100

V192 GENNEMFØRE POLITIK M. DF

[Økonomiske forhold m.m.](#)

[Variablen er filtreret af: V159](#)

Filtrerende variable: V159

Spm. Q34: Mener du, at det var rigtigt eller forkert af regeringen at gennemfØre de vigtigste dele af sin politik sammen med Danske Folkeparti?

% MD% Antal Kode Kategori

43	43	1742	1 Rigtigt
54	54	2152	2 Forkert
2	2	80	88 Ved ikke
1	1	35	98 Vil ikke svare
0		9	99 Uoplyst

100 100 4018

Svarprocent: 100

V193 MUHAMMED KRISEN I 2006

[Økonomiske forhold m.m.](#)

[Variablen er filtreret af: V159](#)

Filtrerende variable: V159

Spm. Q34b: Nu kommer der et par spØrgsmØl om nogle af regeringens beslutninger. Her vil vi gerne bede dig svare pØ, om det, regeringen gjorde, efter din mening var helt rigtigt, overvejende forkert eller helt forkert. Regeringens hØndring af Muhammedkrisen i 2006?

% MD% Antal Kode Kategori

21	21	858	1 Helt rigtigt
43	44	1746	2 Overvejende rigtigt

22	22	900	3 Overvejende forkert
11	11	434	4 Helt forkert
1	1	29	5 Hverken rigtigt eller forkert
1	1	41	8 Ved ikke
0		10	9 Uoplyst
100	100	4018	

Svarprocent: 100

V194 ANVEND. STATENS OVERSKUD

[Økonomiske forhold m.m.](#)

[Variablen er filtreret af: V159](#)

Filtrerende variable: V159

Spm. Q34b: Nu kommer der et par spørgsmål om nogle af regeringens beslutninger. Her vil vi gerne bede dig svare på, om det, regeringen gjorde, efter din mening var helt rigtigt, overvejende forkert eller helt forkert. Anvendelse af statens overskud til at afdrage på gulden i stedet for at bruge nogle flere af pengene på skattelettelser?

% MD% Antal Kode Kategori

44	44	1757	1 Helt rigtigt
44	44	1765	2 Overvejende rigtigt
8	8	308	3 Overvejende forkert
2	2	83	4 Helt forkert
1	1	22	5 Hverken rigtigt eller forkert
2	2	72	8 Ved ikke
0		11	9 Uoplyst

100 100 4018

Svarprocent: 100

V195 UDGIFTER FORSVARET

[Offentlige udgifter og o](#)

[Variablen er filtreret af: V159](#)

Filtrerende variable: V159

Spm. Q35: Vi vil nu spørge om dit syn på det offentlige udgifter til forskellige formål. Nedenfor er listet nogen offentlige opgaver, og for hver vil vi bede dig svare på, om du mener, det offentlige bruger for mange penge, passende, eller for få penge til opgaven? Forsvaret

% MD% Antal Kode Kategori

42	43	1706	1 For mange penge
49	49	1961	2 Passende
6	6	246	3 For få penge
2	2	95	8 Ved ikke
0		10	9 Uoplyst

100 100 4018

Svarprocent: 100

V196 UDGIFTER SUNDHEDSVÆSEN

[Offentlige udgifter og o](#)

[Variablen er filtreret af: V159](#)

Filtrerende variable: V159

Spm. Q35: Vi vil nu spørge om dit syn på det offentlige udgifter til forskellige formål. Nedenfor er listet nogen offentlige opgaver, og for hver vil vi bede dig svare på, om du mener, det offentlige bruger for mange penge, passende, eller for få penge til opgaven? Sundhedsvæsenet

% MD% Antal Kode Kategori

1	1	56	1 For mange penge
24	24	946	2 Passende
74	75	2992	3 For få penge
0	0	15	8 Ved ikke
0		9	9 Uoplyst

100 100 4018

Svarprocent: 100

V197 UDGIFTER UDDANNELSE

[Offentlige udgifter og o](#)

[Variablen er filtreret af: V159](#)

Filtrerende variable: V159

Spm. Q35: Vi vil nu spørge om dit syn på det offentlige udgifter til forskellige formål. Nedenfor er listet nogen offentlige opgaver, og for hver vil vi bede dig svare på, om du mener, det offentlige bruger for mange penge, passende, eller for få penge til opgaven?

Uddannelse

% MD% Antal Kode Kategori

1	1	43	1 For mange penge
40	40	1616	2 Passende
57	57	2298	3 For fØ penge
1	1	50	8 Ved ikke
0		11	9 Uoplyst

100 100 4018

Svarprocent: 100

V198 UDFIGTER FOLKEPENSION

[Offentlige udgifter og o](#)

[Variablen er filtreret af: V159](#)

Filtrerende variable: V159

Spm. Q35: Vi vil nu spørge om dit syn på det offentlige udgifter til forskellige formål. Nedenfor er listet nogen offentlige opgaver, og for hver vil vi bede dig svare på, om du mener, det offentlige bruger for mange penge, passende, eller for få penge til opgaven? Folkepension

% MD% Antal Kode Kategori

1	1	55	1 For mange penge
49	49	1961	2 Passende
48	48	1919	3 For fØ penge
2	2	73	8 Ved ikke
0		10	9 Uoplyst

100 100 4018

Svarprocent: 100

V199 UDGIFTER MILJØPROBLEMER

[Offentlige udgifter og o](#)

[Variablen er filtreret af: V159](#)

Filtrerende variable: V159

Spm. Q35: Vi vil nu spørge om dit syn på det offentlige udgifter til forskellige formål. Nedenfor er listet nogen offentlige opgaver, og for hver vil vi bede dig svare på, om du mener, det offentlige bruger for mange penge, passende, eller for få penge til opgaven? Miljøproblemer

% MD% Antal Kode Kategori

3	3	105	1 For mange penge
43	44	1746	2 Passende
51	52	2067	3 For fØ penge
2	2	88	8 Ved ikke
0		12	9 Uoplyst

100 100 4018

Svarprocent: 100

V200 UDGIFTER KULTUREL.FORMÅL

[Offentlige udgifter og o](#)

[Variablen er filtreret af: V159](#)

Filtrerende variable: V159

Spm. Q35: Vi vil nu spørge om dit syn på det offentlige udgifter til forskellige formål. Nedenfor er listet nogen offentlige opgaver, og for hver vil vi bede dig svare på, om du mener, det offentlige bruger for mange penge, passende, eller for få penge til opgaven? Kulturelle formål

% MD% Antal Kode Kategori

31	31	1229	1 For mange penge
53	54	2146	2 Passende
14	14	545	3 For fØ penge
2	2	87	8 Ved ikke
0		11	9 Uoplyst

100 100 4018

Svarprocent: 100

V201 UDGIFTER BØRNEHAVE/VUGGE

[Offentlige udgifter og o](#)

[Variablen er filtreret af: V159](#)

Filtrerende variable: V159

Spm. Q35: Vi vil nu spørge om dit syn på det offentlige udgifter til forskellige formål. Nedenfor er listet nogen offentlige opgaver, og

for hver vil vi bede dig svare pÖ, om du mener, det offentlige bruger for mange penge, passende, eller for fÖ penge til opgaven?
Børnehaver og vuggestuer


%	MD	Antal	Kode	Kategori
2	2	87	1	For mange penge
43	43	1722	2	Passende
53	53	2118	3	For fÖ penge
2	2	81	8	Ved ikke
0		10	9	Uoplyst
100	100	4018		


Svarprocent: 100

V202 UDGIFTER ARB.LØSHEDSUND.

 [Offentlige udgifter og o](#)

 [Variablen er filtreret af: V159](#)

 Filtrerende variable: V159

 Spm. Q35: Vi vil nu spørge om dit syn pÖ det offentlige udgifter til forskellige formÖl. Nedenfor er listet nogen offentlige opgaver, og for hver vil vi bede dig svare pÖ, om du mener, det offentlige bruger for mange penge, passende, eller for fÖ penge til opgaven? Arbejdsledelsesundersøttelse til den enkelte

%	MD	Antal	Kode	Kategori
8	8	332	1	For mange penge
72	72	2884	2	Passende
17	17	672	3	For fÖ penge
3	3	121	8	Ved ikke
0		9	9	Uoplyst
100	100	4018		


Svarprocent: 100

V203 UDGIFTER KONTANTHJÆLP

 [Offentlige udgifter og o](#)

 [Variablen er filtreret af: V159](#)

 Filtrerende variable: V159

 Spm. Q35: Vi vil nu spørge om dit syn pÖ det offentlige udgifter til forskellige formÖl. Nedenfor er listet nogen offentlige opgaver, og for hver vil vi bede dig svare pÖ, om du mener, det offentlige bruger for mange penge, passende, eller for fÖ penge til opgaven? Kontanthjulp til den enkelte

%	MD	Antal	Kode	Kategori
13	13	516	1	For mange penge
62	62	2497	2	Passende
21	21	839	3	For fÖ penge
4	4	155	8	Ved ikke
0		11	9	Uoplyst
100	100	4018		


Svarprocent: 100

V204 UDGIFTER ULANDBISTAND

 [Offentlige udgifter og o](#)

 [Variablen er filtreret af: V159](#)


 Filtrerende variable: V159

 Spm. Q35: Vi vil nu spørge om dit syn pÖ det offentlige udgifter til forskellige formÖl. Nedenfor er listet nogen offentlige opgaver, og for hver vil vi bede dig svare pÖ, om du mener, det offentlige bruger for mange penge, passende, eller for fÖ penge til opgaven? Ulandsbistand

%	MD	Antal	Kode	Kategori
28	28	1105	1	For mange penge
45	45	1791	2	Passende
26	26	1031	3	For fÖ penge
2	2	80	8	Ved ikke
0		11	9	Uoplyst
100	100	4018		

Svarprocent: 100

V205 UDGIFTER FLYGT./INDVAND.

 [Offentlige udgifter og o](#)

 [Variablen er filtreret af: V159](#)

 Filtrerende variable: V159

- Spm. Q35: Vi vil nu spørge om dit syn på det offentlige udgifter til forskellige formål. Nedenfor er listet nogen offentlige opgaver, og for hver vil vi bede dig svare på, om du mener, det offentlige bruger for mange penge, passende, eller for få penge til opgaven? Flygtninge og indvandrere

%	MD%	Antal	Kode	Kategori
24	24	972	1	For mange penge
46	46	1830	2	Passende
28	28	1115	3	For få penge
2	2	91	8	Ved ikke
0		10	9	Uoplyst
100	100	4018		

Svarprocent: 100

V206 UDGIFTER HJEMMEHJÆLP

Offentlige udgifter og o

Variablen er filtreret af: V159

Filtrerende variable: V159

- Spm. Q35: Vi vil nu spørge om dit syn på det offentlige udgifter til forskellige formål. Nedenfor er listet nogen offentlige opgaver, og for hver vil vi bede dig svare på, om du mener, det offentlige bruger for mange penge, passende, eller for få penge til opgaven? Hjemmehjælp

%	MD%	Antal	Kode	Kategori
1	1	42	1	For mange penge
27	27	1099	2	Passende
70	70	2821	3	For få penge
1	1	48	8	Ved ikke
0		8	9	Uoplyst
100	100	4018		

Svarprocent: 100

V207 UDGIFTER KOLLEKTIV TRANS

Offentlige udgifter og o

Variablen er filtreret af: V159

Filtrerende variable: V159

- Spm. Q35: Vi vil nu spørge om dit syn på det offentlige udgifter til forskellige formål. Nedenfor er listet nogen offentlige opgaver, og for hver vil vi bede dig svare på, om du mener, det offentlige bruger for mange penge, passende, eller for få penge til opgaven? Kollektiv transport

%	MD%	Antal	Kode	Kategori
5	5	201	1	For mange penge
36	36	1449	2	Passende
56	56	2261	3	For få penge
2	2	96	8	Ved ikke
0		11	9	Uoplyst
100	100	4018		

Svarprocent: 100

V208 UDGIFTER FORSKNING

Offentlige udgifter og o

Variablen er filtreret af: V159

Filtrerende variable: V159

- Spm. Q35: Vi vil nu spørge om dit syn på det offentlige udgifter til forskellige formål. Nedenfor er listet nogen offentlige opgaver, og for hver vil vi bede dig svare på, om du mener, det offentlige bruger for mange penge, passende, eller for få penge til opgaven? Forskning

%	MD%	Antal	Kode	Kategori
2	2	88	1	For mange penge
48	48	1909	2	Passende
46	46	1857	3	For få penge
4	4	153	8	Ved ikke
0		11	9	Uoplyst
100	100	4018		

Svarprocent: 100

V209 UDGIFTER MOTORVEJE/BROER

Offentlige udgifter og o

Variablen er filtreret af: V159




Filtrerende variable: V159

- Spm. Q35: Vi vil nu spørge om dit syn på det offentlige udgifter til forskellige formål. Nedenfor er listet nogen offentlige opgaver, og for hver vil vi bede dig svare på, om du mener, det offentlige bruger for mange penge, passende, eller for få penge til opgaven? Motorveje og broer

% MD	% Antal	Kode	Kategori
16	16	661	1 For mange penge
53	53	2127	2 Passende
28	28	1139	3 For få penge
2	2	82	8 Ved ikke
0		9	9 Uoplyst
100	100	4018	

Svarprocent: 100

V210 UDGIFTER POLITIET




-  [Offentlige udgifter og o](#)
 [Variablen er filtreret af: V159](#)
 Filtrerende variable: V159

- Spm. Q35: Vi vil nu spørge om dit syn på det offentlige udgifter til forskellige formål. Nedenfor er listet nogen offentlige opgaver, og for hver vil vi bede dig svare på, om du mener, det offentlige bruger for mange penge, passende, eller for få penge til opgaven? Politiet

% MD	% Antal	Kode	Kategori
2	2	99	1 For mange penge
33	33	1318	2 Passende
63	63	2514	3 For få penge
2	2	74	8 Ved ikke
0		13	9 Uoplyst
100	100	4018	

Svarprocent: 100

V211 UDGIFTER LØN OFF.ANSAT




-  [Offentlige udgifter og o](#)
 [Variablen er filtreret af: V159](#)
 Filtrerende variable: V159

- Spm. Q35: Vi vil nu spørge om dit syn på det offentlige udgifter til forskellige formål. Nedenfor er listet nogen offentlige opgaver, og for hver vil vi bede dig svare på, om du mener, det offentlige bruger for mange penge, passende, eller for få penge til opgaven? Løn til den enkelte offentligt ansatte

% MD	% Antal	Kode	Kategori
3	3	105	1 For mange penge
42	42	1686	2 Passende
53	53	2132	3 For få penge
2	2	83	8 Ved ikke
0		12	9 Uoplyst
100	100	4018	

Svarprocent: 100

V212 OFF.SERVICE BIBLIOTEKER

-  [Offentlige udgifter og o](#)
 [Variablen er filtreret af: V159](#)
 Filtrerende variable: V159

- Spm. Q36: Nu vil vi gerne høre, hvor godt du synes, at den offentlige service fungerer på en række områder. Vurder venligst hvert af områderne Bibliotekerne

% MD	% Antal	Kode	Kategori
39	39	1579	1 Udmærket
49	49	1980	2 Ganske godt
7	7	262	3 Ikke helt godt
1	1	41	4 Dårligt
4	4	144	8 Ved ikke
0		12	9 Uoplyst
100	100	4018	

Svarprocent: 100

V213 OFF.SERVICE SYFEHUSENE

-  [Offentlige udgifter og o](#)
 [Variablen er filtreret af: V159](#)
 Filtrerende variable: V159

Spm. Q36: Nu vil vi gerne høre, hvor godt du synes, at den offentlige service fungerer på en række områder. Vurder venligst hvert af områderne Sygehusene

%	MD	Antal	Kode	Kategori
11	11	424	1	Udmærket
36	36	1445	2	Ganske godt
42	42	1700	3	Ikke helt godt
10	10	411	4	Dørligt
1	1	25	8	Ved ikke
0		13	9	Uoplyst
100	100	4018		

Svarprocent: 100

V214 OFF.SERVICE FOLKESKOLE

 [Offentlige udgifter og o](#)

 [Variablen er filtreret af: V159](#)


 Filtrerende variable: V159

Spm. Q36: Nu vil vi gerne høre, hvor godt du synes, at den offentlige service fungerer på en række områder. Vurder venligst hvert af områderne Folkeskolen

%	MD	Antal	Kode	Kategori
4	4	166	1	Udmærket
37	37	1487	2	Ganske godt
45	45	1792	3	Ikke helt godt
11	11	439	4	Dørligt
3	3	121	8	Ved ikke
0		13	9	Uoplyst
100	100	4018		

Svarprocent: 100

V215 OFF.SERVICE BØRNEHAVER

 [Offentlige udgifter og o](#)

 [Variablen er filtreret af: V159](#)


 Filtrerende variable: V159

Spm. Q36: Nu vil vi gerne høre, hvor godt du synes, at den offentlige service fungerer på en række områder. Vurder venligst hvert af områderne Børnehaver og vuggestuer

%	MD	Antal	Kode	Kategori
5	5	201	1	Udmærket
46	46	1839	2	Ganske godt
36	36	1452	3	Ikke helt godt
8	8	322	4	Dørligt
5	5	192	8	Ved ikke
0		12	9	Uoplyst
100	100	4018		

Svarprocent: 100

V216 OFF.SERVICE HJEMMEHJÆLP

 [Offentlige udgifter og o](#)

 [Variablen er filtreret af: V159](#)

 Filtrerende variable: V159

Spm. Q36: Nu vil vi gerne høre, hvor godt du synes, at den offentlige service fungerer på en række områder. Vurder venligst hvert af områderne Hjemmehjælpen

%	MD	Antal	Kode	Kategori
2	2	93	1	Udmærket
22	23	903	2	Ganske godt
51	51	2060	3	Ikke helt godt
21	21	830	4	Dørligt
3	3	119	8	Ved ikke
0		13	9	Uoplyst
100	100	4018		

Svarprocent: 100

V217 LAVERE SKAT/OFF.SERVICE

 [Skatter og flygtninge-/i](#)

 [Variablen er filtreret af: V159](#)

Vari Filtrerende variable: V159

Spm. Q37a: Hvis der pØ længere sigt bliver mulighed for at sØnke skatten, hvad ville du da foretrØkke? A. Lavere skatter eller B. Forbedring af den offentlige service

%	MD%	Antal	Kode	Kategori
28	28	1134	1	ForetrØkker A
70	71	2827	2	ForetrØkker B
1	1	42	8	Ved ikke
0		15	9	Uoplyst
100	100	4018		

Svarprocent: 100

Vari **V218 SØENK. INDK.SKAT/MOMS/AF.**

[Skatter og flygtninge-/i](#)

[Variablen er filtreret af: V159](#)

Vari Filtrerende variable: V159

Spm. Q37b: Hvis der pØ længere sigt bliver mulighed for at sØnke skatten, hvad ville du da foretrØkke? A. SØnkning af indkomstskatten B. SØnkning af moms og afgifter

%	MD%	Antal	Kode	Kategori
29	29	1170	1	ForetrØkker A
68	68	2735	2	ForetrØkker B
2	2	99	8	Ved ikke
0		14	9	Uoplyst
100	100	4018		

Svarprocent: 100

Vari **V219 SØENK. TOPSKAT/INDK.SKAT**

[Skatter og flygtninge-/i](#)

[Variablen er filtreret af: V159](#)

Vari Filtrerende variable: V159

Spm. Q37c: Hvis der pØ længere sigt bliver mulighed for at sØnke skatten, hvad ville du da foretrØkke? A. SØnkning af topskatten B. SØnkning af indkomstskatten for alle indkomster

%	MD%	Antal	Kode	Kategori
20	20	820	1	ForetrØkker A
77	77	3091	2	ForetrØkker B
2	2	95	8	Ved ikke
0		12	9	Uoplyst
100	100	4018		

Svarprocent: 100

Vari **V220 STRAM. FLYGT./INDV.POL.**

[Skatter og flygtninge-/i](#)

[Variablen er filtreret af: V159](#)

Vari Filtrerende variable: V159

Spm. Q38: Fogh-regeringen har gennemfØrt en rØkke stramninger af flygtninge-/indvandrerpolitikken. Mener du, at disse stramninger har vØret passende, er de gØet for vidt, eller har de ikke vØret vidtgØende nok?

%	MD%	Antal	Kode	Kategori
34	35	1385	1	For vidtgØende
46	46	1842	2	Passende
17	17	691	3	Ikke vidtgØende nok
2	2	91	8	Ved ikke
0		9	9	Uoplyst
100	100	4018		

Svarprocent: 100

Vari **V221 HØJ. INDTÆGT.BESKAT HÅRD**

[Synspunkter fra den poli](#)

[Variablen er filtreret af: V159](#)

Vari Filtrerende variable: V159

Spm. Q39a: Herunder listes en rØkke synspunkter fra den politiske debat. Du bedes angive, hvor du enig eller uenig, du er i hvert synspunkt. HØje indtØgter burde beskattes hØrdere end tilfØldet er i dag.

% MD	% Antal	Kode	Kategori
13	13	528	1 Helt enig
20	20	811	2 Nærmest enig
27	27	1067	3 Hverken/eller
20	20	809	4 Nærmest uenig
19	19	748	5 Helt uenig
1	1	41	8 Ved ikke
0		14	9 Uoplyst
100	100	4018	

Svarprocent: 100

V222 IKKE RÅD T. SKATTELET.

[Synspunkter fra den poli](#)

[Variablen er filtreret af: V159](#)

Filtrerende variable: V159

Spm. Q39a: Herunder listes en række synspunkter fra den politiske debat. Du bedes angive, hvor du enig eller uenig, du er i hvert synspunkt. I den nuværende økonomiske situation er der ikke råd til skattelettelse.

% MD	% Antal	Kode	Kategori
17	17	688	1 Helt enig
26	26	1053	2 Nærmest enig
27	27	1071	3 Hverken/eller
21	21	830	4 Nærmest uenig
7	7	291	5 Helt uenig
2	2	72	8 Ved ikke
0		13	9 Uoplyst
100	100	4018	

Svarprocent: 100

V223 IKKE RÅD T. LØNSTIGNING

[Synspunkter fra den poli](#)

[Variablen er filtreret af: V159](#)

Filtrerende variable: V159

Spm. Q39a: Herunder listes en række synspunkter fra den politiske debat. Du bedes angive, hvor du enig eller uenig, du er i hvert synspunkt. I den nuværende økonomiske situation er der ikke råd til lønstigninger.

% MD	% Antal	Kode	Kategori
3	3	108	1 Helt enig
16	16	646	2 Nærmest enig
25	25	1009	3 Hverken/eller
40	40	1615	4 Nærmest uenig
14	14	568	5 Helt uenig
1	1	59	8 Ved ikke
0		13	9 Uoplyst
100	100	4018	

Svarprocent: 100

V224 INDVANDRING TRUSSEL

[Synspunkter fra den poli](#)

[Variablen er filtreret af: V159](#)

Filtrerende variable: V159

Spm. Q39a: Herunder listes en række synspunkter fra den politiske debat. Du bedes angive, hvor du enig eller uenig, du er i hvert synspunkt. Indvandring udgør en alvorlig trussel mod vores nationale egenart.

% MD	% Antal	Kode	Kategori
16	16	640	1 Helt enig
18	18	731	2 Nærmest enig
19	19	762	3 Hverken/eller
20	20	795	4 Nærmest uenig
26	26	1046	5 Helt uenig
1	1	30	8 Ved ikke
0		14	9 Uoplyst
100	100	4018	

Svarprocent: 100

V225 ØKO. VÆKST UDBYG. INDUS.

Synspunkter fra den poli

Variablen er filtreret af: V159

Filtrerende variable: V159

Spm. Q39a: Herunder listes en række synspunkter fra den politiske debat. Du bedes angive, hvor du enig eller uenig, du er i hvert synspunkt. Den økonomiske vækst bør sikres gennem en udbygning af industrien, også selv om det kommer i strid med miljøinteresser.

%	MD	Antal	Kode	Kategori
3	3	128	1	Helt enig
13	13	507	2	Nærmest enig
23	23	931	3	Hverken/eller
33	33	1316	4	Nærmest uenig
27	27	1065	5	Helt uenig
1	1	60	8	Ved ikke
0		11	9	Uoplyst
100	100	4018		

Svarprocent: 100

V226 INDSATS FORB. MILJØET

[Synspunkter fra den poli](#)

Variablen er filtreret af: V159

Filtrerende variable: V159

Spm. Q39a: Herunder listes en række synspunkter fra den politiske debat. Du bedes angive, hvor du enig eller uenig, du er i hvert synspunkt. Indsatsen for at forbedre miljøet må ikke gå så vidt, at den skader erhvervslivet.

%	MD	Antal	Kode	Kategori
8	8	304	1	Helt enig
24	24	970	2	Nærmest enig
26	26	1044	3	Hverken/eller
27	27	1080	4	Nærmest uenig
14	14	564	5	Helt uenig
1	1	42	8	Ved ikke
0		14	9	Uoplyst
100	100	4018		

Svarprocent: 100

V227 MANGE ARB.LØS VIL EJ ARB

[Synspunkter fra den poli](#)

Variablen er filtreret af: V159

Filtrerende variable: V159

Spm. Q39a: Herunder listes en række synspunkter fra den politiske debat. Du bedes angive, hvor du enig eller uenig, du er i hvert synspunkt. Mange af de arbejdsløse ønsker reelt ikke at påtage sig et arbejde.

%	MD	Antal	Kode	Kategori
15	15	596	1	Helt enig
27	27	1070	2	Nærmest enig
20	20	803	3	Hverken/eller
21	21	838	4	Nærmest uenig
16	16	634	5	Helt uenig
2	2	66	8	Ved ikke
0		11	9	Uoplyst
100	100	4018		

Svarprocent: 100

V228 MUSLIMSKE LANDE TRUSSEL

[Synspunkter fra den poli](#)

Variablen er filtreret af: V159

Filtrerende variable: V159

Spm. Q39a: Herunder listes en række synspunkter fra den politiske debat. Du bedes angive, hvor du enig eller uenig, du er i hvert synspunkt. De muslimske lande udgør på længere sigt en farlig trussel mod Danmarks sikkerhed.

%	MD	Antal	Kode	Kategori
23	23	929	1	Helt enig
24	24	950	2	Nærmest enig
21	21	828	3	Hverken/eller
17	17	688	4	Nærmest uenig
14	14	560	5	Helt uenig
1	1	52	8	Ved ikke

0 11 9 Uoplyst

100 100 4018

Svarprocent: 100

V229 VOLDSFORBRYD.STRAF. HÅRD

[Synspunkter fra den poli](#)

[Variablen er filtreret af: V159](#)

Filtrerende variable: V159

Spm. Q39b: Herunder listes en række synspunkter fra den politiske debat. Du bedes angive, hvor enig eller uenig du er i hvert synspunkt. Voldsforbrydelser bør straffes langt hårdere end i dag.

% MD% Antal Kode Kategori

51	51	2058	1 Helt enig
28	28	1141	2 Nærmest enig
11	11	449	3 Hverken/eller
5	5	212	4 Nærmest uenig
3	3	116	5 Helt uenig
1	1	30	8 Ved ikke
0		12	9 Uoplyst

100 100 4018

Svarprocent: 100

V230 OFF. AKT. UDF. BEDRE/BIL

[Synspunkter fra den poli](#)

[Variablen er filtreret af: V159](#)

Filtrerende variable: V159

Spm. Q39b: Herunder listes en række synspunkter fra den politiske debat. Du bedes angive, hvor enig eller uenig du er i hvert synspunkt. Mange offentlige aktiviteter kunne udføres både bedre og billigere, hvis de blev overladt til private.

% MD% Antal Kode Kategori

11	11	454	1 Helt enig
26	26	1058	2 Nærmest enig
26	26	1043	3 Hverken/eller
21	21	853	4 Nærmest uenig
13	13	533	5 Helt uenig
2	2	64	8 Ved ikke
0		13	9 Uoplyst

100 100 4018

Svarprocent: 100

V231 FLYGT./INDV. RET SOC.BI.

[Synspunkter fra den poli](#)

[Variablen er filtreret af: V159](#)

Filtrerende variable: V159

Spm. Q39b: Herunder listes en række synspunkter fra den politiske debat. Du bedes angive, hvor enig eller uenig du er i hvert synspunkt. Flygtninge og indvandrere bør have samme ret til social bistand som danskere, også selv om de ikke er danske statsborgere.

% MD% Antal Kode Kategori

11	11	423	1 Helt enig
21	21	857	2 Nærmest enig
21	22	863	3 Hverken/eller
27	27	1094	4 Nærmest uenig
18	18	713	5 Helt uenig
1	1	56	8 Ved ikke
0		12	9 Uoplyst

100 100 4018

Svarprocent: 100

V232 IKKE RÅD VEDFÆRDSSTATEN

[Synspunkter fra den poli](#)

[Variablen er filtreret af: V159](#)

Filtrerende variable: V159

Spm. Q39b: Herunder listes en række synspunkter fra den politiske debat. Du bedes angive, hvor enig eller uenig du er i hvert synspunkt. På længere sigt er der ikke råd til at opretholde velfærdsstaten, som vi kender den i dag.

% MD% Antal Kode Kategori

3	3	130	1 Helt enig
---	---	-----	-------------

16	16	625	2	Njrmest enig
28	28	1116	3	Hverken/eller
34	34	1382	4	Njrmest uenig
17	17	664	5	Helt uenig
2	2	89	8	Ved ikke
0		12	9	Uoplyst

100 100 4018

Svarprocent: 100

V233 ALLE SAMME ØKO. VILKÅR

[Synspunkter fra den poli](#)

[Variablen er filtreret af: V159](#)

Filtrerende variable: V159

Spm. Q39b: Herunder listes en række synspunkter fra den politiske debat. Du bedes angive, hvor enig eller uenig du er i hvert synspunkt. I politik bør man strøbe efter at skaffe alle de samme økonomiske vilkør, uanset uddannelse og beskøftigelse.

% MD% Antal Kode Kategori

10	10	390	1	Helt enig
21	22	862	2	Njrmest enig
25	25	1015	3	Hverken/eller
27	27	1090	4	Njrmest uenig
15	15	597	5	Helt uenig
1	1	49	8	Ved ikke
0		15	9	Uoplyst

100 100 4018

Svarprocent: 100

V234 FØLE SIG EUROPÆER/DANSK

[Synspunkter fra den poli](#)

[Variablen er filtreret af: V159](#)

Filtrerende variable: V159

Spm. Q39b: Herunder listes en række synspunkter fra den politiske debat. Du bedes angive, hvor enig eller uenig du er i hvert synspunkt. Jeg føler mig lige så meget som en europæer, som jeg føler mig som dansker.

% MD% Antal Kode Kategori

10	10	396	1	Helt enig
19	19	750	2	Njrmest enig
19	19	778	3	Hverken/eller
29	29	1162	4	Njrmest uenig
22	22	886	5	Helt uenig
1	1	32	8	Ved ikke
0		14	9	Uoplyst

100 100 4018

Svarprocent: 100

V235 EFFEKT. OFFENTLIG SEKTOR

[Synspunkter fra den poli](#)

[Variablen er filtreret af: V159](#)

Filtrerende variable: V159

Spm. Q39b: Herunder listes en række synspunkter fra den politiske debat. Du bedes angive, hvor enig eller uenig du er i hvert synspunkt. Der kan stadig spares masser af penge på at effektivisere den offentlige sektor, uden at det gør ud over servicen til borgerne.

% MD% Antal Kode Kategori

17	17	695	1	Helt enig
29	30	1182	2	Njrmest enig
19	19	763	3	Hverken/eller
19	19	752	4	Njrmest uenig
14	14	545	5	Helt uenig
2	2	67	8	Ved ikke
0		14	9	Uoplyst

100 100 4018

Svarprocent: 100

V236 BØRNECHECK

[Synspunkter fra den poli](#)



[Variablen er filtreret af: V159](#)

Filtrerende variable: V159

Spm. Q39b: Herunder listes en række synspunkter fra den politiske debat. Du bedes angive, hvor enig eller uenig du er i hvert synspunkt. Børnechecken til børnefamilierne bør afskaffes for folk med gode indtægter.

%	MD	Antal	Kode	Kategori
35	35	1414	1	Helt enig
30	30	1214	2	Nærmest enig
16	16	638	3	Hverken/eller
11	11	442	4	Nærmest uenig
6	6	254	5	Helt uenig
1	1	42	8	Ved ikke
0		14	9	Uoplyst
100	100	4018		

Svarprocent: 100

V237 SOC. YDEL. U. AT TRÆNGE

[Synspunkter fra den poli](#)

[Variablen er filtreret af: V159](#)

Filtrerende variable: V159

Spm. Q39c: Herunder listes en række synspunkter fra den politiske debat. Du bedes angive, hvor enig eller uenig du er i hvert synspunkt. Der er for mange, der får sociale ydelser, uden at de trængt til det.

%	MD	Antal	Kode	Kategori
15	15	602	1	Helt enig
28	28	1111	2	Nærmest enig
29	29	1149	3	Hverken/eller
19	19	745	4	Nærmest uenig
7	7	278	5	Helt uenig
3	3	119	8	Ved ikke
0		14	9	Uoplyst
100	100	4018		

Svarprocent: 100

V238 STATENS KONTROL PR. INV.

[Synspunkter fra den poli](#)

[Variablen er filtreret af: V159](#)

Filtrerende variable: V159

Spm. Q39c: Herunder listes en række synspunkter fra den politiske debat. Du bedes angive, hvor enig eller uenig du er i hvert synspunkt. Staten har for lidt kontrol med de private investeringer

%	MD	Antal	Kode	Kategori
6	6	246	1	Helt enig
16	16	628	2	Nærmest enig
46	46	1843	3	Hverken/eller
17	17	691	4	Nærmest uenig
7	7	291	5	Helt uenig
8	8	305	8	Ved ikke
0		14	9	Uoplyst
100	100	4018		

Svarprocent: 100

V239 EJENDOMSSKATTEN I VEJRET

[Synspunkter fra den poli](#)

[Variablen er filtreret af: V159](#)

Filtrerende variable: V159

Spm. Q39c: Herunder listes en række synspunkter fra den politiske debat. Du bedes angive, hvor enig eller uenig du er i hvert synspunkt. Ejendomsskatten for boligejere bør sættes i vejret, så indkomstskatten kan sættes ned

%	MD	Antal	Kode	Kategori
5	5	189	1	Helt enig
10	10	406	2	Nærmest enig
21	21	854	3	Hverken/eller
30	30	1191	4	Nærmest uenig
31	31	1241	5	Helt uenig
3	3	123	8	Ved ikke
0		14	9	Uoplyst

100 100 4018

Svarprocent: 100

V240 GRØN AFG BENZIN I VEJRET

[Synspunkter fra den poli](#)

[Variablen er filtreret af: V159](#)

Filtrerende variable: V159

Spm. Q39c: Herunder listes en række synspunkter fra den politiske debat. Du bedes angive, hvor enig eller uenig du er i hvert synspunkt. De grønne afgifter på benzin bør sættes i vejret

% MD% Antal Kode Kategori

7	7	277	1 Helt enig
16	16	633	2 Nærmest enig
21	21	851	3 Hverken/eller
28	28	1124	4 Nærmest uenig
26	27	1062	5 Helt uenig
1	1	56	8 Ved ikke
0		15	9 Uoplyst

100 100 4018

Svarprocent: 100

V241 STOLER MERE PÅ DANSKERE

[Synspunkter fra den poli](#)

[Variablen er filtreret af: V159](#)

Filtrerende variable: V159

Spm. Q39c: Herunder listes en række synspunkter fra den politiske debat. Du bedes angive, hvor enig eller uenig du er i hvert synspunkt. Gennemgående stoler jeg mere på danskere end på folk fra andre lande

% MD% Antal Kode Kategori

11	11	436	1 Helt enig
20	20	798	2 Nærmest enig
35	35	1395	3 Hverken/eller
18	19	741	4 Nærmest uenig
15	15	593	5 Helt uenig
1	1	41	8 Ved ikke
0		14	9 Uoplyst

100 100 4018

Svarprocent: 100

V242 BANKER/ERHV.LIV INDFLYD.

[Synspunkter fra den poli](#)

[Variablen er filtreret af: V159](#)

Filtrerende variable: V159

Spm. Q39c: Herunder listes en række synspunkter fra den politiske debat. Du bedes angive, hvor enig eller uenig du er i hvert synspunkt. Hvis samfundet ikke har mulighed for at kontrollere det private erhvervsliv, før de ledende i bankerne og industrien alt for stor indflydelse.

% MD% Antal Kode Kategori

13	13	504	1 Helt enig
27	27	1076	2 Nærmest enig
36	36	1452	3 Hverken/eller
15	15	608	4 Nærmest uenig
5	5	194	5 Helt uenig
4	4	170	8 Ved ikke
0		14	9 Uoplyst

100 100 4018

Svarprocent: 100

V243 PARAT SENDE DANSK I KRIG

[Synspunkter fra den poli](#)

[Variablen er filtreret af: V159](#)

Filtrerende variable: V159

Spm. Q39c: Herunder listes en række synspunkter fra den politiske debat. Du bedes angive, hvor enig eller uenig du er i hvert synspunkt. Vi bør være parate til at sende danske soldater i krig, hvis det er nødvendigt for at beskytte menneskerettighederne i andre lande.

% MD% Antal Kode Kategori

12	12	466	1 Helt enig
32	32	1280	2 Njrmest enig
22	22	900	3 Hverken/eller
19	19	746	4 Njrmest uenig
13	13	538	5 Helt uenig
2	2	74	8 Ved ikke
0		14	9 Uoplyst
100	100	4018	

Svarprocent: 100

V244 AFSKAFFE EFTERLØNNEN

[Synspunkter fra den poli](#)

[Variablen er filtreret af: V159](#)

Filtrerende variable: V159

Spm. Q39c: Herunder listes en række synspunkter fra den politiske debat. Du bedes angive, hvor enig eller uenig du er i hvert synspunkt. PØ lungere sigt bliver det nødvendigt at afskaffe efterlønnen.

% MD%	Antal	Kode	Kategori
11	11	441	1 Helt enig
21	21	835	2 Njrmest enig
23	23	933	3 Hverken/eller
22	22	887	4 Njrmest uenig
20	20	793	5 Helt uenig
3	3	115	8 Ved ikke
0		14	9 Uoplyst

100 100 4018

Svarprocent: 100

V245 FORKERT GÅ I IRAK-KRIGEN

[Synspunkter fra den poli](#)

[Variablen er filtreret af: V159](#)

Filtrerende variable: V159

Spm. Q39d: Herunder listes en række synspunkter fra den politiske debat. Du bedes angive, hvor enig eller uenig du er i hvert synspunkt. Det var forkert af Danmark at gå med i Irak-krigen

% MD%	Antal	Kode	Kategori
35	35	1412	1 Helt enig
19	19	751	2 Njrmest enig
16	16	658	3 Hverken/eller
17	17	678	4 Njrmest uenig
11	11	429	5 Helt uenig
2	2	75	8 Ved ikke
0		15	9 Uoplyst

100 100 4018

Svarprocent: 100

V246 OPRETHOLDE SKATTESTOPPET

[Synspunkter fra den poli](#)

[Variablen er filtreret af: V159](#)

Filtrerende variable: V159

Spm. Q39d: Herunder listes en række synspunkter fra den politiske debat. Du bedes angive, hvor enig eller uenig du er i hvert synspunkt. Det er en god ide, at regeringen opretholder skattestoppet

% MD%	Antal	Kode	Kategori
22	22	891	1 Helt enig
28	28	1123	2 Njrmest enig
21	22	862	3 Hverken/eller
16	16	628	4 Njrmest uenig
11	11	427	5 Helt uenig
2	2	73	8 Ved ikke
0		14	9 Uoplyst

100 100 4018

Svarprocent: 100

V247 INGEN FORSKEL PARTI

[Synspunkter fra den poli](#)



Variablen er filtreret af: V159

Filterende variable: V159

Spm. Q39d: Herunder listes en række synspunkter fra den politiske debat. Du bedes angive, hvor enig eller uenig du er i hvert synspunkt. Det gør ingen større forskel, om det er det ene eller det andet parti, der vinder valget.

%	MD	Antal	Kode	Kategori
3	3	117	1	Helt enig
14	14	564	2	Nærmest enig
14	14	553	3	Hverken/eller
32	32	1277	4	Nærmest uenig
36	36	1456	5	Helt uenig
1	1	37	8	Ved ikke
0		14	9	Uoplyst
100	100	4018		

Svarprocent: 100

V248 FORPLIGTELSE STEMME

Synspunkter fra den poli

Variablen er filtreret af: V159

Filterende variable: V159

Spm. Q39d: Herunder listes en række synspunkter fra den politiske debat. Du bedes angive, hvor enig eller uenig du er i hvert synspunkt. Hvis man tror på demokratiet, har man også en forpligtelse til at stemme.

%	MD	Antal	Kode	Kategori
80	80	3201	1	Helt enig
14	14	557	2	Nærmest enig
4	4	146	3	Hverken/eller
1	1	26	4	Nærmest uenig
1	1	52	5	Helt uenig
1	1	22	8	Ved ikke
0		14	9	Uoplyst
100	100	4018		

Svarprocent: 100

V249 KØNSFORDELING FOLKETING.

Synspunkter fra den poli

Variablen er filtreret af: V159

Filterende variable: V159

Spm. Q39d: Herunder listes en række synspunkter fra den politiske debat. Du bedes angive, hvor enig eller uenig du er i hvert synspunkt. Folketingets kønsfordeling bør modsvare kønsfordelingen i samfundet.

%	MD	Antal	Kode	Kategori
16	16	627	1	Helt enig
20	20	798	2	Nærmest enig
36	36	1438	3	Hverken/eller
14	14	564	4	Nærmest uenig
12	12	491	5	Helt uenig
2	2	85	8	Ved ikke
0		15	9	Uoplyst
100	100	4018		

Svarprocent: 100

V250 SAMFUND KRISTNE VÆRDIER

Synspunkter fra den poli

Variablen er filtreret af: V159

Filterende variable: V159

Spm. Q39d: Herunder listes en række synspunkter fra den politiske debat. Du bedes angive, hvor enig eller uenig du er i hvert synspunkt. Vi bør sætse på et samfund hvor kristne værdier spiller en større rolle.

%	MD	Antal	Kode	Kategori
7	7	284	1	Helt enig
16	16	632	2	Nærmest enig
35	35	1403	3	Hverken/eller
20	20	810	4	Nærmest uenig
20	20	796	5	Helt uenig
2	2	77	8	Ved ikke
0		16	9	Uoplyst

100 100 4018

Svarprocent: 100

V251 HOMOSEK. PAR LOV ADOPT.

[Synspunkter fra den poli](#)

[Variablen er filtreret af: V159](#)

Filtrerende variable: V159

Spm. Q39d: Herunder listes en række synspunkter fra den politiske debat. Du bedes angive, hvor enig eller uenig du er i hvert synspunkt Homoseksuelle par bør have samme rettigheder som andre til at adoptere børn

% MD% Antal Kode Kategori

19	19	758	1 Helt enig
19	19	778	2 Nærmest enig
19	19	769	3 Hverken/eller
17	17	695	4 Nærmest uenig
23	23	921	5 Helt uenig
2	2	83	8 Ved ikke
0		14	9 Uoplyst

100 100 4018

Svarprocent: 100

V252 RELIGION FØRER KRIG MED

[Synspunkter fra den poli](#)

[Variablen er filtreret af: V159](#)

Filtrerende variable: V159

Spm. Q39d: Herunder listes en række synspunkter fra den politiske debat. Du bedes angive, hvor enig eller uenig du er i hvert synspunkt Hvis man ser sig om i verden, kan man se, at religioner fører mere konflikt med sig end fred.

% MD% Antal Kode Kategori

52	52	2099	1 Helt enig
30	31	1222	2 Nærmest enig
10	10	411	3 Hverken/eller
4	4	152	4 Nærmest uenig
2	2	84	5 Helt uenig
1	1	36	8 Ved ikke
0		14	9 Uoplyst

100 100 4018

Svarprocent: 100

V253 INTEGRATION LØSER SIG

[Synspunkter fra den poli](#)

[Variablen er filtreret af: V159](#)

Filtrerende variable: V159

Spm. Q39e: Herunder listes en række synspunkter fra den politiske debat. Du bedes angive, hvor enig eller uenig du er i hvert synspunkt Integrationen af indvandrere og flygtninge løser sig selv, hvis de får arbejde.

% MD% Antal Kode Kategori

8	8	337	1 Helt enig
49	49	1967	2 Nærmest enig
19	19	780	3 Hverken/eller
15	15	597	4 Nærmest uenig
7	7	271	5 Helt uenig
1	1	53	8 Ved ikke
0		13	9 Uoplyst

100 100 4018

Svarprocent: 100

V254 SAMFUND MERE INTERNAT.

[Synspunkter fra den poli](#)

[Variablen er filtreret af: V159](#)

Filtrerende variable: V159

Spm. Q39e: Herunder listes en række synspunkter fra den politiske debat. Du bedes angive, hvor enig eller uenig du er i hvert synspunkt Vi bør satse på et samfund med mere international orientering og med mindre vægt på grænser mellem landene og deres befolkninger.

% MD% Antal Kode Kategori

10	10	417	1 Helt enig
35	35	1420	2 Nærmest enig

30	30	1195	3	Hverken/eller
17	17	664	4	Njrmest uenig
6	6	227	5	Helt uenig
2	2	86	8	Ved ikke
0		9	9	Uoplyst
100	100	4018		

Svarprocent: 100

V255 USA INDSATS FRED VERDEN

[Synspunkter fra den poli](#)

[Variablen er filtreret af: V159](#)

Filtrerende variable: V159

Spm. Q39e: Herunder listes en rjkke synspunkter fra den politiske debat. Du bedes angive, hvor enig eller uenig du er i hvert synspunkt USA gør en meget positiv indsats for at fremme freden i verden.

% MD% Antal Kode Kategori

5	5	184	1	Helt enig
14	15	581	2	Njrmest enig
26	26	1058	3	Hverken/eller
28	28	1141	4	Njrmest uenig
24	24	979	5	Helt uenig
2	2	63	8	Ved ikke
0		12	9	Uoplyst

100 100 4018

Svarprocent: 100

V256 ARB.GIVER FORETRÆK DANSK

[Synspunkter fra den poli](#)

[Variablen er filtreret af: V159](#)

Filtrerende variable: V159

Spm. Q39e: Herunder listes en rjkke synspunkter fra den politiske debat. Du bedes angive, hvor enig eller uenig du er i hvert synspunkt Hvis der er for fO jobs, burde arbejdsgiverne foretrjkke danskere frem for indvandrere

% MD% Antal Kode Kategori

9	9	359	1	Helt enig
13	13	507	2	Njrmest enig
27	27	1069	3	Hverken/eller
27	27	1081	4	Njrmest uenig
24	24	951	5	Helt uenig
1	1	41	8	Ved ikke
0		10	9	Uoplyst

100 100 4018

Svarprocent: 100

V257 RIGT. VEDTAGE KOM.REFORM

[Synspunkter fra den poli](#)

[Variablen er filtreret af: V159](#)

Filtrerende variable: V159

Spm. Q39e: Herunder listes en rjkke synspunkter fra den politiske debat. Du bedes angive, hvor enig eller uenig du er i hvert synspunkt Det var rigtigt af regeringen at vedtage kommunalreformen

% MD% Antal Kode Kategori

10	10	413	1	Helt enig
22	22	876	2	Njrmest enig
32	32	1302	3	Hverken/eller
18	18	721	4	Njrmest uenig
12	12	499	5	Helt uenig
5	5	196	8	Ved ikke
0		11	9	Uoplyst

100 100 4018

Svarprocent: 100

V258 MÅ ACCEPT.GRAD ULIGHED

[Synspunkter fra den poli](#)

[Variablen er filtreret af: V159](#)

Filtrerende variable: V159

Spm. Q39e: Herunder listes en række synspunkter fra den politiske debat. Du bedes angive, hvor enig eller uenig du er i hvert synspunkt For at skabe dynamik og fremgang i samfundet mØ man acceptere en vis grad af ulighed

% MD	% Antal	Kode	Kategori
17	17	680	1 Helt enig
38	39	1544	2 Njrmest enig
22	22	896	3 Hverken/eller
12	12	494	4 Njrmest uenig
8	8	316	5 Helt uenig
2	2	75	8 Ved ikke
0		13	9 Uoplyst
100	100	4018	

Svarprocent: 100

V259 NATURLIGT ACC GRAD ULIG.

[Synspunkter fra den poli](#)

[Variablen er filtreret af: V159](#)

Filtrerende variable: V159

Spm. Q39e: Herunder listes en række synspunkter fra den politiske debat. Du bedes angive, hvor enig eller uenig du er i hvert synspunkt Fordi folks evner er forskellige, er det naturligt at acceptere en vis ulighed

% MD	% Antal	Kode	Kategori
22	22	876	1 Helt enig
47	47	1885	2 Njrmest enig
17	17	664	3 Hverken/eller
8	8	318	4 Njrmest uenig
5	5	214	5 Helt uenig
1	1	50	8 Ved ikke
0		11	9 Uoplyst
100	100	4018	

Svarprocent: 100

V260 GRAD ULIGHED ØNSKELIGT

[Synspunkter fra den poli](#)

[Variablen er filtreret af: V159](#)

Filtrerende variable: V159

Spm. Q39e: Herunder listes en række synspunkter fra den politiske debat. Du bedes angive, hvor enig eller uenig du er i hvert synspunkt En vis grad af ulighed er ønskelig, fordi der nu en gang er forskel pØ folks indsats

% MD	% Antal	Kode	Kategori
19	19	776	1 Helt enig
42	42	1695	2 Njrmest enig
21	21	857	3 Hverken/eller
9	10	381	4 Njrmest uenig
6	6	243	5 Helt uenig
1	1	55	8 Ved ikke
0		11	9 Uoplyst
100	100	4018	

Svarprocent: 100

V261 OFF.ANSAT LØNSTIGNINGER

[Synspunkter fra den poli](#)

[Variablen er filtreret af: V159](#)

Filtrerende variable: V159

Spm. Q39e: Herunder listes en række synspunkter fra den politiske debat. Du bedes angive, hvor enig eller uenig du er i hvert synspunkt Offentligt ansatte bØr i njrmeste Ør fØ vusentligt hØjere lØnstigninger end privat ansatte

% MD	% Antal	Kode	Kategori
16	16	652	1 Helt enig
28	28	1120	2 Njrmest enig
27	27	1076	3 Hverken/eller
17	17	687	4 Njrmest uenig
10	10	419	5 Helt uenig
1	1	56	8 Ved ikke
0		8	9 Uoplyst
100	100	4018	


Svarprocent: 100

V262 IMPORT KVAL. ARB.KRAFT

 [Synspunkter fra den poli](#)

 [Variablen er filtreret af: V159](#)

 Filtrerende variable: V159

 Spm. Q39e: Herunder listes en række synspunkter fra den politiske debat. Du bedes angive, hvor enig eller uenig du er i hvert synspunkt I dag er det nødvendigt at åbne grænserne for import af kvalificeret arbejdskraft

%	MD	%	Antal	Kode	Kategori
16	16	630	1		Helt enig
45	45	1807	2		Nærmest enig
25	25	988	3		Hverken/eller
9	9	377	4		Nærmest uenig
4	4	150	5		Helt uenig
1	1	56	8		Ved ikke
0		10	9		Uoplyst
100	100	4018			


Svarprocent: 100

V263 ASYLANSØGER LOV ARB. UDE

 [Synspunkter fra den poli](#)

 [Variablen er filtreret af: V159](#)

 Filtrerende variable: V159

 Spm. Q39e: Herunder listes en række synspunkter fra den politiske debat. Du bedes angive, hvor enig eller uenig du er i hvert synspunkt De afviste asylansøgere skal have lov til at bosætte sig og arbejde udenfor asylcentre indtil de kan komme hjem.

%	MD	%	Antal	Kode	Kategori
22	22	893	1		Helt enig
32	32	1277	2		Nærmest enig
16	16	640	3		Hverken/eller
11	11	461	4		Nærmest uenig
17	17	672	5		Helt uenig
2	2	66	8		Ved ikke
0		9	9		Uoplyst
100	100	4018			


Svarprocent: 100

V264 SKATTESYSTEM 40% ALLE

 [Synspunkter fra den poli](#)

 [Variablen er filtreret af: V159](#)

 Filtrerende variable: V159

 Spm. Q39f: Herunder listes en række synspunkter fra den politiske debat. Du bedes angive, hvor du enig eller uenig du er i hvert synspunkt. Pålængere sigt bør skattesystemet indrettes, så ingen betaler mere end 40 procent i skat af den sidst tjente krone.

%	MD	%	Antal	Kode	Kategori
12	23	465	1		Helt enig
13	25	505	2		Nærmest enig
11	21	424	3		Hverken/eller
8	17	332	4		Nærmest uenig
5	11	218	5		Helt uenig
1	3	52	8		Ved ikke
0		5	9		Uoplyst
50		2017	10		Irrelevant
100	100	4018			

Svarprocent: 50

V265 SKAT HØJ. INDK. SÆNKES

 [Synspunkter fra den poli](#)

 [Variablen er filtreret af: V159](#)

 Filtrerende variable: V159

 Spm. Q39f: Herunder listes en række synspunkter fra den politiske debat. Du bedes angive, hvor du enig eller uenig du er i hvert synspunkt. Skatten på høje indkomster bør sænkes, så ingen betaler mere end 40 procent af den sidst tjente krone.

%	MD	%	Antal	Kode	Kategori
8	16	327	1		Helt enig
10	20	405	2		Nærmest enig
9	18	352	3		Hverken/eller

12	23	472	4	Njrmest uenig
11	21	422	5	Helt uenig
1	2	33	8	Ved ikke
0		6	9	Uoplyst
50		2001	10	Irrelevant
100	100	4018		

Svarprocent: 50

V266 POLIITIKER F.LIDT HENSYN

 [Synspunkter fra den poli](#)

Spm. Q40: Herunder kommer en rjkke udsagn om politik og politikerne som helhed. Du bedes angive, hvor enig eller uenig du er i hvert synspunkt. Politikerne tager gennemgØende for lidt hensyn til, hvad vjølgerne mener

% MD% Antal Kode Kategori

14	14	560	1	Helt enig
34	34	1361	2	Njrmest enig
29	29	1149	3	Hverken/eller
18	18	736	4	Njrmest uenig
4	4	157	5	Helt uenig
1	1	44	8	Ved ikke
0		11	9	Uoplyst

100 100 4018

Svarprocent: 100

V267 POL.LEDERE RIGT. BESLUT.

 [Synspunkter fra den poli](#)

Spm. Q40: Herunder kommer en rjkke udsagn om politik og politikerne som helhed. Du bedes angive, hvor enig eller uenig du er i hvert synspunkt. Man kan i almindelighed stole pØ, at vore politiske ledere trjffer de rigtige beslutninger for landet

% MD% Antal Kode Kategori

4	4	168	1	Helt enig
40	40	1611	2	Njrmest enig
31	31	1248	3	Hverken/eller
18	18	731	4	Njrmest uenig
5	5	214	5	Helt uenig
1	1	35	8	Ved ikke
0		11	9	Uoplyst

100 100 4018

Svarprocent: 100

V268 POLITIK SÅ INDVIKLET

 [Synspunkter fra den poli](#)

Spm. Q40: Herunder kommer en rjkke udsagn om politik og politikerne som helhed. Du bedes angive, hvor enig eller uenig du er i hvert synspunkt. Undertiden er politik sØ indviklet, at folk som jeg ikke rigtig kan forstØ, hvad der foregØr

% MD% Antal Kode Kategori

15	15	583	1	Helt enig
30	30	1209	2	Njrmest enig
25	25	999	3	Hverken/eller
21	21	851	4	Njrmest uenig
9	9	344	5	Helt uenig
1	1	22	8	Ved ikke
0		10	9	Uoplyst

100 100 4018

Svarprocent: 100

V269 EJ SVÆRT STIL. POL. SPM.

 [Synspunkter fra den poli](#)

Spm. Q40: Herunder kommer en rjkke udsagn om politik og politikerne som helhed. Du bedes angive, hvor enig eller uenig du er i hvert synspunkt. GennemgØende synes jeg egentlig ikke, det er sØ svjrt at tage stilling til politiske spØrgsmØl

% MD% Antal Kode Kategori

15	15	591	1	Helt enig
43	43	1724	2	Njrmest enig
24	24	950	3	Hverken/eller
14	14	577	4	Njrmest uenig
3	3	121	5	Helt uenig

1	1	44	8 Ved ikke
0		11	9 Uoplyst
100	100	4018	

Svarprocent: 100

V270 POLITIKER OPT. AF GENV.

 [Synspunkter fra den poli](#)

Spm. Q40: Herunder kommer en række udsagn om politik og politikerne som helhed. Du bedes angive, hvor enig eller uenig du er i hvert synspunkt. De fleste politikere er mere optaget af at blive genvalgt end af at gennemføre deres politik.

%	MD%	Antal	Kode	Kategori
24	24	945	1	Helt enig
38	38	1508	2	Nærmest enig
25	25	1012	3	Hverken/eller
11	11	437	4	Nærmest uenig
2	2	63	5	Helt uenig
1	1	42	8	Ved ikke
0		11	9	Uoplyst
100	100	4018		

Svarprocent: 100

V271 POL. ØDSLE SKATTEB PENGE

 [Synspunkter fra den poli](#)

Spm. Q40: Herunder kommer en række udsagn om politik og politikerne som helhed. Du bedes angive, hvor enig eller uenig du er i hvert synspunkt. Politikerne er for ødsle med skatteborgernes penge

%	MD%	Antal	Kode	Kategori
11	11	442	1	Helt enig
22	22	884	2	Nærmest enig
38	38	1528	3	Hverken/eller
22	22	894	4	Nærmest uenig
5	5	191	5	Helt uenig
2	2	69	8	Ved ikke
0		10	9	Uoplyst
100	100	4018		

Svarprocent: 100

V272 INDHOLD VALGKAMPAGNE

 [Synspunkter fra den poli](#)

Spm. Q40: Herunder kommer en række udsagn om politik og politikerne som helhed. Du bedes angive, hvor enig eller uenig du er i hvert synspunkt. Partierne valgkampagner handlede i høj grad om synspunkter og politisk indhold.

%	MD%	Antal	Kode	Kategori
8	8	333	1	Helt enig
34	34	1363	2	Nærmest enig
33	33	1321	3	Hverken/eller
18	18	736	4	Nærmest uenig
4	4	167	5	Helt uenig
2	2	88	8	Ved ikke
0		10	9	Uoplyst
100	100	4018		

Svarprocent: 100

V273 HENSYN MENINGSMÅLINGER

 [Synspunkter fra den poli](#)

Spm. Q40: Herunder kommer en række udsagn om politik og politikerne som helhed. Du bedes angive, hvor enig eller uenig du er i hvert synspunkt. Politikerne tager alt for meget hensyn til meningsmålinger om vælgerne holdninger og står alt for lidt fast på deres egne standpunkter.

%	MD%	Antal	Kode	Kategori
23	23	935	1	Helt enig
42	42	1685	2	Nærmest enig
23	23	934	3	Hverken/eller
8	8	323	4	Nærmest uenig
2	2	68	5	Helt uenig
2	2	63	8	Ved ikke
0		10	9	Uoplyst

100 100 4018

Svarprocent: 100

V274 FOKUS PARTIERS STRATEGI

 [Synspunkter fra den poli](#)

Spm. Q40: Herunder kommer en række udsagn om politik og politikerne som helhed. Du bedes angive, hvor enig eller uenig du er i hvert synspunkt. Under valgkampen fokuserede medierne for meget på partiernes strategier og spin og for lidt på det politiske indhold.

% MD% Antal Kode Kategori

31	31	1255	1 Helt enig
43	43	1720	2 Nærmest enig
20	20	784	3 Hverken/eller
3	3	135	4 Nærmest uenig
1	1	32	5 Helt uenig
2	2	82	8 Ved ikke
0		10	9 Uoplyst

100 100 4018

Svarprocent: 100

V275 TILLID DANSKE POLITIKERE

 [Synspunkter fra den poli](#)

Spm. Q41: Hvor stor tillid har du til danske politikere i almindelighed?

% MD% Antal Kode Kategori

5	5	191	1 Meget stor tillid
64	65	2590	2 Ret stor tillid
26	26	1050	3 Ret lille tillid
3	3	138	4 Meget lille tillid
1	1	42	8 Ved ikke
0		7	9 Uoplyst

100 100 4018

Svarprocent: 100

V276 VED SÅ LIDT OM EU

 [Synspunkter fra den poli](#)

Spm. Q42: Herunder kommer en række udsagn om EU. Du bedes angive, hvor enig eller uenig du er i hvert spørgsmål. Jeg ved så lidt om EU, at jeg næsten har opgivet at følge med i, hvad er foregået

% MD% Antal Kode Kategori

13	13	507	1 Helt enig
29	29	1154	2 Nærmest enig
23	23	915	3 Hverken/eller
25	25	1022	4 Nærmest uenig
10	10	387	5 Helt uenig
1	1	26	8 Ved ikke
0		7	9 Uoplyst

100 100 4018

Svarprocent: 100

V277 FORSTÅR BRØKDEL ØKO.POL.

 [Synspunkter fra den poli](#)

Spm. Q42: Herunder kommer en række udsagn om EU. Du bedes angive, hvor enig eller uenig du er i hvert spørgsmål. Nogle politikere diskuterer den økonomiske politik, forstår jeg kun en brøkdel af, hvad de snakker om.

% MD% Antal Kode Kategori

9	9	365	1 Helt enig
24	24	979	2 Nærmest enig
25	25	987	3 Hverken/eller
31	31	1236	4 Nærmest uenig
10	10	417	5 Helt uenig
1	1	25	8 Ved ikke
0		9	9 Uoplyst

100 100 4018

Svarprocent: 100

V278 GNF. OMFAT. ØKO.UDLIGN.

 [Synspunkter fra den poli](#)

Spm . Q42: Herunder kommer en række udsagn om EU. Du bedes angive, hvor enig eller uenig du er i hvert spørgsmål. Der bør gennemføres en omfattende økonomisk udligning inden for EU, så de rige lande betaler til at trække de fattige lande med op.

%	MD	%	Antal	Kode	Kategori
6	6	225	1		Helt enig
25	25	1015	2		Nærmest enig
34	34	1358	3		Hverken/eller
23	23	926	4		Nærmest uenig
10	10	390	5		Helt uenig
2	2	94	8		Ved ikke
0		10	9		Uoplyst
100	100	4018			

Svarprocent: 100

 **V279 FÆLLES FLYGT.POL. FOR EU**

 [Synspunkter fra den poli](#)

Spm . Q42: Herunder kommer en række udsagn om EU. Du bedes angive, hvor enig eller uenig du er i hvert spørgsmål. Danmark bør tilslutte sig, at der føres en fælles flygtningepolitik for EU

%	MD	%	Antal	Kode	Kategori
15	15	607	1		Helt enig
36	36	1453	2		Nærmest enig
20	20	815	3		Hverken/eller
15	15	610	4		Nærmest uenig
10	11	421	5		Helt uenig
3	3	103	8		Ved ikke
0		9	9		Uoplyst
100	100	4018			

Svarprocent: 100

 **V280 EU STORPOL./MILITÆR ROL.**


 [Synspunkter fra den poli](#)

Spm . Q42: Herunder kommer en række udsagn om EU. Du bedes angive, hvor enig eller uenig du er i hvert spørgsmål. EU bør spille en storpolitisk og militær rolle, der svarer til EU-landenes økonomiske betydning.

%	MD	%	Antal	Kode	Kategori
9	9	380	1		Helt enig
27	27	1100	2		Nærmest enig
31	31	1240	3		Hverken/eller
16	16	655	4		Nærmest uenig
12	12	471	5		Helt uenig
4	4	162	8		Ved ikke
0		10	9		Uoplyst
100	100	4018			

Svarprocent: 100

 **V281 EU BØR UDVIDES M.TYRKIET**


 [Synspunkter fra den poli](#)

Spm . Q42: Herunder kommer en række udsagn om EU. Du bedes angive, hvor enig eller uenig du er i hvert spørgsmål. EU bør med tiden udvides med Tyrkiet

%	MD	%	Antal	Kode	Kategori
6	6	228	1		Helt enig
13	13	518	2		Nærmest enig
21	21	828	3		Hverken/eller
21	21	859	4		Nærmest uenig
36	36	1447	5		Helt uenig
3	3	129	8		Ved ikke
0		9	9		Uoplyst
100	100	4018			

Svarprocent: 100

 **V282 BEKÆMP. ARB.LØSHED I EU**

 [Synspunkter fra den poli](#)

Spm . Q42: Herunder kommer en række udsagn om EU. Du bedes angive, hvor enig eller uenig du er i hvert spørgsmål. Bekæmpelse af


arbejdslosheden bør sættes øverst på EUs dagsorden.

%	MD	Antal	Kode	Kategori
15	15	598	1	Helt enig
34	34	1376	2	Nærmest enig
35	35	1404	3	Hverken/eller
10	10	411	4	Nærmest uenig
3	3	124	5	Helt uenig
2	2	96	8	Ved ikke
0		9	9	Uoplyst
100	100	4018		

Svarprocent: 100

V283 GENERELLE HOLDNING EU

 [Synspunkter fra den poli](#)


 Spm. 43: Hvordan er din generelle holdning til EU?

%	MD	Antal	Kode	Kategori
10	10	406	1	Meget positiv
43	43	1727	2	Overvejende positiv
27	27	1072	3	Neutral/hverken positiv eller negativ
15	15	588	4	Overvejende negativ
5	5	188	5	Meget negativ
0	0	13	88	Ved ikke
0	0	17	98	Vil ikke svare
0		7	99	Uoplyst
100	100	4018		

Svarprocent: 100

V284 STEM. FOR/IMOD EU-TRAK.

 [Synspunkter fra den poli](#)

 Spm, Q44: Vil du stemme for eller imod den nye EU-traktat, hvis der bliver en dansk folkeafstemning om den?

%	MD	Antal	Kode	Kategori
33	33	1330	1	For den
29	29	1157	2	Ved ikke, men hholder til at stemme for
17	17	681	3	Imod
14	14	547	4	Ved ikke, men hholder til at stemme imod
2	2	63	5	Vil ikke stemme
4	4	174	88	Ved ikke
1	1	60	98	Vil ikke svare
0		6	99	Uoplyst
100	100	4018		

Svarprocent: 100

V285 BETYD. GLOBALISERING

 [Synspunkter fra den poli](#)

 Spm. Q45: Det diskuteres ofte, hvilken betydning, den såkaldte globalisering vil få for Danmark. Du bedes angive, hvor positiv eller negativ en betydning, du mener, at globaliseringen vil få for Danmark?

%	MD	Antal	Kode	Kategori
9	9	342	1	Meget positive
45	45	1794	2	Ret positive
35	35	1417	3	Hverken positiv eller negativ
7	7	268	4	Ret negative
1	1	25	5	Meget negative
0	0	2	6	Vil ikke svare
4	4	163	8	Ved ikke
0		7	9	Uoplyst
100	100	4018		

Svarprocent: 100

V286 EU-SAMARBEJDET

 [Synspunkter fra den poli](#)

Spm. Q46: Hvilke af nedenst ende udsagn om EU-samarbejdet er du mest enig i?

%	MD	Antal	Kode	Kategori
6	6	256	1	Danmark b�r melde sig ud af EU
65	65	2600	2	I EU-samarbejdet b�r de enkelte medlemslande bevare fuld selvst�ndighed og have voteret over for EU-beslutninger
19	19	779	3	De enkelte EU-lande b�r i stigende grad overlade beslutninger til EU og indordne sig under f�llesskabet
6	6	234	4	EU b�r med tiden udvikle sig til Europas Forenede Stater med en f�lles regering
3	3	128	8	Ved ikke
1		21	9	Uoplyst
100	100	4018		

Svarprocent: 99

V287 TILFR. DEMOKRATIET FUNG.

 [Synspunkter fra den poli](#)

Spm. Q47: Hvor tilfreds er du alt i alt med den m de, demokratiet fungerer p  i Danmark?

%	MD	Antal	Kode	Kategori
24	24	977	1	Meget tilfreds
62	62	2479	2	Ret tilfreds
11	11	422	3	Ikke sj�rlig tilfreds
2	2	69	4	Slet ikke tilfreds
1	1	43	5	Ved ikke nok om emnet
1	1	22	8	Ved ikke
0		6	9	Uoplyst
100	100	4018		

Svarprocent: 100

V288 TILFREDS MED TILV RELSEN

 [Synspunkter fra den poli](#)

Spm. Q48: Alt i alt, hvor tilfreds vil du sige, at du er med tilv relsen for tiden?

%	MD	Antal	Kode	Kategori
1	1	30	1	0. Meget utilfreds
1	1	21	2	1.
2	2	61	3	2.
2	2	73	4	3.
2	2	76	5	4.
6	6	235	6	5.
6	6	242	7	6.
16	16	660	8	7.
28	28	1135	9	8.
20	20	784	10	9.
17	17	672	11	10. Meget tilfreds
0	0	12	12	Ved ikke nok om - kun hvis datakilde er HU
0	0	7	88	Ved ikke
0		10	99	Uoplyst
100	100	4018		

Svarprocent: 100

V289 STOLE P  MENNESKER

 [Synspunkter fra den poli](#)

Spm. Q49: Synes du, man kan stole p  de fleste mennesker, eller synes du ikke, man kan v re for forsigtig nok i omgangen med andre mennesker?

%	MD	Antal	Kode	Kategori
85	86	3427	1	Stole p� de fleste
14	14	543	2	Kan ikke v�re forsigtig nok

1	1	37	8 Ved ikke
0		11	9 Uoplyst
100	100	4018	

Svarprocent: 100

V290 OPTAGET AF INDENF. POL.

[Synspunkter fra den poli](#)

Spm. Q50: Der er stor forskel pØ, hvad folk er mest optaget af i politik. Nogle er mest optaget af de brede samfundssp°rgsmØl. Andre er mest optaget af de nÿre ting, der pØvirker deres egen hverdag. Hvor vil du placere dig selv pØ denne skala?

%	MD	Antal	Kode	Kategori
14	14	555	1	Mest optaget af de brede samfundssp°rgsmØl
23	23	911	2	
38	38	1523	3	
15	15	596	4	
10	10	395	5	Mest optaget af de nÿre ting, der pØvirker min egen hverdag
1	1	27	8	Ved ikke
0		11	9	Uoplyst
100	100	4018		

Svarprocent: 100

V291 RESP. HØJRE/VEN. PLAC.

[Synspunkter fra den poli](#)

Spm. Q51: I politik taler man ofte om venstre og h°jre. Nedenfor er vist en skala? 0. Venstre, 1.-, 2.-, 3.-, 4.-, 5.-, 6.-, 7.-, 8.-, 9.-, 10. H°jre. Hvor vil du placere dig selv og de enkelte partier pØ denne skala Dig selv

%	MD	Antal	Kode	Kategori
5	5	181	1	0. Venstre
4	4	178	2	1.
9	9	354	3	2.
11	11	451	4	3.
9	9	346	5	4.
14	14	566	6	5.
9	9	355	7	6.
13	13	513	8	7.
12	12	491	9	8.
5	5	202	10	9.
5	5	204	11	10. H°jre
2	2	66	88	Ved ikke
2	2	71	98	Vil ikke svare
1		40	99	Uoplyst
100	100	4018		

Svarprocent: 99

V292 SOC.D. HØJ./VEN. PLAC.

[Synspunkter fra den poli](#)

Spm. Q51: I politik taler man ofte om venstre og h°jre. Nedenfor er vist en skala? 0. Venstre, 1.-, 2.-, 3.-, 4.-, 5.-, 6.-, 7.-, 8.-, 9.-, 10. H°jre. Hvor vil du placere dig selv og de enkelte partier pØ denne skala A: Socialdemokraterne

%	MD	Antal	Kode	Kategori
3	3	128	1	0. Venstre
3	3	130	2	1.
10	10	414	3	2.
17	18	698	4	3.
25	26	1024	5	4.
22	22	878	6	5.
6	6	228	7	6.
3	3	127	8	7.
2	2	61	9	8.
1	1	44	10	9.
3	3	101	11	10. H°jre
2	2	83	88	Ved ikke
2	2	70	98	Vil ikke svare
1		32	99	Uoplyst

100 100 4018

Svarprocent: 99

V293 RADIKALE HØJ./VEN. PLAC.

[Synspunkter fra den poli](#)

Spm. Q51: I politik taler man ofte om venstre og højre. Nedenfor er vist en skala? 0. Venstre, 1.-, 2.-, 3.-, 4.-, 5.-, 6.-, 7.-, 8.-, 9.-, 10. Højre. Hvor vil du placere dig selv og de enkelte partier på denne skala B: Radikale

% MD% Antal Kode Kategori

2	2	70	1 0. Venstre
3	3	110	2 1.
7	7	287	3 2.
14	14	550	4 3.
22	23	904	5 4.
28	28	1113	6 5.
13	13	504	7 6.
3	3	135	8 7.
2	2	61	9 8.
1	1	24	10 9.
1	1	32	11 10. Højre
3	3	102	88 Ved ikke
2	2	93	98 Vil ikke svare
1		33	99 Uoplyst

100 100 4018

Svarprocent: 99

V294 KONSERV. HØJ./VEN. PLAC.

[Synspunkter fra den poli](#)

Spm. Q51: I politik taler man ofte om venstre og højre. Nedenfor er vist en skala? 0. Venstre, 1.-, 2.-, 3.-, 4.-, 5.-, 6.-, 7.-, 8.-, 9.-, 10. Højre. Hvor vil du placere dig selv og de enkelte partier på denne skala C: Konservative

% MD% Antal Kode Kategori

2	2	67	1 0. Venstre
2	2	77	2 1.
2	2	88	3 2.
2	2	97	4 3.
2	2	81	5 4.
5	5	206	6 5.
8	8	331	7 6.
18	18	720	8 7.
23	24	938	9 8.
18	18	719	10 9.
12	12	490	11 10. Højre
2	2	92	88 Ved ikke
2	2	81	98 Vil ikke svare
1		31	99 Uoplyst

100 100 4018

Svarprocent: 99

V295 SOC. F. HØJ./VEN. PLAC.

[Synspunkter fra den poli](#)

Spm. Q51: I politik taler man ofte om venstre og højre. Nedenfor er vist en skala? 0. Venstre, 1.-, 2.-, 3.-, 4.-, 5.-, 6.-, 7.-, 8.-, 9.-, 10. Højre. Hvor vil du placere dig selv og de enkelte partier på denne skala F: Socialistisk Folkeparti

% MD% Antal Kode Kategori


9	9	376	1 0. Venstre
20	20	801	2 1.
27	27	1079	3 2.
17	17	692	4 3.
7	7	278	5 4.
5	5	216	6 5.
2	2	77	7 6.
2	2	71	8 7.
2	2	93	9 8.
2	2	65	10 9.
2	2	64	11 10. Højre
2	2	97	88 Ved ikke

2	2	79	98 Vil ikke svare
1		30	99 Uoplyst
100	100	4018	

Svarprocent: 99

V296 KR.DEMO. HØJ./VEN. PLAC.

 [Synspunkter fra den poli](#)

 Spm. Q51: I politik taler man ofte om venstre og højre. Nedenfor er vist en skala? 0. Venstre, 1.-, 2.-, 3.-, 4.-, 5.-, 6.-, 7.-, 8.-, 9.-, 10. Højre. Hvor vil du placere dig selv og de enkelte partier på denne skala K: Kristendemokraterne

% MD% Antal Kode Kategori


3	3	110	1 0. Venstre
4	4	153	2 1.
5	5	214	3 2.
8	8	328	4 3.
14	14	574	5 4.
28	28	1129	6 5.
12	12	478	7 6.
8	8	307	8 7.
4	4	144	9 8.
2	2	92	10 9.
2	2	63	11 10. Højre
6	6	256	88 Ved ikke
3	3	136	98 Vil ikke svare
1		34	99 Uoplyst

100 100 4018

Svarprocent: 99

V297 DF HØJ./VENSTRE PLAC.

 [Synspunkter fra den poli](#)

 Spm. Q51: I politik taler man ofte om venstre og højre. Nedenfor er vist en skala? 0. Venstre, 1.-, 2.-, 3.-, 4.-, 5.-, 6.-, 7.-, 8.-, 9.-, 10. Højre. Hvor vil du placere dig selv og de enkelte partier på denne skala O: Dansk Folkeparti

% MD% Antal Kode Kategori


3	3	107	1 0. Venstre
2	2	98	2 1.
2	2	90	3 2.
2	2	85	4 3.
2	2	85	5 4.
6	6	244	6 5.
5	5	192	7 6.
7	7	282	8 7.
11	11	452	9 8.
17	17	695	10 9.
37	37	1480	11 10. Højre
3	3	102	88 Ved ikke
2	2	79	98 Vil ikke svare
1		27	99 Uoplyst

100 100 4018

Svarprocent: 99

V298 VENSTRE HØJ./VEN. PLAC.

 [Synspunkter fra den poli](#)

 Spm. Q51: I politik taler man ofte om venstre og højre. Nedenfor er vist en skala? 0. Venstre, 1.-, 2.-, 3.-, 4.-, 5.-, 6.-, 7.-, 8.-, 9.-, 10. Højre. Hvor vil du placere dig selv og de enkelte partier på denne skala V: Venstre

% MD% Antal Kode Kategori

5	5	206	1 0. Venstre
2	2	92	2 1.
2	2	66	3 2.
1	1	46	4 3.
1	1	42	5 4.
4	4	168	6 5.
6	6	248	7 6.
15	15	590	8 7.
24	24	961	9 8.
21	22	861	10 9.


14	14	558	11 10. Højre
2	2	81	88 Ved ikke
2	2	71	98 Vil ikke svare
1		28	99 Uoplyst

100 100 4018

Svarprocent: 99

V299 NY ALLI. HØJ/VEN. PLAC.

 [Synspunkter fra den poli](#)

 Spm. Q51: I politik taler man ofte om venstre og højre. Nedenfor er vist en skala? 0. Venstre, 1.-, 2.-, 3.-, 4.-, 5.-, 6.-, 7.-, 8.-, 9.-, 10. Højre. Hvor vil du placere dig selv og de enkelte partier på denne skala Y: Ny Alliance

% MD% Antal Kode Kategori


3	3	117	1 0. Venstre
2	2	78	2 1.
2	2	94	3 2.
3	3	136	4 3.
6	7	260	5 4.
23	23	933	6 5.
21	21	844	7 6.
14	15	578	8 7.
9	9	343	9 8.
4	4	162	10 9.
3	3	132	11 10. Højre
5	5	183	88 Ved ikke
3	3	124	98 Vil ikke svare
1		34	99 Uoplyst

100 100 4018

Svarprocent: 99

V300 ENHEDSL. HØJ/VEN. PLAC.

 [Synspunkter fra den poli](#)

 Spm. Q51: I politik taler man ofte om venstre og højre. Nedenfor er vist en skala? 0. Venstre, 1.-, 2.-, 3.-, 4.-, 5.-, 6.-, 7.-, 8.-, 9.-, 10. Højre. Hvor vil du placere dig selv og de enkelte partier på denne skala I: Enhedslisten

% MD% Antal Kode Kategori


51	51	2042	1 0. Venstre
20	21	820	2 1.
7	7	272	3 2.
2	2	96	4 3.
2	2	70	5 4.
4	5	180	6 5.
1	1	35	7 6.
1	1	37	8 7.
1	1	45	9 8.
1	1	57	10 9.
3	3	103	11 10. Højre
3	3	131	88 Ved ikke
3	3	101	98 Vil ikke svare
1		29	99 Uoplyst

100 100 4018

Svarprocent: 99

V301 FLYGT. SOC.DEMOKRATERNE

 [Synspunkter fra den poli](#)

 Spm. Q52: Partierne er blandt andet uenige om, hvor mange flygtninge vi kan tage imod. Nogle mener, vi tager imod alt for mange. Andre siger, vi sagtens kan tage imod flere flygtninge. Her er angivet en skala: 1. Langt færre flygtninge, 2. Lidt færre flygtninge, 3. Det samme antal, 4. Lidt flere flygtninge, 5. Mange flere flygtninge Hvor omtrent vil du placere de enkelte partier på denne skala? A: Socialdemokraterne

% MD% Antal Kode Kategori

1	1	43	1 Langt færre flygtninge
7	7	274	2 Lidt færre flygtninge
46	46	1849	3 Det samme antal
36	36	1435	4 Lidt flere flygtninge
5	5	211	5 Mange flere flygtninge
5	5	184	8 Ved ikke

1 22 9 Uoplyst
100 100 4018
Svarprocent: 99

V302 FLYGT. RADIKALE

 [Synspunkter fra den poli](#)

Spm. Q52: Partierne er blandt andet uenige om, hvor mange flygtninge vi kan tage imod. Nogle mener, vi tager imod alt for mange. Andre siger, vi sagtens kan tage imod flere flygtninge. Her er angivet en skala: 1. Langt furre flygtninge, 2. Lidt furre flygtninge, 3. Det samme antal, 4. Lidt flere flygtninge, 5. Mange flere flygtninge Hvor omtrent vil du placere de enkelte partier pO denne skala? B: Radikale

%	MD%	Antal	Kode	Kategori
1	1	37	1	Langt furre flygtninge
5	5	193	2	Lidt furre flygtninge
26	27	1063	3	Det samme antal
41	41	1650	4	Lidt flere flygtninge
19	19	776	5	Mange flere flygtninge
7	7	272	8	Ved ikke
1		27	9	Uoplyst

100 100 4018
Svarprocent: 99

V303 FLYGT. KONSERVATIVE

 [Synspunkter fra den poli](#)

Spm. Q52: Partierne er blandt andet uenige om, hvor mange flygtninge vi kan tage imod. Nogle mener, vi tager imod alt for mange. Andre siger, vi sagtens kan tage imod flere flygtninge. Her er angivet en skala: 1. Langt furre flygtninge, 2. Lidt furre flygtninge, 3. Det samme antal, 4. Lidt flere flygtninge, 5. Mange flere flygtninge Hvor omtrent vil du placere de enkelte partier pO denne skala? C: Konservative

%	MD%	Antal	Kode	Kategori
10	10	407	1	Langt furre flygtninge
40	40	1615	2	Lidt furre flygtninge
39	40	1582	3	Det samme antal
4	4	147	4	Lidt flere flygtninge
0	0	12	5	Mange flere flygtninge
6	6	229	8	Ved ikke
1		26	9	Uoplyst

100 100 4018
Svarprocent: 99

V304 FLYGT. SOC. FOLKEPARTI

 [Synspunkter fra den poli](#)

Spm. Q52: Partierne er blandt andet uenige om, hvor mange flygtninge vi kan tage imod. Nogle mener, vi tager imod alt for mange. Andre siger, vi sagtens kan tage imod flere flygtninge. Her er angivet en skala: 1. Langt furre flygtninge, 2. Lidt furre flygtninge, 3. Det samme antal, 4. Lidt flere flygtninge, 5. Mange flere flygtninge Hvor omtrent vil du placere de enkelte partier pO denne skala? F: Socialistisk Folkeparti

%	MD%	Antal	Kode	Kategori
1	1	46	1	Langt furre flygtninge
3	3	137	2	Lidt furre flygtninge
15	15	600	3	Det samme antal
45	45	1805	4	Lidt flere flygtninge
29	30	1180	5	Mange flere flygtninge
6	6	224	8	Ved ikke
1		26	9	Uoplyst

100 100 4018
Svarprocent: 99

V305 FLYGT. DANSK FOLKEPARTI

 [Synspunkter fra den poli](#)

Spm. Q52: Partierne er blandt andet uenige om, hvor mange flygtninge vi kan tage imod. Nogle mener, vi tager imod alt for mange. Andre siger, vi sagtens kan tage imod flere flygtninge. Her er angivet en skala: 1. Langt furre flygtninge, 2. Lidt furre flygtninge, 3. Det samme antal, 4. Lidt flere flygtninge, 5. Mange flere flygtninge Hvor omtrent vil du placere de enkelte partier pO denne skala? O: Dansk Folkeparti

%	MD%	Antal	Kode	Kategori
84	85	3386	1	Langt furre flygtninge
8	8	331	2	Lidt furre flygtninge

3	3	107	3 Det samme antal
0	0	16	4 Lidt flere flygtninge
0	0	17	5 Mange flere flygtninge
3	3	139	8 Ved ikke
1		22	9 Uoplyst
100	100	4018	

Svarprocent: 99

V306 FLYGT. VENSTRE

 [Synspunkter fra den poli](#)

Spm. Q52: Partierne er blandt andet uenige om, hvor mange flygtninge vi kan tage imod. Nogle mener, vi tager imod alt for mange. Andre siger, vi sagtens kan tage imod flere flygtninge. Her er angivet en skala: 1. Langt færre flygtninge, 2. Lidt færre flygtninge, 3. Det samme antal, 4. Lidt flere flygtninge, 5. Mange flere flygtninge Hvor omtrent vil du placere de enkelte partier pØ denne skala? Y: Venstre

% MD% Antal Kode Kategori

15	16	621	1 Langt færre flygtninge
40	41	1621	2 Lidt færre flygtninge
36	36	1455	3 Det samme antal
3	3	110	4 Lidt flere flygtninge
0	0	16	5 Mange flere flygtninge
4	4	171	8 Ved ikke
1		24	9 Uoplyst
100	100	4018	

Svarprocent: 99

V307 FLYGT. NY ALLIANCE

 [Synspunkter fra den poli](#)

Spm. Q52: Partierne er blandt andet uenige om, hvor mange flygtninge vi kan tage imod. Nogle mener, vi tager imod alt for mange. Andre siger, vi sagtens kan tage imod flere flygtninge. Her er angivet en skala: 1. Langt færre flygtninge, 2. Lidt færre flygtninge, 3. Det samme antal, 4. Lidt flere flygtninge, 5. Mange flere flygtninge Hvor omtrent vil du placere de enkelte partier pØ denne skala? Y: Ny Alliance

% MD% Antal Kode Kategori

2	2	73	1 Langt færre flygtninge
9	9	363	2 Lidt færre flygtninge
35	36	1425	3 Det samme antal
37	37	1471	4 Lidt flere flygtninge
8	8	336	5 Mange flere flygtninge
8	8	322	8 Ved ikke
1		28	9 Uoplyst
100	100	4018	

Svarprocent: 99

V308 FLYGT. ENHEDSLISTEN

 [Synspunkter fra den poli](#)

Spm. Q52: Partierne er blandt andet uenige om, hvor mange flygtninge vi kan tage imod. Nogle mener, vi tager imod alt for mange. Andre siger, vi sagtens kan tage imod flere flygtninge. Her er angivet en skala: 1. Langt færre flygtninge, 2. Lidt færre flygtninge, 3. Det samme antal, 4. Lidt flere flygtninge, 5. Mange flere flygtninge Hvor omtrent vil du placere de enkelte partier pØ denne skala? I: Enhedslisten

% MD% Antal Kode Kategori

3	3	115	1 Langt færre flygtninge
2	2	98	2 Lidt færre flygtninge
11	11	424	3 Det samme antal
24	24	949	4 Lidt flere flygtninge
52	52	2081	5 Mange flere flygtninge
8	8	324	8 Ved ikke
1		27	9 Uoplyst
100	100	4018	

Svarprocent: 99

V309 FLYGT. RESP. SELV

 [Synspunkter fra den poli](#)

Spm. Q52: Partierne er blandt andet uenige om, hvor mange flygtninge vi kan tage imod. Nogle mener, vi tager imod alt for mange. Andre siger, vi sagtens kan tage imod flere flygtninge. Her er angivet en skala: 1. Langt færre flygtninge, 2. Lidt færre flygtninge, 3. Det samme antal, 4. Lidt flere flygtninge, 5. Mange flere flygtninge Hvor omtrent vil du placere de enkelte partier pØ denne skala? Hvor vil du placere dig selv?

% MD% Antal Kode Kategori

15	15	612	1 Langt furre flygtninge
18	18	715	2 Lidt furre flygtninge
39	39	1573	3 Det samme antal
21	21	828	4 Lidt flere flygtninge
4	4	158	5 Mange flere flygtninge
3	3	103	8 Ved ikke
1		29	9 Uoplyst

100 100 4018

Svarprocent: 99**V310 OFF. UDGIFTER SOC.DEMO.** [Synspunkter fra den poli](#)

Spm. Q53: Partierne er ogs  uenige om, hvor stor den offentlige sektor b r vjre. Nogle partier siger, at vi skal skjure ned p  de offentlige indtjgter og udgifter. Andre siger, at vi m  regne med stigende offentlige udgifter og indtjgter i fremtiden. Nedenfor er igen en skala fra 1 til 5 1. Skjure stjrk ned, 2. Skjure lidt ned, 3. Er passende, 4. De m  stige lidt, 5. De m  stjtes kraftigt i vejret Hvor omtrent vil du placere de enkelte partier p  denne skala? A: Socialdemokraterne

% MD% Antal Kode Kategori

0	0	18	1 Skjure stjrk ned
3	3	109	2 Skjure lidt ned
13	13	518	3 Er passende
58	58	2312	4 De m� stige lidt
21	21	843	5 De m� stjtes kraftigt i vejret
5	5	190	8 Ved ikke
1		28	9 Uoplyst

100 100 4018

Svarprocent: 99**V311 OFF. UDGIFTER RADIKALE** [Synspunkter fra den poli](#)

Spm. Q53: Partierne er ogs  uenige om, hvor stor den offentlige sektor b r vjre. Nogle partier siger, at vi skal skjure ned p  de offentlige indtjgter og udgifter. Andre siger, at vi m  regne med stigende offentlige udgifter og indtjgter i fremtiden. Nedenfor er igen en skala fra 1 til 5 1. Skjure stjrk ned, 2. Skjure lidt ned, 3. Er passende, 4. De m  stige lidt, 5. De m  stjtes kraftigt i vejret Hvor omtrent vil du placere de enkelte partier p  denne skala? B: Radikale

% MD% Antal Kode Kategori

0	1	20	1 Skjure stjrk ned
6	6	232	2 Skjure lidt ned
29	29	1160	3 Er passende
47	48	1899	4 De m� stige lidt
9	9	375	5 De m� stjtes kraftigt i vejret
8	8	304	8 Ved ikke
1		28	9 Uoplyst

100 100 4018

Svarprocent: 99**V312 OFF. UDGIFTER KONSERVA.** [Synspunkter fra den poli](#)

Spm. Q53: Partierne er ogs  uenige om, hvor stor den offentlige sektor b r vjre. Nogle partier siger, at vi skal skjure ned p  de offentlige indtjgter og udgifter. Andre siger, at vi m  regne med stigende offentlige udgifter og indtjgter i fremtiden. Nedenfor er igen en skala fra 1 til 5 1. Skjure stjrk ned, 2. Skjure lidt ned, 3. Er passende, 4. De m  stige lidt, 5. De m  stjtes kraftigt i vejret Hvor omtrent vil du placere de enkelte partier p  denne skala? C: Konservative

% MD% Antal Kode Kategori

13	13	537	1 Skjure stjrk ned
42	43	1695	2 Skjure lidt ned
33	33	1307	3 Er passende
5	5	190	4 De m� stige lidt
0	1	20	5 De m� stjtes kraftigt i vejret
6	6	237	8 Ved ikke
1		32	9 Uoplyst

100 100 4018

Svarprocent: 99**V313 OFF. UDGIFTER SOC. FOLK.** [Synspunkter fra den poli](#)

Spm. Q53: Partierne er ogs  uenige om, hvor stor den offentlige sektor b r v re. Nogle partier siger, at vi skal sk re ned p  de offentlige indt gter og udgifter. Andre siger, at vi m  regne med stigende offentlige udgifter og indt gter i fremtiden. Nedenfor er igen en skala fra 1 til 5 1. Sk re st rkt ned, 2. Sk re lidt ned, 3. Er passende, 4. De m  stige lidt, 5. De m  s ttes kraftigt i vejret Hvor omtrent vil du placere de enkelte partier p  denne skala? F: Socialistisk Folkeparti

% MD% Antal Kode Kategori

1	1	33	1 Sk�re st�rkt ned
2	2	88	2 Sk�re lidt ned
9	9	374	3 Er passende
39	39	1555	4 De m� stige lidt
42	42	1690	5 De m� s�ttes kraftigt i vejret
6	6	248	8 Ved ikke
1		30	9 Uoplyst

100 100 4018

Svarprocent: 99

V314 OFF. UDGIFTER DF

[Synspunkter fra den poli](#)

Spm. Q53: Partierne er ogs  uenige om, hvor stor den offentlige sektor b r v re. Nogle partier siger, at vi skal sk re ned p  de offentlige indt gter og udgifter. Andre siger, at vi m  regne med stigende offentlige udgifter og indt gter i fremtiden. Nedenfor er igen en skala fra 1 til 5 1. Sk re st rkt ned, 2. Sk re lidt ned, 3. Er passende, 4. De m  stige lidt, 5. De m  s ttes kraftigt i vejret Hvor omtrent vil du placere de enkelte partier p  denne skala? O: Dansk Folkeparti

% MD% Antal Kode Kategori

11	12	459	1 Sk�re st�rkt ned
22	22	869	2 Sk�re lidt ned
28	29	1145	3 Er passende
26	27	1061	4 De m� stige lidt
5	5	208	5 De m� s�ttes kraftigt i vejret
6	6	244	8 Ved ikke
1		32	9 Uoplyst

100 100 4018

Svarprocent: 99

V315 OFF. UDGIFTER VENSTRE

[Synspunkter fra den poli](#)

Spm. Q53: Partierne er ogs  uenige om, hvor stor den offentlige sektor b r v re. Nogle partier siger, at vi skal sk re ned p  de offentlige indt gter og udgifter. Andre siger, at vi m  regne med stigende offentlige udgifter og indt gter i fremtiden. Nedenfor er igen en skala fra 1 til 5 1. Sk re st rkt ned, 2. Sk re lidt ned, 3. Er passende, 4. De m  stige lidt, 5. De m  s ttes kraftigt i vejret Hvor omtrent vil du placere de enkelte partier p  denne skala? V: Venstre

% MD% Antal Kode Kategori

15	16	619	1 Sk�re st�rkt ned
39	39	1553	2 Sk�re lidt ned
33	33	1324	3 Er passende
7	7	264	4 De m� stige lidt
1	1	25	5 De m� s�ttes kraftigt i vejret
5	5	205	8 Ved ikke
1		28	9 Uoplyst

100 100 4018

Svarprocent: 99

V316 OFF. UDGIFTER NY ALLIAN.

[Synspunkter fra den poli](#)

Spm. Q53: Partierne er ogs  uenige om, hvor stor den offentlige sektor b r v re. Nogle partier siger, at vi skal sk re ned p  de offentlige indt gter og udgifter. Andre siger, at vi m  regne med stigende offentlige udgifter og indt gter i fremtiden. Nedenfor er igen en skala fra 1 til 5 1. Sk re st rkt ned, 2. Sk re lidt ned, 3. Er passende, 4. De m  stige lidt, 5. De m  s ttes kraftigt i vejret Hvor omtrent vil du placere de enkelte partier p  denne skala? Y: Ny Alliance

% MD% Antal Kode Kategori

5	5	182	1 Sk�re st�rkt ned
18	18	713	2 Sk�re lidt ned
44	44	1770	3 Er passende
18	18	719	4 De m� stige lidt
2	2	82	5 De m� s�ttes kraftigt i vejret
13	13	522	8 Ved ikke
1		30	9 Uoplyst

100 100 4018

Svarprocent: 99

V317 OFF. UDGIFTER ENHEDSLIS.

[Synspunkter fra den poli](#)

Spm. Q53: Partierne er ogs  uenige om, hvor stor den offentlige sektor b r vjre. Nogle partier siger, at vi skal skjre ned p  de offentlige indtjgter og udgifter. Andre siger, at vi m  regne med stigende offentlige udgifter og indtjgter i fremtiden. Nedenfor er igen en skala fra 1 til 5 1. Skjre st rkt ned, 2. Skjre lidt ned, 3. Er passende, 4. De m  stige lidt, 5. De m  s ttes kraftigt i vejret Hvor omtrent vil du placere de enkelte partier p  denne skala?  : Enhedslisten

%	MD	%	Antal	Kode	Kategori
1	1	55	1	Skjre st�rkt ned	
3	3	119	2	Skjre lidt ned	
10	10	412	3	Er passende	
21	22	861	4	De m� stige lidt	
54	55	2175	5	De m� s�ttes kraftigt i vejret	
9	9	368	8	Ved ikke	
1		28	9	Uoplyst	
100	100	4018			

Svarprocent: 99

V318 OFF. UDGIFTER RESP.SELV

[Synspunkter fra den poli](#)

Spm. Q53: Partierne er ogs  uenige om, hvor stor den offentlige sektor b r vjre. Nogle partier siger, at vi skal skjre ned p  de offentlige indtjgter og udgifter. Andre siger, at vi m  regne med stigende offentlige udgifter og indtjgter i fremtiden. Nedenfor er igen en skala fra 1 til 5 1. Skjre st rkt ned, 2. Skjre lidt ned, 3. Er passende, 4. De m  stige lidt, 5. De m  s ttes kraftigt i vejret Hvor omtrent vil du placere de enkelte partier p  denne skala? -og hvor vil du placere dig selv?

%	MD	%	Antal	Kode	Kategori
2	2	91	1	Skjre st�rkt ned	
13	13	516	2	Skjre lidt ned	
34	35	1376	3	Er passende	
38	38	1525	4	De m� stige lidt	
8	8	331	5	De m� s�ttes kraftigt i vejret	
4	4	149	8	Ved ikke	
1		30	9	Uoplyst	
100	100	4018			

Svarprocent: 99

V319 GR N POL. SOC.DEMOKRAT.

[Synspunkter fra den poli](#)

Spm. Q54: Man taler undertiden om en gr n dimension, hvor nogle partier markerer sig ved at l gge overordentlig stor vjgt p  milj hensyn, mens andre siger, at milj hensynene efterh nden er ved at tage overh nd. P  nedenst ende skala st r 1 for den mindst gr nne politik, mens 5 st r for den mest gr nne. 1. Den mindst gr nne politik, 2.-, 3.-, 4.-, 5. Den mest gr nne politik Hvor omtrent vil du placere de enkelte partier p  denne skala? A: Socialdemokraterne

%	MD	%	Antal	Kode	Kategori
1	1	25	1	Den mindst gr�nne politik	
4	4	142	2		
38	38	1511	3		
44	44	1749	4		
8	8	331	5	Den mest gr�nne politik	
6	6	235	8	Ved ikke	
1		25	9	Uoplyst	
100	100	4018			

Svarprocent: 99

V320 GR N POL. RADIKALE

[Synspunkter fra den poli](#)

Spm. Q54: Man taler undertiden om en gr n dimension, hvor nogle partier markerer sig ved at l gge overordentlig stor vjgt p  milj hensyn, mens andre siger, at milj hensynene efterh nden er ved at tage overh nd. P  nedenst ende skala st r 1 for den mindst gr nne politik, mens 5 st r for den mest gr nne. 1. Den mindst gr nne politik, 2.-, 3.-, 4.-, 5. Den mest gr nne politik Hvor omtrent vil du placere de enkelte partier p  denne skala? B: Radikale

%	MD	%	Antal	Kode	Kategori
0	0	17	1	Den mindst gr�nne politik	
4	4	174	2		
32	32	1277	3		
41	41	1639	4		
15	15	586	5	Den mest gr�nne politik	

7	8	300	8 Ved ikke
1		25	9 Uoplyst
100	100	4018	

Svarprocent: 99

V321 GRØN POL. KONSERVATIVE

 [Synspunkter fra den poli](#)

Spm. Q54: Man taler undertiden om en grøn dimension, hvor nogle partier markerer sig ved at lægge overordentlig stor vægt på miljøhensyn, mens andre siger, at miljøhensynene efterhønden er ved at tage overhånd. På nedenstående skala står 1 for den mindst grønne politik, mens 5 står for den mest grønne. 1. Den mindst grønne politik, 2., 3., 4., 5. Den mest grønne politik Hvor omtrent vil du placere de enkelte partier på denne skala? C: Konservative

% MD% Antal Kode Kategori

7	7	262	1 Den mindst grønne politik
28	29	1144	2
41	41	1642	3
14	14	569	4
3	3	108	5 Den mest grønne politik
7	7	267	8 Ved ikke
1		26	9 Uoplyst
100	100	4018	

Svarprocent: 99

V322 GRØN POL. SOC. FOLKEP.

 [Synspunkter fra den poli](#)

Spm. Q54: Man taler undertiden om en grøn dimension, hvor nogle partier markerer sig ved at lægge overordentlig stor vægt på miljøhensyn, mens andre siger, at miljøhensynene efterhønden er ved at tage overhånd. På nedenstående skala står 1 for den mindst grønne politik, mens 5 står for den mest grønne. 1. Den mindst grønne politik, 2., 3., 4., 5. Den mest grønne politik Hvor omtrent vil du placere de enkelte partier på denne skala? F: Socialistisk Folkeparti

% MD% Antal Kode Kategori

1	1	23	1 Den mindst grønne politik
2	2	87	2
13	13	526	3
35	35	1409	4
42	42	1670	5 Den mest grønne politik
7	7	271	8 Ved ikke
1		32	9 Uoplyst
100	100	4018	

Svarprocent: 99

V323 GRØN POL. DF

 [Synspunkter fra den poli](#)

Spm. Q54: Man taler undertiden om en grøn dimension, hvor nogle partier markerer sig ved at lægge overordentlig stor vægt på miljøhensyn, mens andre siger, at miljøhensynene efterhønden er ved at tage overhånd. På nedenstående skala står 1 for den mindst grønne politik, mens 5 står for den mest grønne. 1. Den mindst grønne politik, 2., 3., 4., 5. Den mest grønne politik Hvor omtrent vil du placere de enkelte partier på denne skala? O: Dansk Folkeparti

% MD% Antal Kode Kategori

15	15	609	1 Den mindst grønne politik
28	28	1122	2
37	37	1493	3
9	10	380	4
2	2	62	5 Den mest grønne politik
8	8	327	8 Ved ikke
1		25	9 Uoplyst
100	100	4018	

Svarprocent: 99

V324 GRØN POL. VENSTRE

 [Synspunkter fra den poli](#)

Spm. Q54: Man taler undertiden om en grøn dimension, hvor nogle partier markerer sig ved at lægge overordentlig stor vægt på miljøhensyn, mens andre siger, at miljøhensynene efterhønden er ved at tage overhånd. På nedenstående skala står 1 for den mindst grønne politik, mens 5 står for den mest grønne. 1. Den mindst grønne politik, 2., 3., 4., 5. Den mest grønne politik Hvor omtrent vil du placere de enkelte partier på denne skala? V: Venstre

% MD% Antal Kode Kategori


11	11	457	1 Den mindst grønne politik
----	----	-----	-----------------------------

27	27	1072	2
40	40	1609	3
13	13	534	4
2	2	72	5 Den mest grønne politik
6	6	246	8 Ved ikke
1		28	9 Uoplyst
100	100	4018	

Svarprocent: 99

V325 GRØN POL. NY ALLIANCE

 [Synspunkter fra den poli](#)

 Spm. Q54: Man taler undertiden om en grøn dimension, hvor nogle partier markerer sig ved at lægge overordentlig stor vægt på miljøhensyn, mens andre siger, at miljøhensynene efterhånden er ved at tage overhånd. På nedenstående skala står 1 for den mindst grønne politik, mens 5 står for den mest grønne. 1. Den mindst grønne politik, 2., 3., 4., 5. Den mest grønne politik Hvor omtrent vil du placere de enkelte partier på denne skala? Y: Ny Alliance

% MD% Antal Kode Kategori


4	4	151	1 Den mindst grønne politik
17	17	667	2
48	48	1917	3
15	16	619	4
2	2	75	5 Den mest grønne politik
14	14	562	8 Ved ikke
1		27	9 Uoplyst

100 100 4018

Svarprocent: 99

V326 GRØN POL. ENHEDSLISTEN

 [Synspunkter fra den poli](#)

 Spm. Q54: Man taler undertiden om en grøn dimension, hvor nogle partier markerer sig ved at lægge overordentlig stor vægt på miljøhensyn, mens andre siger, at miljøhensynene efterhånden er ved at tage overhånd. På nedenstående skala står 1 for den mindst grønne politik, mens 5 står for den mest grønne. 1. Den mindst grønne politik, 2., 3., 4., 5. Den mest grønne politik Hvor omtrent vil du placere de enkelte partier på denne skala? I: Enhedslisten

% MD% Antal Kode Kategori


1	1	51	1 Den mindst grønne politik
3	3	131	2
12	12	488	3
19	20	782	4
54	54	2159	5 Den mest grønne politik
10	10	382	8 Ved ikke
1		25	9 Uoplyst

100 100 4018

Svarprocent: 99

V327 GRØN POL. RESP. SELV

 [Synspunkter fra den poli](#)

 Spm. Q54: Man taler undertiden om en grøn dimension, hvor nogle partier markerer sig ved at lægge overordentlig stor vægt på miljøhensyn, mens andre siger, at miljøhensynene efterhånden er ved at tage overhånd. På nedenstående skala står 1 for den mindst grønne politik, mens 5 står for den mest grønne. 1. Den mindst grønne politik, 2., 3., 4., 5. Den mest grønne politik Hvor omtrent vil du placere de enkelte partier på denne skala? Hvor vil du placere dig selv?

% MD% Antal Kode Kategori


1	1	51	1 Den mindst grønne politik
5	5	194	2
38	38	1517	3
35	35	1400	4
17	17	687	5 Den mest grønne politik
4	4	142	8 Ved ikke
1		27	9 Uoplyst

100 100 4018

Svarprocent: 99

V328 LOV OG ORDEN SOC.DEMO.

 [Synspunkter fra den poli](#)

 Spm. Q55: Nogle partier gør ind for at opretholde lov og orden med strengere straffe. Andre partier taler i stedet om at forebygge kriminaliteten og om at behandle forbrydere humant. På nedenstående skala står 1 for dem, der gør mest ind for lov og orden, og 5 står for dem, der gør mest ind for forebyggelse og human behandling af forbrydere. 1. Gør mest ind for lov og orden, 2., 3., 4., 5.

Forebyggelse og human behandling. Du bedes placere de enkelte politiske partier p  nedenst ende skala. A: Socialdemokraterne

% MD% Antal Kode Kategori

3	4	140	1	G�r mest ind for lov og orden
9	9	375	2	
38	38	1534	3	
33	34	1342	4	
9	10	380	5	Forebyggelse og human behandling
6	6	223	8	Ved ikke
1		24	9	Uoplyst

100 100 4018

Svarprocent: 99

V329 LOV OG ORDEN RADIKALE

 [Synspunkter fra den poli](#)

Spm. Q55: Nogle partier g r ind for at opretholde lov og orden med strengere straffe. Andre partier taler i stedet om at forebygge kriminaliteten og om at behandle forbrydere human. P  nedenst ende skala st r 1 for dem, der g r mest ind for lov og orden, og 5 st r for dem, der g r mest ind for forebyggelse og human behandling af forbrydere. 1. G r mest ind for lov og orden, 2.-, 3.-,4.-, 5. Forebyggelse og human behandling. Du bedes placere de enkelte politiske partier p  nedenst ende skala. B: Radikale

% MD% Antal Kode Kategori

2	2	81	1	G�r mest ind for lov og orden
8	8	332	2	
33	33	1323	3	
33	33	1311	4	
16	17	659	5	Forebyggelse og human behandling
7	7	287	8	Ved ikke
1		25	9	Uoplyst

100 100 4018

Svarprocent: 99

V330 LOV OG ORDEN KONSERVAT.

 [Synspunkter fra den poli](#)

Spm. Q55: Nogle partier g r ind for at opretholde lov og orden med strengere straffe. Andre partier taler i stedet om at forebygge kriminaliteten og om at behandle forbrydere human. P  nedenst ende skala st r 1 for dem, der g r mest ind for lov og orden, og 5 st r for dem, der g r mest ind for forebyggelse og human behandling af forbrydere. 1. G r mest ind for lov og orden, 2.-, 3.-,4.-, 5. Forebyggelse og human behandling. Du bedes placere de enkelte politiske partier p  nedenst ende skala. C: Konservative

% MD% Antal Kode Kategori

34	34	1369	1	G�r mest ind for lov og orden
36	36	1440	2	
18	18	738	3	
4	4	162	4	
1	1	37	5	Forebyggelse og human behandling
6	6	246	8	Ved ikke
1		26	9	Uoplyst

100 100 4018

Svarprocent: 99

V331 LOV OG ORDEN SOC. FOLKE.

 [Synspunkter fra den poli](#)

Spm. Q55: Nogle partier g r ind for at opretholde lov og orden med strengere straffe. Andre partier taler i stedet om at forebygge kriminaliteten og om at behandle forbrydere human. P  nedenst ende skala st r 1 for dem, der g r mest ind for lov og orden, og 5 st r for dem, der g r mest ind for forebyggelse og human behandling af forbrydere. 1. G r mest ind for lov og orden, 2.-, 3.-,4.-, 5. Forebyggelse og human behandling. Du bedes placere de enkelte politiske partier p  nedenst ende skala. F: Socialistisk Folkeparti

% MD% Antal Kode Kategori

2	2	84	1	G�r mest ind for lov og orden
5	5	202	2	
17	18	703	3	
36	36	1427	4	
33	33	1310	5	Forebyggelse og human behandling
7	7	266	8	Ved ikke
1		26	9	Uoplyst

100 100 4018

Svarprocent: 99

V332 LOV OG ORDEN DF

[Synspunkter fra den poli](#)

Spm. Q55: Nogle partier gØr ind for at opretholde lov og orden med strengere straffe. Andre partier taler i stedet om at forebygge kriminaliteten og om at behandle forbrydere human. PØ nedenstØende skala stØr 1 for dem, der gØr mest ind for lov og orden, og 5 stØr for dem, der gØr mest ind for forebyggelse og human behandling af forbrydere. 1. GØr mest ind for lov og orden, 2.-, 3.-,4.-, 5. Forebyggelse og human behandling. Du bedes placere de enkelte politiske partier pØ nedenstØende skala. O: Dansk Folkeparti

% MD% Antal Kode Kategori

59	59	2356	1	GØr mest ind for lov og orden
20	20	811	2	
12	12	464	3	
2	2	84	4	
1	1	40	5	Forebyggelse og human behandling
6	6	228	8	Ved ikke
1		35	9	Uoplyst
100	100	4018		

Svarprocent: 99

V333 LOV OG ORDEN VENSTRE

[Synspunkter fra den poli](#)

Spm. Q55: Nogle partier gØr ind for at opretholde lov og orden med strengere straffe. Andre partier taler i stedet om at forebygge kriminaliteten og om at behandle forbrydere human. PØ nedenstØende skala stØr 1 for dem, der gØr mest ind for lov og orden, og 5 stØr for dem, der gØr mest ind for forebyggelse og human behandling af forbrydere. 1. GØr mest ind for lov og orden, 2.-, 3.-,4.-, 5. Forebyggelse og human behandling. Du bedes placere de enkelte politiske partier pØ nedenstØende skala. V: Venstre

% MD% Antal Kode Kategori

28	28	1130	1	GØr mest ind for lov og orden
42	43	1697	2	
20	20	785	3	
3	3	122	4	
1	1	38	5	Forebyggelse og human behandling
5	6	220	8	Ved ikke
1		26	9	Uoplyst
100	100	4018		

Svarprocent: 99

V334 LOV OG ORDEN NY ALLIANCE

[Synspunkter fra den poli](#)

Spm. Q55: Nogle partier gØr ind for at opretholde lov og orden med strengere straffe. Andre partier taler i stedet om at forebygge kriminaliteten og om at behandle forbrydere human. PØ nedenstØende skala stØr 1 for dem, der gØr mest ind for lov og orden, og 5 stØr for dem, der gØr mest ind for forebyggelse og human behandling af forbrydere. 1. GØr mest ind for lov og orden, 2.-, 3.-,4.-, 5. Forebyggelse og human behandling. Du bedes placere de enkelte politiske partier pØ nedenstØende skala. Y: Ny Alliance

% MD% Antal Kode Kategori

4	4	151	1	GØr mest ind for lov og orden
19	19	748	2	
49	50	1978	3	
11	11	436	4	
4	4	154	5	Forebyggelse og human behandling
13	13	522	8	Ved ikke
1		29	9	Uoplyst
100	100	4018		

Svarprocent: 99

V335 LOV OG ORDEN ENHEDSLISTE

[Synspunkter fra den poli](#)

Spm. Q55: Nogle partier gØr ind for at opretholde lov og orden med strengere straffe. Andre partier taler i stedet om at forebygge kriminaliteten og om at behandle forbrydere human. PØ nedenstØende skala stØr 1 for dem, der gØr mest ind for lov og orden, og 5 stØr for dem, der gØr mest ind for forebyggelse og human behandling af forbrydere. 1. GØr mest ind for lov og orden, 2.-, 3.-,4.-, 5. Forebyggelse og human behandling. Du bedes placere de enkelte politiske partier pØ nedenstØende skala. Ĩ: Enhedslisten

% MD% Antal Kode Kategori

2	2	62	1	GØr mest ind for lov og orden
3	3	139	2	

14	14	563	3
19	19	753	4
52	53	2106	5 Forebyggelse og human behandling
9	9	368	8 Ved ikke
1		27	9 Uoplyst
100	100	4018	

Svarprocent: 99

V336 LOV OG ORDEN RESP.SEL.

 [Synspunkter fra den poli](#)

Spm. Q55: Nogle partier gØr ind for at opretholde lov og orden med strengere straffe. Andre partier taler i stedet om at forebygge kriminaliteten og om at behandle forbrydere human. PØ nedenstØende skala stØr 1 for dem, der gØr mest ind for lov og orden, og 5 stØr for dem, der gØr mest ind for forebyggelse og human behandling af forbrydere. 1. GØr mest ind for lov og orden, 2.-, 3.-,4.-, 5. Forebyggelse og human behandling. Du bedes placere de enkelte politiske partier pØ nedenstØende skala. Hvor vil du placere dig selv?

% MD% Antal Kode Kategori

21	21	851	1 GØr mest ind for lov og orden
22	22	868	2
26	26	1052	3
17	17	669	4
11	11	455	5 Forebyggelse og human behandling
2	2	96	8 Ved ikke
1		27	9 Uoplyst

100 100 4018

Svarprocent: 99

V337 LIGHED/ULIGHED SOC.DEMO.

 [Synspunkter fra den poli](#)

Spm. Q56: Nogle partier gØr ud fra en udstrakt grad af lighed mens andre mener at ulighed er nØdvendigt for at skabe dynamik i samfundet. 1. GØr ind for udstrakt grad af lighed, 2.-, 3.-, 4.-, 5. GØr mest ind for at ulighed er nØdvenligt for at skabe dynamik PØ denne skala stØr 1 for dem, der gØr mest ind for udstrakt ulighed, og 5 stØr for dem, der gØr mest ind for at ulighed er nØdvendigt for at skabe dynamik. Du bedes placere de enkelte politiske partier pØ nedenstØende skala A: Socialdemokraterne

% MD% Antal Kode Kategori

26	26	1025	1 Udstrakt grad af lighed
43	44	1745	2
21	21	834	3
3	3	121	4
1	1	28	5 Ulighed nØdvendigt
3	3	117	88 Ved ikke
3	3	122	98 Vil ikke svare
1		26	99 Uoplyst

100 100 4018

Svarprocent: 99

V338 LIGHED/ULIGHED RADIKALE

 [Synspunkter fra den poli](#)

Spm. Q56: Nogle partier gØr ud fra en udstrakt grad af lighed mens andre mener at ulighed er nØdvendigt for at skabe dynamik i samfundet. 1. GØr ind for udstrakt grad af lighed, 2.-, 3.-, 4.-, 5. GØr mest ind for at ulighed er nØdvenligt for at skabe dynamik PØ denne skala stØr 1 for dem, der gØr mest ind for udstrakt ulighed, og 5 stØr for dem, der gØr mest ind for at ulighed er nØdvendigt for at skabe dynamik. Du bedes placere de enkelte politiske partier pØ nedenstØende skala B: Radikale

% MD% Antal Kode Kategori

12	12	482	1 Udstrakt grad af lighed
37	37	1481	2
35	35	1402	3
7	7	284	4
1	1	46	5 Ulighed nØdvendigt
4	4	156	88 Ved ikke
3	3	138	98 Vil ikke svare
1		29	99 Uoplyst

100 100 4018

Svarprocent: 99

V339 LIGHED/ULIGHED KONSERV.

 [Synspunkter fra den poli](#)

Spm. Q56: Nogle partier gØr ud fra en udstrakt grad af lighed mens andre mener at ulighed er n°dvendigt for at skabe dynamik i samfundet. 1. GØr ind for udstrakt grad af lighed, 2.-, 3.-, 4.-, 5. GØr mest ind for at ulighed er n°dvenligt for at skabe dynamik PØ denne skala stØr 1 for dem, der gØr mest ind for udstrakt ulighed, og 5 stØr for dem, der gØr mest ind for at ulighed er n°dvendigt for at skabe dynamik. Du bedes placere de enkelte politiske partier pØ nedenstØende skala C: Konservative

% MD	% Antal	Kode	Kategori
2	2	71	1 Udstrakt grad af lighed
6	6	234	2
19	20	783	3
36	36	1450	4
29	30	1181	5 Ulighed n°dvendigt
4	4	144	88 Ved ikke
3	3	126	98 Vil ikke svare
1		29	99 Uoplyst
100	100	4018	

Svarprocent: 99

V340 LIGHED/ULIGHED SOC.FOLK.

[Synspunkter fra den poli](#)

Spm. Q56: Nogle partier gØr ud fra en udstrakt grad af lighed mens andre mener at ulighed er n°dvendigt for at skabe dynamik i samfundet. 1. GØr ind for udstrakt grad af lighed, 2.-, 3.-, 4.-, 5. GØr mest ind for at ulighed er n°dvenligt for at skabe dynamik PØ denne skala stØr 1 for dem, der gØr mest ind for udstrakt ulighed, og 5 stØr for dem, der gØr mest ind for at ulighed er n°dvendigt for at skabe dynamik. Du bedes placere de enkelte politiske partier pØ nedenstØende skala F: Socialistisk Folkeparti

% MD	% Antal	Kode	Kategori
50	50	2003	1 Udstrakt grad af lighed
27	28	1097	2
11	11	453	3
2	2	90	4
2	2	74	5 Ulighed n°dvendigt
4	4	142	88 Ved ikke
3	3	130	98 Vil ikke svare
1		29	99 Uoplyst
100	100	4018	

Svarprocent: 99

V341 LIGHED/ULIGHED KR.DEMO.

[Synspunkter fra den poli](#)

Spm. Q56: Nogle partier gØr ud fra en udstrakt grad af lighed mens andre mener at ulighed er n°dvendigt for at skabe dynamik i samfundet. 1. GØr ind for udstrakt grad af lighed, 2.-, 3.-, 4.-, 5. GØr mest ind for at ulighed er n°dvenligt for at skabe dynamik PØ denne skala stØr 1 for dem, der gØr mest ind for udstrakt ulighed, og 5 stØr for dem, der gØr mest ind for at ulighed er n°dvendigt for at skabe dynamik. Du bedes placere de enkelte politiske partier pØ nedenstØende skala K: Kristendemokraterne

% MD	% Antal	Kode	Kategori
13	14	541	1 Udstrakt grad af lighed
27	28	1099	2
37	37	1471	3
6	6	224	4
2	2	67	5 Ulighed n°dvendigt
9	9	345	88 Ved ikke
6	6	240	98 Vil ikke svare
1		31	99 Uoplyst
100	100	4018	

Svarprocent: 99

V342 LIGHED/ULIGHED DF

[Synspunkter fra den poli](#)

Spm. Q56: Nogle partier gØr ud fra en udstrakt grad af lighed mens andre mener at ulighed er n°dvendigt for at skabe dynamik i samfundet. 1. GØr ind for udstrakt grad af lighed, 2.-, 3.-, 4.-, 5. GØr mest ind for at ulighed er n°dvenligt for at skabe dynamik PØ denne skala stØr 1 for dem, der gØr mest ind for udstrakt ulighed, og 5 stØr for dem, der gØr mest ind for at ulighed er n°dvendigt for at skabe dynamik. Du bedes placere de enkelte politiske partier pØ nedenstØende skala O: Dansk Folkeparti

% MD	% Antal	Kode	Kategori
5	5	185	1 Udstrakt grad af lighed
15	15	594	2
34	34	1369	3
23	23	927	4
15	15	602	5 Ulighed n°dvendigt
4	4	173	88 Ved ikke

4	4	141	98 Vil ikke svare
1		27	99 Uoplyst
100	100	4018	

Svarprocent: 99

V343 LIGHED/ULIGHED VENSTRE

 [Synspunkter fra den poli](#)

Spm. Q56: Nogle partier gØr ud fra en udstrakt grad af lighed mens andre mener at ulighed er n°dvendigt for at skabe dynamik i samfundet. 1. GØr ind for udstrakt grad af lighed, 2.-, 3.-, 4.-, 5. GØr mest ind for at ulighed er n°dvenligt for at skabe dynamik PØ denne skala stØr 1 for dem, der gØr mest ind for udstrakt ulighed, og 5 stØr for dem, der gØr mest ind for at ulighed er n°dvendigt for at skabe dynamik. Du bedes placere de enkelte politiske partier pØ nedenstØende skala V: Venstre

% MD% Antal Kode Kategori

2	2	98	1 Udstrakt grad af lighed
5	5	207	2
21	21	830	3
37	37	1471	4
28	29	1140	5 Ulighed n°dvendigt
3	3	128	88 Ved ikke
3	3	116	98 Vil ikke svare
1		28	99 Uoplyst

100 100 4018

Svarprocent: 99

V344 LIGHED/ULIGHED NY ALLIA.

 [Synspunkter fra den poli](#)

Spm. Q56: Nogle partier gØr ud fra en udstrakt grad af lighed mens andre mener at ulighed er n°dvendigt for at skabe dynamik i samfundet. 1. GØr ind for udstrakt grad af lighed, 2.-, 3.-, 4.-, 5. GØr mest ind for at ulighed er n°dvenligt for at skabe dynamik PØ denne skala stØr 1 for dem, der gØr mest ind for udstrakt ulighed, og 5 stØr for dem, der gØr mest ind for at ulighed er n°dvendigt for at skabe dynamik. Du bedes placere de enkelte politiske partier pØ nedenstØende skala Y: Ny Alliance

% MD% Antal Kode Kategori

3	3	132	1 Udstrakt grad af lighed
13	13	517	2
45	45	1793	3
19	19	751	4
7	7	273	5 Ulighed n°dvendigt
8	8	305	88 Ved ikke
5	5	218	98 Vil ikke svare
1		29	99 Uoplyst

100 100 4018

Svarprocent: 99

V345 LIGHED/ULIGHED ENHEDSL.

 [Synspunkter fra den poli](#)

Spm. Q56: Nogle partier gØr ud fra en udstrakt grad af lighed mens andre mener at ulighed er n°dvendigt for at skabe dynamik i samfundet. 1. GØr ind for udstrakt grad af lighed, 2.-, 3.-, 4.-, 5. GØr mest ind for at ulighed er n°dvenligt for at skabe dynamik PØ denne skala stØr 1 for dem, der gØr mest ind for udstrakt ulighed, og 5 stØr for dem, der gØr mest ind for at ulighed er n°dvendigt for at skabe dynamik. Du bedes placere de enkelte politiske partier pØ nedenstØende skala I: Enhedslisten

% MD% Antal Kode Kategori

64	64	2563	1 Udstrakt grad af lighed
11	11	432	2
10	10	413	3
3	3	105	4
3	3	104	5 Ulighed n°dvendigt
5	5	206	88 Ved ikke
4	4	166	98 Vil ikke svare
1		29	99 Uoplyst

100 100 4018

Svarprocent: 99

V346 LIGHED/ULIGHED RESP.SELV

 [Synspunkter fra den poli](#)

Spm. Q56: Nogle partier gØr ud fra en udstrakt grad af lighed mens andre mener at ulighed er n°dvendigt for at skabe dynamik i samfundet. 1. GØr ind for udstrakt grad af lighed, 2.-, 3.-, 4.-, 5. GØr mest ind for at ulighed er n°dvenligt for at skabe dynamik PØ denne skala stØr 1 for dem, der gØr mest ind for udstrakt ulighed, og 5 stØr for dem, der gØr mest ind for at ulighed er n°dvendigt for at skabe dynamik. Du bedes placere de enkelte politiske partier pØ nedenstØende skala Hvor vil du placere dig selv?

% MD% Antal Kode Kategori

12	12	470	1	Udstrakt grad af lighed
21	21	839	2	
35	35	1414	3	
20	20	787	4	
8	8	310	5	Ulighed n ^o dvendigt
2	2	78	88	Ved ikke
2	2	95	98	Vil ikke svare
1		25	99	Uoplyst

100 100 4018**Svarprocent: 99****V347 SOCIALDEMO. SKATTESTOP** [Synspunkter fra den poli](#)

Spm. Q56a: Socialdemokraterne har tilsluttet sig ideen om et skattestop i den n^uste valgperiode. Tror du, at det skyldes et holdningsm^ussigt skifte i partiets syn p^o skat, eller skal det ses som en strategisk beslutning for at f^o flest mulige v^ulgere?

% MD% Antal Kode Kategori

4	4	148	1	Skyldes udelukkende et holdningsm ^u ssigt skifte
6	6	243	2	
18	18	710	3	
28	28	1115	4	
42	42	1682	5	Skyldes udelukkende en strategisk beslutning for at f ^o flest mulige v ^u lgere
1	1	60	88	Ved ikke
1	1	47	98	Vil ikke svare
0		13	99	Uoplyst

100 100 4018**Svarprocent: 100****V348 RIGT. SOC. TILSLUT. SKAT** [Synspunkter fra den poli](#)

Spm. Q56Ab: Synes du i den givne situation, det var rigtigt af Socialdemokraterne at tilslutte sig skattestoppet?

% MD% Antal Kode Kategori

49	50	1984	1	Ja
44	44	1776	2	Nej
6	6	246	8	Ved ikke
0		12	9	Uoplyst

100 100 4018**Svarprocent: 100****V349 VENSTRE STOR/UDBYG.OFF.** [Synspunkter fra den poli](#)

Spm. Q56b: Venstre har i stigende grad tilsluttet sig ideen om en stor og udbygget offentlig sektor. Tror du, at det skyldes et holdningsm^ussigt skifte i partiets syn p^o den offentlige sektor, eller skal det ses som en strategisk beslutning for at f^o flest mulige v^ulgere?

% MD% Antal Kode Kategori

4	4	157	1	Skyldes udelukkende et holdnings- m ^u ssigt skifte
9	9	353	2	
23	23	931	3	
26	26	1058	4	
34	34	1374	5	Skyldes udelukkende en strategisk beslutning for at f ^o flest mulige v ^u lgere
2	2	81	88	Ved ikke
1	1	47	98	Vil ikke svare
0		17	99	Uoplyst

100 100 4018**Svarprocent: 100****V350 RIGT. TILSLUT. UDBY.OFF.** [Synspunkter fra den poli](#)

Spm. Q56Bb: Synes du i den givne situation, det var rigtigt af Venstre at tilslutte sig ideen om en stor og udbygget offentlig sektor?

% MD% Antal Kode Kategori

57	57	2297	1 Ja
35	35	1417	2 Nej
7	7	287	8 Ved ikke
0		17	9 Uoplyst

100 100 4018

Svarprocent: 100

V351 PARTIER REPRÆS. SYNSPKT.

[Synspunkter fra den poli](#)

Spm. Q57: Vil du mene, at nogle af partierne i Danmark repræsenterer dine synspunkter forholdsvis godt?

% MD% Antal Kode Kategori

85	85	3419	1 Ja
12	12	465	2 Nej
3	3	115	8 Ved ikke
0		19	9 Uoplyst

100 100 4018

Svarprocent: 100

V352 PARTI REPRÆS. SYNSPUNKT

[Synspunkter fra den poli](#)

[Variablen er filtreret af: V351](#)

Filtrerende variable: V351

Spm. Q58: Hvilket parti repræsenterer dine synspunkter bedst?

% MD% Antal Kode Kategori

17	20	690	1 A: Socialdemokratiet
6	7	229	2 B: Radikale
9	11	377	3 C: Konservative
16	18	628	4 F: Socialistisk Folkeparti
1	1	35	5 K: Kristendemokraterne
8	10	339	6 O: Dansk Folkeparti
23	27	913	7 V: Venstre
1	1	49	8 Y: Ny Alliance
2	3	91	9 Ī: Enhedslisten
0	0	6	10 Andre partier
2	2	61	88 Ved ikke
0	0	3	98 Vil ikke svare
0		17	99 Uoplyst
14		580	100 Irrelevant

100 100 4018

Svarprocent: 85

V353 PARTILEDER REPRÆS. SYNS.

[Synspunkter fra den poli](#)

Spm. Q59: Uanset hvordan du ser pŃ partierne, vil du sŃ sige, at der er enkelte partiledere, der repræsenterer dine synspunkter nogenlunde godt?

% MD% Antal Kode Kategori

81	81	3253	1 Ja
16	16	632	2 Nej
3	3	111	8 Ved ikke
1		22	9 Uoplyst

100 100 4018

Svarprocent: 99

V354 HVILKEN PARTILEDER

[Synspunkter fra den poli](#)

[Variablen er filtreret af: V353](#)




Filtrerende variable: V353

Spm. Q60: Hvilken partileder repræsenterer dine synspunkter bedst?

% MD% Antal Kode Kategori


14	17	554	1 A: Helle Thorning-Smith
5	7	215	2 B: Margrethe Vestager
6	8	245	3 C: Bendt Bendtsen
18	23	743	4 F: Villy Søvndahl
0	1	20	5 K: Bodil Kornbæk
9	11	356	6 O: Pia Kjørsgaard
22	27	894	7 V: Anders Fogh Rasmussen
1	1	27	8 Y: Naser Khader
2	2	66	9 I: Line Barfod
1	1	35	10 Andre partier: (notúr)
2	2	79	88 Ved ikke
1	1	26	98 Vil ikke svare
0		15	99 Uoplyst
18		743	100 Irrelevant

100 100 4018

Svarprocent: 81**V355 HVILKEN PARTILEDER ANDRE** [Synspunkter fra den poli](#) [Variablen er filtreret af: V353 && V354](#) Filtrerende variable: V353 V354 [Variablen er filtreret af: V353](#) Filtrerende variable: V353 Spm. Q60: Hvilken partileder repræsenterer dine synspunkter bedst? Andre partier: (notúr) Text (max length: 600)**V356 FORSKEL HVEM REG.MAGTEN** [Synspunkter fra den poli](#) Spm. Q61: Nogle mener, at det gør en stor forskel, hvem der har regeringsmagten. Andre siger, at det ikke betyder noget, hvem der har regeringsmagten. Hvis vi bruger nedenstående skala fra 1-5, hvor vil du så placere din egen opfattelse?**% MD% Antal Kode Kategori**

37	37	1477	1 Det gør en forskel, hvem der har regeringsmagten
33	33	1331	2
19	19	754	3
7	7	298	4
3	3	122	5 Det betyder ikke noget, hvem der har regeringsmagten
1	1	24	8 Ved ikke
0		12	9 Uoplyst

100 100 4018

Svarprocent: 100**V357 LIGEGYLDIGT HVAD STEMMER** [Synspunkter fra den poli](#) Spm. Q62: Nogle mener, at uanset hvem folk stemmer på, har det ikke nogen betydning for, hvad der sker i samfundet. Andre mener, at hvem folk stemmer på, godt kan have en betydning for, hvad der sker. Hvis vi bruger nedenstående skala fra 1-5, hvor vil du så placere din egen opfattelse?**% MD% Antal Kode Kategori**

46	46	1829	1 Det kan have stor betydning, hvem folk stemmer på
34	34	1378	2
14	14	578	3
3	3	126	4
2	2	68	5 Det har ikke nogen betydning, hvem folk stemmer på
1	1	26	8 Ved ikke
0		13	9 Uoplyst

100 100 4018

Svarprocent: 100**V358 MÅLSÆT. FOLKETINGSMEDL.** [Synspunkter fra den poli](#)

Spm. Q63: Hvis du t nker p  de folketingsmedlemmer, som v lges i din valgkreds, hvilke af f lgende m ls tninger b r de s  hovedsageligt arbejde for?

%	MD	Antal	Kode	Kategori
29	29	1166	1	Centrale m�ls�tninger som deres parti definerer?
12	12	489	2	Centrale mods�tninger som de selv definerer?
31	31	1235	3	M�ls�tninger som er centrale for deres egen region og valgkreds?
24	24	975	4	Deres v�lgers m�ls�tninger?
3	3	135	88	Ved ikke
0	0	8	98	Vil ikke svare
0		10	99	Uoplyst
100	100	4018		

Svarprocent: 100

V359 OG M LS TNINGER DERN EST

 [Synspunkter fra den poli](#)

 [Variablen er filtreret af: V358](#)


 Filtrerende variable: V358

Spm. Q64: Og hvilke m ls tninger b r de dern st arbejde for?

%	MD	Antal	Kode	Kategori
25	26	1017	1	Centrale m�ls�tninger som deres parti definerer?
11	11	436	2	Centrale m�ls�tninger som de selv definerer?
28	29	1117	3	M�ls�tninger som er centrale for deres egen region og valgkreds?
24	25	976	4	Deres v�lgeres m�ls�tninger?
6	7	253	88	Ved ikke
2	2	66	98	Vil ikke svare
0		10	99	Uoplyst
4		143	100	Irrelevant
100	100	4018		

Svarprocent: 96

V360 PARTI I REG. SOC.DEMOK.

 [Sp rgsm l om politik gen](#)

Spm. Q65: Nu kommer nogle sp rgsm l om politik generelt. Der kan v re mange komplicerede sp rgsm l i politik, husk derfor at det altid er muligt at svare ved ikke? - Hvilke partier indg r i den nuv rende regering? A: Socialdemokraterne

%	MD	Antal	Kode	Kategori
98	98	3921	0	Ikke n�vnt
2	2	88	1	N�vnt
0		9	9	Uoplyst
100	100	4018		

Svarprocent: 100

V361 PARTI I REG. RADIKALE V.

 [Sp rgsm l om politik gen](#)

Spm. Q65: Nu kommer nogle sp rgsm l om politik generelt. Der kan v re mange komplicerede sp rgsm l i politik, husk derfor at det altid er muligt at svare ved ikke? - Hvilke partier indg r i den nuv rende regering? B: Radikale

%	MD	Antal	Kode	Kategori
97	98	3910	0	Ikke n�vnt
2	2	99	1	N�vnt
0		9	9	Uoplyst
100	100	4018		

Svarprocent: 100

V362 PARTI I REG. KONSERVAT.



Spørgsmål om politik gen

Spm. Q65: Nu kommer nogle spørgsmål om politik generelt. Der kan være mange komplicerede spørgsmål i politik, husk derfor at det altid er muligt at svare ved ikke? - Hvilke partier indgår i den nuværende regering? C: Konservative

%	MD	Antal	Kode	Kategori
9	9	363	0	Ikke svaret
91	91	3646	1	Svaret
0		9	9	Uoplyst
100	100	4018		

Svarprocent: 100

V363 PARTI I REG. SOC.FOLKEP.

Spørgsmål om politik gen

Spm. Q65: Nu kommer nogle spørgsmål om politik generelt. Der kan være mange komplicerede spørgsmål i politik, husk derfor at det altid er muligt at svare ved ikke? - Hvilke partier indgår i den nuværende regering? F: Socialistisk Folkeparti

%	MD	Antal	Kode	Kategori
98	98	3934	0	Ikke svaret
2	2	75	1	Svaret
0		9	9	Uoplyst
100	100	4018		

Svarprocent: 100

V364 PARTI I REG. KR.DEMOKRA.

Spørgsmål om politik gen

Spm. Q65: Nu kommer nogle spørgsmål om politik generelt. Der kan være mange komplicerede spørgsmål i politik, husk derfor at det altid er muligt at svare ved ikke? - Hvilke partier indgår i den nuværende regering? K: Kristendemokraterne

%	MD	Antal	Kode	Kategori
99	99	3962	0	Ikke svaret
1	1	47	1	Svaret
0		9	9	Uoplyst
100	100	4018		

Svarprocent: 100

V365 PARTI I REG. DF

Spørgsmål om politik gen

Spm. Q65: Nu kommer nogle spørgsmål om politik generelt. Der kan være mange komplicerede spørgsmål i politik, husk derfor at det altid er muligt at svare ved ikke? - Hvilke partier indgår i den nuværende regering? O: Dansk Folkeparti

%	MD	Antal	Kode	Kategori
68	69	2747	0	Ikke svaret
31	31	1262	1	Svaret
0		9	9	Uoplyst
100	100	4018		

Svarprocent: 100

V366 PARTI I REG. VENSTRE

Spørgsmål om politik gen

Spm. Q65: Nu kommer nogle spørgsmål om politik generelt. Der kan være mange komplicerede spørgsmål i politik, husk derfor at det altid er muligt at svare ved ikke? - Hvilke partier indgår i den nuværende regering? V: Venstre

%	MD	Antal	Kode	Kategori
5	5	195	0	Ikke svaret
95	95	3814	1	Svaret
0		9	9	Uoplyst
100	100	4018		

Svarprocent: 100

V367 PARTI I REG. NY ALLIANCE

[Spørgsmål om politik gen](#)

Spm. Q65: Nu kommer nogle spørgsmål om politik generelt. Der kan være mange komplicerede spørgsmål i politik, husk derfor at det altid er muligt at svare ved ikke? - Hvilke partier indgår i den nuværende regering? Y: Ny Alliance

%	MD	Antal	Kode	Kategori
91	91	3668	0	Ikke svaret
8	9	341	1	Svaret
0		9	9	Uoplyst
100	100	4018		

Svarprocent: 100

V368 PARTI I REG. ENHEDSLISTE

[Spørgsmål om politik gen](#)

Spm. Q65: Nu kommer nogle spørgsmål om politik generelt. Der kan være mange komplicerede spørgsmål i politik, husk derfor at det altid er muligt at svare ved ikke? - Hvilke partier indgår i den nuværende regering? I: Enhedslisten

%	MD	Antal	Kode	Kategori
99	99	3980	0	Ikke svaret
1	1	29	1	Svaret
0		9	9	Uoplyst
100	100	4018		

Svarprocent: 100

V369 PARTI I REG. VED IKKE

[Spørgsmål om politik gen](#)

Spm. Q65: Nu kommer nogle spørgsmål om politik generelt. Der kan være mange komplicerede spørgsmål i politik, husk derfor at det altid er muligt at svare ved ikke? - Hvilke partier indgår i den nuværende regering? Ved ikke

%	MD	Antal	Kode	Kategori
96	96	3866	0	Ikke svaret
4	4	143	1	Svaret
0		9	9	Uoplyst
100	100	4018		

Svarprocent: 100

V370 ANTAL MEDLEM. I FOLKET.

[Spørgsmål om politik gen](#)

Spm. Q65: Hvor mange medlemmer er der af folketinget, hvis vi ser bort fra de fire fra Grønland og Færøerne?

Double (0 decimaler)



Gyldige	3198
Manglende	820
Minimum	8
Maximum	357
Gennemsnit	172
Median	175
Standardafvigelse	23

Uoplyst/irrelevant/deltager ikke - er 999.

V371 MEDLEMMER FOLKET. VED EJ

[Spørgsmål om politik gen](#)

Spm. Q65: Hvor mange medlemmer er der af folketinget, hvis vi ser bort fra de fire fra Grønland og Færøerne? Ved ikke

%	MD	Antal	Kode	Kategori
0	0	0	0	Ikke svaret
20	100	804	1	Svaret
80		3214	9	Uoplyst
100	100	4018		

Svarprocent: 100

V372 ANTAL LANDE MEDLEM EU

[Spørgsmål om politik gen](#)

Spm. Q65c: Hvor mange lande er i dag medlem af EU?

Double (0 decimaler)



Gyldige	2101
Manglende	1917
Minimum	5
Maximum	159
Gennemsnit	24
Median	25
Standardafvigelse	6

Uoplyst/irrelevant/deltager ikke - er 999.

V373 ANTAL LANDE EU VED IKKE

[Spørgsmål om politik gen](#)

Spm. Q65c: Hvor mange lande er i dag medlem af EU? Ved ikke

% MD% Antal Kode Kategori

0	0	0	0 Ikke nrvnt
47	100	1901	1 Nrvnt
53		2117	9 Uoplyst
100	100	4018	

Svarprocent: 100

V374 OFFENTLIG UDGIFT. STØRST

[Spørgsmål om politik gen](#)

Spm. Q65d: Hvilke af følgende offentlige udgifter tror du, er størst:

% MD% Antal Kode Kategori

28	29	1145	1 Udgifter til folkeskolen?
33	33	1311	2 Udgifter til folkepension?
32	33	1301	3 Udgifter til forsvaret?
5	6	219	8 Ved ikke
1		42	9 Uoplyst
100	100	4018	

Svarprocent: 99

V375 PARTI METTE FREDERIKSEN

[Spørgsmål om politik gen](#)

Spm. Q65e1: Hvilket parti tror du, følgende politikere tilhører: Mette Frederiksen

% MD% Antal Kode Kategori

76	76	3035	1 A. Socialdemokratiet
1	1	48	2 B: Radikale
1	1	47	3 C: Konservative
1	1	41	4 F: Socialistisk Folkeparti
0	0	9	5 K: Kristendemokraterne
0	0	1	6 O: Dansk Folkeparti
1	1	24	7 V: Venstre
0	0	5	8 Y: Ny Alliance
1	1	38	9 I: Enhedslisten
19	19	758	88 Ved ikke
0		12	99 Uoplyst
100	100	4018	

Svarprocent: 100

V376 PARTI LUND POULSEN

[Spørgsmål om politik gen](#)

Spm. Q65e1: Hvilket parti tror du, følgende politikere tilhører: Troels Lund Poulsen

% MD% Antal Kode Kategori

3	3	139	1 A: Socialdemokratiet
1	1	53	2 B: Radikale
4	5	180	3 C: Konservative
0	1	20	4 F: Socialistisk Folkeparti
0	0	17	5 K: Kristendemokraterne
1	1	44	6 O: Dansk Folkeparti
56	57	2270	7 V: Venstre
1	1	34	8 Y: Ny Alliance
0	1	20	9 Ī: Enhedslisten
30	30	1211	88 Ved ikke
1		30	99 Uoplyst

100 100 4018

Svarprocent: 99**V377 PARTI THUENSEN DAHL** [Spørgsmål om politik gen](#)

Spm. Q65e1: Hvilket parti tror du, følgende politikere tilhører: Kristian Thulesen Dahl

% MD% Antal Kode Kategori

0	0	14	1 A: Socialdemokratiet
0	0	10	2 B: Radikale
1	1	59	3 C: Konservative
1	1	38	4 F: Socialistisk Folkeparti
1	1	23	5 K: Kristendemokraterne
83	84	3349	6 O: Dansk Folkeparti
1	1	53	7 V: Venstre
0	0	8	8 Y: Ny Alliance
0	0	12	9 Ī: Enhedslisten
11	11	431	88 Ved ikke
1		21	99 Uoplyst

100 100 4018

Svarprocent: 99**V378 VALG AF PARTI** [Spørgsmål om politik gen](#)

Spm. 66: Nogle vælger parti mest ud fra deres politiske holdninger, andre vælger parti mest ud fra, hvilke partiledere de bedst kan lide. Hvis 1 stør for at vælge parti næsten udelukkende ud fra sine politiske holdninger og 5 stør for at vælge parti næsten udelukkende ud fra, hvilke partiledere, man bedst kan lide, hvor vil du placere dig selv?

% MD% Antal Kode Kategori

47	47	1888	1 Vælger næsten udelukkende ud fra mine politiske holdninger
30	30	1207	2
16	16	638	3
4	4	147	4
2	2	85	5 Vælger næsten udelukkende ud fra, hvilke partiledere, jeg bedst kan lide
0	0	19	88 Ved ikke
1	1	22	98 Vil ikke svare
0		12	99 Uoplyst

100 100 4018

Svarprocent: 100**V379 KØN** [Oplysninger om respondenter](#)

Spm. Q67: Hvad er dit køn?

% MD% Antal Kode Kategori

50	50	2015	1 Mand
50	50	1993	2 Kvinde
0		10	9 Uoplyst

100 100 4018

Svarprocent: 100

V380 FØDELSÅR

[Oplysninger om respondenter](#)

Spm. Q68: Fødselsår:

Double (0 decimaler)



Gyldige	3998
Manglende	20
Minimum	1
Maximum	89
Gennemsnit	55
Median	54
Standardafvigelse	17

Uoplyst/irrelevant/deltager ikke - er 99.

V381 LAND FØDT I

[Oplysninger om respondenter](#)

Spm. Q69: I hvilket land er du født?

% MD% Antal Kode Kategori

97	98	3911	1 Danmark
0	0	20	2 Andet skandinavisk land
1	1	31	3 Andet land i Europa
0	0	3	4 Tyrkiet
0	0	1	5 Pakistan
0	0	5	6 Iran
0	0	1	7 Irak
0	0	4	8 Andet land i Mellemøsten
0	0	2	9 Afrika
0	0	5	10 Nordamerika
0	0	2	11 Sydamerika
0	0	1	12 Australien
0	0	4	13 Asien
0	0	0	14 Rusland
0	0	19	15 Andet land: (Notúr)
0	0	1	88 Ved ikke
0		8	99 Uoplyst

100 100 4018

Svarprocent: 100

V382 LAND FØDT I HVILKET

[Oplysninger om respondenter](#)

[Variablen er filtreret af: V381](#)

Filtrerende variable: V381

Spm. Q69: I hvilket land er du født? Andet land: (Notúr)

Text (max length: 600)

V383 HJEMMEBOENDE BØRN

[Oplysninger om respondenter](#)

Spm. Q70a: Har du hjemmeboende børn?

% MD% Antal Kode Kategori

27	28	1101	1 Ja
72	72	2888	2 Nej
0	0	3	88 Ved ikke
0	0	5	98 Vil ikke svare
1		21	99 Uoplyst

100 100 4018

Svarprocent: 99

V384 BØRN 0-1 ÅR

[Oplysninger om respondenter](#)

[Variablen er filtreret af: V383](#)


Filtrerende variable: V383

Spm. Q70a: Har du hjemmeboende b°rn? Barn/b°rn pÖ 0 og 1 Ör

% MD%	Antal	Kode	Kategori
23	87	928	0 Ikke nµvnt
3	13	139	1 Nµvnt
1		55	9 Uoplyst
72		2896	10 Irrelevant
100	100	4018	

Svarprocent: 27

V385 BÖRN PÅ 2 ÅR

 [Oplysninger om respondenter](#)

 [Variablen er filtreret af: V383](#)


 Filtrerende variable: V383

Spm. Q70a: Har du hjemmeboende b°rn? Barn/b°rn pÖ 2 Ör

% MD%	Antal	Kode	Kategori
24	90	957	0 Ikke nµvnt
3	10	110	1 Nµvnt
1		55	9 Uoplyst
72		2896	10 Irrelevant
100	100	4018	

Svarprocent: 27

V386 BÖRN PÅ 3 ÅR

 [Oplysninger om respondenter](#)

 [Variablen er filtreret af: V383](#)


 Filtrerende variable: V383

Spm. Q70a: Har du hjemmeboende b°rn? Barn/b°rn pÖ 3 Ör

% MD%	Antal	Kode	Kategori
25	92	985	0 Ikke nµvnt
2	7	80	1 Nµvnt
0	0	2	3 Udokumenteret kode
1		55	9 Uoplyst
72		2896	10 Irrelevant
100	100	4018	

Svarprocent: 27

V387 BÖRN PÅ 4 ÅR

 [Oplysninger om respondenter](#)

 [Variablen er filtreret af: V383](#)


 Filtrerende variable: V383

Spm. Q70a: Har du hjemmeboende b°rn? Barn/b°rn pÖ 4 Ör

% MD%	Antal	Kode	Kategori
24	91	969	0 Ikke nµvnt
2	9	98	1 Nµvnt
1		55	9 Uoplyst
72		2896	10 Irrelevant
100	100	4018	

Svarprocent: 27

V388 BÖRN PÅ 5 ÅR

 [Oplysninger om respondenter](#)

 [Variablen er filtreret af: V383](#)

 Filtrerende variable: V383

Spm. Q70a: Har du hjemmeboende b°rn? Barn/b°rn pÖ 5 Ör

% MD%	Antal	Kode	Kategori
24	92	984	0 Ikke nµvnt
2	8	83	1 Nµvnt
1		55	9 Uoplyst
72		2896	10 Irrelevant
100	100	4018	

Svarprocent: 27

V389 BØRN PÅ 6 ÅR

[Oplysninger om respondenter](#)

[Variablen er filtreret af: V383](#)

Filtrerende variable: V383

Spm. Q70a: Har du hjemmeboende børn? Barn/børn p 6 år

%	MD	%	Antal	Kode	Kategori
24	92	978	0	Ikke	navnt
2	8	89	1	Navnt	
1		55	9	Uoplyst	
72		2896	10	Irrelevant	
100	100	4018			

Svarprocent: 27

V390 BØRN PÅ 7 ÅR

[Oplysninger om respondenter](#)

[Variablen er filtreret af: V383](#)

Filtrerende variable: V383

Spm. Q70a: Har du hjemmeboende børn? Barn/børn p 7 år

%	MD	%	Antal	Kode	Kategori
24	91	969	0	Ikke	navnt
2	9	98	1	Navnt	
1		55	9	Uoplyst	
72		2896	10	Irrelevant	
100	100	4018			

Svarprocent: 27

V391 BØRN PÅ 8 ÅR

[Oplysninger om respondenter](#)

[Variablen er filtreret af: V383](#)

Filtrerende variable: V383

Spm. Q70a: Har du hjemmeboende børn? Barn/børn p 8 år

%	MD	%	Antal	Kode	Kategori
24	92	978	0	Ikke	navnt
2	8	89	1	Navnt	
1		55	9	Uoplyst	
72		2896	10	Irrelevant	
100	100	4018			

Svarprocent: 27

V392 BØRN PÅ 9 ÅR

[Oplysninger om respondenter](#)

[Variablen er filtreret af: V383](#)

Filtrerende variable: V383

Spm. Q70a: Har du hjemmeboende børn? Barn/børn p 9 år

%	MD	%	Antal	Kode	Kategori
25	94	998	0	Ikke	navnt
2	6	69	1	Navnt	
1		55	9	Uoplyst	
72		2896	10	Irrelevant	
100	100	4018			

Svarprocent: 27

V393 BØRN PÅ 10 ÅR

[Oplysninger om respondenter](#)

[Variablen er filtreret af: V383](#)

Filtrerende variable: V383

Spm. Q70a: Har du hjemmeboende børn? Barn/børn p 10 år

%	MD	Antal	Kode	Kategori
24	90	961	0	Ikke nµvnt
3	10	106	1	Nµvnt
1		55	9	Uoplyst
72		2896	10	Irrelevant
100	100	4018		

Svarprocent: 27

V394 BØRN PÅ 11 ÅR

[Oplysninger om respondenter](#)

[Variablen er filtreret af: V383](#)

Filtrerende variable: V383

Spm. Q70a: Har du hjemmeboende børn? Barn/børn pØ 11 Ør

%	MD	Antal	Kode	Kategori
24	92	979	0	Ikke nµvnt
2	8	88	1	Nµvnt
1		55	9	Uoplyst
72		2896	10	Irrelevant
100	100	4018		

Svarprocent: 27

V395 BØRN PÅ 12 ÅR

[Oplysninger om respondenter](#)

[Variablen er filtreret af: V383](#)

Filtrerende variable: V383

Spm. Q70a: Har du hjemmeboende børn? Barn/børn pØ 12 Ør

%	MD	Antal	Kode	Kategori
24	90	957	0	Ikke nµvnt
3	10	110	1	Nµvnt
1		55	9	Uoplyst
72		2896	10	Irrelevant
100	100	4018		

Svarprocent: 27

V396 BØRN PÅ 13 ÅR

[Oplysninger om respondenter](#)

[Variablen er filtreret af: V383](#)

Filtrerende variable: V383

Spm. Q70a: Har du hjemmeboende børn? Barn/børn pØ 13 Ør

%	MD	Antal	Kode	Kategori
24	89	951	0	Ikke nµvnt
3	11	116	1	Nµvnt
1		55	9	Uoplyst
72		2896	10	Irrelevant
100	100	4018		

Svarprocent: 27

V397 BØRN PÅ 14 ÅR

[Oplysninger om respondenter](#)

[Variablen er filtreret af: V383](#)

Filtrerende variable: V383

Spm. Q70a: Har du hjemmeboende børn? Barn/børn pØ 14 Ør

%	MD	Antal	Kode	Kategori
24	91	974	0	Ikke nµvnt
2	9	93	1	Nµvnt
1		55	9	Uoplyst
72		2896	10	Irrelevant
100	100	4018		

Svarprocent: 27

V398 BØRN PÅ 15 ÅR

[Oplysninger om respondenter](#)

[Variablen er filtreret af: V383](#)

Filtrerende variable: V383

Spm. Q70a: Har du hjemmeboende børn? Barn/børn p 15 år

%	MD	Antal	Kode	Kategori
23	88	942	0	Ikke nrvnt
3	12	125	1	Nrvnt
1		55	9	Uoplyst
72		2896	10	Irrelevant
100	100	4018		

Svarprocent: 27

V399 BØRN PÅ 16 ÅR

[Oplysninger om respondenter](#)

[Variablen er filtreret af: V383](#)

Filtrerende variable: V383

Spm. Q70a: Har du hjemmeboende børn? Barn/børn p 16 år

%	MD	Antal	Kode	Kategori
24	91	970	0	Ikke nrvnt
2	9	97	1	Nrvnt
1		55	9	Uoplyst
72		2896	10	Irrelevant
100	100	4018		

Svarprocent: 27

V400 BØRN PÅ 17 ÅR

[Oplysninger om respondenter](#)

[Variablen er filtreret af: V383](#)

Filtrerende variable: V383

Spm. Q70a: Har du hjemmeboende børn? Barn/børn p 17 år

%	MD	Antal	Kode	Kategori
24	91	975	0	Ikke nrvnt
2	9	92	1	Nrvnt
1		55	9	Uoplyst
72		2896	10	Irrelevant
100	100	4018		

Svarprocent: 27

V401 BØRN PÅ 18 ÅR

[Oplysninger om respondenter](#)

[Variablen er filtreret af: V383](#)

Filtrerende variable: V383

Spm. Q70a: Har du hjemmeboende børn? Barn/børn p 18 år

%	MD	Antal	Kode	Kategori
25	95	1010	0	Ikke nrvnt
1	5	57	1	Nrvnt
1		55	9	Uoplyst
72		2896	10	Irrelevant
100	100	4018		

Svarprocent: 27

V402 BØRN PÅ 19 ÅR

[Oplysninger om respondenter](#)

[Variablen er filtreret af: V383](#)

Filtrerende variable: V383

Spm. Q70a: Har du hjemmeboende børn? Barn/børn p 19 år

% MD% Antal Kode Kategori

25	94	1000	0	Ikke nµvnt
2	6	67	1	Nµvnt
1		55	9	Uoplyst
72		2896	10	Irrelevant
100	100	4018		

Svarprocent: 27

V403 BØRN PÅ 20 ÅR

[Oplysninger om respondenter](#)

[Variablen er filtreret af: V383](#)

Filtrerende variable: V383

Spm. Q70a: Har du hjemmeboende b°rn? Barn/b°rn pÖ 20 Ör

%	MD	Antal	Kode	Kategori
26	97	1034	0	Ikke nµvnt
1	3	33	1	Nµvnt
1		55	9	Uoplyst
72		2896	10	Irrelevant
100	100	4018		

Svarprocent: 27

V404 BØRN PÅ 21 ÅR

[Oplysninger om respondenter](#)

[Variablen er filtreret af: V383](#)

Filtrerende variable: V383

Spm. Q70a: Har du hjemmeboende b°rn? Barn/b°rn pÖ 21 Ör

%	MD	Antal	Kode	Kategori
26	98	1041	0	Ikke nµvnt
1	2	26	1	Nµvnt
1		55	9	Uoplyst
72		2896	10	Irrelevant
100	100	4018		

Svarprocent: 27

V405 BØRN PÅ 22 ÅR

[Oplysninger om respondenter](#)

[Variablen er filtreret af: V383](#)

Filtrerende variable: V383

Spm. Q70a: Har du hjemmeboende b°rn? Barn/b°rn pÖ 22 Ör

%	MD	Antal	Kode	Kategori
26	99	1058	0	Ikke nµvnt
0	1	9	1	Nµvnt
1		55	9	Uoplyst
72		2896	10	Irrelevant
100	100	4018		

Svarprocent: 27

V406 BØRN PÅ 23 ÅR

[Oplysninger om respondenter](#)

[Variablen er filtreret af: V383](#)

Filtrerende variable: V383

Spm. Q70a: Har du hjemmeboende b°rn? Barn/b°rn pÖ 23 Ör


%	MD	Antal	Kode	Kategori
26	99	1060	0	Ikke nµvnt
0	1	7	1	Nµvnt
1		55	9	Uoplyst
72		2896	10	Irrelevant
100	100	4018		


Svarprocent: 27

V407 BØRN PÅ 24 ÅR

 [Oplysninger om respondenter](#)

 [Variablen er filtreret af: V383](#)

 Filtrerende variable: V383

 Spm. Q70a: Har du hjemmeboende børn? Barn/børn p 24 år

%	MD	Antal	Kode	Kategori
26	99	1058	0	Ikke nrvnt
0	1	9	1	Nrvnt
1		55	9	Uoplyst
72		2896	10	Irrelevant
100	100	4018		


Svarprocent: 27

V408 BØRN PÅ 25 ÅR

 [Oplysninger om respondenter](#)

 [Variablen er filtreret af: V383](#)

 Filtrerende variable: V383

 Spm. Q70a: Har du hjemmeboende børn? Barn/børn p 25 år

%	MD	Antal	Kode	Kategori
27	100	1066	0	Ikke nrvnt
0	0	1	1	Nrvnt
1		55	9	Uoplyst
72		2896	10	Irrelevant
100	100	4018		


Svarprocent: 27

V409 BØRN PÅ 26 ÅR

 [Oplysninger om respondenter](#)

 [Variablen er filtreret af: V383](#)


 Filtrerende variable: V383

 Spm. Q70a: Har du hjemmeboende børn? Barn/børn p 26 år

%	MD	Antal	Kode	Kategori
27	100	1067	0	Ikke nrvnt
0	0	0	1	Nrvnt
1		55	9	Uoplyst
72		2896	10	Irrelevant
100	100	4018		

Svarprocent: 100

V410 BØRN PÅ 27 ÅR

 [Oplysninger om respondenter](#)

 [Variablen er filtreret af: V383](#)

 Filtrerende variable: V383

 Spm. Q70a: Har du hjemmeboende børn? Barn/børn p 27 år

%	MD	Antal	Kode	Kategori
27	100	1066	0	Ikke nrvnt
0	0	1	1	Nrvnt
1		55	9	Uoplyst
72		2896	10	Irrelevant
100	100	4018		

Svarprocent: 27

V411 BØRN PÅ 28 ÅR

 [Oplysninger om respondenter](#)

 [Variablen er filtreret af: V383](#)

 Filtrerende variable: V383

 Spm. Q70a: Har du hjemmeboende børn? Barn/børn p 28 år

%	MD	Antal	Kode	Kategori
27	100	1065	0	Ikke nrvnt

0	0	2	1	Nµvnt
1		55	9	Uoplyst
72		2896	10	Irrelevant
100	100	4018		

Svarprocent: 27

V412 BØRN PÅ 29 ÅR

[Oplysninger om respondenter](#)

[Variablen er filtreret af: V383](#)

Filtrerende variable: V383

Spm. Q70a: Har du hjemmeboende børn? Barn/børn pØ 29 Ør

%	MD	%	Antal	Kode	Kategori
27	100	1065	0	Ikke nµvnt	
0	0	2	1	Nµvnt	
1		55	9	Uoplyst	
72		2896	10	Irrelevant	
100	100	4018			

Svarprocent: 27

V413 BØRN I VUGGESTUE

[Oplysninger om respondenter](#)

[Variablen er filtreret af: V383](#)

Filtrerende variable: V383

Spm. Q71: Har du børn i vuggestue, børnehave, dagpleje, skolefritidsordning, fritidshjem o.l. (noter antal børn pr. institution): Vuggestue

%	MD	%	Antal	Kode	Kategori
2	92	70	1	1 barn	
0	8	6	2	2 børn	
26		1046	9	Uoplyst	
72		2896	10	Irrelevant	
100	100	4018			

Svarprocent: 2

V414 BØRN I BØRNEHAVE

[Oplysninger om respondenter](#)

[Variablen er filtreret af: V383](#)

Filtrerende variable: V383

Spm. Q71: Har du børn i vuggestue, børnehave, dagpleje, skolefritidsordning, fritidshjem o.l. (noter antal børn pr. institution): Børnehave

%	MD	%	Antal	Kode	Kategori
6	93	252	1	1 barn	
0	7	20	2	2 børn	
21		850	9	Uoplyst	
72		2896	10	Irrelevant	
100	100	4018			

Svarprocent: 7

V415 BØRN I ALDERSINT. INST.

[Oplysninger om respondenter](#)

[Variablen er filtreret af: V383](#)

Filtrerende variable: V383

Spm. Q71: Har du børn i vuggestue, børnehave, dagpleje, skolefritidsordning, fritidshjem o.l. (noter antal børn pr. institution): Aldersintegreret institution

%	MD	%	Antal	Kode	Kategori
0	69	9	1	1 barn	
0	31	4	2	2 børn	
28		1109	9	Uoplyst	
72		2896	10	Irrelevant	
100	100	4018			

Svarprocent: 0

V416 BØRN I DAGPLEJE

[Oplysninger om respondenter](#)

[Variablen er filtreret af: V383](#)

Filtrerende variable: V383

Spm. Q71: Har du børn i vuggestue, børnehave, dagpleje, skolefritidsordning, fritidshjem o.l. (noter antal børn pr. institution): Dagpleje

%	MD	%	Antal	Kode	Kategori
2	99	93	1	1	barn
0	1	1	2	2	børn
26		1028	9		Uoplyst
72		2896	10		Irrelevant
100	100	4018			

Svarprocent: 2

V417 BØRN I SFO

[Oplysninger om respondenter](#)

[Variablen er filtreret af: V383](#)

Filtrerende variable: V383

Spm. Q71: Har du børn i vuggestue, børnehave, dagpleje, skolefritidsordning, fritidshjem o.l. (noter antal børn pr. institution): SFO

%	MD	%	Antal	Kode	Kategori
6	89	221	1	1	barn
1	11	27	2	2	børn
0	0	1	3	3	børn
22		873	9		Uoplyst
72		2896	10		Irrelevant
100	100	4018			

Svarprocent: 6

V418 BØRN I FRITIDSHJEM

[Oplysninger om respondenter](#)

[Variablen er filtreret af: V383](#)

Filtrerende variable: V383

Spm. Q71: Har du børn i vuggestue, børnehave, dagpleje, skolefritidsordning, fritidshjem o.l. (noter antal børn pr. institution): Fritidshjem

%	MD	%	Antal	Kode	Kategori
1	86	42	1	1	barn
0	12	6	2	2	børn
0	2	1	4	4	børn
27		1073	9		Uoplyst
72		2896	10		Irrelevant
100	100	4018			

Svarprocent: 1

V419 BØRN I KLUB

[Oplysninger om respondenter](#)

[Variablen er filtreret af: V383](#)

Filtrerende variable: V383

Spm. Q71: Har du børn i vuggestue, børnehave, dagpleje, skolefritidsordning, fritidshjem o.l. (noter antal børn pr. institution): Klub

%	MD	%	Antal	Kode	Kategori
3	92	104	1	1	barn
0	7	8	2	2	børn
0	1	1	3	3	børn
25		1009	9		Uoplyst
72		2896	10		Irrelevant
100	100	4018			

Svarprocent: 3

V420 BØRN I ANDET

[Oplysninger om respondenter](#)

[Variablen er filtreret af: V383](#)

Filtrerende variable: V383

Spm. Q71: Har du b^orn i vuggestue, b^ornehave, dagpleje, skolefritidsordning, fritidshjem o.l. (noter antal b^orn pr. institution): Andet, noter:

% MD	% Antal	Kode	Kategori
0	77	17	1 1 barn
0	14	3	2 2 b ^o rn
0	9	2	3 3 b ^o rn
27		1100	9 Uoplyst
72		2896	10 Irrelevant
100	100	4018	

Svarprocent: 1

V421 BØRN I ANDET HVAD

[Oplysninger om respondenter](#)

[Variablen er filtreret af: V383 && V420](#)

Filtrerende variable: V383 V420

[Variablen er filtreret af: V383](#)

Filtrerende variable: V383

Spm. Q71: Har du b^orn i vuggestue, b^ornehave, dagpleje, skolefritidsordning, fritidshjem o.l. (noter antal b^orn pr. institution): Andet, noter:

Text (max length: 600)

V422 BØRN I INGEN AF NÆVNTE

[Oplysninger om respondenter](#)

[Variablen er filtreret af: V383](#)

Filtrerende variable: V383

Spm. Q71: Har du b^orn i vuggestue, b^ornehave, dagpleje, skolefritidsordning, fritidshjem o.l. (noter antal b^orn pr. institution): Ingen af ovennævnte

% MD	% Antal	Kode	Kategori
0	0	0	0 Ikke nævnt
11	100	441	1 Nævnt
17		681	9 Uoplyst
72		2896	10 Irrelevant
100	100	4018	

Svarprocent: 100

V423 CIVILSTAND

[Oplysninger om respondenter](#)

Spm. Q72: M^o jeg sp^orge om din civilstand? Er du...?

% MD	% Antal	Kode	Kategori
15	16	622	1 Ugift (single)
57	57	2274	2 Gift
12	12	463	3 Samlevende (papir ^l st)
9	9	345	4 Skilt/separeret
8	8	305	5 Enke/enkemand
0	0	2	88 Ved ikke
0	0	1	98 Vil ikke svare
0	0	6	99 Uoplyst
100	100	4018	

Svarprocent: 100

V424 STEMTE PART. V.FOLKETIN.

[Oplysninger om respondenter](#)

[Variablen er filtreret af: V423](#)

Filtrerende variable: V423

Spm. Q73a: Stemte din μ gtefulle/samlever ved folketingsvalget 13. november?

% MD	% Antal	Kode	Kategori
64	94	2579	1 Ja
4	5	150	2 Nej
0	0	6	88 Ved ikke
0	0	1	98 Vil ikke svare
0	0	7	99 Uoplyst

32 1275 100 Irrelevant

100 100 4018

Svarprocent: 68

V425 PÅ HVILKET PARTI

[Oplysninger om respondenter](#)

[Variablen er filtreret af: V423 && V424](#)

Filtrerende variable: V423 V424

[Variablen er filtreret af: V423](#)

Filtrerende variable: V423

Spm. Q73b: Ved du hvilket parti?

% MD% Antal Kode Kategori

13	20	511	1 A: Socialdemokratiet
2	4	99	2 B: Radikale
6	9	230	3 C: Konservative
7	11	274	4 F: Socialistisk Folkeparti
0	1	19	5 K: Kristendemokraterne
5	8	208	6 O: Dansk Folkeparti
14	22	571	7 V: Venstre
2	2	62	8 Y: Ny Alliance
1	2	42	9 Ī: Enhedslisten
0	0	1	10 Kandidat uden for partierne
13	20	511	11 Husker ikke/ved ikke parti
0	0	4	12 Stemte blankt
1	2	46	13 Vil ikke svare om parti - kun hvis datakilde er HU
0		8	99 Uoplyst
36		1432	100 Irrelevant

100 100 4018

Svarprocent: 64

V426 HVORFOR IKKE STEMME

[Oplysninger om respondenter](#)

[Variablen er filtreret af: V423 && V424 && V425](#)

Filtrerende variable: V423 V424 V425

[Variablen er filtreret af: V423](#)

Filtrerende variable: V423

Spm. Q73c: Hvis ugtefulde/samlever ikke stemte ved folketingsvalget 13. november?

% MD% Antal Kode Kategori

1	21	29	1 Stemte ikke
2	48	66	2 Ikke stemmeret
1	31	43	3 Andre svar
0		19	9 Uoplyst
96		3861	10 Irrelevant

100 100 4018

Svarprocent: 3

V427 ÅRSINDKOMST BRUTTO

[Oplysninger om respondenter](#)

[Variablen er filtreret af: V423](#)

Filtrerende variable: V423

Spm. Q74: Hvad er din Årsindkomst - brutto - dvs. før skat?


% MD% Antal Kode Kategori

7	7	278	1 Under 100.000 kr.
6	6	255	2 100.000-124.999 kr.
6	6	242	3 125.000-149.999 kr.
5	5	181	4 150.000-174.999 kr.
4	4	179	5 175.000-199.999 kr.
11	11	432	6 200.000-249.999 kr.
12	12	494	7 250.000-299.999 kr.
13	13	519	8 300.000-349.999 kr.
9	9	364	9 350.000-399.999 kr.
6	6	250	10 400.000-449.999 kr.

4	4	178	11 450.000-499.999 kr.
4	4	157	12 500.000-599.999 kr.
3	3	101	13 600.000-699.999 kr.
1	1	55	14 700.000-799.999 kr.
2	2	62	15 800.000-999.999 kr.
0	0	20	16 1.000.000 kr. og derover
6	6	240	88 Ved ikke/vil ikke svare
0		11	99 Uoplyst
100	100	4018	

Svarprocent: 100

V428 HUSSTANDSINDKOMST BRUTTO

 [Oplysninger om respondenter](#)

 [Variablen er filtreret af: V423](#)

 Filtrerende variable: V423

 Spm. Q75: Hvad er husstandens samlede Ærsindkomst - brutto dvs. før skat?

% MD% Antal Kode Kategori

0	0	11	1 Under 100.000 kr.
1	1	26	2 100.000-149.999 kr.
2	3	73	3 150.000-199.999 kr.
3	4	113	4 200.000-249.999 kr.
4	5	148	5 250.000-299.999 kr.
4	6	151	6 300.000-349.999 kr.
4	6	168	7 350.000-399.999 kr.
4	6	151	8 400.000-449.999 kr.
5	8	205	9 450.000-499.999 kr.
6	8	224	10 500.000-549.999 kr.
5	8	211	11 550.000-599.999 kr.
6	8	221	12 600.000-649.999 kr.
4	7	180	13 650.000-699.999 kr.
6	9	248	14 700.000-799.999 kr.
4	6	177	15 800.000-899.999 kr.
2	3	80	16 900.000-999.999 kr.
2	3	87	17 1.000.000-1.249.999 kr.
1	2	54	18 1.250.000 kr. og derover
5	7	204	88 Ved ikke
0		11	99 Uoplyst
32		1275	100 Irrelevant
100	100	4018	

Svarprocent: 68

V429 TYPE BOLIG

 [Oplysninger om respondenter](#)

 [Variablen er filtreret af: V423](#)

 Filtrerende variable: V423


 Spm. Q76: Hvilken type bolig bor du i?

% MD% Antal Kode Kategori

26	26	1056	1 Lejet bolig
7	7	292	2 Andelsbolig
60	60	2413	3 Ejerbolig: Hus/rækkehus/villa/gård
6	6	245	4 Ejerbolig: Ejerlejlighed
0	0	4	88 Ved ikke
0	0	2	98 Vil ikke svare
0		6	99 Uoplyst
100	100	4018	


Svarprocent: 100

V430 POSTNUMMER

 [Oplysninger om respondenter](#)

 [Variablen er filtreret af: V423](#)

 Filtrerende variable: V423

 Spm. Q77: Hvad er dit postnummer?

Double (0 decimaler)



Gyldige	3986
Manglende	32
Minimum	1051
Maximum	9990
Gennemsnit	5687
Median	5596
Standardafvigelse	2469

Uoplyst/irrelevant/deltager ikke - er 9999.

V431 TYPE BY BOR I

[Oplysninger om respondenter](#)

[Variablen er filtreret af: V423](#)

Filtrerede variable: V423

Spm. Q78: Urbanisering? Hvilken type by bor du i?

% MD% Antal Kode Kategori

18	18	712	1 Et landdistrikt
22	22	865	2 En by med under 10.000 indbyggere
24	24	956	3 En by med 10.000- 50.000 indbyggere
19	19	765	4 En by med 50.001- 500.000 indbyggere
17	17	684	5 Hovedstadsområdet
1	1	22	8 Ved ikke
0		14	9 Uoplyst

100 100 4018

Svarprocent: 100

V432 SKOLEUDDANNELSE

[Spørgsmål om uddannelse](#)

[Variablen er filtreret af: V423](#)

Filtrerede variable: V423

Spm. Q79: Hvad er din skoleuddannelsen?

% MD% Antal Kode Kategori

10	10	403	1 Folkeskole 7 Ør eller kortere
14	14	575	2 Folkeskole 8/9 Ør eller mellemskole
14	14	553	3 10. klasse
18	19	742	4 Realeksamen
24	24	948	5 Studentereksamen
6	6	257	6 HF-eksamen
5	5	202	7 HHX
1	1	50	8 HTX
6	7	261	9 Andet:
0	0	12	88 Ved ikke
0		15	99 Uoplyst

100 100 4018

Svarprocent: 100

V433 SKOLEUDDANNELSE HVAD

[Spørgsmål om uddannelse](#)

[Variablen er filtreret af: V532](#)

[Variablen er filtreret af: V423](#)

Filtrerede variable: V423

Spm. Q79: Hvad er din skoleuddannelsen? Andet:

Text (max length: 600)

V434 SKOLEUDDANNELSE REKODET

[Spørgsmål om uddannelse](#)

Skoleuddannelse rekode

% MD% Antal Kode Kategori

1	23	22	2 Folkeskole 8/9 Õr eller mellemskole
0	3	3	3 10. klasse
0	9	8	5 Studentereksamen
1	34	32	6 HF-eksamen
1	26	24	7 HHX
0	1	1	2129 Udokumenteret kode
0	4	4	34000 Udokumenteret kode
5		185	99999 Uoplyst
93		3739	100000 Irrelevant
100	100	4018	

Svarprocent: 2

V435 UDDANNELSE OVER SKOLEUD.

[Spørgsmål om uddannelse](#)

Spm. Q80: Hvilken uddannelse har du ud over skoleuddannelsen?

% MD% Antal Kode Kategori

10	10	395	1 Grundlæggende erhvervsuddannelse
23	23	920	2 Afsluttet erhvervsuddannelse
10	10	390	3 Videregående uddannelse af kort varighed
24	24	977	4 Videregående uddannelse af mellemlang varighed
12	12	473	5 Videregående uddannelse af lang varighed
17	17	664	6 Ingen
4	4	153	7 Andet, noter
1	1	25	88 Ved ikke
0	0	1	98 Vil ikke svare
0		20	99 Uoplyst

100 100 4018

Svarprocent: 100

V436 UDDANNELSE OVER SKOLEUD.

[Spørgsmål om uddannelse](#)

[Variablen er filtreret af: V435](#)

Filtrerende variable: V435

Spm. Q80: Hvilken uddannelse har du ud over skoleuddannelsen? Andet, noter

Text (max length: 600)

V437 UDDAN. OVER SKOLE REKOD.

[Spørgsmål om uddannelse](#)

Uddannelse ud over skoleuddannelse - rekodet

Double (0 decimaler)



Gyldige	4017
Manglende	1
Minimum	2154
Maximum	92000
Gennemsnit	10048
Median	9000
Standardafvigelse	6902

Uoplyst/irrelevant/deltager ikke - er 99999.

V438 UDDANNELSESNIVEAU

[Spørgsmål om uddannelse](#)

Uddannelsesniveau jf. Dansk uddannelses nomenklatur (DUN)

% MD% Antal Kode Kategori

0	0	0	0 Folkeskole
0	0	0	1 Grundskoleniveau I
0	1	1	2 Grundskoleniveau II
0	6	8	3 Gymnasielt niveau I

1	39	54	4 Gymnasielt niveau II
1	21	29	5 Korte videregående uddannelser
0	9	12	6 Mellemlang videregående uddannelser
1	24	33	7 Lang videregående uddannelser
0	1	2	8 Forskerniveau
97		3878	9 Uoplyst
0		1	10 Irrelevant
100	100	4018	

Svarprocent: 3

V439 PRÆCIS UDDANNELSE

[Spørgsmål om uddannelse](#)

Spm. Q81: Kan du mere præcist angive din højeste uddannelse ud over skoleuddannelsen? Noter:

Text (max length: 600)

V440 PRÆCIS UDDANNELSE REKOD.

[Spørgsmål om uddannelse](#)

Præcis angivelse af højere uddannelse ud over skoleuddannelse (Q81) rekodet - DUN

Double (0 decimaler)

Gyldige	4017
Manglende	1
Minimum	2112
Maximum	352000
Gennemsnit	42831
Median	34000
Standardafvigelse	30167

Uoplyst/irrelevant/deltager ikke - er 1000000.

V441 UDDANNELSESNIVEAU

[Spørgsmål om uddannelse](#)

Uddannelsesniveau jf. Dansk uddannelses nomenklatur (DUN)

% MD% Antal Kode Kategori

0	0	0	0 Folkeskole
0	0	0	1 Grundskoleniveau I
0	0	9	2 Grundskoleniveau II
2	3	70	3 Gymnasielt niveau I
25	37	987	4 Gymnasielt niveau II
12	18	485	5 Korte videregående uddannelser
16	24	646	6 Mellemlang videregående uddannelser
11	17	453	7 Lang videregående uddannelser
0	1	14	8 Forskerniveau
7		268	9 Uoplyst
27		1086	10 Irrelevant
100	100	4018	

Svarprocent: 66

V442 PRÆCIS HØJ.UDD. VED IKKE

[Spørgsmål om uddannelse](#)

Spm. Q81: Kan du mere præcist angive din højeste uddannelse ud over skoleuddannelsen? Noter: Ved ikke

% MD% Antal Kode Kategori

0	0	0	0 Ikke nævnt
10	100	398	1 Nævnt
70		2803	9 Uoplyst
20		817	10 Irrelevant
100	100	4018	

Svarprocent: 100

V443 HVAD ER DIT ERHVERV

 [Spørgsmål om uddannelse](#)

 Spm. Q82: Hvad er dit erhverv?

% MD	% Antal	Kode	Kategori
5	5	209	1 Arbejder, ufaglært (ej specialarbejder)
4	4	179	2 Arbejder, ufaglært (specialarbejder)
10	10	417	3 Arbejder, faglært
18	18	709	4 Lavere funktionær/tjenestemand
19	19	753	5 Højere funktionær/tjenestemand
1	1	37	6 Selvstændig landbruger
1	1	38	7 Selvstændig detailhandler eller håndværksmester
4	4	167	8 Selvstændig i øvrigt
7	7	284	9 Lærling, elev eller studerende
28	28	1105	10 Ude af erhverv (pensionist, førtidspensionist eller på efterløn)
1	1	34	11 Gift kvinde uden erhverv
0	0	13	12 Medhjælpende ugtefælle
1	1	55	88 Ved ikke
0	0	18	99 Uoplyst
100	100	4018	

Svarprocent: 100




V444 MEDLEM FAGFORENING

 [Spørgsmål om uddannelse](#)

 Spm. Q82: Er du medlem af en fagforening?



% MD	% Antal	Kode	Kategori
8	8	315	1 Ja, 3F, Fagligt Følles Forbund (Tidl. SID og KAD)
1	1	23	2 Ja, NNF, Nærings- og Nydelses- middel arbejderforbund
1	1	36	3 Ja, TIB, Forbundet Tru-industri-byg
3	3	124	4 Ja, Dansk Metalarbejderforbundet
4	5	179	5 Ja, FOA, Forbundet af offentlige ansatte
10	10	401	6 Ja, HK
1	1	30	7 Ja, TL, Teknisk Landsforbund
1	1	47	8 Ja, SL, Socialpædagogisk Landsforbund
2	2	64	9 Ja, BUPL, Børne- og Ungdoms- pædagogernes Landsforbund
4	4	166	10 Ja, DL, Danmarks Lærereforening
2	2	83	11 Ja, DSR, Dansk Sygeplejeråd
2	2	73	12 Ja, Finansforbundet
3	3	112	13 Ja, Lederne, Ledernes Hovedorganisation
2	2	85	14 Ja, IDA, Ingeniørforeningen i Danmark
2	2	68	15 Ja, DJF, Jurist- og Økonomforbundet
3	3	120	16 Ja, Kristelig Fagforening
16	16	651	17 Ja, NOTER: (skriv forkortelser og navn helt ud)
4	4	144	18 Ja, husker ikke navn
31	31	1229	19 Nej, ikke medlem af fagforening
2	2	68	99 Uoplyst

Svarprocent: 98

V445 MEDLEM FAGFORENING HVIL. [Spørgsmål om uddannelse](#) [Variablen er filtreret af: V444](#) Filtrerende variable: V444 Spm. Q82: Er du medlem af en fagforening? Ja, NOTER: (skriv forkortelser og navn helt ud) Text (max length: 600)**V446 FAGFORENING REKODET** [Spørgsmål om uddannelse](#) Fagforening rekodet - 4 cifre Double (0 decimaler)



Gyldige	684
Manglende	3334
Minimum	104
Maximum	9501
Gennemsnit	1971
Median	2130
Standardafvigelse	1248

Uoplyst/irrelevant/deltager ikke - er 9999.

V447 ERHVERVSMÆSSIGT BESKÆFT. [Spørgsmål om uddannelse](#) Spm. Q84: Er du for tiden erhvervsmæssigt beskæftiget?**% MD% Antal Kode Kategori**

43	43	1729	1 Ja, l ^o nmodtager (herunder l ^o rning), fuld tid
8	8	302	2 Ja, l ^o nmodtager (herunder l ^o rning), deltid: antal timer ugen
5	5	199	3 Ja, selvstændig
0	0	12	4 Ja, medhjælpende og tegufulle
6	6	225	5 Nej, studerende/skoleelev/ under uddannelse
0	0	14	6 Nej, husmoder uden anden indkomst
3	3	129	7 Nej, f ^o rtidspensionist
4	4	151	8 Nej, p ^o efter l ^o n eller overgangsydelse
20	20	810	9 Nej, pensionist i ^o vrigt (folkepension, tjenestemandspension m.v.)
0	0	2	10 Nej, arbejdslovs p ^o orlov
1	1	47	11 Nej, arbejdslovs p ^o dagpenge
0	0	13	12 Nej, arbejdslovs p ^o kontanthjælp
1	1	31	13 Nej, langtidssygemeldt
1	1	39	14 Nej, p ^o barsels-, forældre-, udd.orlov (ikke arbejdslovs)
0	0	1	15 Nej, aftjener v ^o rnepligt
5	5	199	16 Nej, ude af erhverv i ^o vrigt
2	2	96	88 Ved ikke
0	0	19	99 Uoplyst

Svarprocent: 100

V448 STILLING HELT NØJAGTIGT [Spørgsmål om uddannelse](#) [Variablen er filtreret af: V447](#) Filtrerende variable: V447 Spm. Q85: Hvad er din stilling helt nøjagtigt?

Text (max length: 600)

V449 STILLING REKODET

[Spørgsmål om uddannelse](#)

[Variablen er filtreret af: V448](#)

Filtrerende variable: V448

[Variablen er filtreret af: V447](#)

Filtrerende variable: V447

Spm. Stilling rekodet 5 cifret

Double (0 decimaler)



Gyldige	2474
Manglende	1544
Minimum	1101
Maximum	99964
Gennemsnit	49635
Median	34393
Standardafvigelse	30114

Uoplyst/irrelevant/deltager ikke - er 100000.

V450 STILLING NØJAGTIG VED EJ

[Spørgsmål om uddannelse](#)

Spm. Q85: Hvad er din stilling helt nøjagtigt? Ved ikke/vil ikke svare

% MD% Antal Kode Kategori

2	57	90	88	Ved ikke
2	43	69	98	Vil ikke svare
58		2315	99	Uoplyst
38		1544	100	Irrelevant

100 100 4018

Svarprocent: 4

V451 BRANCHE HELT NØJAGTIGT

[Spørgsmål om uddannelse](#)

Spm. Q85b: Hvad er din branche helt nøjagtigt?

Text (max length: 600)

V452 BRANCHE REKODET

[Spørgsmål om uddannelse](#)

Spm. Branche rekodet - 6 cifret

Double (0 decimaler)



Gyldige	2474
Manglende	1544
Minimum	10000
Maximum	990000
Gennemsnit	685180
Median	749000
Standardafvigelse	242047

V453 BRANCHE NØJAGTIG VED EJ

[Spørgsmål om uddannelse](#)

Spm. Branche helt nøjagtigt - ved ikke/vil ikke svare

% MD% Antal Kode Kategori

3	65	140	88	Ved ikke
2	35	74	98	Vil ikke svare
56		2260	99	Uoplyst
38		1544	100	Irrelevant

100 100 4018

Svarprocent: 5

V454 PRIVAT/OFF.ANSAT/SELVST.

[Spørgsmål om uddannelse](#)

Spm. Q86: Er du privat ansat, offentlig ansat eller selvstændig?

% MD% Antal Kode Kategori

31	51	1251	1	Privat ansat
21	35	856	2	Offentlig ansat
5	8	189	3	Selvstændig erhvervsdrivende
4	6	150	4	Ikke ansat/ ude af erhverv
0	0	7	88	Ved ikke
0	0	4	98	Nøgter at svare
0		17	99	Uoplyst
38		1544	100	Irrelevant

100 100 4018

Svarprocent: 61

V455 PARTNERS STILLING NØJAG.

[Spørgsmål om uddannelse](#)

Spm. Q87a: Hvad er din ægtefælles stilling helt nøjagtigt? Noter stilling:

Text (max length: 600)

V456 PARTNERS STILLING REKOD.

[Spørgsmål om uddannelse](#)

Spm. ægtefælles stilling rekodet - 5 cifre

Double (0 decimaler)



Gyldige	2753
Manglende	1265
Minimum	1101
Maximum	99970
Gennemsnit	65804
Median	72222
Standardafvigelse	33366

Uoplyst/irrelevant/deltager ikke - er 100000.

V457 PARTNERS STILLING VED EJ

[Spørgsmål om uddannelse](#)

Spm. Q87a: Hvad er din ægtefælles stilling helt nøjagtigt? Ved ikke/vil ikke svare

% MD% Antal Kode Kategori

3	44	122	88	Ved ikke
4	56	158	98	Vil ikke svare
62		2473	99	Uoplyst
31		1265	100	Irrelevant

100 100 4018

Svarprocent: 7

V458 PARTNERS BRANCHE NØJAGT.

[Spørgsmål om uddannelse](#)

Spm. Q87b: Hvad er din ægtefælles branche helt nøjagtigt?

Text (max length: 600)

V459 PARTNERS BRANCHE REKOD.

[Spørgsmål om uddannelse](#)

Spm. ægtefælles branche rekodet - 6 cifre

Double (0 decimaler)



Gyldige	2753
Manglende	1265
Minimum	10000
Maximum	980000

Gennemsnit 755425
Median 851000
Standardafvigelse 238272

Uoplyst/irrelevant/deltager ikke - er 1000000.

V460 PARTNERS BRANCHE VED EJ

[Spørgsmål om uddannelse](#)

Spm. Q87c: Hvad er din ugtefulles branche helt nøjagtigt? Ved ikke/vil ikke svare

% MD%	Antal	Kode	Kategori
6	48	227	88 Ved ikke
6	52	250	98 Vil ikke svare
57		2276	99 Uoplyst
31		1265	100 Irrelevant
100	100	4018	

Svarprocent: 12

V461 TIDL. STIL./BRANC. NØJA.

[Spørgsmål om uddannelse](#)

Spm. Q88a: Hvad er din tidligere stilling og branche helt nøjagtigt Noter stilling:

Text (max length: 600)

V462 TIDL. STILLING REKODET

[Spørgsmål om uddannelse](#)

Spm. Tidligere stilling rekodet - 5 cifre

Double (0 decimaler)

Gyldige	1441
Manglende	2577
Minimum	1101
Maximum	99970
Gennemsnit	52980
Median	41150
Standardafvigelse	31494

Uoplyst/irrelevant/deltager ikke - er 100000.

V463 NOTER BRANCHE

[Spørgsmål om uddannelse](#)

Spm. Q88b: Noter branche:

Text (max length: 600)

V464 TIDL. BRANCHE REKODET

[Spørgsmål om uddannelse](#)

Spm. Tidligere branche rekodet - 6 cifre

Double (0 decimaler)

Gyldige	1441
Manglende	2577
Minimum	10000
Maximum	980000
Gennemsnit	704028
Median	751000
Standardafvigelse	263051

Uoplyst/irrelevant/deltager ikke - er 1000000.

V465 VIGT. EMNE PERSONLIGT


[Spørgsmål om uddannelse](#)

Spm. Q89a: Og så vil jeg gerne spørge, hvad der har været det vigtigste emne for dig rent personligt ved dette valg? Noter:

Text (max length: 600)

V466 VIGT. EMNE REKODET

 [Spørgsmål om uddannelse](#)

 Spm. Q89a: Og så vil jeg gerne spørge, hvad der har været det vigtigste emne for dig rent personligt ved dette valg? Rekode: - 4 cifre

Double (0 decimaler)




Gyldige	4014
Manglende	4
Minimum	1
Maximum	9900
Gennemsnit	3923
Median	714
Standardafvigelse	4429

Uoplyst/irrelevant/deltager ikke - er 9999.

V467 VIGT. EMNE PERS. VED EJ

 [Spørgsmål om uddannelse](#)

 Spm. Q89a: Og så vil jeg gerne spørge, hvad der har været det vigtigste emne for dig rent personligt ved dette valg? Q89b: Ved ikke/vil ikke svare

% MD% Antal Kode Kategori

27	77	1071	0 Ikke nrvnt
8	23	315	1 Nrvnt
1		33	9 Uoplyst
65		2599	10 Irrelevant

100 100 4018

Svarprocent: 34

V468 NÆSTVIGT. EMNE PERSONLIG


 [Spørgsmål om uddannelse](#)

 Spm. Q90a: Hvad har været det næstvigtigste emne for dig personligt ved dette valg? Noter:

Text (max length: 600)

V469 NÆSTVIGT. EMNE REKODET

 [Spørgsmål om uddannelse](#)

 Spm. Q90a: Hvad har været det næstvigtigste emne for dig personligt ved dette valg? Noter: Rekode: - 4 cifre


Double (0 decimaler)




Gyldige	4017
Manglende	1
Minimum	1
Maximum	9900
Gennemsnit	4513
Median	800
Standardafvigelse	4554

Uoplyst/irrelevant/deltager ikke - er 9999.

V470 NÆSTVIGT. EMNE VED IKKE

 [Spørgsmål om uddannelse](#)

 Spm. Q90a: Hvad har været det næstvigtigste emne for dig personligt ved dette valg? Noter: Q90b: Ved ikke/vil ikke svare


% MD% Antal Kode Kategori

32	78	1277	0 Ikke nrvnt
9	22	352	1 Nrvnt
1		35	9 Uoplyst
59		2354	10 Irrelevant

100 100 4018

Svarprocent: 41

V471 PARTI STEMME PÅ VALG NU

 [Spørgsmål om uddannelse](#)



Spm. Q91: Hvilket parti ville du stemme pÖ, hvis der var folketingsvalg i morgen?

% MD% Antal Kode Kategori

19	19	778	1 A: Socialdemokraterne
5	5	217	2 B: Radikale Venstre
10	10	390	3 C: De Konservative
18	18	711	4 F: Socialistisk Folkeparti
1	1	25	5 K: Kristendemokraterne
10	10	396	6 O: Dansk Folkeparti
25	25	1000	7 V: Venstre
1	1	36	8 Y: Ny Alliance
2	2	100	9 İ: Enhedslisten
0	0	3	10 Andet parti
0	0	4	11 Kandidat uden for partierne
0	0	9	12 Stemte blankt
0	0	20	13 Ville ikke stemme
6	6	256	14 Ved ikke
1	1	58	15 Ikke stemmeret - kun hvis datakilde er HU
0	0	8	16 Vil ikke svare om parti - kun hvis datakilde er HU
0		7	99 Uoplyst

100 100 4018

Svarprocent: 100

V472 MÅ KONTAKTES IGEN

 [Spørgsmål om uddannelse](#)

 Spm. Q92. MÖ vi eventuelt pÖ et senere tidspunkt have lov at kontakte dig igen?

% MD% Antal Kode Kategori

27	77	1099	1 Ja
8	23	332	2 Nej
64		2587	10 Irrelevant

100 100 4018

Svarprocent: 36

V473 ANTAL TIMER OM UGEN


 [Konstruerede variable](#)

 Antal timer om ugen

Text (max length: 6)

V474 TIDL. PRIVAT/OFFENT.ANS.

 [Konstruerede variable](#)

 Var du tidligere privat ansat, offentlig ansat eller selvstændig?

% MD% Antal Kode Kategori

2	44	99	1 Privat ansat
2	30	68	2 Offentlig ansat
1	10	23	3 Selvstændig erhvervsdrivende
0	4	9	4 Ikke ansat/ude af erhverv
1	11	25	8 Ved ikke
94		3794	10 Irrelevant

100 100 4018

Svarprocent: 6

V475 ALDER 3X KATEGORISERET

 [Konstruerede variable](#)

 Alder 3X kategoriseret

% MD% Antal Kode Kategori


5	5	213	1 18-24 Ör
21	21	836	2 25-39 Ör
18	18	704	3 40-49 Ör
19	19	766	4 50-59 Ör

18	18	738	5 60-69 Õr
19	19	744	6 70+
0		17	9 Uoplyst
100	100	4018	

Svarprocent: 100

V476 ALDER 3X KØN

 [Konstruerede variable](#)

 Alder 3x * k^n

% MD% Antal Kode Kategori


2	2	89	1 Mand 18-24
10	10	410	2 Mand 25-39
9	9	361	3 Mand 40-49
9	9	379	4 Mand 50-59
9	9	378	5 Mand 60-69
10	10	387	6 Mand 70+
3	3	124	7 Kvinde 18-24
11	11	425	8 Kvinde 25-39
9	9	343	9 Kvinde 40-49
10	10	386	10 Kvinde 50-59
9	9	359	11 Kvinde 60-69
9	9	357	12 Kvinde 70+
0		20	99 Uoplyst

100 100 4018

Svarprocent: 100

V477 LÆNGDEN AF UNDERSØGELSEN

 [Konstruerede variable](#)

 Længden pÕ undersøgelsen - Vi arbejder l^bende pÕ at g^re vores undersøgelse bedre, og vi hÕber du vil hjælpe os. Som det sidste vil vi bede dig vurdere denne undersøgelse pÕ den nedenstÕende parametre.


% MD% Antal Kode Kategori


21	33	842	1 Acceptabel
17	26	667	2 Hverken/eller
26	41	1059	3 Uacceptabel
36		1450	9 Uoplyst

100 100 4018

Svarprocent: 64

V478 FORMULERING AF SPØRGSMÅL

 [Konstruerede variable](#)

 Formuleringen af spørgsmålene - Vi arbejder l^bende pÕ at g^re vores undersøgelse bedre og vi hÕber du vil hjælpe os. Som det sidste vil vi bede dig vurdere denne undersøgelse pÕ den nedenstÕende parametre.

% MD% Antal Kode Kategori


45	72	1826	1 Acceptabel
16	25	626	2 Hverken/eller
2	4	90	3 Uacceptabel
37		1476	9 Uoplyst

100 100 4018

Svarprocent: 63

V479 UNDERSØGELSENS UDSEENDE

 [Konstruerede variable](#)

 Undersøgelsens udseende - Vi arbejder l^bende pÕ at g^re vores undersøgelse bedre og vi hÕber du vil hjælpe os. Som det sidste vil vi bede dig vurdere denne undersøgelse pÕ den nedenstÕende parametre.

% MD% Antal Kode Kategori

52	82	2074	1 Acceptabel
11	17	427	2 Hverken/eller
1	1	33	3 Uacceptabel
37		1484	9 Uoplyst

100 100 4018

Svarprocent: 63

V480 AFSLUTTEDE UDDANNELSE [Konstruerede variable](#)

Fra panelets baggrundsoplysninger: hvilket af nedenstående svar passer bedst med din sidst afsluttede uddannelse?

% MD% Antal Kode Kategori

3	11	101	1 Folkeskole 7 Ør eller kortere
9	42	373	2 Folkeskole 8. - 10. klasse
6	26	233	3 Mellemskole/ realeksamen/ prøliminæreksamen
5	20	182	4 Studentereksamen/ HF- eksamen/ HH-eksamen/ HTX- eksamen
78		3129	9 Uoplyst
100	100	4018	

Svarprocent: 22**V481 SIDST AFSLUT. UDDANNELSE** [Konstruerede variable](#)

Fra panelets baggrundsoplysninger: hvilket af nedenstående svar passer bedst med din sidst afsluttede uddannelse?

% MD% Antal Kode Kategori

3	4	111	1 Folkeskole 7 Ør eller kortere
10	15	391	2 Folkeskole 8. - 10. klasse
6	10	254	3 Mellemskole/ realeksamen/ prøliminæreksamen
5	7	189	4 Studentereksamen/ HF- eksamen/ HH-eksamen/ HTX- eksamen
22	35	896	5 Erhvervseksamen (Grundlæggende/Afsluttende)
2	3	83	6 Videregående uddannelse (til og med 3 Ør)
16	25	652	7 Videregående uddannelse (mere end 3 Ør)
36		1442	9 Uoplyst
100	100	4018	

Svarprocent: 64**V482 OMKODET FRA SIDST UDDAN.** [Konstruerede variable](#)

Omkodet fra sidstuddan

% MD% Antal Kode Kategori

19	29	756	1 Folkeskole/mellemskole/realeksamen/ prøliminæreksamen
5	7	189	2 Studentereksamen/HF/HH/HG/ HTX- eksamen
22	35	896	3 Erhvervseksamen (grundlæggende/afsluttende)
18	29	735	4 Højere/videregående uddannelse
36		1442	9 Uoplyst
100	100	4018	

Svarprocent: 64**V483 ALDER3XKØN,REG,UDD/PARTI** [Konstruerede variable](#)

Alder 3x *køen region uddan_omkodet og partivalg


 Double (6 decimaler)


Gyldige	2576
Manglende	1442
Minimum	0
Maximum	4
Gennemsnit	1
Median	1
Standardafvigelse	0

Uoplyst/irrelevant/deltager ikke - er 10.000000.

V484 ALDER 3X *KØN

 [Konstruerede variable](#)

 Alder 2x * koen

 Double (6 decimaler)




Gyldige	2576
Manglende	1442
Minimum	1
Maximum	2
Gennemsnit	1
Median	1
Standardafvigelse	0

Uoplyst/irrelevant/deltager ikke - er 10.000000.

V485 ALDER 3X *KØN OG REGION

 [Konstruerede variable](#)

 Alder 3x *koen og region

 Double (6 decimaler)




Gyldige	2576
Manglende	1442
Minimum	0
Maximum	2
Gennemsnit	1
Median	1
Standardafvigelse	0

Uoplyst/irrelevant/deltager ikke - er 10.000000.

V486 ALDER 3X *KØN, REG/UDD.

 [Konstruerede variable](#)

 Alder 3x * koen region og uddan_omkodet

 Double (6 decimaler)




Gyldige	2576
Manglende	1442
Minimum	0
Maximum	2
Gennemsnit	1
Median	1
Standardafvigelse	0

Uoplyst/irrelevant/deltager ikke - er 10.000000.

V487 PARTIVALG HOVEDUNDERSØG.

 [Konstruerede variable](#)

 Spm. Partivalg hovedundersøgelse

% MD% Antal Kode Kategori


8	21	302	1	Udokumenteret kode
2	5	72	2	Udokumenteret kode
3	9	127	3	Udokumenteret kode
6	17	238	4	Udokumenteret kode
0	1	19	5	Udokumenteret kode
4	10	146	6	Udokumenteret kode
9	26	376	7	Udokumenteret kode
1	3	45	8	Udokumenteret kode
1	3	45	9	Udokumenteret kode
0	0	1	10	Udokumenteret kode
1	3	44	11	Udokumenteret kode
0	1	20	12	Udokumenteret kode
0	0	5	13	Udokumenteret kode
0		2	99	Uoplyst


64 2576 100 Irrelevant

100 100 4018

Svarprocent: 36

V488 UDDANNELSE (Q79 OG Q80)

 [Konstruerede variable](#)

 Uddannelse - kodet ud fra q79 og q80 (Gallup)


% MD% Antal Kode Kategori

5	13	189	1	Folkeskole/mellemskole/ Realeksamen/Prøliminæreksamen
2	5	65	2	Studentereksamen/HF/HH/HG/HTX-eksamen
13	37	530	3	Erhvervseksamen (Grundlæggende/afsluttende)
16	45	640	4	Højere/videregående uddannelse
0		18	99	Uoplyst
64		2576	100	Irrelevant

100 100 4018

Svarprocent: 35

V489 VEJET EFTER ALDER X KØN

 [Konstruerede variable](#)

 Vægtet efter alder*køn

Double (3 decimaler)



Gyldige	1442
Manglende	2576
Minimum	1
Maximum	3
Gennemsnit	1
Median	1
Standardafvigelse	0

Uoplyst/irrelevant/deltager ikke - er 10.000.

V490 VEJET EFT. ALDERXKØN,REG

 [Konstruerede variable](#)

 Vægtet efter alder*køn og region


Double (6 decimaler)




Gyldige	1442
Manglende	2576
Minimum	1
Maximum	4
Gennemsnit	1
Median	1
Standardafvigelse	0

Uoplyst/irrelevant/deltager ikke - er 10.000000.

V491 VEJET ALDERXKØN, REG/UDD

 [Konstruerede variable](#)

 Vægtet efter alder*køn, region, uddannelse

Double (6 decimaler)





Gyldige	1442
Manglende	2576
Minimum	0
Maximum	8
Gennemsnit	1
Median	1
Standardafvigelse	1

Uoplyst/irrelevant/deltager ikke - er 10.000000.

V492 ALDERXKØN,REG/UDD/PARTI

 [Konstruerede variable](#)

 Vægtet efter alder*køn, region, uddannelse og hvad de stemte ved sidste folketingsvalg


 Double (6 decimaler)




Gyldige	1442
Manglende	2576
Minimum	0
Maximum	14
Gennemsnit	1
Median	1
Standardafvigelse	1

Uoplyst/irrelevant/deltager ikke - er 100.000000.

V493 SOCIOØKO IND NUV.STIL.

 [Konstruerede variable](#)

 Simpel socioøkonomisk inddeling - nuværende stilling


% MD% Antal Kode Kategori


2	4	99	1	Selvstændig
14	25	575	2	Højere funktionær
25	44	1005	3	Lavere funktionær
3	6	133	4	Faglært arbejder
7	12	270	5	Ufaglært arbejder
0	1	13	6	Uden for arbejdsstyrken
5	9	197	7	Arbejdssøgende
43		1726	9	Uoplyst

100 100 4018

Svarprocent: 57

V494 SOCIOØKO IND PART. STIL.

 [Konstruerede variable](#)

 Simpel socioøkonomisk inddeling - udfyldes stilling


% MD% Antal Kode Kategori


3	4	103	1	Selvstændig
9	15	364	2	Højere funktionær
20	34	819	3	Lavere funktionær
3	6	139	4	Faglært arbejder
5	8	199	5	Ufaglært arbejder
18	29	705	6	Uden for arbejdsstyrken
2	4	90	7	Arbejdssøgende
40		1599	9	Uoplyst

100 100 4018

Svarprocent: 60

V495 SOCIOØKO IND TIDL. STIL.

 [Konstruerede variable](#)

 Simpel socioøkonomisk inddeling - tidligere stilling

% MD% Antal Kode Kategori

1	5	60	1	Selvstændig
7	23	279	2	Højere funktionær
14	48	572	3	Lavere funktionær
2	6	77	4	Faglært arbejder
4	13	157	5	Ufaglært arbejder
1	3	34	6	Uden for arbejdsstyrken
0	1	9	7	Arbejdssøgende
70		2830	9	Uoplyst

100 100 4018

Svarprocent: 30

V496 SOCIO NUVÆRENDE STILLING

 [Konstruerede variable](#)

Socio - nuværende stilling


% MD% Antal Kode Kategori

0	0	2	2 Arbejdsløse
2	4	99	11 Selvstændige erhvervsdrivende
5	9	197	31 Uddannelsessøgende
0	0	11	32 Pensionister
4	7	152	131 Topledere
13	22	505	132 Lønmodtagere på højest niveau
14	24	554	133 Lønmodtagere på mellemniveau
16	28	644	134 Lønmodtagere på grundniveau
3	6	128	135 Andre lønmodtagere
43		1726	999 Uoplyst

100 100 4018

Svarprocent: 57

V497 SOCIO PART. STILLING

 [Konstruerede variable](#)

Socio - ugtefulles stilling

% MD% Antal Kode Kategori

1	2	59	2 Arbejdsløse
0	0	9	3 Personer uden for arbejdsstyrken
2	4	98	11 Selvstændige erhvervsdrivende
0	0	5	12 Medhjælpende ugtefulle
2	4	90	31 Uddannelsessøgende
16	26	637	32 Pensionister
2	4	87	131 Topledere
9	15	360	132 Lønmodtagere på højest niveau
10	17	411	133 Lønmodtagere på mellemniveau
14	24	575	134 Lønmodtagere på grundniveau
2	4	88	135 Andre lønmodtagere
40		1599	999 Uoplyst

100 100 4018

Svarprocent: 60

V498 SOCIO TIDL. STILLING

 [Konstruerede variable](#)


Socio - tidligere stilling

% MD% Antal Kode Kategori

0	1	8	2 Arbejdsløse
0	0	1	3 Personer uden for arbejdsstyrken
1	4	48	11 Selvstændige erhvervsdrivende
0	1	12	12 Medhjælpende ugtefulle
0	1	9	31 Uddannelsessøgende
1	2	25	32 Pensionister
2	6	76	131 Topledere
7	23	272	132 Lønmodtagere på højest niveau
6	21	247	133 Lønmodtagere på mellemniveau
10	35	416	134 Lønmodtagere på grundniveau
2	6	74	135 Andre lønmodtagere
70		2830	999 Uoplyst


100 100 4018

Svarprocent: 30

V499 UDV. SOCIOØKO. NUV.STIL. [Konstruerede variable](#) Udvidet socioøkonomisk inddeling - nuværende stilling**% MD% Antal Kode Kategori**



2	4	99	1	Selvstændig
6	11	248	2	Funktionær med ledelsesfunktioner
7	12	274	3	Funktionær på højest niveau
19	33	758	4	Funktionær på mellemste niveau
7	13	300	5	Funktionær på laveste niveau
0	0	8	6	Arbejder med ledelsesfunktioner
3	5	125	7	Faglært arbejder
7	12	270	8	Ufaglært arbejder
0	1	13	9	Udenfor arbejdsstyrken
5	9	197	10	Uddannelsessøgende
43		1726	99	Uoplyst

100 100 4018

Svarprocent: 57**V500 UDV. SOCIOØKO PART.STIL.** [Konstruerede variable](#) Udvidet socioøkonomisk inddeling - udførelses stilling**% MD% Antal Kode Kategori**

3	4	103	1	Selvstændig
3	6	139	2	Funktionær med ledelsesfunktioner
5	8	183	3	Funktionær på højest niveau
14	24	580	4	Funktionær på mellemste niveau
7	12	281	5	Funktionær på laveste niveau
0	1	13	6	Arbejder med ledelsesfunktioner
3	5	125	7	Faglært arbejder
5	8	200	8	Ufaglært arbejder
18	29	705	9	Udenfor arbejdsstyrken
2	4	90	10	Uddannelsessøgende
40		1599	99	Uoplyst

100 100 4018


Svarprocent: 60**V501 UDV. SOCIOØKO TIDL.STIL.** [Konstruerede variable](#) Udvidet socioøkonomisk inddeling - tidligere stilling**% MD% Antal Kode Kategori**

1	5	60	1	Selvstændig
3	11	126	2	Funktionær med ledelsesfunktioner
4	12	141	3	Funktionær på højest niveau
9	31	372	4	Funktionær på mellemste niveau
5	18	212	5	Funktionær på laveste niveau
0	1	7	6	Arbejder med ledelsesfunktioner
2	6	69	7	Faglært arbejder
4	13	158	8	Ufaglært arbejder
1	3	34	9	Udenfor arbejdsstyrken
0	1	9	10	Uddannelsessøgende
70		2830	99	Uoplyst

100 100 4018

Svarprocent: 30**V502 SIMPEL SOCIOØKO. INNDEL.**

 [Konstruerede variable](#)

 Simpel socio^okonomisk inddeling

% MD% Antal Kode Kategori


4	5	169	1 Selvstændig
22	24	882	2 Højere funktionær
41	44	1630	3 Lavere funktionær
5	6	217	4 Faglært arbejder
11	12	443	5 Ufaglært arbejder
3	4	131	6 Uden for arbejdsstyrken
5	6	214	7 Arbejdsøgende
8		332	9 Uoplyst

100 100 4018

Svarprocent: 92

 **V503 UDVID. SOCIOØKO INNDEL.**

 [Konstruerede variable](#)

 Udvidet socio^okonomisk inddeling

% MD% Antal Kode Kategori


4	5	169	1 Selvstændig
10	10	385	2 Funktionær med ledelsesfunktioner
11	12	430	3 Funktionær på højest niveau
29	32	1172	4 Funktionær på mellemste niveau
13	14	525	5 Funktionær på laveste niveau
0	0	15	6 Arbejder med ledelsesfunktioner
5	5	201	7 Faglært arbejder
11	12	444	8 Ufaglært arbejder
3	4	131	9 Udenfor arbejdsstyrken
5	6	214	10 Uddannelsesøgende
8		332	99 Uoplyst

100 100 4018

Svarprocent: 92

 **V504 SOCIO SOCIOØKO. INNDEL.**

 [Konstruerede variable](#)

 Socio - socio^okonomisk inddeling

% MD% Antal Kode Kategori


0	0	15	2 Arbejdslose
0	0	1	3 Personer uden for arbejdsstyrken
4	4	157	11 Selvstændige erhvervsdrivende
0	0	12	12 Medhjulpendede og uføjetilfælde
5	6	214	31 Uddannelsesøgende
3	3	127	32 Pensionister
6	6	237	131 Topledere
20	22	800	132 Lønmodtagere på højest niveau
21	23	831	133 Lønmodtagere på mellemniveau
27	29	1087	134 Lønmodtagere på grundniveau
5	6	205	135 Andre lønmodtagere
8		332	999 Uoplyst

100 100 4018

Svarprocent: 92

 **V505 ANTAL MIS SUBS.VARIABLE**

 [Konstruerede variable](#)


 Antal missing på substansvariable

Double (0 decimaler)



Gyldige	4018
Manglende	0
Minimum	43
Maximum	346
Gennemsnit	55
Median	52
Standardafvigelse	14

Vār V506 SKOLEUDDANNELSE

 [Konstruerede variable](#)

 Skoleuddannelse

% MD% Antal Kode Kategori


15	15	600	1 Folkeskole 7 Õr eller kortere
15	15	601	2 Folkeskole 8/9 Õr eller mellemskole
14	14	554	3 10. klasse
18	18	742	4 Realeksamen
24	24	956	5 Studentereksamen
7	7	289	6 HF-eksamen
6	6	226	7 HHX
1	1	50	8 HTX

100 100 4018

Svarprocent: 100

Vār V507 VIDERE UDDANNELSE

 [Konstruerede variable](#)

 Videre uddannelse

% MD% Antal Kode Kategori


10	10	395	1 Grundluggende erhvervsuddannelse
23	23	919	2 Afsluttet erhvervsuddannelse
10	10	419	3 VideregÕende uddannelse af kort varighed
25	25	987	4 VideregÕende uddannelse af mellemlang varighed
13	13	508	5 VideregÕende uddannelse af lang varighed
20	20	790	6 Ingen

100 100 4018

Svarprocent: 100

Vār V508 UDDAN.NIVEAU DST KODNING

 [Konstruerede variable](#)

 Uddannelsesniveau sÕ den passer DSTs kodning

% MD% Antal Kode Kategori

15	15	615	1 Grundskole
4	4	175	2 Gymnasial uddannelse
33	33	1314	3 Erhvervsuddannelse
10	10	419	4 Kort videregÕende uddannelse
25	25	987	5 Mellemlang videregÕende uddannelse
13	13	508	6 Lang videregÕende uddannelse

100 100 4018

Svarprocent: 100

Vār V509 POSTNUMMER

 [Konstruerede variable](#)

 Postnummer

Double (0 decimaler)



Gyldige	3985
Manglende	33

Minimum	1051
Maximum	9990
Gennemsnit	5688
Median	5600
Standardafvigelse	2469

Uoplyst/irrelevant/deltager ikke - er 9999.

V510 NY KOMMUNE

[Konstruerede variable](#)

Ny kommune

Double (0 decimaler)



Gyldige	3985
Manglende	33
Minimum	101
Maximum	860
Gennemsnit	472
Median	461
Standardafvigelse	251

Uoplyst/irrelevant/deltager ikke - er 999.

V511 EJNYKOMMUNE

[Konstruerede variable](#)

Ejnykom

% MD% Antal Kode Kategori

99	99	3985	0 Udokumenteret kode
1	1	33	1 Udokumenteret kode
100	100	4018	

Svarprocent: 100

V512 STORKREDS

[Konstruerede variable](#)

Storkreds

% MD% Antal Kode Kategori

11	11	456	1 K°benhavns Storkreds
9	9	344	2 K°benhavns Omegns Storkreds
8	8	331	3 Nordsjullands Storkreds
1	1	42	4 Bornholms Storkreds
14	14	573	5 Sjullands Storkreds
10	10	383	6 Fyns Storkreds
13	13	522	7 Sydjyllands Storkreds
13	14	540	8 ĩstjyllands Storkreds
9	9	350	9 Vestjyllands Storkreds
11	11	444	10 Nordjyllands Storkreds
1		33	99 Uoplyst
100	100	4018	

Svarprocent: 99

V513 NY REGION

[Konstruerede variable](#)

Ny region


% MD% Antal Kode Kategori

29	29	1175	1 Hovedstaden
14	14	573	2 Sjulland
23	23	905	3 Syddanmark
22	22	890	4 Midtjylland
11	11	444	5 Nordjylland
1		31	9 Uoplyst

100 100 4018

Svarprocent: 99

V514 ALDER

 [Konstruerede variable](#)

 Alder

Double (0 decimaler)



Gyldige	4001
Manglende	17
Minimum	18
Maximum	106
Gennemsnit	52
Median	53
Standardafvigelse	17

Uoplyst/irrelevant/deltager ikke - er 1000.

V515 ALDERSGRUPPE

 [Konstruerede variable](#)

 Aldersgrupper

% MD% Antal Kode Kategori

12	12	464	1	18-29	Ør
15	15	609	2	30-39	Ør
17	18	702	3	40-49	Ør
19	19	766	4	50-59	Ør
19	19	746	5	60-69	Ør
18	18	714	6	70+	
0		17	9	Uoplyst	

100 100 4018

Svarprocent: 100

V516 TEMP

 [Konstruerede variable](#)

 Temp

Double (0 decimaler)




Gyldige	3987
Manglende	31
Minimum	1
Maximum	5
Gennemsnit	3
Median	3
Standardafvigelse	1

Uoplyst/irrelevant/deltager ikke - er 10.

V517 ALDERXREGIONXKON

 [Konstruerede variable](#)

 Alderxregionxkon

Double (0 decimaler)



Gyldige	3973
Manglende	45
Minimum	1
Maximum	60
Gennemsnit	27
Median	28
Standardafvigelse	17

Uoplyst/irrelevant/deltager ikke - er 100.

V518 PARTIVALG

 [Konstruerede variable](#)

Partivalg

% MD% Antal Kode Kategori

22	22	902	1 A: Socialdemokratiet
5	5	218	2 B: Det Radikale Venstre
11	11	426	3 C: Det Konservative Folkeparti
15	15	607	4 F: Socialistisk Folkeparti
1	1	44	5 K: Kristendemokraterne
9	9	380	6 O: Dansk Folkeparti
25	25	1019	7 V: Venstre
3	3	137	8 Y: Ny Alliance
3	3	129	9 I: Enhedslisten
2	2	71	10 Andre
2	2	85	11 Stemte ikke

100 100 4018

Svarprocent: 100

V519 MANG.RESP. HU T. Q55_6

[Konstruerede variable](#)

Manglende respondenter fra HU til q55_6

% MD% Antal Kode Kategori

17	56	671	1 Udokumenteret kode
6	21	258	2 Udokumenteret kode
2	8	98	3 Udokumenteret kode
1	3	33	4 Udokumenteret kode
0	1	16	5 Udokumenteret kode
3	10	125	6 Udokumenteret kode
70		2817	10 Irrelevant

100 100 4018

Svarprocent: 30

V520 ANTAL UOPLYST Q30 -Q64

[Konstruerede variable](#)

Antal uoplyst fra q30 til q64

Double (0 decimaler)



Gyldige	4018
Manglende	0
Minimum	0
Maximum	194
Gennemsnit	1
Median	0
Standardafvigelse	9

V521 WEIGHT (AGE,REG, GENDER)

[Konstruerede variable](#)

Weight by (age groups * region * gender) + education + partychoice 2007

Double (6 decimaler)



Gyldige	4018
Manglende	0
Minimum	0
Maximum	5
Gennemsnit	1
Median	1
Standardafvigelse	1

V522 WEIGHT (AGE, REG,GENDER)

[Konstruerede variable](#)

Weight by (age groups * region * gender)

Double (6 decimaler)



Gyldige	4018
Manglende	0
Minimum	1
Maximum	3
Gennemsnit	1
Median	1
Standardafvigelse	0

V523 WEIGTH (AGE,REG,GEN,EDU.

[Konstruerede variable](#)

Weight by (age groups * region * gender) + education

Double (6 decimaler)



Gyldige	4018
Manglende	0
Minimum	0
Maximum	5
Gennemsnit	1
Median	1
Standardafvigelse	1

V524 WEIGTH EDUCATION

[Konstruerede variable](#)

Weight by education

Double (6 decimaler)



Gyldige	4018
Manglende	0
Minimum	0
Maximum	2
Gennemsnit	1
Median	1
Standardafvigelse	1

Universer

Univers

Aldersgrænser

Undersøgelsens population er defineret som herboende personer på 18 år eller mere med bopæl i en privat husstand. For webpanelet er stikprøven udtrukket stratificeret efter køn*alder, region og uddannelse blandt 45.000 i Gallups webpanel.

Koncepter

Baggrundsoplysninger fra

Baggrundsoplysninger fra panelet

[V12](#) [V13](#) [V14](#) [V15](#) [V16](#) [V17](#) [V18](#) [V19](#) [V20](#)

Valgundersøgelsen

Valgundersøgelsen

[V21](#) [V22](#) [V23](#) [V24](#) [V25](#) [V26](#) [V27](#) [V28](#) [V29](#) [V30](#) [V31](#) [V32](#) [V33](#) [V34](#) [V35](#) [V36](#) [V37](#) [V38](#) [V39](#) [V40](#) [V41](#) [V42](#) [V43](#) [V44](#) [V45](#) [V46](#) [V47](#) [V48](#) [V49](#) [V50](#) [V51](#) [V52](#) [V53](#) [V54](#) [V55](#) [V56](#) [V57](#) [V58](#) [V59](#) [V60](#) [V61](#) [V62](#) [V63](#) [V64](#) [V65](#) [V66](#) [V67](#) [V68](#) [V69](#) [V70](#) [V71](#) [V72](#)

Vigtigste problemer

Vigtigste problemer

[V73](#) [V74](#) [V75](#) [V76](#) [V77](#) [V78](#) [V79](#) [V80](#) [V81](#) [V82](#) [V83](#) [V84](#) [V85](#) [V86](#)

Holdning de enkelte part

Holdning de enkelte partier

[V87](#) [V88](#) [V89](#) [V90](#) [V91](#) [V92](#) [V93](#) [V94](#) [V95](#) [V96](#) [V97](#) [V98](#) [V99](#) [V100](#) [V101](#) [V102](#) [V103](#) [V104](#) [V105](#) [V106](#) [V107](#) [V108](#) [V109](#)
[V110](#) [V111](#) [V112](#) [V113](#) [V114](#) [V115](#) [V116](#) [V117](#) [V118](#) [V119](#) [V120](#) [V121](#) [V122](#) [V123](#) [V124](#) [V125](#) [V126](#) [V127](#) [V128](#) [V129](#)
[V130](#) [V131](#) [V132](#) [V133](#) [V134](#) [V135](#) [V136](#) [V137](#) [V138](#) [V139](#) [V140](#) [V141](#) [V142](#) [V143](#) [V144](#) [V145](#) [V146](#) [V147](#) [V148](#) [V149](#)
[V150](#) [V151](#) [V152](#) [V153](#) [V154](#) [V155](#) [V156](#) [V157](#) [V158](#)

Politiske pØstande - opf

Politiske pØstande - opfattes som diskussion I det fØlgende kommer der en rØkke politiske pØstande, som du kan opfatte som en slags diskussion mellem to personer, A og B. Vi beder dig svare pØ, om du er mest enig med A eller mest enig med B. Selv om du evt. ikke er helt enig med nogen af parterne, vil vi alligevel bede dig svare, hvilke pØstande, der kommer nØrmest dit eget synspunkt.

[V159](#) [V160](#) [V161](#) [V162](#) [V163](#) [V164](#) [V165](#) [V166](#) [V167](#) [V168](#) [V169](#) [V170](#) [V171](#) [V172](#) [V173](#) [V174](#) [V175](#) [V176](#) [V177](#) [V178](#)
[V179](#) [V180](#)

Økonomiske forhold m.m.

Økonomiske forhold m.m.

[V181](#) [V182](#) [V183](#) [V184](#) [V185](#) [V186](#) [V187](#) [V188](#) [V189](#) [V190](#) [V191](#) [V192](#) [V193](#) [V194](#)

Offentlige udgifter og o

Offentlige udgifter og offentlig service

[V195](#) [V196](#) [V197](#) [V198](#) [V199](#) [V200](#) [V201](#) [V202](#) [V203](#) [V204](#) [V205](#) [V206](#) [V207](#) [V208](#) [V209](#) [V210](#) [V211](#) [V212](#) [V213](#) [V214](#)
[V215](#) [V216](#)

Skatter og flygtninge-/i

Skatter og flygtninge-/indvandrerpolitik

[V217](#) [V218](#) [V219](#) [V220](#)

Synspunkter fra den poli

Synspunkter fra den politiske debat

[V221](#) [V222](#) [V223](#) [V224](#) [V225](#) [V226](#) [V227](#) [V228](#) [V229](#) [V230](#) [V231](#) [V232](#) [V233](#) [V234](#) [V235](#) [V236](#) [V237](#) [V238](#) [V239](#) [V240](#)
[V241](#) [V242](#) [V243](#) [V244](#) [V245](#) [V246](#) [V247](#) [V248](#) [V249](#) [V250](#) [V251](#) [V252](#) [V253](#) [V254](#) [V255](#) [V256](#) [V257](#) [V258](#) [V259](#) [V260](#)
[V261](#) [V262](#) [V263](#) [V264](#) [V265](#) [V266](#) [V267](#) [V268](#) [V269](#) [V270](#) [V271](#) [V272](#) [V273](#) [V274](#) [V275](#) [V276](#) [V277](#) [V278](#) [V279](#) [V280](#)
[V281](#) [V282](#) [V283](#) [V284](#) [V285](#) [V286](#) [V287](#) [V288](#) [V289](#) [V290](#) [V291](#) [V292](#) [V293](#) [V294](#) [V295](#) [V296](#) [V297](#) [V298](#) [V299](#) [V300](#)
[V301](#) [V302](#) [V303](#) [V304](#) [V305](#) [V306](#) [V307](#) [V308](#) [V309](#) [V310](#) [V311](#) [V312](#) [V313](#) [V314](#) [V315](#) [V316](#) [V317](#) [V318](#) [V319](#) [V320](#)
[V321](#) [V322](#) [V323](#) [V324](#) [V325](#) [V326](#) [V327](#) [V328](#) [V329](#) [V330](#) [V331](#) [V332](#) [V333](#) [V334](#) [V335](#) [V336](#) [V337](#) [V338](#) [V339](#) [V340](#)
[V341](#) [V342](#) [V343](#) [V344](#) [V345](#) [V346](#) [V347](#) [V348](#) [V349](#) [V350](#) [V351](#) [V352](#) [V353](#) [V354](#) [V355](#) [V356](#) [V357](#) [V358](#) [V359](#)

SpØrgsmØl om politik gen

SpØrgsmØl om politik generelt

[V360](#) [V361](#) [V362](#) [V363](#) [V364](#) [V365](#) [V366](#) [V367](#) [V368](#) [V369](#) [V370](#) [V371](#) [V372](#) [V373](#) [V374](#) [V375](#) [V376](#) [V377](#) [V378](#)

Oplysninger om responden

Oplysninger om respondenterne selv

[V379](#) [V380](#) [V381](#) [V382](#) [V383](#) [V384](#) [V385](#) [V386](#) [V387](#) [V388](#) [V389](#) [V390](#) [V391](#) [V392](#) [V393](#) [V394](#) [V395](#) [V396](#) [V397](#) [V398](#)
[V399](#) [V400](#) [V401](#) [V402](#) [V403](#) [V404](#) [V405](#) [V406](#) [V407](#) [V408](#) [V409](#) [V410](#) [V411](#) [V412](#) [V413](#) [V414](#) [V415](#) [V416](#) [V417](#) [V418](#)
[V419](#) [V420](#) [V421](#) [V422](#) [V423](#) [V424](#) [V425](#) [V426](#) [V427](#) [V428](#) [V429](#) [V430](#) [V431](#)

SpØrgsmØl om uddannelse

SpØrgsmØl om uddannelse og erhverv

[V432](#) [V433](#) [V434](#) [V435](#) [V436](#) [V437](#) [V438](#) [V439](#) [V440](#) [V441](#) [V442](#) [V443](#) [V444](#) [V445](#) [V446](#) [V447](#) [V448](#) [V449](#) [V450](#) [V451](#)
[V452](#) [V453](#) [V454](#) [V455](#) [V456](#) [V457](#) [V458](#) [V459](#) [V460](#) [V461](#) [V462](#) [V463](#) [V464](#) [V465](#) [V466](#) [V467](#) [V468](#) [V469](#) [V470](#) [V471](#)
[V472](#)

Konstruerede variable

Konstruerede variable

[V473](#) [V474](#) [V475](#) [V476](#) [V477](#) [V478](#) [V479](#) [V480](#) [V481](#) [V482](#) [V483](#) [V484](#) [V485](#) [V486](#) [V487](#) [V488](#) [V489](#) [V490](#) [V491](#) [V492](#)
[V493](#) [V494](#) [V495](#) [V496](#) [V497](#) [V498](#) [V499](#) [V500](#) [V501](#) [V502](#) [V503](#) [V504](#) [V505](#) [V506](#) [V507](#) [V508](#) [V509](#) [V510](#) [V511](#) [V512](#)
[V513](#) [V514](#) [V515](#) [V516](#) [V517](#) [V518](#) [V519](#) [V520](#) [V521](#) [V522](#) [V523](#) [V524](#)