

Tryghedsmålingen 2013

DDA-28081

Indholdsfortegnelse

Vejledning

[Vejledning til at læse kodebogen](#)
[Information om anvendt oparbejdningsproces](#)

Variabelliste

[V1 DDA STUDIENUMMER](#)
[V2 DDA LØBENUMMER](#)
[V3 ID - BRUGT I 2005, 2007 OG 2009-UNDERSØGELSERNE](#)
[V4 PANELLIST ID](#)
[V5 DELTAGELSE I TIDLIGERE UNDERSØGELSE](#)
[V6 BOR MED ÆGTEFÆLLE/PARTNER](#)
[V7 ANTAL HJEMMEBOENDE BØRN UNDER 18 ÅR](#)
[V8 BOLIGTYPE](#)
[V9 BESKRIVE BY](#)
[V10 HØJESTE FULDFØRTE SKOLEUDDANNELSE](#)
[V11 ERHVERVSUDDANNELSE: INGEN](#)
[V12 ERHVERVSUDDANNELSE: SPECIALARBEJDEKURSUS OL.](#)
[V13 ERHVERVSUDDANNELSE: LANDBRUGSUDDANNELSE](#)
[V14 ERHVERVSUDDANNELSE: SOCIAL- OG SUNDHEDSHJÆLPER](#)
[V15 ERHVERVSUDDANNELSE: SOCIAL- OG SUNDHEDSASSISTENT, SYGEHJÆLPER](#)
[V16 ERHVERVSUDDANNELSE: EFG BASIS ÅR, MEN IKKE FULDFØRT RESTEN](#)
[V17 ERHVERVSUDDANNELSE: ERHV. GRUND. INDEN FOR HÅNDVÆRK OL.](#)
[V18 ERHVERVSUDDANNELSE: ERHV. UDDANNELSE INDEN FOR HANDEL OG KONTOR](#)
[V19 ERHVERVSUDDANNELSE: ERHV. UDDANNELSE BANK/SPAREKASSE](#)
[V20 ERHVERVSUDDANNELSE: KORT VIDEREGÅENDE UDDANNELSE UNDER 3 ÅR](#)
[V21 ERHVERVSUDDANNELSE: ML LANG VIDEREGÅENDE UDDANNELSE 3-4 ÅR](#)
[V22 ERHVERVSUDDANNELSE: LANG VIDEREGÅENDE UDDANNELSE OVER 4 ÅR](#)
[V23 ERHVERVSUDDANNELSE: VED IKKE](#)
[V24 NUVÆRENDE STILLING](#)
[V25 SENESTE STILLING FØR NUVÆRENDE](#)
[V26 VAR DU OFFENTLIGT ELLER PRIVAT ANSAT](#)
[V27 ER DU OFFENTLIGT ELLER PRIVAT ANSAT](#)
[V28 SELV BERØRT AF ARBEJDSLØSHED](#)
[V29 ÆGTEFÆLLE/PARTNER BERØRT AF ARBEJDSLØSHED](#)
[V30 FORÆLDRE BERØRT AF ARBEJDSLØSHED](#)
[V31 BØRN BERØRT AF ARBEJDSLØSHED](#)
[V32 ARBEJDSLØSEHED INGEN AF DISSE](#)
[V33 RISIKO FOR AT RYGE UD AF DAGPENGESYSTEMET](#)
[V34 PERSONLIGE BRUTTOINDKOMST I 2012](#)
[V35 HUSSTANDENS BRUTTOINDKOMST 2012](#)
[V36 HELBRED](#)
[V37 FORBRUGSMULIGHEDER](#)
[V38 STEMME HVIS VALG I MORGEN](#)
[V39 HVILKET PARTI STEMTE PÅ V. SIDSTE FOLKETINGSVALG 2011](#)
[V40 STOLE PÅ ANDRE MENNESKER](#)
[V41 ALT I ALT TILFREDS MED TILVÆRELSEN FOR TIDEN](#)
[V42 POLITIKERE TRÆFFER DE RIGTIGE BESLUTNINGER](#)
[V43 TILLID TIL DANSKE POLITIKERE I ALMINDELIGHED](#)
[V44 TRYGHED I HVERDAGEN](#)
[V45 TRYK VED AT GÅ ALENE I BOLIGOMRÅDE EFTER MØRKED FREMBRUD](#)
[V46 TRYK VED AT GÅ ALENE I DAGTIMERNE I BOLIGOMRÅDE](#)
[V47 UTRYG: FOR AT MISTE MIT ARBEJDE](#)
[V48 UTRYG: FOR AT BLIVER OVERFALDET ELLER SLÅET](#)
[V49 UTRYG: MANGLE PENGE VED UVENTET UDGIFT](#)
[V50 UTRYG: TILSÆTNINGSSTOFFER I FØDEVARER](#)
[V51 UTRYG: MISBRUGSPROBLEM I FAMILIEN](#)
[V52 UTRYG: FAMILIENS UNGE GØRE NOGET DE VIL FORTRYDE](#)
[V53 UTRYG: FÅ EN OVERSKUELIG OPGAVER PÅ ARBEJDET](#)
[V54 UTRYG: OFFER FOR TERRORANGREB](#)
[V55 UTRYG: SYGDOM I FAMILIEN](#)
[V56 UTRYG: UDSAT FOR SLADDER](#)

[V57 UTRYG: UDSAT FOR INDBRUD](#)
[V58 UTRYG: IKKE HAVE HELBRED TIL AT KLARE AT ARBEJDE](#)
[V59 UTRYG: MISTE PENGE PÅ BOLIG](#)
[V60 UTRYG: PENSIONSOPSPARING TABER VÆRDI](#)
[V61 UTRYG: KLIMAPROBLEMERNE KOMMER UD AF KONTROL](#)
[V62 UTRYG: IKKE FÅ TILSTRÆKKELIG BEHANDLING VED SYGDOM](#)
[V63 UTRYG: IKKE FÅ TILSTRÆKKELIG PLEJE VED ALDERDOM](#)
[V64 UTRYG: IKKE HAVE PENGE NOK NÅR STOPPER MED AT ARBEJDE](#)
[V65 UTRYG: IKKE FORLADE ARBEJDSMARKEDET PÅ EN VÆRDIG MÅDE](#)
[V66 UTRYG: IKKE FINDE ARBEJDE NÅR UDDANNELSE ER FÆRDIG](#)
[V67 UTRYG: RENTESTIGNING SÅ BOLIGUDGIFT BLIVER FOR STOR](#)
[V68 UTRYG: MOBNING PÅ ARBEJDSPLADS/UDDANNELSESSTED](#)
[V69 UTRYG: FAMILIENS UNGE IKKE KAN FÅ EN ERHVERVSUDDANNELSE](#)
[V70 UTRYG: FAMILIENS UNGE IKKE KAN FINDE ARBEJDE/PRAKTIKPLADS](#)
[V71 UTRYG: BLIVE UDSAT FOR ET SEKSUELT OVERGREB](#)
[V72 LEDIGHED: LÆNGERE OPSIGELSESVARSEL](#)
[V73 LEDIGHED: HØJERE DAGPENGE](#)
[V74 LEDIGHED: DAGPENGEPERIODE FORLÆNGET](#)
[V75 LEDIGHED: LETTERE AT GENOPTJENE RETTEN TIL DAGPENGE](#)
[V76 LEDIGHED: RET TIL AT SIGE NEJ TIL AKTIVERING/UDDANNELSE](#)
[V77 LEDIGHED: LETTERE AT FÅ KVALIFIKATIONER](#)
[V78 LEDIGHED: RELEVANT STØTTE FINDE ARB. ANDRE LANDSDELE](#)
[V79 LEDIGHED: ARBEJDSPLADS PLIGT TIL AT TAGE ÉN TILBAGE](#)
[V80 LEDIGHED: MERE RESPEKT OM LEDIGE](#)
[V81 LEDIGHED: ARBEJDSPLADSERNE HAVDE MERE PLADS TIL SPECIELLE](#)
[V82 LEDIGHED: STØRRE FOKUS PÅ DET, ÆLDRE MEDARBEJDERE KAN TILBYDE](#)
[V83 TRYG: ARB.PLADS TILPASSE JOB/ARBEJDSOPGAVER](#)
[V84 TRYG: SYGEDAGPENGE I LÆNGERE TID](#)
[V85 TRYG: IKKE SÅ SVÆRT AT FP FØRTIDSPENSION](#)
[V86 TRYG: MIN ØKONOMI VAR BEDRE](#)
[V87 TRYG: RET TIL ET SKÅNEJOB](#)
[V88 TRYG: RET TIL AT SIGE NEJ TIL JOBTILBUD](#)
[V89 TRYG: SUNDHEDSVÆSENET VAR BEDRE TIL AT FINDE UD AF HVAD FOLK FEJLER](#)
[V90 TRYG: SUNDHEDSVÆSENET BEDRE TILBUD OM BEHANDLING](#)
[V91 TRYG: LOKALE TILBUD OM FYSISK TRÆNING](#)
[V92 VÆSENTLIG FORVÆRRING I HELBRED](#)
[V93 VÆSENTLIG FORVÆRRING I FAMILIEMÆSSIGE SITUATION](#)
[V94 VÆSENTLIG FORVÆRRING I INDKOMST](#)
[V95 VÆSENTLIG FORVÆRRING I ARBEJDSMÆSSIGE FORHOLD](#)
[V96 VÆSENTLIG FORVÆRRING I MULIGHED FOR AT LEVE GODT I LOKALOMRÅDE](#)
[V97 VÆSENTLIG FORVÆRRING I LIVSKVALITET I ALMINDELIGHED](#)
[V98 VÆSENTLIG FORVÆRRING I TRYGHED I JOBBET](#)
[V99 VÆSENTLIG FORVÆRRING I FORMUEMÆSSIGE SITUATION](#)
[V100 VÆSENTLIG FORVÆRRING I DEN PENSION DU HAR UDSIGT TIL AT FÅ](#)
[V101 FORBEDRE VELFÆRD: KOMMUNALREFORMEN](#)
[V102 FORBEDRE VELFÆRD: DAGPENGEREFORMEN 2010](#)
[V103 FORBEDRE VELFÆRD: REFORMEN AF EFTERLØN 2011](#)
[V104 FORBEDRE VELFÆRD: FØRTIDSPENSIONSREFORMEN](#)
[V105 FORBEDRE VELFÆRD: KONTANTHJÆLPREFORMEN](#)
[V106 FORBEDRE VELFÆRD: VÆKSTPLANEN](#)
[V107 BEKYMRING: KRIMINALITET](#)
[V108 BEKYMRING: IKKE STOLE PÅ FØDEVARER MAN KØBER](#)
[V109 BEKYMRING: POLITIKERNE MANGLER SVAR PÅ ØKONOMISK UDFORDRING](#)
[V110 BEKYMRING: DER KAN GÅ MANGE ÅR FØR VI ER UDE AF DEN ØKONOMISKE KRISE](#)
[V111 BEKYMRING: ARBEJDSLØSHEDEN](#)
[V112 BEKYMRING: MANGE DANSKERE SÆTTER ALT FOR STOR GÆLD](#)
[V113 BEKYMRING: AT RENTEN KAN STIGE](#)
[V114 BEKYMRING: MANGE BLIVER DRÆBT OG SKADET I TRAFIKKEN](#)
[V115 BEKYMRING: DANMARK BLIVER RAMT AF TERRORANGREB](#)
[V116 BEKYMRING: MILJØET BLIVER ØDELAGT](#)
[V117 BEKYMRING: MISLYKKET INTEGRATION](#)
[V118 BEKYMRING: IKKE RÅD TIL VELFÆRD I FREMTIDEN](#)
[V119 BEKYMRING: DANMARK GRADVIS MISTER SELVSTÆNDIGHED](#)
[V120 BEKYMRING: DANSKERNE LEVER ET ALT FOR STRESSET LIV](#)
[V121 BEKYMRING: DANSKERNES LIVSSTIL ER USUND](#)
[V122 BEKYMRING: UNGE DRIKKER FOR MEGET](#)
[V123 BEKYMRING: DEN GLOBALE OPVARMNING](#)
[V124 BEKYMRING: DANMARK DELTAGER I KRIGE](#)
[V125 RISIKOEN FOR AT BLIVE OFFER FOR KRIMINALITET](#)
[V126 TRYG: GÅET EN OMVEJ](#)
[V127 TRYG: AFTALT AT MØDES MED NOGEN](#)
[V128 TRYG: KØBT EN PEBERSPRAY](#)
[V129 TRYG: ANSKAFFET EN HUND](#)
[V130 TRYG: ANSKAFFET ET SLAGVÅBEN](#)
[V131 TRYG: ANSKAFFET EN KNIV](#)
[V132 TRYG: ANSKAFFET ET SKYDEVÅBEN](#)
[V133 TRYG: LÆRT SELVFORSVAR](#)
[V134 TRYG: INGEN AF DISSE](#)


[V135 TRYK: VED IKKE](#)
[V136 PROBLEM BOLIGOMRÅDE: HÆRVÆRK/GRAFFITI](#)
[V137 PROBLEM BOLIGOMRÅDE: DÅRLIG BELYSNING](#)
[V138 PROBLEM BOLIGOMRÅDE: UROLIGE OG TRUENDE UNGE](#)
[V139 PROBLEM BOLIGOMRÅDE: DÅRLIGT VEDLIGE. BYG./OVERGR. HAVER](#)
[V140 PROBLEM BOLIGOMRÅDE: DRIKKERI PÅ BÆNKE MV.](#)
[V141 PROBLEM BOLIGOMRÅDE: AFFALD DER FLYDER](#)
[V142 PROBLEM BOLIGOMRÅDE: KONFLIKTER MED NABOER](#)
[V143 PROBLEM BOLIGOMRÅDE: LARM OM NATTEN](#)
[V144 PROBLEM BOLIGOMRÅDE: VILD KØRSEL PÅ KNALLERT](#)
[V145 SENESTE 12 MÅNEDER VÆRET UDSAT FOR VOLD OG TRUSLER](#)
[V146 BLEV DER ANVENDT VÅBEN/REDSKABER V. VOLD/TRUSLER](#)
[V147 BLEV DER ANVENDT VÅBEN/REDSKABER V. VOLD](#)
[V148 BLEV DER ANVENDT VÅBEN/REDSKABER V. TRUSLER](#)
[V149 ALT I ALT HVOR ALVORLIG VAR HÆNDELSEN FOR DIG](#)
[V150 FORVENTE HJÆLP AF POLITI: CYKEL STJÅLET](#)
[V151 FORVENTE HJÆLP AF POLITI: INDBRUD I HUS](#)
[V152 FORVENTE HJÆLP AF POLITI: OVERFALDT PÅ GADEN](#)
[V153 FORVENTE HJÆLP AF POLITI: LAVET HÆRVÆRK HVOR DU BOR](#)
[V154 FORVENTE HJÆLP AF POLITI: UDSAT FOR TRUSLER](#)
[V155 FORVENTE HJÆLP AF POLITI: KOMMER UD FOR EN TRAFIKULYKKE](#)
[V156 INDSATS OVER FOR GRAFFITI](#)
[V157 INDSATS OVER FOR FOLKS STØJENDE ADFÆRD](#)
[V158 INDBRUD I PRIVAT HJEM](#)
[V159 PATRULJERING PÅ GADERNE](#)
[V160 LOKALE POLITIATIONER M. FOLK DER KENDER BEBOERNE](#)
[V161 ANSÆTTELSE AF FLERE M. INDVANDREREBAGGRUND I POLITIET](#)
[V162 BEGRÆNSE VOLDEN VE FODBOLDKAMPE](#)
[V163 EFTERFORSKNING AF MORD](#)
[V164 FORBYGGENDE INDSATS FORHINDRE UROLIGE UNGE](#)
[V165 INDSATS OVER FOR VOLDELIGE OPGØR ML. BANDER](#)
[V166 VOLD/TRUSLER SKYLDES: DIN RELIGION](#)
[V167 VOLD/TRUSLER SKYLDES: DIN PÅKLÆDNING](#)
[V168 VOLD/TRUSLER SKYLDES: AT DU ER DANSKER](#)
[V169 VOLD/TRUSLER SKYLDES: ANDEN ETNISK BAGGRUND END DANSK](#)
[V170 VOLD/TRUSLER SKYLDES: IKKE LIGNER EN TYPISK HETEROSEKSUEL](#)
[V171 VOLD/TRUSLER SKYLDES: IKKE LIGNER EN DER KAN/VIL FORSVARE SIG](#)
[V172 VOLD/TRUSLER SKYLDES: AT DU ER HANDICAPPET](#)
[V173 RISIKOEN FOR AT BLIVE UDSAT FOR ULYKKER I TRAFIKKEN](#)
[V174 DEN GLOBALE OPVARMNING](#)
[V175 VOLDLIGE OPGØR MELLE KRIMINELLE BANDER](#)
[V176 DEN ØKONOMISKE KRISE I DANMARK](#)
[V177 DEN INTERNATIONALE ØKONOMISKE KRISE](#)
[V178 PROBLEMER MED INTEGRATIONEN AF INDVANDRERE](#)
[V179 RISIKOEN FOR AT BLIVE UDSAT FOR VOLD PÅ GADEN](#)
[V180 POLITIKERNES PERSONLIGE FORHOLD](#)
[V181 VANRØGT AF BØRN](#)
[V182 UNGED DRUK](#)
[V183 TERRORANSLAG I DANMARK](#)
[V184 ULIGHEDEN I DANMARK](#)
[V185 PROBLEMER MED AT DANMARK DELTAGER I KRIGE](#)
[V186 OFFENTLIGE UDGIFTER TIL ÆLDRE I FREMTIDEN](#)
[V187 STATENS UNDERSKUD](#)
[V188 ARBEJDSLØSHEDEN BLANDT UNGE](#)
[V189 MISBRUG AF SOCIALE YDELSER](#)
[V190 ERHVERVSLIVETS KONKURRENCEEVNE](#)
[V191 DANMARKS ØKONOMISKE KRISE](#)
[V192 EGEN ØKONOMISKE SITUATION](#)
[V193 UVENTET UDGIFTER](#)
[V194 KRISE: MERE ARBEJDSLØSHED I FAMILIEN](#)
[V195 KRISE: GJORT VORE JOB USIKRE](#)
[V196 KRISE: FAREZONEN FOR AT MISTE DAGPENGE](#)
[V197 KRISE: FORVÆRRET ØKONOMISKE SITUATION MARKANT](#)
[V198 KRISE: LÅST ØKONOMISK FAST I NUVÆRENDE BOLIG](#)
[V199 KRISE: MARKANT TILBAGEGANG FOR LOKALOMRÅDE](#)
[V200 KRISE: FAMILIEN PÅVIRKET AF OFFENTLIGE BESPARELSER](#)
[V201 KRISE: SVÆRERE FOR FAMILIENS UNGE AT FLYTTE HJEMMEFRA](#)
[V202 KRISE: NØDVENDIGT TA FLYTTE TIL BILLIGERE BOLIG](#)
[V203 KRISE: KØBE MERE GENBRUG](#)
[V204 KRISE: KØBE MERE SORT ARBEJDE](#)
[V205 KRISE: SÆLGE UD AF VORES EJENDOM FX SMYKKER, SOMMERHUS](#)
[V206 NEJ IKKE PÅVIRKET AF KRISEN](#)
[V207 KRISE: VED IKKE/ØNSKER IKKE AT SVARE](#)
[V208 ÆNDRER FORBRUGSVANER](#)
[V209 STORT SET IKKE GÅET I BYEN MED VENNER](#)
[V210 UNDLADT AT INVITERE GÆSTER](#)
[V211 UNDLADT FAMILIEBESØG DER BOR MERE END 20 KM VÆK](#)
[V212 UNDLADT AT GIVE GAVER SELVOM JEG BURDE](#)

[V213 UNDLADT AT KØBE MEDICIN SOM LÆGEN HAR ANBEFALET/UDSKREVET](#)
[V214 UNDLADT AT SKIFTE TØJ/SKO SELVOM DET VAR MEGET SLIDI](#)
[V215 UDSKUDT AT GÅ TIL TANDLÆGEN](#)
[V216 FLERE GANGE IKKE BETALT HUSLEJE OL. TIL TIDEN](#)
[V217 HAR IKKE HAFT EN MOBILTELEFON I EN MÅNED ELLER MERE](#)
[V218 HAR IKKE HAFT TV HJEMME I EN MÅNED ELLER MERE](#)
[V219 HAR VÆRET UDEN COMPUTER I EN MÅNED ELLER MERE](#)
[V220 IKKE RÅD - INGEN AF DISSE](#)
[V221 IKKE RÅD - VED IKKE](#)
[V222 NØDVENDIGT: OVERTRÆKKE KONTO I BANKEN](#)
[V223 NØDVENDIGT: VENDE MED AT BETALE REGNINGER](#)
[V224 NØDVENDIGT: LÅNE PENGE](#)
[V225 NØDVENDIGT: UDSÆTTELSE/HENSTAND MED HUSLEJE](#)
[V226 NØDVENDIGT: ØKONOMISK HJÆLP HOS FAMILIE ELLER VENNER](#)
[V227 NØDVENDIGT: ØKONOMISK BISTAND HOS DET OFFENTIGE](#)
[V228 SITUATION HVIS MISTER NUVÆRENDE JOB](#)
[V229 MANGLER KONTAKTER TIL AT HJÆLPE IND PÅ NY ARBEJDSPLADS](#)
[V230 MANGLER LIDT ERHVERVSERFARING](#)
[V231 MANGLER KVALIFIKATIONER DER KRÆVES I DAG](#)
[V232 PROBLEMER MED HELBREDET](#)
[V233 MANGE JOB JEG IKKE FYSISK KAN KLARE](#)
[V234 ER FOR GAMMEL](#)
[V235 ORDBLIND/PROBLEMER MED AT LÆSE](#)
[V236 PLETTET STRAFFEATTEST](#)
[V237 ER LIDT SPECIEL, IKKE PLADS TIL PÅ ARBEJDSPLADSER](#)
[V238 SAMME PROBLEMER M. AT FÅ JOB SOM ALLE ANDRE](#)
[V239 SVÆRT NYT JOB - VED IKKE](#)
[V240 LÅN I BOLIG: FAST RENTE](#)
[V241 LÅN I BOLIG: LÅN MED VARIABEL RENTE](#)
[V242 LÅN I BOLIG: VARIABEL RENTE MED RENTEGARANTI](#)
[V243 INGEN LÅN I BOLIG](#)
[V244 LÅN I BOLIG: VED IKKE](#)
[V245 BOLIGLÅN AFDRAGSFRI ELLER MED AFDRAG](#)
[V246 KRONER FRIVÆRDI I BOLIG](#)
[V247 GODT NETVÆRK KAN TALE MED HVIS PROBLEMER](#)
[V248 VENNER/BEKENDTE SJÆLDENT TIL MIG FOR AT DRØFTE PROBLEMER](#)
[V249 SAVNER ET NETVÆRK KAN HJÆLPE MIG MED AT LØSE PRAKTISKE PROB.](#)
[V250 HJÆLPER OFTE, HVIS VENNER/BEKENDTE HAR BRUG FOR EN HÅNDSRÆKNING](#)
[V251 HAR VENNER/BEKENDTE SOM VIL HJÆLPE HVIS JEG MANGLER JOB](#)
[V252 HAR HJULPET VENNER/BEKENDTE MED AT FINDE JOB](#)
[V253 SAMVÆRET M. VENNER ER NOGET JEG SER FREM TIL](#)
[V254 NABOER/KOLLEGER ER OPMÆRKSOMME PÅ HVORDAN JEG HAR DET](#)
[V255 KØN](#)
[V256 ALDER](#)
[V257 HØJESTE GENNEMFØRTE UDDANNELSE](#)
[V258 REGION](#)
[V259 POSTNUMMER](#)
[V260 ALDER](#)
[V261 VÆGT](#)

Variabler

V1 DDA STUDIENUMMER

 DDA studienummer


 Double (0 decimaler)



Gyldige	6011
Manglende	0
Minimum	28081
Maximum	28081
Gennemsnit	28081
Median	28081
Standardafvigelse	0

V2 DDA LØBENUMMER

 DDA løbenummer

 Double (0 decimaler)



Gyldige	6011
---------	------

Manglende	0
Minimum	1
Maximum	6011
Gennemsnit	3006
Median	3006
Standardafvigelse	1735.371

V3 ID - BRUGT I 2005, 2007 OG 2009-UNDERSØGELSERNE

ID - brugt i 2005, 2007 og 2009-undersøgelserne

Double (0 decimaler)

Gyldige	1280
Manglende	4731
Minimum	116
Maximum	86742
Gennemsnit	44039.671
Median	45422.5
Standardafvigelse	24387.07

V4 PANELLIST ID

Panelist ID

Double (0 decimaler)

Gyldige	6011
Manglende	0
Minimum	2176891
Maximum	19853672
Gennemsnit	7820265.57
Median	3077554
Standardafvigelse	6034668.237

V5 DELTAGELSE I TIDLIGERE UNDERSØGELSE

Deltagelse i tidligere undersøgelse

% MD% Antal Kode Kategori

9	9	553	1 Deltog i 2009 og 11
10	10	627	2 Deltog i 2007, 09 og 11
2	2	100	3 Deltog i 2005, 07, 09 og 11
27	27	1604	4 Deltog i 2011
52	52	3127	5 Kun deltaget i 2013

100 100 6011

Svarprocent: 100

V6 BOR MED ÆGTEFÆLLE/PARTNER

[Baggrundsspørgsmål](#)


Spm. 1: Bor du sammen med en ægtefælle/partner?

% MD% Antal Kode Kategori

66	66	3988	1 Ja
34	34	2023	2 Nej


100 100 6011

Svarprocent: 100

V3F V7 ANTAL HJEMMEBOENDE BØRN UNDER 18 ÅR [Baggrundsspørgsmål](#) Spm. 2: Hvor mange hjemmeboende børn under 18 år bor der i din husstand?**% MD% Antal Kode Kategori**

71	71	4258	1	0
15	15	872	2	1
11	11	684	3	2
3	3	159	4	3
1	1	38	5	4 eller flere

100 100 6011

Svarprocent: 100**V3F V8 BOLIGTYPE** [Baggrundsspørgsmål](#) Spm. 4: Er det en lejebolig, ejerbolig eller andelsbolig, du bor i? NB: Hvis du bor hjemme/som lejer hos forældre, er det familiens bolig, det drejer sig om.**% MD% Antal Kode Kategori**


58	58	3475	1	Ejerbolig
8	8	488	2	Andelsbolig
32	32	1943	3	Lejebolig
1	1	81	4	Lejet værelse, kollegieværelse o.l.
0	0	24	5	Andet

100 100 6011

Svarprocent: 100**V3F V9 BESKRIVE BY** [Baggrundsspørgsmål](#) Spm. 5: Hvordan vil du beskrive den by du bor i. Er det...?**% MD% Antal Kode Kategori**

22	22	1325	1	København/Storkøbenhavn
15	15	922	2	Aarhus/Aalborg/Odense
16	16	971	3	En by med over 40.000 indbyggere
10	10	594	4	En by med 20.000-39.999 indbyggere
12	12	710	5	En by med 5.000-19.999 indbyggere
11	11	672	6	En mindre by med 1.000- 4.999 indbyggere
7	7	432	7	En landsby under 1.000 indbyggere
6	6	357	8	På landet
0	0	28	9	Ved ikke

100 100 6011

Svarprocent: 100**V3F V10 HØJESTE FULDFØRTE SKOLEUDDANNELSE** [Baggrundsspørgsmål](#) Spm. 6: Hvad er din højeste fuldførte skoleuddannelse? Her skal du kun svare ift. folkeskole, gymnasium, HF eller HH-niveau. Erhvervsuddannelse/videregående uddannelse vender vi tilbage til om lidt.**% MD% Antal Kode Kategori**

0	0	10	1	Mindre end 7 års skolegang
3	3	193	2	7. klasse
13	13	804	3	8.-9. klasse
17	17	1044	4	10. klasse
12	12	720	5	Realeksamen
28	28	1672	6	Studentereksamen

(STX, HHX, HTX)

8	8	494	7 HF
6	6	333	8 HH
12	12	732	9 Andet
0	0	9	10 Ved ikke

100 100 6011

Svarprocent: 100

V11 ERHVERVSUDDANNELSE: INGEN

 [Baggrundsspørgsmål](#)

 Spm. 7: Hvilke(n) erhvervsuddannelse(r) har du fuldført?

Ingen

% MD% Antal Kode Kategori

79	79	4754	0 Ikke nævnt
21	21	1257	1 Nævnt

100 100 6011

Svarprocent: 100

V12 ERHVERVSUDDANNELSE: SPECIALARBEJDEKURSUS OL.

 [Baggrundsspørgsmål](#)

 Spm. 7: Hvilke(n) erhvervsuddannelse(r) har du fuldført?

Specialarbejderkursus o.l

% MD% Antal Kode Kategori

96	96	5743	0 Ikke nævnt
4	4	268	1 Nævnt

100 100 6011

Svarprocent: 100

V13 ERHVERVSUDDANNELSE: LANDBRUGSUDDANNELSE

 [Baggrundsspørgsmål](#)

 Spm. 7: Hvilke(n) erhvervsuddannelse(r) har du fuldført?

Landbrugsuddannelse

% MD% Antal Kode Kategori

99	99	5969	0 Ikke nævnt
1	1	42	1 Nævnt

100 100 6011

Svarprocent: 100

V14 ERHVERVSUDDANNELSE: SOCIAL- OG SUNDHEDSHJÆLPER

 [Baggrundsspørgsmål](#)

 Spm. 7: Hvilke(n) erhvervsuddannelse(r) har du fuldført?

Social- og sundhedshjælper

% MD% Antal Kode Kategori

98	98	5875	0 Ikke nævnt
2	2	136	1 Nævnt

100 100 6011

Svarprocent: 100

V15 ERHVERVSUDDANNELSE: SOCIAL- OG SUNDHEDSASSISTENT, SYGEHJÆLPER

 [Baggrundsspørgsmål](#)

 Spm. 7: Hvilke(n) erhvervsuddannelse(r) har du fuldført?

Social- og sundhedsassistent, sygehjælper

%	MD%	Antal	Kode	Kategori
98	98	5868	0	Ikke nævnt
2	2	143	1	Nævnt
100	100	6011		

Svarprocent: 100

V16 ERHVERVSUDDANNELSE: EFG BASIS ÅR, MEN IKKE FULDFØRT RESTEN

 [Baggrundsspørgsmål](#)

 Spm. 7: Hvilke(n) erhvervsuddannelse(r) har du fuldført?

Erhvervsfaglig grunduddannelse (EFG) - basisår, men ikke fuldført resten

%	MD%	Antal	Kode	Kategori
97	97	5825	0	Ikke nævnt
3	3	186	1	Nævnt
100	100	6011		

Svarprocent: 100

V17 ERHVERVSUDDANNELSE: ERHV. GRUND. INDEN FOR HÅNDVÆRK OL.

 [Baggrundsspørgsmål](#)

 Spm. 7: Hvilke(n) erhvervsuddannelse(r) har du fuldført?

Erhvervsfaglig uddannelse inden for håndværk o.l. (mekaniker, tømrer, elektriker, frisør osv.)

%	MD%	Antal	Kode	Kategori
83	83	5006	0	Ikke nævnt
17	17	1005	1	Nævnt
100	100	6011		

Svarprocent: 100

V18 ERHVERVSUDDANNELSE: ERHV. UDDANNELSE INDEN FOR HANDEL OG KONTOR

 [Baggrundsspørgsmål](#)

 Spm. 7: Hvilke(n) erhvervsuddannelse(r) har du fuldført?

Erhvervsfaglig uddannelse inden for handel og kontor

%	MD%	Antal	Kode	Kategori
77	77	4645	0	Ikke nævnt
23	23	1366	1	Nævnt
100	100	6011		

Svarprocent: 100

V19 ERHVERVSUDDANNELSE: ERHV. UDDANNELSE BANK/SPAREKASSE

 [Baggrundsspørgsmål](#)

 Spm. 7: Hvilke(n) erhvervsuddannelse(r) har du fuldført?

Erhvervsfaglig uddannelse, bank/sparekasse o.l.

% MD% Antal Kode Kategori

98	98	5867	0 Ikke nævnt
2	2	144	1 Nævnt
100	100	6011	

Svarprocent: 100

V20 ERHVERVSUDDANNELSE: KORT VIDEREGÅENDE UDDANNELSE UNDER 3 ÅR

 [Baggrundsspørgsmål](#)

 Spm. 7: Hvilke(n) erhvervsuddannelse(r) har du fuldført?

Kort videregående uddannelse, under 3 år (f.eks. datamatiker, programmør, laborant)

%	MD%	Antal	Kode	Kategori
92	92	5541	0	Ikke nævnt
8	8	470	1	Nævnt
100	100	6011		

Svarprocent: 100

V21 ERHVERVSUDDANNELSE: ML.LANG VIDEREGÅENDE UDDANNELSE 3-4 ÅR

 [Baggrundsspørgsmål](#)

 Spm. 7: Hvilke(n) erhvervsuddannelse(r) har du fuldført?

Mellemlang videregående uddannelse 3-4 år (f.eks. teknikumingeniør, bygningskonstruktør, folkeskolelærer, sygeplejerske, journalist, socialrådgiver, fysioterapeut)

%	MD%	Antal	Kode	Kategori
85	85	5094	0	Ikke nævnt
15	15	917	1	Nævnt
100	100	6011		

Svarprocent: 100

V22 ERHVERVSUDDANNELSE: LANG VIDEREGÅENDE UDDANNELSE OVER 4 ÅR

 [Baggrundsspørgsmål](#)

 Spm. 7: Hvilke(n) erhvervsuddannelse(r) har du fuldført?

Lang videregående uddannelse, mere end 4 år (f.eks. civilingeniør, jurist, cand.mag., læge, psykolog, økonom)

%	MD%	Antal	Kode	Kategori
91	91	5442	0	Ikke nævnt
9	9	569	1	Nævnt
100	100	6011		

Svarprocent: 100

V23 ERHVERVSUDDANNELSE: VED IKKE

 [Baggrundsspørgsmål](#)

 Spm. 7: Hvilke(n) erhvervsuddannelse(r) har du fuldført?

Ved ikke

%	MD%	Antal	Kode	Kategori
99	99	5940	0	Ikke nævnt
1	1	71	1	Nævnt
100	100	6011		


Svarprocent: 100

V24 NUVÆRENDE STILLING [Baggrundsspørgsmål](#)

Spm. 8: Hvad er din nuværende stilling?

%	MD%	Antal	Kode	Kategori
7	7	439	1	I arbejde: Ufaglært arbejder
1	1	67	2	I arbejde: Specialarbejder
10	10	575	3	I arbejde: Faglært arbejder
17	17	1034	4	I arbejde: Lavere funktionær
15	15	895	5	I arbejde: Højere funktionær (funktionær med lederansvar, akademisk uddannelse o.l.)
4	4	233	6	I arbejde: Selvstændig erhvervsdrivende, medhjælpende ægtefælle
1	1	72	7	Midlertidigt uden arbejde: Orlov (barsel o.l.)
2	2	113	8	Midlertidigt uden arbejde: Fraværende pga. sygdom
4	4	227	9	Midlertidigt uden arbejde: Ledig (med A-kasse-dagpenge)
2	2	99	10	Midlertidigt uden arbejde: Ledig (med kontanthjælp)
1	1	47	11	Midlertidigt uden arbejde: Ledig (uden nogen form for understøttelse)
2	2	137	12	Under uddannelse: Under uddannelse (lærling, elev, o.l. med løn)
9	9	540	13	Under uddannelse: Under uddannelse (uden løn)
7	7	409	14	Uden for arbejdsmarkedet: Førtidspensionist
4	4	212	15	Uden for arbejdsmarkedet: På efterløn
12	12	739	16	Uden for arbejdsmarkedet: Pensionist (folkepension mv.)
3	3	158	17	Andet, noter venligst:
0	0	15	18	Ved ikke

100 100 6011

Svarprocent: 100**V25 SENESTE STILLING FØR NUVÆRENDE** [Baggrundsspørgsmål](#) [Variablen er filtreret af: V24==7 || V24==8 || V24==9 || V24==10 || V24==11 || V24==14 || V24==15 || V24==16](#)

V24 Filtrerende variable: V24

Spm. 8b: Hvad er din seneste stilling, før du (indsæt svar fra spm. 8=7-11 eller 14-16 med de ovenstående tekster)? 8=7: gik på orlov; 8=8: blev sygemeldt; 8=9-11: blev ledig, 8=14: fik førtidspension, 8=15: gik på efterløn, 8=16: gik på pension.

% MD% Antal Kode Kategori

5	17	312	1 Ufaglært arbejder
1	5	90	2 Specialarbejder
4	14	247	3 Faglært arbejder
8	27	488	4 Lavere funktionær
6	21	370	5 Højere funktionær (funktionær med lederansvar, akademisk uddannelse o.l.)
2	5	92	6 Selvstændig erhvervsdrivende, medhjælpende ægtefælle
2	7	118	7 Under uddannelse
0	1	14	8 Husmor
1	3	54	9 Andet
3		192	99 Uoplyst
67		4034	100 Irrelevant

100 100 6011

Svarprocent: 30

V26 VAR DU OFFENTLIGT ELLER PRIVAT ANSAT

[Baggrundsspørgsmål](#)

[Variablen er filtreret af: V25<6](#)

V26 Filtrerende variable: V25

Spm. 8c: Var du offentlig eller privat ansat?

% MD% Antal Kode Kategori

9	36	549	1 Offentlig ansat
16	62	935	2 Privat ansat
0	1	18	3 Andet
0	0	5	4 Ved ikke
5		279	9 Uoplyst
70		4225	10 Irrelevant

100 100 6011

Svarprocent: 25

V27 ER DU OFFENTLIGT ELLER PRIVAT ANSAT

[Baggrundsspørgsmål](#)

[Variablen er filtreret af: V24==1 || V24==2 || V24==3 || V24==4 || V24==5 || V24==7 || V24==8](#)

V27 Filtrerende variable: V24

Spm. 9: Er du offentlig eller privat ansat?

% MD% Antal Kode Kategori

20	37	1179	1 Offentlig ansat
32	60	1908	2 Privat ansat
1	3	85	3 Andet
0	1	23	4 Ved ikke
47		2816	10 Irrelevant

100 100 6011

Svarprocent: 53

V28 SELV BERØRT AF ARBEJDSLØSHED

[Tryghed](#)

[Variablen er filtreret af: V24!=9 || V24!=10 || V24!=11](#)

V28 Filtrerende variable: V24

 Spm. 9b: Har du selv eller nogen i din nærmeste familie været berørt af arbejdsløshed inden for det seneste år? NB: giv gerne flere svar

Har selv været berørt af arbejdsløshed

%	MD	Antal	Kode	Kategori
80	85	4807	0	Ikke nævnt
14	15	831	1	Nævnt
6		373	10	Irrelevant
100	100	6011		

Svarprocent: 94

 **V29 ÆGTEFÆLLE/PARTNER BERØRT AF ARBEJDSLØSHED**

 [Tryghed](#)

 Spm. 9b: Har du selv eller nogen i din nærmeste familie været berørt af arbejdsløshed inden for det seneste år? NB: giv gerne flere svar


Ægtefælle/samlever har været berørt af arbejdsløshed

%	MD	Antal	Kode	Kategori
88	88	5296	0	Ikke nævnt
12	12	715	1	Nævnt
100	100	6011		

Svarprocent: 100

 **V30 FORÆLDRE BERØRT AF ARBEJDSLØSHED**

 [Tryghed](#)


 Spm. 9b: Har du selv eller nogen i din nærmeste familie været berørt af arbejdsløshed inden for det seneste år? NB: giv gerne flere svar

Forældre har været berørt af arbejdsløshed

%	MD	Antal	Kode	Kategori
94	94	5630	0	Ikke nævnt
6	6	381	1	Nævnt
100	100	6011		

Svarprocent: 100

 **V31 BØRN BERØRT AF ARBEJDSLØSHED**

 [Tryghed](#)

 Spm. 9b: Har du selv eller nogen i din nærmeste familie været berørt af arbejdsløshed inden for det seneste år? NB: giv gerne flere svar

Børn har været berørt af arbejdsløshed

%	MD	Antal	Kode	Kategori
89	89	5365	0	Ikke nævnt
11	11	646	1	Nævnt
100	100	6011		

Svarprocent: 100

 **V32 ARBEJDSLØSEHED INGEN AF DISSE**

 [Tryghed](#)

 Spm. 9b: Har du selv eller nogen i din nærmeste familie været berørt af arbejdsløshed inden for det seneste år? NB: giv gerne flere svar

Nej, ingen af disse

% MD% Antal Kode Kategori

38	38	2308	0 Ikke nævnt
62	62	3703	1 Nævnt
100	100	6011	

Svarprocent: 100**V33 RISIKO FOR AT RYGE UD AF DAGPENGESYSTEMET** [Tryghed](#) [Variablen er filtreret af: V24==9](#)

Filtrerende variable: V24

Spm. 10: Hvor stor er risikoen for at du ryger ud af dagpengesystemet?

% MD% Antal Kode Kategori

1	16	36	1 Meget stor
1	19	44	2 Ret stor
1	22	50	3 Hverken stor eller lille
1	15	33	4 Lille
1	20	46	5 Meget lille
0	8	18	6 Ved ikke
96		5784	10 Irrelevant
100	100	6011	

Svarprocent: 4**V34 PERSONLIGE BRUTTOINDKOMST I 2012** [Tryghed](#)

Spm. 11: Hvad var din personlige indkomst i 2012 før skat og andre fradrag (bruttoindkomst)?

% MD% Antal Kode Kategori

8	8	470	1 0-99.999 kr.
9	9	546	2 100.000-149.999 kr.
11	11	632	3 150.000-199.999 kr.
18	18	1072	4 200.000-299.999 kr.
20	20	1173	5 300.000-399.999 kr.
10	10	608	6 400.000-499.999 kr.
4	4	269	7 500.000-599.999 kr.
3	3	160	8 600.000-699.999 kr.
1	1	82	9 700.000-799.999 kr.
1	1	57	10 800.000-899.999 kr.
1	1	33	11 900.000-999.999 kr.
1	1	57	12 1.000.000 kr. og derover
4	4	230	13 Ved ikke
10	10	622	14 Ønsker ikke at oplyse

100 100 6011**Svarprocent:** 100**V35 HUSSTANDENS BRUTTOINDKOMST 2012** [Tryghed](#) [Variablen er filtreret af: V6==1](#)

Filtrerende variable: V6

Spm. 12: Hvad var din husstandsindkomst i 2012 før skat og andre fradrag (bruttoindkomst)?

%	MD	Antal	Kode	Kategori
1	1	56	1	0-99.999 kr.
1	2	84	2	100.000-149.999 kr.
2	3	117	3	150.000-199.999 kr.
5	7	290	4	200.000-299.999 kr.
7	10	398	5	300.000-399.999 kr.
7	10	416	6	400.000-499.999 kr.
7	10	400	7	500.000-599.999 kr.
8	11	456	8	600.000-699.999 kr.
6	9	369	9	700.000-799.999 kr.
5	7	288	10	800.000-899.999 kr.
3	4	167	11	900.000-999.999 kr.
3	4	156	12	1.000.000-1.199.999 kr.
1	2	83	13	1.200.000-1.499.999 kr.
1	1	50	14	1.500.000 kr. og derover
3	5	193	15	Ved ikke
8	12	465	16	Ønsker ikke at oplyse
34		2023	100	Irrelevant

100 100 6011

Svarprocent: 66

V36 HELBRED

 Tryghed

Spm. 13: Hvordan synes du dit helbred er alt i alt?

%	MD	Antal	Kode	Kategori
10	10	614	1	Fremragende
32	32	1938	2	Vældig godt
39	39	2367	3	Godt
15	15	898	4	Mindre godt
3	3	194	5	Dårligt

100 100 6011

Svarprocent: 100

V37 FORBRUGSMULIGHEDER

 Tryghed

Spm. 14: Hvis du sammenligner din husstands forbrugsmuligheder med gennemsnittet i det kvarter, hvor du bor, hvor vil du så tro, at din husstand ligger?

%	MD	Antal	Kode	Kategori
7	7	435	1	Væsentligt under gennemsnittet
17	17	1049	2	Lidt under gennemsnittet
45	45	2703	3	Omkring gennemsnittet
22	22	1307	4	Lidt over gennemsnittet
5	5	324	5	Væsentligt over

gennemsnittet
 3 3 193 6 Ved ikke
 100 100 6011
Svarprocent: 100

V38 STEMME HVIS VALG I MORGEN

[Tryghed](#)

Spm. 15: Hvis der var Folketingsvalg i morgen, hvilket parti ville du så stemme på?

%	MD%	Antal	Kode	Kategori
12	12	732	1	A. Socialdemokraterne
5	5	294	2	B. Det Radikale Venstre
4	4	225	3	C. Konservative
4	4	222	4	F. SF - Socialistisk Folkeparti
5	5	282	5	I. Liberal Alliance
0	0	24	6	K. Kristendemokraterne
14	14	847	7	O. Dansk Folkeparti
21	21	1233	8	V. Venstre, Danmarks Liberale Parti
12	12	693	9	Ø. Enhedslisten - De Rød-Grønne
0	0	15	10	Andet parti
0	0	9	11	Kandidat uden for partierne
1	1	88	12	Vil ikke stemme
3	3	177	13	Vil stemme blankt
1	1	37	14	Har ikke stemmeret
2	2	114	15	Ønsker ikke at svare
17	17	1019	16	Ved ikke
100	100	6011		

Svarprocent: 100

V39 HVILKET PARTI STEMTE PÅ V. SIDSTE FOLKETINGSVALG 2011

[Tryghed](#)

Spm. 16: Hvilket parti stemte du på ved sidste Folketingsvalg den 15. september 2011?

%	MD%	Antal	Kode	Kategori
23	23	1355	1	A. Socialdemokraterne
7	7	417	2	B. Det Radikale Venstre
5	5	306	3	C. Det Konservative Folkeparti
10	10	626	4	F. SF - Socialistisk Folkeparti
4	4	264	5	I. Liberal Alliance
0	0	26	6	K. Kristendemokraterne
10	10	605	7	O. Dansk Folkeparti
22	22	1297	8	V. Venstre, Danmarks Liberale Parti
8	8	452	9	Ø. Enhedslisten - De Rød-Grønne
0	0	8	10	Kandidat uden for partierne
1	1	64	11	Stemte blankt
2	2	146	12	Stemte ikke
3	3	191	13	Havde ikke stemmeret

2	2	126	14 Ønsker ikke at svare
2	2	128	15 Husker ikke

100 100 6011

Svarprocent: 100

V40 STOLE PÅ ANDRE MENNESKER

 [Tryghed](#)

 Spm. 17: Nogle mennesker siger, at man kan stole på de fleste mennesker. Andre siger, at man ikke kan være forsigtig nok. Hvordan føler du det?

% MD% Antal Kode Kategori


69	69	4125	1 Man kan stole på de fleste mennesker
25	25	1504	2 Man kan ikke være forsigtig nok
6	6	382	3 Ved ikke

100 100 6011

Svarprocent: 100

V41 ALT I ALT TILFREDS MED TILVÆRELSEN FOR TIDEN

 [Tryghed](#)

 Spm. 18: Alt i alt, hvor tilfreds vil du sige, at du er med tilværelsen for tiden?

% MD% Antal Kode Kategori


1	1	43	1 Meget utilfreds
1	1	56	2 1
2	2	134	3 2
5	5	296	4 3
5	5	307	5 4
9	9	515	6 5
12	12	700	7 6
23	23	1361	8 7
21	21	1275	9 8
12	12	715	10 9
9	9	568	11 Meget tilfreds
1	1	41	12 Ved ikke

100 100 6011

Svarprocent: 100

V42 POLITIKERE TRÆFFER DE RIGTIGE BESLUTNINGER

 [Tryghed](#)

 Spm. 19: Hvor enig eller uenig er du i følgende udsagn? Man kan i almindelighed stole på, at vores politiske ledere træffer de rigtige beslutninger for landet.

% MD% Antal Kode Kategori


2	2	137	1 Helt enig
26	26	1576	2 Delvist enig
25	25	1473	3 Hverken enig eller uenig
28	28	1655	4 Delvis uenig
17	17	1046	5 Helt uenig
2	2	124	6 Ved ikke

100 100 6011

Svarprocent: 100

V43 TILLID TIL DANSKE POLITIKERE I ALMINDELIGHED

 [Tryghed](#)

 Spm. 20: Hvor stor tillid har du til danske politikere i almindelighed?

% MD% Antal Kode Kategori

1	1	69	1 Meget stor tillid
---	---	----	---------------------

27	27	1598	2 Ret stor tillid
45	45	2676	3 Ret lille tillid
22	22	1324	4 Meget lille tillid
6	6	344	5 Ved ikke
100	100	6011	

Svarprocent: 100

V44 TRYGHED I HVERDAGEN

[Tryghed](#)

Spm. 21: På en skala fra 1 til 7, hvor 1 er "Jeg føler mig grundlæggende tryk i min hverdag" og 7 er "Jeg føler mig grundlæggende utryk i min hverdag", hvor tryk er du så?

% MD% Antal Kode Kategori

33	33	1957	1 Jeg føler mig grundlæggende tryk i min hverdag
34	34	2019	2 2
13	13	775	3 3
7	7	414	4 4
6	6	377	5 5
4	4	268	6 6
3	3	169	7 Jeg føler mig grundlæggende utryk i min hver dag
1	1	32	8 Ved ikke

100 100 6011

Svarprocent: 100

V45 TRYK VED AT GÅ ALENE I BOLIGOMRÅDE EFTER MØRKEDS FREMBRUD

[Tryghed](#)

Spm. 22: Hvor tryk føler du dig ved at gå alene i det område, du bor i efter mørkets frembrud?

% MD% Antal Kode Kategori

39	39	2355	1 Meget tryk
49	49	2932	2 Ret tryk
8	8	478	3 Ret utryk
3	3	174	4 Meget utryk
1	1	72	5 Ved ikke

100 100 6011

Svarprocent: 100

V46 TRYK VED AT GÅ ALENE I DAGTIDERNE I BOLIGOMRÅDE

[Tryghed](#)

Spm. 23: Hvor tryk føler du dig ved at gå alene i dagtimerne i det område, du bor i?

% MD% Antal Kode Kategori

82	82	4922	1 Meget tryk
16	16	946	2 Ret tryk
1	1	74	3 Ret utryk
1	1	36	4 Meget utryk
1	1	33	5 Ved ikke

100 100 6011

Svarprocent: 100

V47 UTRYK: FOR AT MISTE MIT ARBEJDE

[Tryghed](#)

Spm. 24: Nedenfor er anført en række problemer. Angiv hvor utryk du for tiden er over for disse problemer

1. For at miste mit arbejde

% MD% Antal Kode Kategori

32	32	1921	1 For tiden slet ikke
----	----	------	-----------------------

			utryg
20	20	1228	2 For tiden kun lidt utryg
8	8	464	3 For tiden noget utryg
5	5	313	4 For tiden meget utryg
29	29	1729	5 For tiden ikke relevant for mig
6	6	356	6 Ved ikke

100 100 6011

Svarprocent: 100

V48 UTRYG: FOR AT BLIVER OVERFALDET ELLER SLÅET

[Tryghed](#)

Spm. 24: Nedenfor er anført en række problemer. Angiv hvor utryg du for tiden er over for disse problemer

2. For at jeg bliver overfaldet eller slået

%	MD%	Antal	Kode	Kategori
49	49	2951	1	For tiden slet ikke utryg
32	32	1938	2	For tiden kun lidt utryg
7	7	449	3	For tiden noget utryg
3	3	186	4	For tiden meget utryg
3	3	200	5	For tiden ikke relevant for mig
5	5	287	6	Ved ikke

100 100 6011

Svarprocent: 100

V49 UTRYG: MANGLE PENGE VED UVENTET UDGIFT

[Tryghed](#)

Spm. 24: Nedenfor er anført en række problemer. Angiv hvor utryg du for tiden er over for disse problemer

3. For at mangle penge, hvis der kommer en uventet udgift

%	MD%	Antal	Kode	Kategori
33	33	1996	1	For tiden slet ikke utryg
30	30	1781	2	For tiden kun lidt utryg
15	15	888	3	For tiden noget utryg
14	14	856	4	For tiden meget utryg
4	4	262	5	For tiden ikke relevant for mig
4	4	228	6	Ved ikke

100 100 6011

Svarprocent: 100

V50 UTRYG: TILSÆTNINGSSTOFFER I FØDEVARER

[Tryghed](#)

Spm. 24: Nedenfor er anført en række problemer. Angiv hvor utryg du for tiden er over for disse problemer

4. For at der er tilsætningsstoffer i mine fødevarer

%	MD%	Antal	Kode	Kategori
30	30	1813	1	For tiden slet ikke utryg
34	34	2031	2	For tiden kun lidt utryg
17	17	1041	3	For tiden noget utryg

			utryg
8	8	510	4 For tiden meget utryg
4	4	223	5 For tiden ikke relevant for mig
7	7	393	6 Ved ikke
100	100	6011	

Svarprocent: 100

V31 UTRYG: MISBRUGSPROBLEM I FAMILIEN

[Tryghed](#)

Spm. 24: Nedenfor er anført en række problemer. Angiv hvor utryg du for tiden er over for disse problemer

5. For at nogen i familien har eller er på vej ud i et misbrugsproblem

%	MD%	Antal	Kode	Kategori
60	60	3599	1	For tiden slet ikke utryg
14	14	816	2	For tiden kun lidt utryg
6	6	350	3	For tiden noget utryg
3	3	198	4	For tiden meget utryg
13	13	762	5	For tiden ikke relevant for mig
5	5	286	6	Ved ikke
100	100	6011		

Svarprocent: 100

V32 UTRYG: FAMILIENS UNGE GØRE NOGET DE VIL FORTRYDE

[Tryghed](#)

[Variablen er filtreret af: V256>39](#)

Filtrerende variable: V256

Spm. 24: Nedenfor er anført en række problemer. Angiv hvor utryg du for tiden er over for disse problemer

6. For at familiens unge gør noget, som de senere vil fortryde

%	MD%	Antal	Kode	Kategori
23	34	1354	1	For tiden slet ikke utryg
21	31	1234	2	For tiden kun lidt utryg
7	10	413	3	For tiden noget utryg
3	5	178	4	For tiden meget utryg
9	13	525	5	For tiden ikke relevant for mig
4	6	242	6	Ved ikke
34		2065	10	Irrelevant
100	100	6011		

Svarprocent: 66

V33 UTRYG: FÅ EN OVERSKUELIG OPGAVE PÅ ARBEJDET

[Tryghed](#)

7. For at få en uoverskuelig opgave på mit arbejde

%	MD%	Antal	Kode	Kategori
39	39	2329	1	For tiden slet ikke utryg
19	19	1116	2	For tiden kun lidt utryg
6	6	382	3	For tiden noget utryg
3	3	205	4	For tiden meget utryg

			utryg
27	27	1614	5 For tiden ikke relevant for mig
6	6	365	6 Ved ikke
100	100	6011	

Svarprocent: 100

V54 UTRYG: OFFER FOR TERRORANGREB

 [Tryghed](#)

 8. For at blive offer for et terrorangreb


% MD% Antal Kode Kategori

32	61	1949	1 For tiden slet ikke utryg
12	23	745	2 For tiden kun lidt utryg
3	6	188	3 For tiden noget utryg
1	2	67	4 For tiden meget utryg
2	3	103	5 For tiden ikke relevant for mig
2	4	143	6 Ved ikke
47		2816	9 Uoplyst

100 100 6011

Svarprocent: 53

V55 UTRYG: SYGDOM I FAMILIEN

 [Tryghed](#)

 9. For sygdom i familien

% MD% Antal Kode Kategori

16	16	988	1 For tiden slet ikke utryg
37	37	2246	2 For tiden kun lidt utryg
24	24	1460	3 For tiden noget utryg
14	14	835	4 For tiden meget utryg
4	4	213	5 For tiden ikke relevant for mig
4	4	269	6 Ved ikke

100 100 6011

Svarprocent: 100

V56 UTRYG: UDSAT FOR SLADDER

 [Tryghed](#)

 10. For at jeg bliver udsat for sladder

% MD% Antal Kode Kategori

52	52	3125	1 For tiden slet ikke utryg
25	25	1477	2 For tiden kun lidt utryg
8	8	465	3 For tiden noget utryg
4	4	235	4 For tiden meget utryg
6	6	344	5 For tiden ikke relevant for mig
6	6	365	6 Ved ikke

100 100 6011

Svarprocent: 100

V57 UTRYG: UDSAT FOR INDBRUD [Tryghed](#) 11. For at blive udsat for indbrud**% MD% Antal Kode Kategori**

29	29	1730	1 For tiden slet ikke utryg
41	41	2465	2 For tiden kun lidt utryg
16	16	973	3 For tiden noget utryg
7	7	436	4 For tiden meget utryg
2	2	148	5 For tiden ikke relevant for mig
4	4	259	6 Ved ikke

100 100 6011

Svarprocent: 100**V58 UTRYG: IKKE HAVE HELBRED TIL AT KLARE AT ARBEJDE** [Tryghed](#) 12. For ikke at have helbred til at kunne klare at arbejde**% MD% Antal Kode Kategori**

34	34	2026	1 For tiden slet ikke utryg
23	23	1355	2 For tiden kun lidt utryg
11	11	647	3 For tiden noget utryg
8	8	501	4 For tiden meget utryg
19	19	1162	5 For tiden ikke relevant for mig
5	5	320	6 Ved ikke

100 100 6011

Svarprocent: 100**V59 UTRYG: MISTE PENGE PÅ BOLIG** [Tryghed](#) [Variablen er filtreret af: V8<3](#) Filtrerende variable: V8 Spm. 24: Nedenfor er anført en række problemer. Angiv hvor utryg du for tiden er over for disse problemer

13. For at miste penge på min bolig

% MD% Antal Kode Kategori

26	40	1575	1 For tiden slet ikke utryg
17	26	1026	2 For tiden kun lidt utryg
7	11	439	3 For tiden noget utryg
6	8	336	4 For tiden meget utryg
7	10	401	5 For tiden ikke relevant for mig
3	5	186	6 Ved ikke
34		2048	10 Irrelevant

100 100 6011

Svarprocent: 66**V60 UTRYG: PENSIONSOPSPARING TABER VÆRDI** [Tryghed](#) [Variablen er filtreret af: V256>39](#)

Var Filtrende variable: V256

Spm. 24: Nedenfor er anført en række problemer. Angiv hvor utryg du for tiden er over for disse problemer

14. For at min pensionsopsparing taber værdi

%	MD	%	Antal	Kode	Kategori
14	22	857	1	For tiden slet ikke utryg	
20	30	1186	2	For tiden kun lidt utryg	
11	16	640	3	For tiden noget utryg	
8	12	471	4	For tiden meget utryg	
9	14	540	5	For tiden ikke relevant for mig	
4	6	252	6	Ved ikke	
34		2065	10	Irrelevant	
100	100	6011			

Svarprocent: 66

Var V61 UTRYG: KLIMAPROBLEMERNE KOMMER UD AF KONTROL

Tryghed

15. For at klimaproblemerne kommer ud af kontrol

%	MD	%	Antal	Kode	Kategori
25	25	1529	1	For tiden slet ikke utryg	
34	34	2020	2	For tiden kun lidt utryg	
21	21	1273	3	For tiden noget utryg	
9	9	518	4	For tiden meget utryg	
4	4	234	5	For tiden ikke relevant for mig	
7	7	437	6	Ved ikke	
100	100	6011			

Svarprocent: 100

Var V62 UTRYG: IKKE FÅ TILSTRÆKKELIG BEHANDLING VED SYGDOM

Tryghed

Variablen er filtreret af: V256>39

Var Filtrende variable: V256

Spm. 24: Nedenfor er anført en række problemer. Angiv hvor utryg du for tiden er over for disse problemer

16. For ikke at få den tilstrækkelige behandling, hvis jeg bliver syg

%	MD	%	Antal	Kode	Kategori
16	25	969	1	For tiden slet ikke utryg	
23	35	1366	2	For tiden kun lidt utryg	
13	20	788	3	For tiden noget utryg	
9	13	526	4	For tiden meget utryg	
2	4	147	5	For tiden ikke relevant for mig	
2	4	150	6	Ved ikke	
34		2065	10	Irrelevant	
100	100	6011			

Svarprocent: 66

Var V63 UTRYG: IKKE FÅ TILSTRÆKKELIG PLEJE VED ALDERDOM

Tryghed

 [Variablen er filtreret af: V256>39](#)

 Filtrerende variable: V256

 Spm. 24: Nedenfor er anført en række problemer. Angiv hvor utryg du for tiden er over for disse problemer

17. For ikke at få tilstrækkelig pleje, når jeg bliver gammel

%	MD%	Antal	Kode	Kategori
11	17	680	1	For tiden slet ikke utryg
19	29	1155	2	For tiden kun lidt utryg
14	22	870	3	For tiden noget utryg
13	21	810	4	For tiden meget utryg
4	6	234	5	For tiden ikke relevant for mig
3	5	197	6	Ved ikke
34		2065	10	Irrelevant
100	100	6011		

Svarprocent: 66

 **V64 UTRYG: IKKE HAVE PENGE NOK NÅR STOPPER MED AT ARBEJDE**

 [Tryghed](#)

 [Variablen er filtreret af: V256>39](#)

 Filtrerende variable: V256

 Spm. 24: Nedenfor er anført en række problemer. Angiv hvor utryg du for tiden er over for disse problemer

18. For ikke at have penge nok, når jeg holder op med at arbejde

%	MD%	Antal	Kode	Kategori
14	22	860	1	For tiden slet ikke utryg
17	26	1027	2	For tiden kun lidt utryg
9	14	544	3	For tiden noget utryg
7	11	426	4	For tiden meget utryg
15	23	895	5	For tiden ikke relevant for mig
3	5	194	6	Ved ikke
34		2065	10	Irrelevant
100	100	6011		

Svarprocent: 66

 **V65 UTRYG: IKKE FORLADE ARBEJDSMARKEDET PÅ EN VÆRDIG MÅDE**

 [Tryghed](#)

 [Variablen er filtreret af: V256>39](#)

 Filtrerende variable: V256

 Spm. 24: Nedenfor er anført en række problemer. Angiv hvor utryg du for tiden er over for disse problemer

19. For ikke at kunne forlade arbejdsmarkedet på en værdig måde, når den tid kommer

%	MD%	Antal	Kode	Kategori
19	29	1143	1	For tiden slet ikke utryg
12	18	693	2	For tiden kun lidt utryg
6	9	338	3	For tiden noget utryg
5	7	273	4	For tiden meget utryg
20	30	1188	5	For tiden ikke relevant for mig
5	8	311	6	Ved ikke
34		2065	10	Irrelevant

100 100 6011

Svarprocent: 66

V66 UTRYG: IKKE FINDE ARBEJDE NÅR UDDANNELSE ER FÆRDIG

 Tryghed

 Variablen er filtreret af: $V24==12 \parallel V24==13$

 Filtrerede variable: V24

 Spm. 24: Nedenfor er anført en række problemer. Angiv hvor utryg du for tiden er over for disse problemer
20. For ikke at kunne finde arbejde, når jeg er færdig med min uddannelse

% MD% Antal Kode Kategori

2	16	108	1 For tiden slet ikke utryg
3	27	184	2 For tiden kun lidt utryg
3	24	165	3 For tiden noget utryg
3	25	168	4 For tiden meget utryg
0	4	24	5 For tiden ikke relevant for mig
0	4	28	6 Ved ikke
89		5334	10 Irrelevant

100 100 6011


Svarprocent: 11

V67 UTRYG: RENTESTIGNING SÅ BOLIGUDGIFT BLIVER FOR STOR

 Tryghed

 Variablen er filtreret af: $V8<3$

 Filtrerede variable: V8

 Spm. 24: Nedenfor er anført en række problemer. Angiv hvor utryg du for tiden er over for disse problemer
21. For at renten stiger, så min boligudgift bliver for stor

% MD% Antal Kode Kategori

26	40	1570	1 For tiden slet ikke utryg
18	28	1099	2 For tiden kun lidt utryg
7	10	410	3 For tiden noget utryg
4	6	236	4 For tiden meget utryg
8	12	459	5 For tiden ikke relevant for mig
3	5	189	6 Ved ikke
34		2048	10 Irrelevant

100 100 6011

Svarprocent: 66

V68 UTRYG: MOBNING PÅ ARBEJDSPLADS/UDDANNELSESSTED

 Tryghed

 Variablen er filtreret af: $V24==1 \parallel V24==2 \parallel V24==3 \parallel V24==4 \parallel V24==5 \parallel V24==7 \parallel V24==8 \parallel V24==12 \parallel V24==13$

 Filtrerede variable: V24

 Spm. 24: Nedenfor er anført en række problemer. Angiv hvor utryg du for tiden er over for disse problemer
22. For at blive mobbet på min arbejdsplads/uddannelsessted

% MD% Antal Kode Kategori

44	68	2621	1 For tiden slet ikke utryg
10	16	613	2 For tiden kun lidt utryg
3	4	160	3 For tiden noget utryg

1	2	85	4 For tiden meget utryg
4	6	247	5 For tiden ikke relevant for mig
2	4	146	6 Ved ikke
36		2139	10 Irrelevant
100	100	6011	

Svarprocent: 64

V69 UTRYG: FAMILIENS UNGE IKKE KAN FÅ EN ERHVERVSUDDANNELSE

 [Tryghed](#)

 23. For at familiens unge ikke kan få en erhvervsuddannelse

% MD% Antal Kode Kategori


33	33	1990	1 For tiden slet ikke utryg
19	19	1148	2 For tiden kun lidt utryg
10	10	618	3 For tiden noget utryg
6	6	382	4 For tiden meget utryg
25	25	1495	5 For tiden ikke relevant for mig
6	6	378	6 Ved ikke

100 100 6011

Svarprocent: 100

V70 UTRYG: FAMILIENS UNGE IKKE KAN FINDE ARBEJDE/PRAKTIKPLADS

 [Tryghed](#)

 24. For at familiens unge ikke kan finde arbejde eller praktikplads

% MD% Antal Kode Kategori

26	26	1553	1 For tiden slet ikke utryg
21	21	1288	2 For tiden kun lidt utryg
14	14	857	3 For tiden noget utryg
10	10	604	4 For tiden meget utryg
22	22	1352	5 For tiden ikke relevant for mig
6	6	357	6 Ved ikke

100 100 6011

Svarprocent: 100

V71 UTRYG: BLIVE UDSAT FOR ET SEKSUELT OVERGREB

 [Tryghed](#)

 [Variablen er filtreret af: V255==1](#)

 Filtrerende variable: V255

 Spm. 24: Nedenfor er anført en række problemer. Angiv hvor utryg du for tiden er over for disse problemer

25. For at blive udsat for et seksuelt overgreb

% MD% Antal Kode Kategori

31	58	1878	1 For tiden slet ikke utryg
13	24	785	2 For tiden kun lidt utryg
2	5	150	3 For tiden noget utryg
2	3	104	4 For tiden meget utryg
2	4	146	5 For tiden ikke relevant for mig

3	6	203	6 Ved ikke
46		2745	10 Irrelevant
100	100	6011	

Svarprocent: 54

V72 LEDIGHED: LÆNGERE OPSIGELSESVARSEL

[Tryghed](#)

[Variablen er filtreret af: V47==3 || V47==4 || V24==9 || V24==10 || V24==11](#)

Filtrerende variable: V47 V24

Spm. 25: Her kommer nogle forslag, der kan gøre ledighed til et mindre problem for den enkelte. Giv hvert forslag mellem nul og tre point efter hvor gode de er efter din mening:

1. Hvis opsigelsesvarslet var længere, så man fik bedre tid til at forberede sig på situationen

% MD% Antal Kode Kategori

3	17	189	1 0 point
4	24	268	2 1 point
5	25	273	3 2 point
5	27	296	4 3 point
1	8	85	5 Ved ikke
82		4900	10 Irrelevant

100 100 6011

Svarprocent: 18

V73 LEDIGHED: HØJERE DAGPENGE

[Tryghed](#)

[Variablen er filtreret af: V47==3 || V47==4 || V24==9 || V24==10 || V24==11](#)

Filtrerende variable: V47 V24

Spm. 25: Her kommer nogle forslag, der kan gøre ledighed til et mindre problem for den enkelte. Giv hvert forslag mellem nul og tre point efter hvor gode de er efter din mening:

2. Hvis dagpengene var højere, så man fik bedre økonomisk kompensation ved ledighed

% MD% Antal Kode Kategori

3	18	204	1 0 point
4	24	263	2 1 point
4	23	258	3 2 point
5	30	329	4 3 point
1	5	57	5 Ved ikke
82		4900	10 Irrelevant

100 100 6011

Svarprocent: 18

V74 LEDIGHED: DAGPENGEPERIODE FORLÆNGET

[Tryghed](#)

[Variablen er filtreret af: V47==3 || V47==4 || V24==9 || V24==10 || V24==11](#)

Filtrerende variable: V47 V24

Spm. 25: Her kommer nogle forslag, der kan gøre ledighed til et mindre problem for den enkelte. Giv hvert forslag mellem nul og tre point efter hvor gode de er efter din mening:

3. Hvis dagpengeperioden blev forlænget

% MD% Antal Kode Kategori

2	10	116	1 0 point
2	13	147	2 1 point
4	22	247	3 2 point
9	49	547	4 3 point
1	5	54	5 Ved ikke
82		4900	10 Irrelevant

100 100 6011

Svarprocent: 18

V75 LEDIGHED: LETTERE AT GENOPTJENE RETTEN TIL DAGPENGE

[Tryghed](#)

Variablen er filtreret af: V47==3 || V47==4 || V24==9 || V24==10 || V24==11

Filtrerende variable: V47 V24

Spm. 25: Her kommer nogle forslag, der kan gøre ledighed til et mindre problem for den enkelte. Giv hvert forslag mellem nul og tre point efter hvor gode de er efter din mening:

4. Hvis det var lettere at genoptjene retten til dagpenge

% MD% Antal Kode Kategori

1	7	81	1	0 point
2	11	119	2	1 point
4	21	234	3	2 point
10	55	615	4	3 point
1	6	62	5	Ved ikke
82		4900	10	Irrelevant

100 100 6011

Svarprocent: 18

V76 LEDIGHED: RET TIL AT SIGE NEJ TIL AKTIVERING/ UDDANNELSE

Tryghed

Variablen er filtreret af: V47==3 || V47==4 || V24==9 || V24==10 || V24==11

Filtrerende variable: V47 V24

Spm. 25: Her kommer nogle forslag, der kan gøre ledighed til et mindre problem for den enkelte. Giv hvert forslag mellem nul og tre point efter hvor gode de er efter din mening:

5. Hvis man havde ret til at sige nej til aktivering/uddannelse, som man ikke kan se meningen med

% MD% Antal Kode Kategori

3	16	182	1	0 point
4	21	230	2	1 point
4	23	259	3	2 point
6	35	389	4	3 point
1	5	51	5	Ved ikke
82		4900	10	Irrelevant

100 100 6011

Svarprocent: 18

V77 LEDIGHED: LETTERE AT FÅ KVALIFIKATIONER

Tryghed

Variablen er filtreret af: V47==3 || V47==4 || V24==9 || V24==10 || V24==11

Filtrerende variable: V47 V24

Spm. 25: Her kommer nogle forslag, der kan gøre ledighed til et mindre problem for den enkelte. Giv hvert forslag mellem nul og tre point efter hvor gode de er efter din mening:

6. Hvis man lettere kunne få de kvalifikationer, som man mangler

% MD% Antal Kode Kategori

1	3	37	1	0 point
2	9	95	2	1 point
5	28	310	3	2 point
10	56	624	4	3 point
1	4	45	5	Ved ikke
82		4900	10	Irrelevant

100 100 6011

Svarprocent: 18

V78 LEDIGHED: RELEVANT STØTTE FINDE ARB. ANDRE LANDSDELE

Tryghed

Variablen er filtreret af: V47==3 || V47==4 || V24==9 || V24==10 || V24==11

Filtrerende variable: V47 V24

Spm. 25: Her kommer nogle forslag, der kan gøre ledighed til et mindre problem for den enkelte. Giv hvert forslag mellem nul og tre point efter hvor gode de er efter din mening:

7. Hvis man kunne få relevant støtte til at finde arbejde i andre landsdele/udlandet

% MD% Antal Kode Kategori

3	14	152	1	0 point
---	----	-----	---	---------

4	24	268	2	1 point
5	27	301	3	2 point
5	28	310	4	3 point
1	7	80	5	Ved ikke
82		4900	10	Irrelevant
100	100	6011		

Svarprocent: 18

V79 LEDIGHED: ARBEJDSPLADS PLIGT TIL AT TAGE ÉN TILBAGE

[Tryghed](#)

[Variablen er filtreret af: V47==3 || V47==4 || V24==9 || V24==10 || V24==11](#)

Filtrende variable: V47 V24

Spm. 25: Her kommer nogle forslag, der kan gøre ledighed til et mindre problem for den enkelte. Giv hvert forslag mellem nul og tre point efter hvor gode de er efter din mening:

8. Hvis ens arbejdsplads fik pligt til at tage én tilbage, når der blev ledige jobs

% MD% Antal Kode Kategori

5	29	327	1	0 point
4	22	240	2	1 point
4	21	229	3	2 point
4	22	240	4	3 point
1	7	75	5	Ved ikke
82		4900	10	Irrelevant

100 100 6011

Svarprocent: 18

V80 LEDIGHED: MERE RESPEKT OM LEDIGE

[Tryghed](#)

[Variablen er filtreret af: V47==3 || V47==4 || V24==9 || V24==10 || V24==11](#)

Filtrende variable: V47 V24

Spm. 25: Her kommer nogle forslag, der kan gøre ledighed til et mindre problem for den enkelte. Giv hvert forslag mellem nul og tre point efter hvor gode de er efter din mening:

9. Hvis der var mere respekt om ledige i aktiveringssystemet

% MD% Antal Kode Kategori

1	7	77	1	0 point
3	18	195	2	1 point
5	24	271	3	2 point
8	45	501	4	3 point
1	6	67	5	Ved ikke
82		4900	10	Irrelevant

100 100 6011

Svarprocent: 18

V81 LEDIGHED: ARBEJDSPLADSERNE HAVDE MERE PLADS TIL SPECIELLE

[Tryghed](#)

[Variablen er filtreret af: V47==3 || V47==4 || V24==9 || V24==10 || V24==11](#)

Filtrende variable: V47 V24

Spm. 25: Her kommer nogle forslag, der kan gøre ledighed til et mindre problem for den enkelte. Giv hvert forslag mellem nul og tre point efter hvor gode de er efter din mening:

10. Hvis arbejdspladserne havde bedre plads til folk, der er lidt specielle

% MD% Antal Kode Kategori

2	9	102	1	0 point
4	23	260	2	1 point
5	28	312	3	2 point
6	32	354	4	3 point
1	7	83	5	Ved ikke
82		4900	10	Irrelevant

100 100 6011

Svarprocent: 18

V82 LEDIGHED: STØRRE FOKUS PÅ DET, ÆLDRE MEDARBEJDERE KAN TILBYDE [Tryghed](#) [Variablen er filtreret af: V47==3 || V47==4 || V24==9 || V24==10 || V24==11](#)

Filtrerende variable: V47 V24

Spm. 25: Her kommer nogle forslag, der kan gøre ledighed til et mindre problem for den enkelte. Giv hvert forslag mellem nul og tre point efter hvor gode de er efter din mening:

11. Hvis der var større fokus på det, som ældre medarbejdere kan tilbyde

% MD% Antal Kode Kategori

1	6	67	1 0 point
4	22	243	2 1 point
6	30	335	3 2 point
7	35	391	4 3 point
1	7	75	5 Ved ikke
82		4900	10 Irrelevant

100 100 6011

Svarprocent: 18**V83 TRYK: ARB.PLADS TILPASSE JOB/ARBEJDSOPGAVER** [Tryghed](#) [Variablen er filtreret af: V58==3 || V58==4](#)

Filtrerende variable: V58

Spm. 26: Du frygter ikke at have helbred til fortsat at kunne klare at arbejde. Hvilke af følgende ting kunne gøre dig mere tryk:

1. Hvis arbejdspladsen gjorde mere for at tilpasse mit job/opgaverne til det, folk kan klare

% MD% Antal Kode Kategori

5	24	271	1 Det ville gøre mig meget mere tryk
7	34	394	2 Det ville gøre mig mere tryk
4	20	228	3 Det ville hverken gøre mig mere eller mindre tryk
0	1	13	4 Det ville gøre mig mindre tryk
0	0	5	5 Det ville gøre mig meget mindre tryk
4	21	237	6 Ved ikke/ikke relevant for mig
81		4863	10 Irrelevant

100 100 6011

Svarprocent: 19**V84 TRYK: SYGEDAGPENGE I LÆNGERE TID** [Tryghed](#) [Variablen er filtreret af: V58==3 || V58==4](#)

Filtrerende variable: V58

Spm. 26: Du frygter ikke at have helbred til fortsat at kunne klare at arbejde. Hvilke af følgende ting kunne gøre dig mere tryk:

2. Hvis man kunne få sygedagpenge i længere tid

% MD% Antal Kode Kategori

5	25	285	1 Det ville gøre mig meget mere tryk
5	26	298	2 Det ville gøre mig mere tryk
5	24	275	3 Det ville hverken gøre mig mere eller mindre tryk
0	2	24	4 Det ville gøre mig mindre tryk
0	1	7	5 Det ville gøre mig meget mindre tryk

4	23	259	6 Ved ikke/ikke relevant for mig
81		4863	10 Irrelevant
100	100	6011	

Svarprocent: 19

V85 TRYG: IKKE SÅ SVÆRT AT FP FØRTIDSPENSION

Tryghed

Variablen er filtreret af: $V58==3$ || $V58==4$

Filtrerende variable: V58

Spm. 26: Du frygter ikke at have helbred til fortsat at kunne klare at arbejde. Hvilke af følgende ting kunne gøre dig mere tryg:

3. Hvis det ikke var så svært at få førtidspension

% MD% Antal Kode Kategori

5	25	283	1 Det ville gøre mig meget mere tryg
4	23	265	2 Det ville gøre mig mere tryg
5	25	283	3 Det ville hverken gøre mig mere eller mindre tryg
0	2	25	4 Det ville gøre mig mindre tryg
0	1	15	5 Det ville gøre mig meget mindre tryg
5	24	277	6 Ved ikke/ikke relevant for mig
81		4863	10 Irrelevant
100	100	6011	

Svarprocent: 19

V86 TRYG: MIN ØKONOMI VAR BEDRE

Tryghed

Variablen er filtreret af: $V58==3$ || $V58==4$

Filtrerende variable: V58

Spm. 26: Du frygter ikke at have helbred til fortsat at kunne klare at arbejde. Hvilke af følgende ting kunne gøre dig mere tryg:

4. Hvis min økonomi var bedre

% MD% Antal Kode Kategori

7	37	429	1 Det ville gøre mig meget mere tryg
6	31	352	2 Det ville gøre mig mere tryg
4	20	233	3 Det ville hverken gøre mig mere eller mindre tryg
0	1	17	4 Det ville gøre mig mindre tryg
0	1	8	5 Det ville gøre mig meget mindre tryg
2	9	109	6 Ved ikke/ikke relevant for mig
81		4863	10 Irrelevant
100	100	6011	

Svarprocent: 19

V87 TRYG: RET TIL ET SKÅNEJOB

Tryghed

Variablen er filtreret af: $V58==3$ || $V58==4$

Filtrerende variable: V58

Spm. 26: Du frygter ikke at have helbred til fortsat at kunne klare at arbejde. Hvilke af følgende ting kunne gøre dig mere tryg:

5. Hvis man havde ret til et skånejob

% MD% Antal Kode Kategori

5	28	322	1	Det ville gøre mig meget mere tryk
5	28	324	2	Det ville gøre mig mere tryk
4	21	243	3	Det ville hverken gøre mig mere eller mindre tryk
0	2	21	4	Det ville gøre mig mindre tryk
0	1	11	5	Det ville gøre mig meget mindre tryk
4	20	227	6	Ved ikke/ikke relevant for mig
81		4863	10	Irrelevant

100 100 6011

Svarprocent: 19

V88 TRYK: RET TIL AT SIGE NEJ TIL JOBTILBUD

 [Tryk](#)

 [Variablen er filtreret af: V58==3 || V58==4](#)

 Filtrerende variable: V58

 Spm. 26: Du frygter ikke at have helbred til fortsat at kunne klare at arbejde. Hvilke af følgende ting kunne gøre dig mere tryk:

6. Hvis man havde ret til at sige nej til job-tilbud, man ikke kan klare

% MD% Antal Kode Kategori

6	31	355	1	Det ville gøre mig meget mere tryk
5	27	306	2	Det ville gøre mig mere tryk
4	21	243	3	Det ville hverken gøre mig mere eller mindre tryk
0	2	23	4	Det ville gøre mig mindre tryk
0	1	13	5	Det ville gøre mig meget mindre tryk
3	18	208	6	Ved ikke/ikke relevant for mig
81		4863	10	Irrelevant

100 100 6011

Svarprocent: 19

V89 TRYK: SUNDHEDSVÆSENET VAR BEDRE TIL AT FINDE UD AF HVAD FOLK FEJLER

 [Tryk](#)

 [Variablen er filtreret af: V58==3 || V58==4](#)

 Filtrerende variable: V58

 Spm. 26: Du frygter ikke at have helbred til fortsat at kunne klare at arbejde. Hvilke af følgende ting kunne gøre dig mere tryk:

7. Hvis sundhedsvæsenet var bedre til at finde ud af, hvad folk fejler

% MD% Antal Kode Kategori

8	42	478	1	Det ville gøre mig meget mere tryk
6	30	346	2	Det ville gøre mig mere tryk
3	16	181	3	Det ville hverken gøre mig mere eller mindre tryk
0	2	20	4	Det ville gøre mig mindre tryk
0	1	6	5	Det ville gøre mig meget mindre tryk

2	10	117	6 Ved ikke/ikke relevant for mig
81		4863	10 Irrelevant
100	100	6011	

Svarprocent: 19

V90 TRYK: SUNDHEDSVÆSENET BEDRE TILBUD OM BEHANDLING

Tryghed

Variablen er filtreret af: V58==3 || V58==4

Filtrerende variable: V58

Spm. 26: Du frygter ikke at have helbred til fortsat at kunne klare at arbejde. Hvilke af følgende ting kunne gøre dig mere tryk:

8. Hvis sundhedsvæsenet havde bedre tilbud om behandling

%	MD%	Antal	Kode	Kategori
8	41	468	1	Det ville gøre mig meget mere tryk
6	31	352	2	Det ville gøre mig mere tryk
3	17	199	3	Det ville hverken gøre mig mere eller mindre tryk
0	2	21	4	Det ville gøre mig mindre tryk
0	1	6	5	Det ville gøre mig meget mindre tryk
2	9	102	6	Ved ikke/ikke relevant for mig
81		4863	10	Irrelevant
100	100	6011		

Svarprocent: 19

V91 TRYK: LOKALE TILBUD OM FYSISK TRÆNING

Tryghed

Variablen er filtreret af: V58==3 || V58==4

Filtrerende variable: V58

Spm. 26: Du frygter ikke at have helbred til fortsat at kunne klare at arbejde. Hvilke af følgende ting kunne gøre dig mere tryk:

9. Hvis der var bedre lokale tilbud om fysisk træning

%	MD%	Antal	Kode	Kategori
4	23	268	1	Det ville gøre mig meget mere tryk
5	27	310	2	Det ville gøre mig mere tryk
6	33	376	3	Det ville hverken gøre mig mere eller mindre tryk
0	2	22	4	Det ville gøre mig mindre tryk
0	1	10	5	Det ville gøre mig meget mindre tryk
3	14	162	6	Ved ikke/ikke relevant for mig
81		4863	10	Irrelevant
100	100	6011		

Svarprocent: 19

V92 VÆSENTLIG FORVÆRRING I HELBRED

Tryghed

Spm. 27: I hvilken grad har du for nylig oplevet en væsentlig forværring af følgende?

1. Dit helbred

% MD% Antal Kode Kategori

5	5	294	1 I meget høj grad
7	7	392	2 I høj grad
23	23	1374	3 I nogen grad
24	24	1429	4 I ubetydelig grad
40	40	2391	5 Slet ikke
2	2	131	6 Ved ikke
100	100	6011	

Svarprocent: 100

V93 VÆSENTLIG FORVÆRRING I FAMILIEMÆSSIGE SITUATION

[Tryghed](#)

Spm. 27: I hvilken grad har du for nylig oplevet en væsentlig forværring af følgende?

2. Din familiemæssige situation

% MD% Antal Kode Kategori

4	4	234	1 I meget høj grad
4	4	241	2 I høj grad
11	11	684	3 I nogen grad
15	15	889	4 I ubetydelig grad
63	63	3808	5 Slet ikke
3	3	155	6 Ved ikke
100	100	6011	

Svarprocent: 100

V94 VÆSENTLIG FORVÆRRING I INDKOMST

[Tryghed](#)

Spm. 27: I hvilken grad har du for nylig oplevet en væsentlig forværring af følgende?

3. Din indkomst

% MD% Antal Kode Kategori

6	6	344	1 I meget høj grad
6	6	370	2 I høj grad
13	13	804	3 I nogen grad
15	15	893	4 I ubetydelig grad
57	57	3451	5 Slet ikke
2	2	149	6 Ved ikke
100	100	6011	

Svarprocent: 100

V95 VÆSENTLIG FORVÆRRING I ARBEJDSMÆSSIGE FORHOLD

[Tryghed](#)

Spm. 27: I hvilken grad har du for nylig oplevet en væsentlig forværring af følgende?

4. Dine arbejdsmæssige forhold

% MD% Antal Kode Kategori

7	7	426	1 I meget høj grad
5	5	307	2 I høj grad
12	12	701	3 I nogen grad
12	12	745	4 I ubetydelig grad
57	57	3401	5 Slet ikke
7	7	431	6 Ved ikke
100	100	6011	

Svarprocent: 100

V96 VÆSENTLIG FORVÆRRING I MULIGHED FOR AT LEVE GODT I LOKALOMRÅDE

[Tryghed](#)

Spm. 27: I hvilken grad har du for nylig oplevet en væsentlig forværring af følgende?

5. Muligheden for at leve godt i lokalområdet

% MD% Antal Kode Kategori

1	1	79	1 I meget høj grad
---	---	----	--------------------

2	2	142	2 I høj grad
8	8	462	3 I nogen grad
14	14	852	4 I ubetydelig grad
70	70	4193	5 Slet ikke
5	5	283	6 Ved ikke

100 100 6011

Svarprocent: 100

V97 VÆSENTLIG FORVÆRRING I LIVSKVALITET I ALMINDELIGHED

[Tryghed](#)

Spm. 27: I hvilken grad har du for nylig oplevet en væsentlig forværring af følgende?

6. Din livskvalitet i almindelighed

% MD% Antal Kode Kategori

3	3	208	1 I meget høj grad
5	5	321	2 I høj grad
17	17	1005	3 I nogen grad
20	20	1194	4 I ubetydelig grad
52	52	3103	5 Slet ikke
3	3	180	6 Ved ikke

100 100 6011

Svarprocent: 100

V98 VÆSENTLIG FORVÆRRING I TRYGHED I JOBBET

[Tryghed](#)

Spm. 27: I hvilken grad har du for nylig oplevet en væsentlig forværring af følgende?

7. Din tryghed i jobbet

% MD% Antal Kode Kategori

5	5	329	1 I meget høj grad
4	4	230	2 I høj grad
11	11	653	3 I nogen grad
13	13	780	4 I ubetydelig grad
55	55	3306	5 Slet ikke
12	12	713	6 Ved ikke

100 100 6011

Svarprocent: 100

V99 VÆSENTLIG FORVÆRRING I FORMUEMÆSSIGE SITUATION

[Tryghed](#)

Spm. 27: I hvilken grad har du for nylig oplevet en væsentlig forværring af følgende?

8. Din formuemæssige situation

% MD% Antal Kode Kategori

5	5	312	1 I meget høj grad
6	6	377	2 I høj grad
15	15	907	3 I nogen grad
19	19	1124	4 I ubetydelig grad
50	50	2997	5 Slet ikke
5	5	294	6 Ved ikke

100 100 6011

Svarprocent: 100

V100 VÆSENTLIG FORVÆRRING I DEN PENSION DU HAR UDSIGT TIL AT FÅ

[Tryghed](#)

Spm. 27: I hvilken grad har du for nylig oplevet en væsentlig forværring af følgende?

9. Den pension, du har udsigt til at få

% MD% Antal Kode Kategori

5	5	276	1 I meget høj grad
---	---	-----	--------------------

5	5	299	2 I høj grad
13	13	797	3 I nogen grad
15	15	923	4 I ubetydelig grad
49	49	2923	5 Slet ikke
13	13	793	6 Ved ikke
100	100	6011	

Svarprocent: 100

V101 FORBEDRE VELFÆRD: KOMMUNALREFORMEN

 [Tryghed](#)

 Spm. 28: Politikerne har i de seneste år gennemført flere reformer med den begrundelse, at det gavner velfærden på længere sigt. Tror du, at de følgende reformer vil forbedre befolkningens velfærd på længere sigt?

1. Kommunalreformen

%	MD	Antal	Kode	Kategori
9	9	552	1	Ja
44	44	2621	2	Nej
20	20	1177	3	Måske
28	28	1661	4	Ved ikke
100	100	6011		

Svarprocent: 100

V102 FORBEDRE VELFÆRD: DAGPENGEREFORMEN 2010

 [Tryghed](#)

 Spm. 28: Politikerne har i de seneste år gennemført flere reformer med den begrundelse, at det gavner velfærden på længere sigt. Tror du, at de følgende reformer vil forbedre befolkningens velfærd på længere sigt?

2. Dagpengereformen i 2010

%	MD	Antal	Kode	Kategori
15	15	926	1	Ja
52	52	3145	2	Nej
14	14	860	3	Måske
18	18	1080	4	Ved ikke
100	100	6011		

Svarprocent: 100

V103 FORBEDRE VELFÆRD: REFORMEN AF EFTERLØN 2011

 [Tryghed](#)

 Spm. 28: Politikerne har i de seneste år gennemført flere reformer med den begrundelse, at det gavner velfærden på længere sigt. Tror du, at de følgende reformer vil forbedre befolkningens velfærd på længere sigt?

3. Reformen af efterlønnen i 2011

%	MD	Antal	Kode	Kategori
18	18	1076	1	Ja
48	48	2904	2	Nej
15	15	910	3	Måske
19	19	1121	4	Ved ikke
100	100	6011		

Svarprocent: 100

V104 FORBEDRE VELFÆRD: FØRTIDSPENSIONSREFORMEN

 [Tryghed](#)

 Spm. 28: Politikerne har i de seneste år gennemført flere reformer med den begrundelse, at det gavner velfærden på længere sigt. Tror du, at de følgende reformer vil forbedre befolkningens velfærd på længere sigt?

4. Førtidspensionsreformen

%	MD	Antal	Kode	Kategori
14	14	860	1	Ja
45	45	2730	2	Nej
16	16	932	3	Måske

25 25 1489 4 Ved ikke
100 100 6011

Svarprocent: 100

V105 FORBEDRE VELFÆRD: KONTANTHJÆLPREFORMEN

Tryghed

Spm. 28: Politikerne har i de seneste år gennemført flere reformer med den begrundelse, at det gavner velfærden på længere sigt. Tror du, at de følgende reformer vil forbedre befolkningens velfærd på længere sigt?

5. Kontanthjælpsreformen

%	MD	%	Antal	Kode	Kategori
18	18	1106	1	Ja	
45	45	2683	2	Nej	
16	16	971	3	Måske	
21	21	1251	4	Ved ikke	
100	100	6011			

Svarprocent: 100

V106 FORBEDRE VELFÆRD: VÆKSTPLANEN

Tryghed

Spm. 28: Politikerne har i de seneste år gennemført flere reformer med den begrundelse, at det gavner velfærden på længere sigt. Tror du, at de følgende reformer vil forbedre befolkningens velfærd på længere sigt?

6. Vækstplanen

%	MD	%	Antal	Kode	Kategori
12	12	728	1	Ja	
36	36	2147	2	Nej	
26	26	1538	3	Måske	
27	27	1598	4	Ved ikke	
100	100	6011			

Svarprocent: 100

V107 BEKYMRING: KRIMINALITET

Generel bekymring

Spm. 39: Nedenfor er nævnt en række samfundsproblemer, man som borger i Danmark kan være mere eller mindre bekymret over. Angiv hvor bekymret du som borger for tiden er for hvert af disse samfundsproblemer.

1. Kriminalitet

%	MD	%	Antal	Kode	Kategori
15	15	904	1	Meget bekymret	
44	44	2615	2	Bekymret	
28	28	1680	3	Hverken bekymret eller ubekymret	
10	10	613	4	Ubekymret	
3	3	199	5	Ved ikke	
100	100	6011			

Svarprocent: 100

V108 BEKYMRING: IKKE STOLE PÅ FØDEVARER MAN KØBER

Generel bekymring

Spm. 39: Nedenfor er nævnt en række samfundsproblemer, man som borger i Danmark kan være mere eller mindre bekymret over. Angiv hvor bekymret du som borger for tiden er for hvert af disse samfundsproblemer.

2. At man ikke kan stole på de fødevarer, man køber

%	MD	%	Antal	Kode	Kategori
10	10	577	1	Meget bekymret	
36	36	2176	2	Bekymret	
36	36	2164	3	Hverken bekymret eller ubekymret	
15	15	882	4	Ubekymret	
4	4	212	5	Ved ikke	

100 100 6011

Svarprocent: 100

V109 BEKYMRING: POLITIKERNE MANGLER SVAR PÅ ØKONOMISK UDFORDRING

 [Generel bekymring](#)

 Spm. 39: Nedenfor er nævnt en række samfundsproblemer, man som borger i Danmark kan være mere eller mindre bekymret over. Angiv hvor bekymret du som borger for tiden er for hvert af disse samfundsproblemer.

3. At politikerne mangler de rigtige svar på de økonomiske udfordringer til Danmark

% MD% Antal Kode Kategori

21 21 1292 1 Meget bekymret

44 44 2626 2 Bekymret

25 25 1523 3 Hverken bekymret eller ubekymret

5 5 280 4 Ubekymret


5 5 290 5 Ved ikke

100 100 6011

Svarprocent: 100

V110 BEKYMRING: DER KAN GÅ MANGE ÅR FØR VI ER UDE AF DEN ØKONOMISKE KRISE

 [Generel bekymring](#)

 Spm. 39: Nedenfor er nævnt en række samfundsproblemer, man som borger i Danmark kan være mere eller mindre bekymret over. Angiv hvor bekymret du som borger for tiden er for hvert af disse samfundsproblemer.

4. At der kan gå mange år, før vi kommer ud af den økonomiske krise

% MD% Antal Kode Kategori

17 17 1008 1 Meget bekymret

47 47 2834 2 Bekymret

25 25 1519 3 Hverken bekymret eller ubekymret

7 7 415 4 Ubekymret


4 4 235 5 Ved ikke

100 100 6011

Svarprocent: 100

V111 BEKYMRING: ARBEJDSLØSHEDEN

 [Generel bekymring](#)

 Spm. 39: Nedenfor er nævnt en række samfundsproblemer, man som borger i Danmark kan være mere eller mindre bekymret over. Angiv hvor bekymret du som borger for tiden er for hvert af disse samfundsproblemer.

5. Arbejdsløsheden

% MD% Antal Kode Kategori

21 21 1268 1 Meget bekymret

46 46 2755 2 Bekymret

22 22 1346 3 Hverken bekymret eller ubekymret

7 7 416 4 Ubekymret

4 4 226 5 Ved ikke

100 100 6011

Svarprocent: 100

V112 BEKYMRING: MANGE DANSKERE SÆTTER ALT FOR STOR GÆLD

 [Generel bekymring](#)

 Spm. 39: Nedenfor er nævnt en række samfundsproblemer, man som borger i Danmark kan være mere eller mindre bekymret over. Angiv hvor bekymret du som borger for tiden er for hvert af disse samfundsproblemer.

6. At mange danskere sætter sig i alt for stor gæld

% MD% Antal Kode Kategori

13 13 805 1 Meget bekymret

35 35 2104 2 Bekymret

33 33 1978 3 Hverken bekymret eller ubekymret

13	13	804	4 Ubekymret
5	5	320	5 Ved ikke
100	100	6011	

Svarprocent: 100

V113 BEKYMRING: AT RENTEN KAN STIGE

 [Generel bekymring](#)

 *Spm. 39: Nedenfor er nævnt en række samfundsproblemer, man som borger i Danmark kan være mere eller mindre bekymret over. Angiv hvor bekymret du som borger for tiden er for hvert af disse samfundsproblemer.*

7. At renten kan stige

%	MD%	Antal	Kode	Kategori
6	6	365	1	Meget bekymret
22	22	1334	2	Bekymret
43	43	2567	3	Hverken bekymret eller ubekymret
23	23	1381	4	Ubekymret
6	6	364	5	Ved ikke

100 100 6011

Svarprocent: 100

V114 BEKYMRING: MANGE BLIVER DRÆBT OG SKADET I TRAFIKKEN

 [Generel bekymring](#)

 *Spm. 39: Nedenfor er nævnt en række samfundsproblemer, man som borger i Danmark kan være mere eller mindre bekymret over. Angiv hvor bekymret du som borger for tiden er for hvert af disse samfundsproblemer.*

8. At så mange bliver dræbt og skadet i trafikken

%	MD%	Antal	Kode	Kategori
7	7	396	1	Meget bekymret
30	30	1801	2	Bekymret
41	41	2464	3	Hverken bekymret eller ubekymret
18	18	1078	4	Ubekymret
5	5	272	5	Ved ikke

100 100 6011

Svarprocent: 100

V115 BEKYMRING: DANMARK BLIVER RAMT AF TERRORANGREB

 [Generel bekymring](#)

 *Spm. 39: Nedenfor er nævnt en række samfundsproblemer, man som borger i Danmark kan være mere eller mindre bekymret over. Angiv hvor bekymret du som borger for tiden er for hvert af disse samfundsproblemer.*

9. At Danmark bliver ramt af et terrorangreb

%	MD%	Antal	Kode	Kategori
5	5	285	1	Meget bekymret
18	18	1075	2	Bekymret
39	39	2354	3	Hverken bekymret eller ubekymret
34	34	2051	4	Ubekymret
4	4	246	5	Ved ikke

100 100 6011

Svarprocent: 100

V116 BEKYMRING: MILJØET BLIVER ØDELAGT

 [Generel bekymring](#)

 *Spm. 39: Nedenfor er nævnt en række samfundsproblemer, man som borger i Danmark kan være mere eller mindre bekymret over. Angiv hvor bekymret du som borger for tiden er for hvert af disse samfundsproblemer.*

10. At miljøet bliver ødelagt

%	MD%	Antal	Kode	Kategori
14	14	851	1	Meget bekymret
40	40	2426	2	Bekymret

32	32	1896	3 Hverken bekymret eller ubekymret
10	10	607	4 Ubekymret
4	4	231	5 Ved ikke
100	100	6011	

Svarprocent: 100

V117 BEKYMRING: MISLYKKET INTEGRATION

 [Generel bekymring](#)

 *Spm. 39: Nedenfor er nævnt en række samfundsproblemer, man som borger i Danmark kan være mere eller mindre bekymret over. Angiv hvor bekymret du som borger for tiden er for hvert af disse samfundsproblemer.*

11. At det mislykkedes at integrere indvandrerne i samfundet

%	MD%	Antal	Kode	Kategori
23	23	1378	1	Meget bekymret
37	37	2195	2	Bekymret
25	25	1476	3	Hverken bekymret eller ubekymret
11	11	682	4	Ubekymret
5	5	280	5	Ved ikke
100	100	6011		

Svarprocent: 100

V118 BEKYMRING: IKKE RÅD TIL VELFÆRD I FREMTIDEN

 [Generel bekymring](#)

 *Spm. 39: Nedenfor er nævnt en række samfundsproblemer, man som borger i Danmark kan være mere eller mindre bekymret over. Angiv hvor bekymret du som borger for tiden er for hvert af disse samfundsproblemer.*

12. At der ikke bliver råd til velfærd i fremtiden

%	MD%	Antal	Kode	Kategori
22	22	1328	1	Meget bekymret
43	43	2599	2	Bekymret
24	24	1459	3	Hverken bekymret eller ubekymret
7	7	393	4	Ubekymret
4	4	232	5	Ved ikke
100	100	6011		

Svarprocent: 100

V119 BEKYMRING: DANMARK GRADVIS MISTER SELVSTÆNDIGHED

 [Generel bekymring](#)

 *Spm. 39: Nedenfor er nævnt en række samfundsproblemer, man som borger i Danmark kan være mere eller mindre bekymret over. Angiv hvor bekymret du som borger for tiden er for hvert af disse samfundsproblemer.*

13. At Danmark gradvis mister sin selvstændighed som nation

%	MD%	Antal	Kode	Kategori
22	22	1323	1	Meget bekymret
24	24	1458	2	Bekymret
27	27	1609	3	Hverken bekymret eller ubekymret
23	23	1354	4	Ubekymret
4	4	267	5	Ved ikke
100	100	6011		

Svarprocent: 100

V120 BEKYMRING: DANSKERNE LEVER ET ALT FOR STRESSET LIV

 [Generel bekymring](#)

 *Spm. 39: Nedenfor er nævnt en række samfundsproblemer, man som borger i Danmark kan være mere eller mindre bekymret over. Angiv hvor bekymret du som borger for tiden er for hvert af disse samfundsproblemer.*

14. At danskerne lever et alt for stresset liv

% MD% Antal Kode Kategori

13	13	795	1 Meget bekymret
34	34	2034	2 Bekymret
36	36	2154	3 Hverken bekymret eller ubekymret
13	13	771	4 Ubekymret
4	4	257	5 Ved ikke
100	100	6011	

Svarprocent: 100

V121 BEKYMRING: DANSKERNES LIVSSTIL ER USUND

 [Generel bekymring](#)

 *Spm. 39: Nedenfor er nævnt en række samfundsproblemer, man som borger i Danmark kan være mere eller mindre bekymret over. Angiv hvor bekymret du som borger for tiden er for hvert af disse samfundsproblemer.*

15. At danskernes livsstil er usund

%	MD%	Antal	Kode	Kategori
9	9	560	1	Meget bekymret
33	33	1975	2	Bekymret
40	40	2390	3	Hverken bekymret eller ubekymret
14	14	826	4	Ubekymret
4	4	260	5	Ved ikke
100	100	6011		

Svarprocent: 100

V122 BEKYMRING: UNGE DRIKKER FOR MEGET

 [Generel bekymring](#)

 *Spm. 39: Nedenfor er nævnt en række samfundsproblemer, man som borger i Danmark kan være mere eller mindre bekymret over. Angiv hvor bekymret du som borger for tiden er for hvert af disse samfundsproblemer.*

16. At unge drikker meget

%	MD%	Antal	Kode	Kategori
14	14	812	1	Meget bekymret
31	31	1841	2	Bekymret
37	37	2201	3	Hverken bekymret eller ubekymret
15	15	912	4	Ubekymret
4	4	245	5	Ved ikke
100	100	6011		

Svarprocent: 100

V123 BEKYMRING: DEN GLOBALE OPVARMNING

 [Generel bekymring](#)

 *Spm. 39: Nedenfor er nævnt en række samfundsproblemer, man som borger i Danmark kan være mere eller mindre bekymret over. Angiv hvor bekymret du som borger for tiden er for hvert af disse samfundsproblemer.*

17. Den globale opvarmning

%	MD%	Antal	Kode	Kategori
13	13	794	1	Meget bekymret
35	35	2132	2	Bekymret
34	34	2043	3	Hverken bekymret eller ubekymret
13	13	772	4	Ubekymret
4	4	270	5	Ved ikke
100	100	6011		

Svarprocent: 100

V124 BEKYMRING: DANMARK DELTAGER I KRIGE

 [Generel bekymring](#)

 *Spm. 39: Nedenfor er nævnt en række samfundsproblemer, man som borger i Danmark kan være mere eller mindre bekymret over. Angiv hvor bekymret du som borger for tiden er for hvert af disse samfundsproblemer.*

18. At Danmark deltager i krige

% MD% Antal Kode Kategori

15	15	898	1	Meget bekymret
27	27	1596	2	Bekymret
36	36	2185	3	Hverken bekymret eller ubekymret
17	17	1046	4	Ubekymret
5	5	286	5	Ved ikke

100 100 6011**Svarprocent: 100****V21 V125 RISIKOEN FOR AT BLIVE OFFER FOR KRIMINALITET** [Personlig sikkerhed](#)

Spm. 29: Hvor ofte tænker du på risikoen for at blive offer for kriminalitet, dvs. blive overfaldet, udsat for tyveri, hærværk eller lignende?

% MD% Antal Kode Kategori

1	1	53	1	Næsten hele tiden
7	7	427	2	Oft
27	27	1611	3	Af og til
47	47	2824	4	Sjældent
17	17	1049	5	Aldrig
1	1	47	6	Ved ikke

100 100 6011**Svarprocent: 100****V21 V126 TRYG: GÅET EN OMVEJ** [Personlig sikkerhed](#)

Spm. 30: Har du inden for de seneste 12 måneder gjort noget af det følgende for at blive mere tryg?

1. Jeg er gentagne gange gået en omvej

% MD% Antal Kode Kategori

94	94	5662	0	Ikke nævnt
6	6	349	1	Nævnt

100 100 6011**Svarprocent: 100****V21 V127 TRYG: AFTALT AT MØDES MED NOGEN** [Personlig sikkerhed](#)

Spm. 30: Har du inden for de seneste 12 måneder gjort noget af det følgende for at blive mere tryg?

2. Jeg har gentagne gange aftalt at følges med nogen

% MD% Antal Kode Kategori

94	94	5643	0	Ikke nævnt
6	6	368	1	Nævnt

100 100 6011**Svarprocent: 100****V21 V128 TRYG: KØBT EN PEBERSPRAY** [Personlig sikkerhed](#)

Spm. 30: Har du inden for de seneste 12 måneder gjort noget af det følgende for at blive mere tryg?

3. Købt en peberspray

% MD% Antal Kode Kategori

98	98	5913	0	Ikke nævnt
2	2	98	1	Nævnt

100 100 6011

Svarprocent: 100

V129 TRYG: ANSKAFFET EN HUND

 [Personlig sikkerhed](#)

 *Spm. 30: Har du inden for de seneste 12 måneder gjort noget af det følgende for at blive mere tryg?*

4. Anskaffet en hund

%	MD%	Antal	Kode	Kategori
99	99	5936	0	Ikke nævnt
1	1	75	1	Nævnt
100	100	6011		

Svarprocent: 100

V130 TRYG: ANSKAFFET ET SLAGVÅBEN

 [Personlig sikkerhed](#)

 *Spm. 30: Har du inden for de seneste 12 måneder gjort noget af det følgende for at blive mere tryg?*

5. Anskaffet et slagvåben (baseball-bats etc.)

%	MD%	Antal	Kode	Kategori
99	99	5930	0	Ikke nævnt
1	1	81	1	Nævnt
100	100	6011		

Svarprocent: 100

V131 TRYG: ANSKAFFET EN KNIV

 [Personlig sikkerhed](#)

 *Spm. 30: Har du inden for de seneste 12 måneder gjort noget af det følgende for at blive mere tryg?*

6. Anskaffet en kniv

%	MD%	Antal	Kode	Kategori
100	100	5988	0	Ikke nævnt
0	0	23	1	Nævnt
100	100	6011		

Svarprocent: 100

V132 TRYG: ANSKAFFET ET SKYDEVÅBEN

 [Personlig sikkerhed](#)


 *Spm. 30: Har du inden for de seneste 12 måneder gjort noget af det følgende for at blive mere tryg?*

7. Anskaffet et skydevåben

%	MD%	Antal	Kode	Kategori
100	100	5990	0	Ikke nævnt
0	0	21	1	Nævnt
100	100	6011		

Svarprocent: 100

V133 TRYG: LÆRT SELVFORSVAR


 [Personlig sikkerhed](#)

 Spm. 30: Har du inden for de seneste 12 måneder gjort noget af det følgende for at blive mere tryg?

8. Lært selvforsvar

%	MD	Antal	Kode	Kategori
99	99	5959	0	Ikke nævnt
1	1	52	1	Nævnt
100	100	6011		

Svarprocent: 100

 **V134 TRYG: INGEN AF DISSE**

 [Personlig sikkerhed](#)

 Spm. 30: Har du inden for de seneste 12 måneder gjort noget af det følgende for at blive mere tryg?

9. Ingen af disse

%	MD	Antal	Kode	Kategori
15	15	914	0	Ikke nævnt
85	85	5097	1	Nævnt
100	100	6011		

Svarprocent: 100

 **V135 TRYG: VED IKKE**

 [Personlig sikkerhed](#)

 Spm. 30: Har du inden for de seneste 12 måneder gjort noget af det følgende for at blive mere tryg?

10. Ved ikke

%	MD	Antal	Kode	Kategori
98	98	5889	0	Ikke nævnt
2	2	122	1	Nævnt
100	100	6011		

Svarprocent: 100

 **V136 PROBLEM BOLIGOMRÅDE: HÆRVÆRK/GRAFFITI**

 [Personlig sikkerhed](#)

 Spm. 31: I hvor høj grad har I disse problemer for tiden, der hvor du bor?

1. Hærværk/graffiti

%	MD	Antal	Kode	Kategori
2	2	143	1	I høj grad
8	8	509	2	I nogen grad
28	28	1692	3	I ubetydelig grad
59	59	3528	4	Slet ikke
2	2	139	5	Ved ikke
100	100	6011		

Svarprocent: 100

 **V137 PROBLEM BOLIGOMRÅDE: DÅRLIG BELYSNING**

 [Personlig sikkerhed](#)

 Spm. 31: I hvor høj grad har I disse problemer for tiden, der hvor du bor?

2. Dårlig belysning

%	MD	Antal	Kode	Kategori
6	6	390	1	I høj grad
15	15	885	2	I nogen grad
27	27	1633	3	I ubetydelig grad

49	49	2957	4	Slet ikke
2	2	146	5	Ved ikke

100 100 6011

Svarprocent: 100

V138 PROBLEM BOLIGOMRÅDE: UROLIGE OG TRUENDE UNGE

 [Personlig sikkerhed](#)

 Spm. 31: I hvor høj grad har I disse problemer for tiden, der hvor du bor?

3. Urolige og truende unge, der opholder sig i kvarteret

% MD% Antal Kode Kategori

3	3	165	1	I høj grad
8	8	487	2	I nogen grad
21	21	1288	3	I ubetydelig grad
65	65	3930	4	Slet ikke
2	2	141	5	Ved ikke

100 100 6011

Svarprocent: 100

V139 PROBLEM BOLIGOMRÅDE: DÅRLIGT VEDLIGE. BYG./OVERGR. HAVER

 [Personlig sikkerhed](#)

 Spm. 31: I hvor høj grad har I disse problemer for tiden, der hvor du bor?

4. Dårligt vedligeholdte bygninger og overgroede haver

% MD% Antal Kode Kategori

3	3	173	1	I høj grad
10	10	603	2	I nogen grad
29	29	1737	3	I ubetydelig grad
56	56	3366	4	Slet ikke
2	2	132	5	Ved ikke

100 100 6011

Svarprocent: 100

V140 PROBLEM BOLIGOMRÅDE: DRIKKERI PÅ BÆNKE MV.

 [Personlig sikkerhed](#)

 Spm. 31: I hvor høj grad har I disse problemer for tiden, der hvor du bor?

5. Drikkeri på bænke mv.

% MD% Antal Kode Kategori

2	2	138	1	I høj grad
8	8	495	2	I nogen grad
24	24	1469	3	I ubetydelig grad
63	63	3780	4	Slet ikke
2	2	129	5	Ved ikke

100 100 6011

Svarprocent: 100

V141 PROBLEM BOLIGOMRÅDE: AFFALD DER FLYDER

 [Personlig sikkerhed](#)

 Spm. 31: I hvor høj grad har I disse problemer for tiden, der hvor du bor?

6. Affald, der flyder

% MD% Antal Kode Kategori

4	4	224	1	I høj grad
13	13	811	2	I nogen grad
30	30	1825	3	I ubetydelig grad
51	51	3050	4	Slet ikke
2	2	101	5	Ved ikke

100 100 6011

Svarprocent: 100

V142 PROBLEM BOLIGOMRÅDE: KONFLIKTER MED NABOER

 [Personlig sikkerhed](#)

 Spm. 31: I hvor høj grad har I disse problemer for tiden, der hvor du bor?

7. Konflikter mellem naboer

% MD% Antal Kode Kategori

2	2	98	1 I høj grad
6	6	368	2 I nogen grad
24	24	1439	3 I ubetydelig grad
62	62	3718	4 Slet ikke
6	6	388	5 Ved ikke

100 100 6011

Svarprocent: 100

V143 PROBLEM BOLIGOMRÅDE: LARM OM NATTEN

 [Personlig sikkerhed](#)

 Spm. 31: I hvor høj grad har I disse problemer for tiden, der hvor du bor?

8. Larm om natten

% MD% Antal Kode Kategori


3	3	153	1 I høj grad
9	9	543	2 I nogen grad
30	30	1806	3 I ubetydelig grad
57	57	3402	4 Slet ikke
2	2	107	5 Ved ikke

100 100 6011

Svarprocent: 100

V144 PROBLEM BOLIGOMRÅDE: VILD KØRSEL PÅ KNALLERT

 [Personlig sikkerhed](#)

 Spm. 31: I hvor høj grad har I disse problemer for tiden, der hvor du bor?

9. Vild kørsel f.eks. på knallert

% MD% Antal Kode Kategori

6	6	367	1 I høj grad
18	18	1055	2 I nogen grad
33	33	1974	3 I ubetydelig grad
42	42	2503	4 Slet ikke
2	2	112	5 Ved ikke

100 100 6011

Svarprocent: 100

V145 SENESTE 12 MÅNEDER VÆRET UDSAT FOR VOLD OG TRUSLER

 [Personlig sikkerhed](#)

 Spm. 32: Har du indenfor de seneste 12 måneder været udsat for vold eller trusler, som var så alvorlige, at du blev bange?

% MD% Antal Kode Kategori

1	1	42	1 Ja, både vold og trusler
1	1	44	2 Ja, vold
4	4	257	3 Ja, trusler
94	94	5668	4 Nej

100 100 6011

Svarprocent: 100

V146 BLEV DER ANVENDT VÅBEN/REDSKABER V. VOLD/TRUSLER

 [Personlig sikkerhed](#)

 [Variablen er filtreret af: V145==1](#)

 Filtrerende variable: V145

 Spm. 33a: Blev der anvendt våben/redskaber, da du blev udsat for vold og trusler?


%	MD	%	Antal	Kode	Kategori
0	29	12	1	Ja	
0	62	26	2	Nej	
0	7	3	3	Husker ikke	
0	2	1	4	Ønsker ikke at oplyse	
99		5969	10	Irrelevant	
100	100	6011			

Svarprocent: 1

V147 BLEV DER ANVENDT VÅBEN/REDSKABER V. VOLD

 [Personlig sikkerhed](#)

 [Variablen er filtreret af: V145==2](#)

 Filtrerende variable: V145

 Spm. 33b: Blev der anvendt våben/redskaber, da du blev udsat for vold?

%	MD	%	Antal	Kode	Kategori
0	11	5	1	Ja	
0	68	30	2	Nej	
0	20	9	3	Husker ikke	
0	0	0	4	Ønsker ikke at oplyse	
99		5967	10	Irrelevant	
100	100	6011			

Svarprocent: 1

V148 BLEV DER ANVENDT VÅBEN/REDSKABER V. TRUSLER

 [Personlig sikkerhed](#)

 [Variablen er filtreret af: V145==3](#)

 Filtrerende variable: V145

 Spm. 33c: Blev der anvendt våben/redskaber, da du blev udsat for trusler?

%	MD	%	Antal	Kode	Kategori
0	5	14	1	Ja	
4	89	229	2	Nej	
0	4	10	3	Husker ikke	
0	2	4	4	Ønsker ikke at oplyse	
96		5754	10	Irrelevant	
100	100	6011			


Svarprocent: 4

V149 ALT I ALT HVOR ALVORLIG VAR HÆNDELSEN FOR DIG

 [Personlig sikkerhed](#)

 [Variablen er filtreret af: V145<4](#)


 Filtrerende variable: V145

 Spm. 34: Alt taget i betragtning, hvor alvorlig var denne hændelse for dig, da du blev udsat for den?

%	MD	%	Antal	Kode	Kategori
1	11	37	1	Meget alvorlig	
3	47	160	2	Ret alvorlig	
2	40	138	3	Ikke særlig alvorlig	
0	2	8	4	Ønsker ikke at oplyse	
94		5668	10	Irrelevant	
100	100	6011			

Svarprocent: 6

V150 FORVENTE HJÆLP AF POLITI: CYKEL STJÅLET

 [Personlig sikkerhed](#)



Spm. 35: I hvilken grad forventer du, at politiet vil give dig den hjælp, du i praksis har brug for, hvis...
...din cykel bliver stjålet

%	MD	Antal	Kode	Kategori
4	4	233	1	I meget høj grad
5	5	326	2	I høj grad
13	13	754	3	I nogen grad
30	30	1785	4	I mindre grad
46	46	2760	5	Slet ikke
3	3	153	6	Ved ikke

100 100 6011

Svarprocent: 100

VAR V151 FORVENTE HJÆLP AF POLITI: INDBRUD I HUS

 [Personlig sikkerhed](#)

 Spm. 35: I hvilken grad forventer du, at politiet vil give dig den hjælp, du i praksis har brug for, hvis...
1. ...der har været indbrud i dit hus

%	MD	Antal	Kode	Kategori
14	14	865	1	I meget høj grad
25	25	1501	2	I høj grad
32	32	1917	3	I nogen grad
22	22	1321	4	I mindre grad
5	5	292	5	Slet ikke
2	2	115	6	Ved ikke

100 100 6011

Svarprocent: 100

VAR V152 FORVENTE HJÆLP AF POLITI: OVERFALDT PÅ GADEN

 [Personlig sikkerhed](#)

 Spm. 35: I hvilken grad forventer du, at politiet vil give dig den hjælp, du i praksis har brug for, hvis...
2. ...du bliver overfaldet på gaden

%	MD	Antal	Kode	Kategori
29	29	1740	1	I meget høj grad
33	33	2011	2	I høj grad
23	23	1360	3	I nogen grad
9	9	553	4	I mindre grad
4	4	226	5	Slet ikke
2	2	121	6	Ved ikke

100 100 6011

Svarprocent: 100

VAR V153 FORVENTE HJÆLP AF POLITI: LAVET HÆRVÆRK HVOR DU BOR

 [Personlig sikkerhed](#)

 Spm. 35: I hvilken grad forventer du, at politiet vil give dig den hjælp, du i praksis har brug for, hvis...
3. ...der bliver lavet hærværk, hvor du bor

%	MD	Antal	Kode	Kategori
8	8	458	1	I meget høj grad
16	16	947	2	I høj grad
28	28	1701	3	I nogen grad
31	31	1891	4	I mindre grad
15	15	876	5	Slet ikke
2	2	138	6	Ved ikke

100 100 6011

Svarprocent: 100

VAR V154 FORVENTE HJÆLP AF POLITI: UDSAT FOR TRUSLER

 [Personlig sikkerhed](#)

 Spm. 35: I hvilken grad forventer du, at politiet vil give dig den hjælp, du i praksis har brug for, hvis...

4. ...du bliver udsat for trusler

% MD% Antal Kode Kategori

15	15	930	1 I meget høj grad
22	22	1309	2 I høj grad
26	26	1572	3 I nogen grad
23	23	1385	4 I mindre grad
11	11	674	5 Slet ikke
2	2	141	6 Ved ikke

100 100 6011

Svarprocent: 100

V155 FORVENTE HJÆLP AF POLITI: KOMMER UD FOR EN TRAFIKULYKKE

 [Personlig sikkerhed](#)

 Spm. 35: I hvilken grad forventer du, at politiet vil give dig den hjælp, du i praksis har brug for, hvis...

5. ...du kommer ud for en trafikulykke

% MD% Antal Kode Kategori

34	34	2029	1 I meget høj grad
35	35	2112	2 I høj grad
18	18	1111	3 I nogen grad
7	7	431	4 I mindre grad
3	3	199	5 Slet ikke
2	2	129	6 Ved ikke

100 100 6011

Svarprocent: 100

V156 INDSATS OVER FOR GRAFFITI

 [Personlig sikkerhed](#)

 Spm. 36: Hvordan synes du, at politiet prioriterer følgende opgaver?

1. Indsats over for graffiti

% MD% Antal Kode Kategori

3	3	151	1 Alt for højt
4	4	255	2 Lidt for højt
42	42	2522	3 Passende
12	12	715	4 Lidt for lavt
9	9	519	5 Alt for lavt
31	31	1849	6 Ved ikke

100 100 6011

Svarprocent: 100

V157 INDSATS OVER FOR FOLKS STØJENDE ADFÆRD

 [Personlig sikkerhed](#)

 Spm. 36: Hvordan synes du, at politiet prioriterer følgende opgaver?

2. Indsats over for folks støjende adfærd, der generer naboerne

% MD% Antal Kode Kategori

1	1	43	1 Alt for højt
3	3	153	2 Lidt for højt
45	45	2721	3 Passende
17	17	1012	4 Lidt for lavt
9	9	524	5 Alt for lavt
26	26	1558	6 Ved ikke

100 100 6011

Svarprocent: 100

V158 INDBRUD I PRIVAT HJEM

 [Personlig sikkerhed](#)

 Spm. 36: Hvordan synes du, at politiet prioriterer følgende opgaver?

3. Indbrud i private hjem

%	MD	%	Antal	Kode	Kategori
0	0	0	20	1	Alt for højt
1	1	1	38	2	Lidt for højt
28	28	28	1687	3	Passende
39	39	39	2329	4	Lidt for lavt
18	18	18	1072	5	Alt for lavt
14	14	14	865	6	Ved ikke
100	100	100	6011		

Svarprocent: 100

V21 V159 PATRULJERING PÅ GADERNE

 [Personlig sikkerhed](#)

 Spm. 36: Hvordan synes du, at politiet prioriterer følgende opgaver?

4. Patruljering på gaderne

%	MD	%	Antal	Kode	Kategori
0	0	0	28	1	Alt for højt
1	1	1	65	2	Lidt for højt
27	27	27	1594	3	Passende
36	36	36	2171	4	Lidt for lavt
24	24	24	1440	5	Alt for lavt
12	12	12	713	6	Ved ikke
100	100	100	6011		

Svarprocent: 100

V21 V160 LOKALE POLITISTATIONER M. FOLK DER KENDER BEBOERNE

 [Personlig sikkerhed](#)

 Spm. 36: Hvordan synes du, at politiet prioriterer følgende opgaver?

5. Lokale politistationer med folk, der kender beboerne

%	MD	%	Antal	Kode	Kategori
0	0	0	25	1	Alt for højt
1	1	1	66	2	Lidt for højt
21	21	21	1240	3	Passende
28	28	28	1704	4	Lidt for lavt
30	30	30	1807	5	Alt for lavt
19	19	19	1169	6	Ved ikke
100	100	100	6011		

Svarprocent: 100

V21 V161 ANSÆTTELSE AF FLERE M. INDVANDRERBAGGRUND I POLITIET

 [Personlig sikkerhed](#)

 Spm. 36: Hvordan synes du, at politiet prioriterer følgende opgaver?

6. Ansættelse af flere med indvandrerbaggrund i politiet

%	MD	%	Antal	Kode	Kategori
3	3	3	205	1	Alt for højt
3	3	3	185	2	Lidt for højt
30	30	30	1808	3	Passende
20	20	20	1190	4	Lidt for lavt
10	10	10	574	5	Alt for lavt
34	34	34	2049	6	Ved ikke
100	100	100	6011		

Svarprocent: 100

V21 V162 BEGRÆNSE VOLDEN VE FODBOLDKAMPE

 [Personlig sikkerhed](#)

 Spm. 36: Hvordan synes du, at politiet prioriterer følgende opgaver?

7. Begrænse volden ved fodboldkampe

% MD% Antal Kode Kategori

7	7	400	1	Alt for højt
10	10	619	2	Lidt for højt
40	40	2427	3	Passende
13	13	759	4	Lidt for lavt
9	9	539	5	Alt for lavt
21	21	1267	6	Ved ikke

100 100 6011

Svarprocent: 100

V163 EFTERFORSKNING AF MORD

 [Personlig sikkerhed](#)

 Spm. 36: Hvordan synes du, at politiet prioriterer følgende opgaver?

8. Efterforskning af mord

% MD% Antal Kode Kategori

1	1	43	1	Alt for højt
1	1	56	2	Lidt for højt
58	58	3498	3	Passende
10	10	605	4	Lidt for lavt
5	5	290	5	Alt for lavt
25	25	1519	6	Ved ikke

100 100 6011

Svarprocent: 100

V164 FORBYGGENDE INDSATS FORHINDRE UROLIGE UNGE

 [Personlig sikkerhed](#)

 Spm. 36: Hvordan synes du, at politiet prioriterer følgende opgaver?

9. Forebyggende indsats for at forhindre, at urolige unge bliver kriminelle

% MD% Antal Kode Kategori


1	1	32	1	Alt for højt
2	2	92	2	Lidt for højt
26	26	1546	3	Passende
34	34	2023	4	Lidt for lavt
16	16	944	5	Alt for lavt
23	23	1374	6	Ved ikke

100 100 6011

Svarprocent: 100

V165 INDSATS OVER FOR VOLDELIGE OPGØR ML. BANDER

 [Personlig sikkerhed](#)

 Spm. 36: Hvordan synes du, at politiet prioriterer følgende opgaver?

10. Indsats over for voldelige opgør mellem bander

% MD% Antal Kode Kategori

2	2	125	1	Alt for højt
5	5	288	2	Lidt for højt
38	38	2273	3	Passende
21	21	1281	4	Lidt for lavt
16	16	940	5	Alt for lavt
18	18	1104	6	Ved ikke

100 100 6011

Svarprocent: 100

V166 VOLD/TRUSLER SKYLDES: DIN RELIGION

 [Personlig sikkerhed](#)

 [Variablen er filtreret af: V145<4](#)

 Filtrerede variable: V145



Spm. 37: Du har svaret, at du har været udsat for (indsæt svar spm. 32=1-3 (dvs. både vold og trusler, vold, trusler)). Tror du, at dette blandt andet kan skyldes:

1. Din religion

%	MD	%	Antal	Kode	Kategori
0	4	13	1	Ja, helt sikkert	
1	12	41	2	Ja, måske	
5	82	280	3	Nej	
0	3	9	4	Ved ikke	
94		5668	10	Irrelevant	
100	100	6011			

Svarprocent: 6

V167 VOLD/TRUSLER SKYLDES: DIN PÅKLÆDNING

 [Personlig sikkerhed](#)

 [Variablen er filtreret af: V145<4](#)

 Filtrerende variable: V145

 Spm. 37: Du har svaret, at du har været udsat for (indsæt svar spm. 32=1-3 (dvs. både vold og trusler, vold, trusler)). Tror du, at dette blandt andet kan skyldes:

2. Din måde at gå klædt på

%	MD	%	Antal	Kode	Kategori
0	3	10	1	Ja, helt sikkert	
1	15	50	2	Ja, måske	
5	79	271	3	Nej	
0	3	12	4	Ved ikke	
94		5668	10	Irrelevant	
100	100	6011			

Svarprocent: 6

V168 VOLD/TRUSLER SKYLDES: AT DU ER DANSKER

 [Personlig sikkerhed](#)

 [Variablen er filtreret af: V145<4](#)

 Filtrerende variable: V145

 Spm. 37: Du har svaret, at du har været udsat for (indsæt svar spm. 32=1-3 (dvs. både vold og trusler, vold, trusler)). Tror du, at dette blandt andet kan skyldes:

3. At du er dansker


%	MD	%	Antal	Kode	Kategori
1	17	57	1	Ja, helt sikkert	
1	22	75	2	Ja, måske	
3	59	203	3	Nej	
0	2	8	4	Ved ikke	
94		5668	10	Irrelevant	
100	100	6011			

Svarprocent: 6

V169 VOLD/TRUSLER SKYLDES: ANDEN ETNISK BAGGRUND END DANSK

 [Personlig sikkerhed](#)

 [Variablen er filtreret af: V145<4](#)

 Filtrerende variable: V145

 Spm. 37: Du har svaret, at du har været udsat for (indsæt svar spm. 32=1-3 (dvs. både vold og trusler, vold, trusler)). Tror du, at dette blandt andet kan skyldes:

4. At du har en anden etnisk baggrund end dansk


%	MD	%	Antal	Kode	Kategori
0	1	4	1	Ja, helt sikkert	
0	7	25	2	Ja, måske	
5	89	305	3	Nej	
0	3	9	4	Ved ikke	
94		5668	10	Irrelevant	
100	100	6011			

Svarprocent: 6

V170 VOLD/TRUSLER SKYLDES: IKKE LIGNER EN TYPISK HETEROSEKSUEL

 [Personlig sikkerhed](#)

 [Variablen er filtreret af: V145<4](#)

 Filtrerende variable: V145

 Spm. 37: Du har svaret, at du har været udsat for (indsæt svar spm. 32=1-3 (dvs. både vold og trusler, vold, trusler)). Tror du, at dette blandt andet kan skyldes:

5. At du ikke ligner en typisk heteroseksuel


%	MD	%	Antal	Kode	Kategori
0	3	9	1	Ja, helt sikkert	
0	8	27	2	Ja, måske	
5	87	298	3	Nej	
0	3	9	4	Ved ikke	
94		5668	10	Irrelevant	
100	100	6011			

Svarprocent: 6

V171 VOLD/TRUSLER SKYLDES: IKKE LIGNER EN DER KAN/VIL FORSVARE SIG

 [Personlig sikkerhed](#)

 [Variablen er filtreret af: V145<4](#)

 Filtrerende variable: V145

 Spm. 37: Du har svaret, at du har været udsat for (indsæt svar spm. 32=1-3 (dvs. både vold og trusler, vold, trusler)). Tror du, at dette blandt andet kan skyldes:

6. At du ikke ligner en, der kan eller vil forsvare sig

%	MD	%	Antal	Kode	Kategori
0	6	21	1	Ja, helt sikkert	
2	29	98	2	Ja, måske	
4	62	211	3	Nej	
0	4	13	4	Ved ikke	
94		5668	10	Irrelevant	
100	100	6011			

Svarprocent: 6

V172 VOLD/TRUSLER SKYLDES: AT DU ER HANDICAPPET

 [Personlig sikkerhed](#)

 [Variablen er filtreret af: V145<4](#)

 Filtrerende variable: V145

 Spm. 37: Du har svaret, at du har været udsat for (indsæt svar spm. 32=1-3 (dvs. både vold og trusler, vold, trusler)). Tror du, at dette blandt andet kan skyldes:


7. At du er handicappet

%	MD	%	Antal	Kode	Kategori
0	4	15	1	Ja, helt sikkert	
0	8	26	2	Ja, måske	
5	85	291	3	Nej	
0	3	11	4	Ved ikke	
94		5668	10	Irrelevant	
100	100	6011			

Svarprocent: 6

V173 RISIKOEN FOR AT BLIVE UDSAT FOR ULYKKER I TRAFIKKEN

 [Tryghed i medierne](#)

 Spm. 38: Man diskuterer ofte, om medierne puster sager op, så problemerne fremstår som overdrevne. Men der kan også være problemer, som faktisk er mindst lige så alvorlige, som de fremstilles i medierne. Du bedes angive om medierne efter din opfattelse undervurderer problemerne, giver et realistisk billede eller overdriver problemerne på følgende områder:...

1. Risikoen for at blive udsat for ulykker i trafikken

%	MD	%	Antal	Kode	Kategori
1	1	60	1	-5 Medierne	

			undervurderer risikoen eller problemerne voldsomt
0	0	29	2 -4
1	1	62	3 -3
2	2	131	4 -2
3	3	169	5 -1
51	51	3079	6 0 Medierne giver et realistisk billede
6	6	376	7 1
7	7	431	8 2
5	5	285	9 3
2	2	108	10 4
4	4	246	11 5 Medierne overdriver risikoen eller problemerne voldsomt
17	17	1035	12 Ved ikke
100	100	6011	

Svarprocent: 100

V174 DEN GLOBALE OPVARMNING

Tryghed i medierne

Spm. 38: Man diskuterer ofte, om medierne puster sager op, så problemerne fremstår som overdrevne. Men der kan også være problemer, som faktisk er mindst lige så alvorlige, som de fremstilles i medierne. Du bedes angive om medierne efter din opfattelse undervurderer problemerne, giver et realistisk billede eller overdriver problemerne på følgende områder:...

2. Den globale opvarmning

% MD% Antal Kode Kategori

2	2	144	1 -5 Medierne undervurderer risikoen eller problemerne voldsomt
2	2	96	2 -4
3	3	209	3 -3
6	6	343	4 -2
6	6	365	5 -1
29	29	1716	6 0 Medierne giver et realistisk billede
9	9	526	7 1
10	10	624	8 2
6	6	344	9 3
3	3	170	10 4
7	7	430	11 5 Medierne overdriver risikoen eller problemerne voldsomt
17	17	1044	12 Ved ikke

100 100 6011

Svarprocent: 100

V175 VOLDLIGE OPGØR MELLEM KRIMINELLE BANDER

Tryghed i medierne

Spm. 38: Man diskuterer ofte, om medierne puster sager op, så problemerne fremstår som overdrevne. Men der kan også være problemer, som faktisk er mindst lige så alvorlige, som de fremstilles i medierne. Du bedes angive om medierne efter din opfattelse undervurderer problemerne, giver et realistisk billede eller overdriver problemerne på følgende områder:...

3. Voldelige opgør mellem kriminelle bander

% MD% Antal Kode Kategori


1	1	71	1 -5 Medierne undervurderer risikoen eller problemerne voldsomt
---	---	----	---

1	1	48	2 -4
2	2	110	3 -3
3	3	204	4 -2
5	5	282	5 -1
31	31	1862	6 0 Medierne giver et realistisk billede
12	12	730	7 1
14	14	813	8 2
8	8	510	9 3
3	3	199	10 4
6	6	346	11 5 Medierne overdriver risikoen eller problemerne voldsomt
14	14	836	12 Ved ikke
100	100	6011	

Svarprocent: 100

V38 V176 DEN ØKONOMISKE KRISE I DANMARK

Tryghed i medierne

 Spm. 38: Man diskuterer ofte, om medierne puster sager op, så problemerne fremstår som overdrevne. Men der kan også være problemer, som faktisk er mindst lige så alvorlige, som de fremstilles i medierne. Du bedes angive om medierne efter din opfattelse undervurderer problemerne, giver et realistisk billede eller overdriver problemerne på følgende områder:...

4. Den økonomiske krise i Danmark


% MD% Antal Kode Kategori

1	1	82	1 -5 Medierne undervurderer risikoen eller problemerne voldsomt
1	1	46	2 -4
2	2	141	3 -3
4	4	223	4 -2
5	5	308	5 -1
29	29	1768	6 0 Medierne giver et realistisk billede
12	12	697	7 1
14	14	817	8 2
9	9	515	9 3
4	4	230	10 4
6	6	373	11 5 Medierne overdriver risikoen eller problemerne voldsomt
13	13	811	12 Ved ikke
100	100	6011	

Svarprocent: 100

V38 V177 DEN INTERNATIONALE ØKONOMISKE KRISE

Tryghed i medierne

 Spm. 38: Man diskuterer ofte, om medierne puster sager op, så problemerne fremstår som overdrevne. Men der kan også være problemer, som faktisk er mindst lige så alvorlige, som de fremstilles i medierne. Du bedes angive om medierne efter din opfattelse undervurderer problemerne, giver et realistisk billede eller overdriver problemerne på følgende områder:...

5. Den internationale økonomiske krise

% MD% Antal Kode Kategori

1	1	83	1 -5 Medierne undervurderer risikoen eller problemerne voldsomt
1	1	49	2 -4
3	3	157	3 -3
4	4	241	4 -2
6	6	347	5 -1

32	32	1911	6 0 Medierne giver et realistisk billede
12	12	695	7 1
11	11	667	8 2
7	7	421	9 3
3	3	198	10 4
5	5	292	11 5 Medierne overdriver risikoen eller problemerne voldsomt
16	16	950	12 Ved ikke

100 100 6011

Svarprocent: 100

V178 PROBLEMER MED INTEGRATIONEN AF INDVANDRERE

Tryghed i medierne

Spm. 38: Man diskuterer ofte, om medierne puster sager op, så problemerne fremstår som overdrevne. Men der kan også være problemer, som faktisk er mindst lige så alvorlige, som de fremstilles i medierne. Du bedes angive om medierne efter din opfattelse undervurderer problemerne, giver et realistisk billede eller overdriver problemerne på følgende områder:...

6. Problemer med integrationen af indvandrere

% MD% Antal Kode Kategori

6	6	340	1 -5 Medierne undervurderer risikoen eller problemerne voldsomt
3	3	182	2 -4
5	5	310	3 -3
8	8	463	4 -2
8	8	465	5 -1
22	22	1296	6 0 Medierne giver et realistisk billede
9	9	562	7 1
11	11	662	8 2
6	6	380	9 3
3	3	193	10 4
5	5	326	11 5 Medierne overdriver risikoen eller problemerne voldsomt
14	14	832	12 Ved ikke

100 100 6011

Svarprocent: 100

V179 RISIKOEN FOR AT BLIVE UDSAT FOR VOLD PÅ GADEN

Tryghed i medierne

Spm. 38: Man diskuterer ofte, om medierne puster sager op, så problemerne fremstår som overdrevne. Men der kan også være problemer, som faktisk er mindst lige så alvorlige, som de fremstilles i medierne. Du bedes angive om medierne efter din opfattelse undervurderer problemerne, giver et realistisk billede eller overdriver problemerne på følgende områder:...

7. Risikoen for at blive udsat for vold på gaden

% MD% Antal Kode Kategori

2	2	95	1 -5 Medierne undervurderer risikoen eller problemerne voldsomt
1	1	51	2 -4
2	2	96	3 -3
4	4	212	4 -2
5	5	322	5 -1
33	33	1982	6 0 Medierne giver et realistisk billede
12	12	713	7 1
12	12	729	8 2

7	7	413	9 3
3	3	193	10 4
5	5	307	11 5 Medierne overdriver risikoen eller problemerne voldsomt
15	15	898	12 Ved ikke

100 100 6011

Svarprocent: 100

V180 POLITIKERNES PERSONLIGE FORHOLD

Tryghed i medierne

Spm. 38: Man diskuterer ofte, om medierne puster sager op, så problemerne fremstår som overdrevne. Men der kan også være problemer, som faktisk er mindst lige så alvorlige, som de fremstilles i medierne. Du bedes angive om medierne efter din opfattelse undervurderer problemerne, giver et realistisk billede eller overdriver problemerne på følgende områder:...

8. Politikeres personlige forhold

% MD% Antal Kode Kategori

2	2	105	1 -5 Medierne undervurderer risikoen eller problemerne voldsomt
1	1	51	2 -4
1	1	82	3 -3
2	2	149	4 -2
3	3	169	5 -1
21	21	1244	6 0 Medierne giver et realistisk billede
7	7	413	7 1
12	12	708	8 2
12	12	702	9 3
8	8	486	10 4
15	15	879	11 5 Medierne overdriver risikoen eller problemerne voldsomt
17	17	1023	12 Ved ikke

100 100 6011

Svarprocent: 100

V181 VANRØGT AF BØRN

Tryghed i medierne

Spm. 38: Man diskuterer ofte, om medierne puster sager op, så problemerne fremstår som overdrevne. Men der kan også være problemer, som faktisk er mindst lige så alvorlige, som de fremstilles i medierne. Du bedes angive om medierne efter din opfattelse undervurderer problemerne, giver et realistisk billede eller overdriver problemerne på følgende områder:...

9. Vanrøgt af børn

% MD% Antal Kode Kategori

3	3	200	1 -5 Medierne undervurderer risikoen eller problemerne voldsomt
2	2	137	2 -4
4	4	269	3 -3
8	8	471	4 -2
9	9	535	5 -1
38	38	2285	6 0 Medierne giver et realistisk billede
7	7	393	7 1
6	6	347	8 2
3	3	204	9 3
1	1	83	10 4
3	3	152	11 5 Medierne overdriver risikoen

				eller problemerne voldsomt
16	16	935	12	Ved ikke
100	100	6011		
Svarprocent: 100				

V182 UNGED DRUK

Tryghed i medierne

Spm. 38: Man diskuterer ofte, om medierne puster sager op, så problemerne fremstår som overdrevne. Men der kan også være problemer, som faktisk er mindst lige så alvorlige, som de fremstilles i medierne. Du bedes angive om medierne efter din opfattelse undervurderer problemerne, giver et realistisk billede eller overdriver problemerne på følgende områder:...

10. Unges druk

%	MD%	Antal	Kode	Kategori
2	2	150	1	-5 Medierne undervurderer risikoen eller problemerne voldsomt
2	2	98	2	-4
3	3	187	3	-3
6	6	342	4	-2
7	7	409	5	-1
34	34	2067	6	0 Medierne giver et realistisk billede
10	10	607	7	1
10	10	601	8	2
6	6	334	9	3
2	2	143	10	4
4	4	233	11	5 Medierne overdriver risikoen eller problemerne voldsomt
14	14	840	12	Ved ikke
100	100	6011		
Svarprocent: 100				

V183 TERRORANSLAG I DANMARK

Tryghed i medierne

Spm. 38: Man diskuterer ofte, om medierne puster sager op, så problemerne fremstår som overdrevne. Men der kan også være problemer, som faktisk er mindst lige så alvorlige, som de fremstilles i medierne. Du bedes angive om medierne efter din opfattelse undervurderer problemerne, giver et realistisk billede eller overdriver problemerne på følgende områder:...

11. Terroranslag i Danmark

%	MD%	Antal	Kode	Kategori
2	2	93	1	-5 Medierne undervurderer risikoen eller problemerne voldsomt
1	1	50	2	-4
1	1	85	3	-3
2	2	149	4	-2
4	4	262	5	-1
37	37	2203	6	0 Medierne giver et realistisk billede
9	9	545	7	1
11	11	642	8	2
7	7	422	9	3
3	3	205	10	4
6	6	361	11	5 Medierne overdriver risikoen eller problemerne voldsomt
17	17	994	12	Ved ikke
100	100	6011		

Svarprocent: 100

V184 ULIGHEDEN I DANMARK

Tryghed i medierne

Spm. 38: Man diskuterer ofte, om medierne puster sager op, så problemerne fremstår som overdrevne. Men der kan også være problemer, som faktisk er mindst lige så alvorlige, som de fremstilles i medierne. Du bedes angive om medierne efter din opfattelse undervurderer problemerne, giver et realistisk billede eller overdriver problemerne på følgende områder:...

12. Uligheden i Danmark

%	MD%	Antal	Kode	Kategori
4	4	217	1	-5 Medierne undervurderer risikoen eller problemerne voldsomt
3	3	152	2	-4
4	4	267	3	-3
7	7	443	4	-2
8	8	451	5	-1
33	33	1979	6	0 Medierne giver et realistisk billede
7	7	430	7	1
7	7	412	8	2
5	5	279	9	3
2	2	138	10	4
4	4	252	11	5 Medierne overdriver risikoen eller problemerne voldsomt
16	16	991	12	Ved ikke

100 100 6011

Svarprocent: 100

V185 PROBLEMER MED AT DANMARK DELTAGER I KRIGE

Tryghed i medierne

Spm. 38: Man diskuterer ofte, om medierne puster sager op, så problemerne fremstår som overdrevne. Men der kan også være problemer, som faktisk er mindst lige så alvorlige, som de fremstilles i medierne. Du bedes angive om medierne efter din opfattelse undervurderer problemerne, giver et realistisk billede eller overdriver problemerne på følgende områder:...

13. Problemer med at Danmark deltager i krige


%	MD%	Antal	Kode	Kategori
4	4	219	1	-5 Medierne undervurderer risikoen eller problemerne voldsomt
2	2	144	2	-4
4	4	222	3	-3
6	6	376	4	-2
6	6	357	5	-1
39	39	2322	6	0 Medierne giver et realistisk billede
7	7	397	7	1
6	6	375	8	2
4	4	221	9	3
2	2	110	10	4
3	3	201	11	5 Medierne overdriver risikoen eller problemerne voldsomt
18	18	1067	12	Ved ikke

100 100 6011

Svarprocent: 100

V186 OFFENTLIGE UDGIFTER TIL ÆLDRE I FREMTIDEN

Tryghed i medierne

 Spm. 38: Man diskuterer ofte, om medierne puster sager op, så problemerne fremstår som overdrevne. Men der kan også være problemer, som faktisk er mindst lige så alvorlige, som de fremstilles i medierne. Du bedes angive om medierne efter din opfattelse undervurderer problemerne, giver et realistisk billede eller overdriver problemerne på følgende områder:...


14. Offentlige udgifter til ældre i fremtiden

%	MD%	Antal	Kode	Kategori
3	3	192	1	-5 Medierne undervurderer risikoen eller problemerne voldsomt
2	2	142	2	-4
5	5	281	3	-3
8	8	456	4	-2
8	8	498	5	-1
35	35	2109	6	0 Medierne giver et realistisk billede
6	6	381	7	1
6	6	356	8	2
4	4	216	9	3
2	2	97	10	4
3	3	187	11	5 Medierne overdriver risikoen eller problemerne voldsomt
18	18	1096	12	Ved ikke
100	100	6011		

Svarprocent: 100

V187 STATENS UNDERSKUD

Tryghed i medierne

 Spm. 38: Man diskuterer ofte, om medierne puster sager op, så problemerne fremstår som overdrevne. Men der kan også være problemer, som faktisk er mindst lige så alvorlige, som de fremstilles i medierne. Du bedes angive om medierne efter din opfattelse undervurderer problemerne, giver et realistisk billede eller overdriver problemerne på følgende områder:...


15. Statens underskud

%	MD%	Antal	Kode	Kategori
2	2	127	1	-5 Medierne undervurderer risikoen eller problemerne voldsomt
1	1	82	2	-4
3	3	193	3	-3
6	6	342	4	-2
8	8	460	5	-1
41	41	2457	6	0 Medierne giver et realistisk billede
7	7	427	7	1
5	5	327	8	2
3	3	173	9	3
1	1	79	10	4
3	3	161	11	5 Medierne overdriver risikoen eller problemerne voldsomt
20	20	1183	12	Ved ikke
100	100	6011		

Svarprocent: 100

V188 ARBEJDSLØSHEDEN BLANDT UNGE

Tryghed i medierne

 Spm. 38: Man diskuterer ofte, om medierne puster sager op, så problemerne fremstår som overdrevne. Men der kan også være problemer, som faktisk er mindst lige så alvorlige, som de fremstilles i medierne. Du bedes angive om medierne efter

din opfattelse undervurderer problemerne, giver et realistisk billede eller overdriker problemerne på følgende områder:...


16. Arbejdsløsheden blandt unge

%	MD%	Antal	Kode	Kategori
4	4	214	1	-5 Medierne undervurderer risikoen eller problemerne voldsomt
3	3	158	2	-4
6	6	341	3	-3
10	10	611	4	-2
10	10	625	5	-1
37	37	2218	6	0 Medierne giver et realistisk billede
6	6	364	7	1
4	4	234	8	2
2	2	133	9	3
1	1	52	10	4
2	2	117	11	5 Medierne overdriker risikoen eller problemerne voldsomt
16	16	944	12	Ved ikke
100	100	6011		

Svarprocent: 100

V189 MISBRUG AF SOCIALE YDELSER

Tryghed i medierne

 Spm. 38: Man diskuterer ofte, om medierne puster sager op, så problemerne fremstår som overdrevne. Men der kan også være problemer, som faktisk er mindst lige så alvorlige, som de fremstilles i medierne. Du bedes angive om medierne efter din opfattelse undervurderer problemerne, giver et realistisk billede eller overdriker problemerne på følgende områder:...


17. Misbrug af sociale ydelser

%	MD%	Antal	Kode	Kategori
5	5	298	1	-5 Medierne undervurderer risikoen eller problemerne voldsomt
3	3	209	2	-4
7	7	401	3	-3
10	10	611	4	-2
8	8	487	5	-1
29	29	1754	6	0 Medierne giver et realistisk billede
7	7	414	7	1
6	6	342	8	2
4	4	251	9	3
3	3	151	10	4
4	4	231	11	5 Medierne overdriker risikoen eller problemerne voldsomt
14	14	862	12	Ved ikke
100	100	6011		

Svarprocent: 100

V190 ERHVERVSLIVETS KONKURRENCEEVNE

Tryghed i medierne

 Spm. 38: Man diskuterer ofte, om medierne puster sager op, så problemerne fremstår som overdrevne. Men der kan også være problemer, som faktisk er mindst lige så alvorlige, som de fremstilles i medierne. Du bedes angive om medierne efter din opfattelse undervurderer problemerne, giver et realistisk billede eller overdriker problemerne på følgende områder:...

18. Erhvervslivets konkurrenceevne

% MD% Antal Kode Kategori

2	2	141	1 -5 Medierne undervurderer risikoen eller problemerne voldsomt
2	2	93	2 -4
3	3	198	3 -3
6	6	342	4 -2
7	7	399	5 -1
41	41	2443	6 0 Medierne giver et realistisk billede
6	6	341	7 1
5	5	308	8 2
2	2	148	9 3
2	2	96	10 4
3	3	190	11 5 Medierne overdriver risikoen eller problemerne voldsomt
22	22	1312	12 Ved ikke
100	100	6011	

Svarprocent: 100

V191 DANMARKS ØKONOMISKE KRISE

 [Økonomi og krise](#)

Spm. 40: Der tales om, at Danmark befinder sig i en økonomisk krise. Hvor alvorlig vurderer du, at krisen er?

%	MD	%	Antal	Kode	Kategori
7	7	411	1	Meget alvorlig	
54	54	3262	2	Ret alvorlig	
32	32	1940	3	Ikke særlig alvorlig	
2	2	140	4	Slet ikke alvorlig	
4	4	258	5	Ved ikke	
100	100	6011			

Svarprocent: 100

V192 EGEN ØKONOMISKE SITUATION

 [Økonomi og krise](#)

Spm. 41: Hvor tryk eller utryk vil du overordnet set betragte den nuværende økonomiske situation i din husstand?

%	MD	%	Antal	Kode	Kategori
14	14	816	1	Meget tryk	
43	43	2558	2	Tryk	
26	26	1535	3	Hverken tryk eller utryk	
12	12	731	4	Utryk	
5	5	297	5	Meget utryk	
1	1	74	6	Ved ikke	
100	100	6011			

Svarprocent: 100

V193 UVENTET UDGIFTER

 [Økonomi og krise](#)

Spm. 42: Hvis du pludselig fik en uventet udgift på 8.000 kr., som skal betales inden for 14 dage, hvor vanskelig ville din situation så være?

%	MD	%	Antal	Kode	Kategori
47	47	2809	1	Slet ikke vanskelig - jeg har allerede pengene	
17	17	1025	2	Kun lidt vanskelig - jeg kan let skaffe et sådant beløb	
20	20	1232	3	Noget vanskelig -	

			men jeg kan formentlig skaffe et sådant beløb
14	14	854	4 Meget vanskelig - jeg kan nok ikke skaffe et sådant beløb
2	2	91	5 Ved ikke
100	100	6011	
Svarprocent: 100			

V194 KRISE: MERE ARBEJDSLØSHED I FAMILIEN

[Økonomi og krise](#)

Spm. 43: Er din familie (husstanden) blevet påvirket af den økonomiske krise på følgende områder?

1. Ja, krisen har ført til mere arbejdsløshed i familien

%	MD%	Antal	Kode	Kategori
84	84	5063	0	Ikke nævnt
16	16	948	1	Nævnt
100	100	6011		

Svarprocent: 100

V195 KRISE: GJORT VORE JOB USIKRE

[Økonomi og krise](#)

Spm. 43: Er din familie (husstanden) blevet påvirket af den økonomiske krise på følgende områder?

2. Ja, krisen har gjort vore jobs usikre

%	MD%	Antal	Kode	Kategori
84	84	5061	0	Ikke nævnt
16	16	950	1	Nævnt
100	100	6011		

Svarprocent: 100

V196 KRISE: FAREZONEN FOR AT MISTE DAGPENGE

[Økonomi og krise](#)

Spm. 43: Er din familie (husstanden) blevet påvirket af den økonomiske krise på følgende områder?

3. Ja, krisen har gjort at nogen i familien er i farezonen for at miste sine dagpenge

%	MD%	Antal	Kode	Kategori
93	93	5620	0	Ikke nævnt
7	7	391	1	Nævnt
100	100	6011		

Svarprocent: 100

V197 KRISE: FORVÆRRET ØKONOMISKE SITUATION MARKANT

[Økonomi og krise](#)

Spm. 43: Er din familie (husstanden) blevet påvirket af den økonomiske krise på følgende områder?

4. Ja, krisen har forværret vores økonomi markant

%	MD%	Antal	Kode	Kategori
88	88	5296	0	Ikke nævnt
12	12	715	1	Nævnt
100	100	6011		

Svarprocent: 100

V198 KRISE: LÅST ØKONOMISK FAST I NUVÆRENDE BOLIG

 [Økonomi og krise](#)

 Spm. 43: Er din familie (husstanden) blevet påvirket af den økonomiske krise på følgende områder?

5. Ja, krisen har låst os økonomisk fast i den nuværende bolig

%	MD	%	Antal	Kode	Kategori
89	89	5345	0	Ikke nævnt	
11	11	666	1	Nævnt	
100	100	6011			

Svarprocent: 100

V199 KRISE: MARKANT TILBAGEGANG FOR LOKALOMRÅDE

 [Økonomi og krise](#)

 Spm. 43: Er din familie (husstanden) blevet påvirket af den økonomiske krise på følgende områder?

6. Ja, krisen har medført en markant tilbagegang for vores lokalområde

%	MD	%	Antal	Kode	Kategori
93	93	5616	0	Ikke nævnt	
7	7	395	1	Nævnt	
100	100	6011			

Svarprocent: 100

V200 KRISE: FAMILIEN PÅVIRKET AF OFFENTLIGE BESPARELSER

 [Økonomi og krise](#)

 Spm. 43: Er din familie (husstanden) blevet påvirket af den økonomiske krise på følgende områder?

7. Ja, krisen har gjort at familien er påvirket af offentlige besparelser under krisen

%	MD	%	Antal	Kode	Kategori
91	91	5493	0	Ikke nævnt	
9	9	518	1	Nævnt	
100	100	6011			

Svarprocent: 100

V201 KRISE: SVÆRERE FOR FAMILIENS UNGE AT FLYTTE HJEMMEFRA

 [Økonomi og krise](#)

 Spm. 43: Er din familie (husstanden) blevet påvirket af den økonomiske krise på følgende områder?

8. Ja, krisen har gjort det sværere for familiens unge at flytte hjemmefra

%	MD	%	Antal	Kode	Kategori
96	96	5762	0	Ikke nævnt	
4	4	249	1	Nævnt	
100	100	6011			

Svarprocent: 100

V202 KRISE: NØDVENDIGT TA FLYTTE TIL BILLIGERE BOLIG

 [Økonomi og krise](#)

 Spm. 43: Er din familie (husstanden) blevet påvirket af den økonomiske krise på følgende områder?

9. Ja, krisen har gjort det nødvendigt at flytte til en billigere bolig

% MD% Antal Kode Kategori

98 98 5865 0 Ikke nævnt

2 2 146 1 Nævnt

100 100 6011

Svarprocent: 100

V203 KRISE: KØBE MERE GENBRUG

 [Økonomi og krise](#)

 Spm. 43: Er din familie (husstanden) blevet påvirket af den økonomiske krise på følgende områder?

10. Ja, krisen har fået os til at købe mere genbrug

% MD% Antal Kode Kategori


93 93 5601 0 Ikke nævnt

7 7 410 1 Nævnt

100 100 6011

Svarprocent: 100

V204 KRISE: KØBE MERE SORT ARBEJDE

 [Økonomi og krise](#)

 Spm. 43: Er din familie (husstanden) blevet påvirket af den økonomiske krise på følgende områder?

11. Ja, krisen har fået os til at købe mere sort arbejde

% MD% Antal Kode Kategori

98 98 5866 0 Ikke nævnt

2 2 145 1 Nævnt

100 100 6011

Svarprocent: 100

V205 KRISE: SÆLGE UD AF VORES EJENDOM FX SMYKKER, SOMMERHUS

 [Økonomi og krise](#)

 Spm. 43: Er din familie (husstanden) blevet påvirket af den økonomiske krise på følgende områder?

12. Ja, krisen har fået os til at sælge ud af vores ejendom, f.eks. smykker, sommerhus og bil

% MD% Antal Kode Kategori


96 96 5778 0 Ikke nævnt

4 4 233 1 Nævnt

100 100 6011

Svarprocent: 100

V206 NEJ IKKE PÅVIRKET AF KRISEN

 [Økonomi og krise](#)

 Spm. 43: Er din familie (husstanden) blevet påvirket af den økonomiske krise på følgende områder?

13. Nej

% MD% Antal Kode Kategori

51 51 3055 0 Ikke nævnt

49 49 2956 1 Nævnt

100 100 6011

Svarprocent: 100

V207 KRISE: VED IKKE/ØNSKER IKKE AT SVARE

 [Økonomi og krise](#)

 Spm. 43: Er din familie (husstanden) blevet påvirket af den økonomiske krise på følgende områder?


14. Ved ikke/ønsker ikke at svare

%	MD%	Antal	Kode	Kategori
94	94	5651	0	Ikke nævnt
6	6	360	1	Nævnt
100	100	6011		

Svarprocent: 100

V208 ÆNDRET FORBRUGSVANER


 [Økonomi og krise](#)

 Spm. 44: Har din husstand ændret forbrugsvaner inden for de seneste år, så I bruger flere penge i dag end før, eller så I bruger færre penge end tidligere?

%	MD%	Antal	Kode	Kategori
3	3	180	1	Vi bruger noget flere penge
13	13	788	2	Vi bruger lidt flere penge
47	47	2813	3	Ingen ændring
23	23	1389	4	Vi bruger lidt færre penge
12	12	697	5	Vi bruger noget færre penge
2	2	144	6	Ved ikke
100	100	6011		

Svarprocent: 100

V209 STORT SET IKKE GÅET I BYEN MED VENNER

 [Økonomi og krise](#)

 Spm. 45: Er der noget af det følgende, som du har ladet være med inden for det seneste halve år, fordi du ikke havde råd?

1. Jeg har stort set ikke gået i byen med venner

%	MD%	Antal	Kode	Kategori
83	83	4961	0	Ikke nævnt
17	17	1050	1	Nævnt
100	100	6011		

Svarprocent: 100

V210 UNDLADT AT INVITERE GÆSTER

 [Økonomi og krise](#)

 Spm. 45: Er der noget af det følgende, som du har ladet være med inden for det seneste halve år, fordi du ikke havde råd?

2. Jeg har undladt at invitere gæster hjem, selvom jeg burde

%	MD%	Antal	Kode	Kategori
89	89	5323	0	Ikke nævnt
11	11	688	1	Nævnt
100	100	6011		

Svarprocent: 100

V211 UNDLADT FAMILIEBESØG DER BOR MERE END 20 KM VÆK [Økonomi og krise](#)

Spm. 45: Er der noget af det følgende, som du har ladet være med inden for det seneste halve år, fordi du ikke havde råd?

3. Jeg har undladt at besøge familie/venner, der bor mere end 20 km. væk

%	MD%	Antal	Kode	Kategori
89	89	5357	0	Ikke nævnt
11	11	654	1	Nævnt
100	100	6011		

Svarprocent: 100

V212 UNDLADT AT GIVE GAVER SELVOM JEG BURDE [Økonomi og krise](#)

Spm. 45: Er der noget af det følgende, som du har ladet være med inden for det seneste halve år, fordi du ikke havde råd?

4. Jeg har undladt at give gaver til fødselsdag og lignende, selvom jeg burde

%	MD%	Antal	Kode	Kategori
93	93	5567	0	Ikke nævnt
7	7	444	1	Nævnt
100	100	6011		

Svarprocent: 100

V213 UNDLADT AT KØBE MEDICIN SOM LÆGEN HAR ANBEFALET/UDSKREVET [Økonomi og krise](#)

Spm. 45: Er der noget af det følgende, som du har ladet være med inden for det seneste halve år, fordi du ikke havde råd?

5. Jeg har mindst en gang ladet være med at købe medicin, som lægen har anbefalet/udskrevet

%	MD%	Antal	Kode	Kategori
96	96	5755	0	Ikke nævnt
4	4	256	1	Nævnt
100	100	6011		

Svarprocent: 100

V214 UNDLADT AT SKIFTE TØJ/SKO SELVOM DET VAR MEGET SLIDT [Økonomi og krise](#)

Spm. 45: Er der noget af det følgende, som du har ladet være med inden for det seneste halve år, fordi du ikke havde råd?

6. Jeg har undladt at udskifte tøj eller sko, selv det var meget slidt

%	MD%	Antal	Kode	Kategori
83	83	4988	0	Ikke nævnt
17	17	1023	1	Nævnt
100	100	6011		

Svarprocent: 100

V215 UDSKUDT AT GÅ TIL TANDLÆGEN [Økonomi og krise](#)

Spm. 45: Er der noget af det følgende, som du har ladet være med inden for det seneste halve år, fordi du ikke havde råd?

7. Jeg har udskudt at gå til tandlægen

% MD% Antal Kode Kategori

79	79	4722	0 Ikke nævnt
21	21	1289	1 Nævnt
100	100	6011	

Svarprocent: 100

V216 FLERE GANGE IKKE BETALT HUSLEJE OL. TIL TIDEN

 [Økonomi og krise](#)

 *Spm. 45: Er der noget af det følgende, som du har ladet være med inden for det seneste halve år, fordi du ikke havde råd?*

8. Jeg har flere gange ikke betalt husleje og lignende til tiden

%	MD	Antal	Kode	Kategori
98	98	5888	0	Ikke nævnt
2	2	123	1	Nævnt
100	100	6011		

Svarprocent: 100

V217 HAR IKKE HAFT EN MOBILTELEFON I EN MÅNED ELLER MERE

 [Økonomi og krise](#)

 *Spm. 45: Er der noget af det følgende, som du har ladet være med inden for det seneste halve år, fordi du ikke havde råd?*

9. Jeg har ikke haft en mobiltelefon i en måned eller mere

%	MD	Antal	Kode	Kategori
99	99	5974	0	Ikke nævnt
1	1	37	1	Nævnt
100	100	6011		

Svarprocent: 100

V218 HAR IKKE HAFT TV HJEMME I EN MÅNED ELLER MERE

 [Økonomi og krise](#)

 *Spm. 45: Er der noget af det følgende, som du har ladet være med inden for det seneste halve år, fordi du ikke havde råd?*

10. Jeg har ikke haft TV hjemme i en måned eller mere

%	MD	Antal	Kode	Kategori
98	98	5862	0	Ikke nævnt
2	2	149	1	Nævnt
100	100	6011		

Svarprocent: 100

V219 HAR VÆRET UDEN COMPUTER I EN MÅNED ELLER MERE

 [Økonomi og krise](#)

 *Spm. 45: Er der noget af det følgende, som du har ladet være med inden for det seneste halve år, fordi du ikke havde råd?*

11. Jeg har været uden computer i en måned eller mere


%	MD	Antal	Kode	Kategori
99	99	5931	0	Ikke nævnt
1	1	80	1	Nævnt
100	100	6011		

Svarprocent: 100

V220 IKKE RÅD - INGEN AF DISSE [Økonomi og krise](#)

Spm. 45: Er der noget af det følgende, som du har ladet være med inden for det seneste halve år, fordi du ikke havde råd?
12. Ingen af disse

%	MD	Antal	Kode	Kategori
38	38	2261	0	Ikke nævnt
62	62	3750	1	Nævnt
100	100	6011		

Svarprocent: 100**V221 IKKE RÅD - VED IKKE** [Økonomi og krise](#)

Spm. 45: Er der noget af det følgende, som du har ladet være med inden for det seneste halve år, fordi du ikke havde råd?
13. Ved ikke

%	MD	Antal	Kode	Kategori
97	97	5846	0	Ikke nævnt
3	3	165	1	Nævnt
100	100	6011		

Svarprocent: 100**V222 NØDVENDIGT: OVERTRÆKKE KONTO I BANKEN** [Økonomi og krise](#)

Spm. 46: Hvor ofte er det nødvendigt for dig at gøre følgende?

1. At overtrække din konto i banken

%	MD	Antal	Kode	Kategori
56	56	3354	1	Aldrig
20	20	1190	2	Meget sjældent
12	12	748	3	Nogle gange om året
5	5	324	4	Næsten hver måned
3	3	187	5	Stort set hele tiden
1	1	78	6	Ønsker ikke at svare
2	2	130	7	Ved ikke
100	100	6011		

Svarprocent: 100**V223 NØDVENDIGT: VENDE MED AT BETALE REGNINGER** [Økonomi og krise](#)

Spm. 46: Hvor ofte er det nødvendigt for dig at gøre følgende?

2. At vente med at betale regninger (til efter den ordinære betalingsfrist)

%	MD	Antal	Kode	Kategori
71	71	4287	1	Aldrig
14	14	845	2	Meget sjældent
7	7	422	3	Nogle gange om året
3	3	186	4	Næsten hver måned
2	2	109	5	Stort set hele tiden
1	1	46	6	Ønsker ikke at svare
2	2	116	7	Ved ikke

100 100 6011

Svarprocent: 100

V224 NØDVENDIGT: LÅNE PENGE

 [Økonomi og krise](#)

 Spm. 46: Hvor ofte er det nødvendigt for dig at gøre følgende?

3. At låne penge


% MD% Antal Kode Kategori

60	60	3621	1 Aldrig
27	27	1604	2 Meget sjældent
7	7	416	3 Nogle gange om året
2	2	113	4 Næsten hver måned
1	1	72	5 Stort set hele tiden
1	1	53	6 Ønsker ikke at svare
2	2	132	7 Ved ikke

100 100 6011

Svarprocent: 100

V225 NØDVENDIGT: UDSÆTTELSE/HENSTAND MED HUSLEJE

 [Økonomi og krise](#)

 Spm. 46: Hvor ofte er det nødvendigt for dig at gøre følgende?

4. At bede om udsættelse/henstand med huslejen

% MD% Antal Kode Kategori

92	92	5533	1 Aldrig
3	3	170	2 Meget sjældent
1	1	90	3 Nogle gange om året
1	1	33	4 Næsten hver måned
0	0	26	5 Stort set hele tiden
1	1	44	6 Ønsker ikke at svare
2	2	115	7 Ved ikke

100 100 6011

Svarprocent: 100

V226 NØDVENDIGT: ØKONOMISK HJÆLP HOS FAMILIE ELLER VENNER

 [Økonomi og krise](#)

 Spm. 46: Hvor ofte er det nødvendigt for dig at gøre følgende?

5. At bede om økonomisk hjælp hos familie eller venner

% MD% Antal Kode Kategori

73	73	4406	1 Aldrig
15	15	876	2 Meget sjældent
7	7	415	3 Nogle gange om året
2	2	110	4 Næsten hver måned
1	1	51	5 Stort set hele tiden
1	1	48	6 Ønsker ikke at svare
2	2	105	7 Ved ikke

100 100 6011

Svarprocent: 100

V227 NØDVENDIGT: ØKONOMISK BISTAND HOS DET OFFENTIGE

 [Økonomi og krise](#)

Spm. 46: Hvor ofte er det nødvendigt for dig at gøre følgende?

6. At søge om økonomisk bistand hos det offentlige til at klare et problem

% MD% Antal Kode Kategori

89	89	5320	1 Aldrig
5	5	308	2 Meget sjældent
2	2	113	3 Nogle gange om året
1	1	43	4 Næsten hver måned
0	0	29	5 Stort set hele tiden
1	1	55	6 Ønsker ikke at svare
2	2	143	7 Ved ikke

100 100 6011

Svarprocent: 100

V228 SITUATION HVIS MISTER NUVÆRENDE JOB

Økonomi og krise

Variablen er filtreret af: V24<9

Filtrerende variable: V24

Spm. 47: Hvis du mister dit nuværende job, hvilken situation ville du så være i?

% MD% Antal Kode Kategori

13	22	754	1 Jeg kan hurtigt skaffe et tilsvarende job med nogenlunde samme løn
13	22	768	2 Jeg kan hurtigt skaffe et andet job, men lønnen vil sandsynligvis være lavere
19	33	1126	3 Jeg vil have svært ved at finde et andet job, også selv om jeg accepterer en lavere løn
13	23	780	4 Ved ikke
43		2583	10 Irrelevant

100 100 6011

Svarprocent: 57

V229 MANGLER KONTAKTER TIL AT HJÆLPE IND PÅ NY ARBEJDSPLADS

Økonomi og krise

Variablen er filtreret af: V228==3

Filtrerende variable: V228

Spm. 48: Er der nogen særlig grund til, at du ville have svært ved at få et nyt job?

1. Ja, jeg mangler kontakter, der kan hjælpe mig ind på en ny arbejdsplads

% MD% Antal Kode Kategori

16	85	957	0 Ikke nævnt
3	15	169	1 Nævnt
81		4885	10 Irrelevant

100 100 6011


Svarprocent: 19

V230 MANGLER LIDT ERHVERVSERFARING

Økonomi og krise

Variablen er filtreret af: V228==3

Filtrerende variable: V228

 Spm. 48: Er der nogen særlig grund til, at du ville have svært ved at få et nyt job?

2. Ja, jeg har for lidt erhvervs erfaring

%	MD	%	Antal	Kode	Kategori
17	93	1048	0		Ikke nævnt
1	7	78	1		Nævnt
81		4885	10		Irrelevant
100	100	6011			

Svarprocent: 19

 **V231 MANGLER KVALIFIKATIONER DER KRÆVES I DAG**

 [Økonomi og krise](#)

 [Variablen er filtreret af: V228==3](#)

 Filtrerende variable: V228

 Spm. 48: Er der nogen særlig grund til, at du ville have svært ved at få et nyt job?

3. Ja, jeg mangler nogle af de kvalifikationer, der kræves i dag

%	MD	%	Antal	Kode	Kategori
15	82	919	0		Ikke nævnt
3	18	207	1		Nævnt
81		4885	10		Irrelevant
100	100	6011			

Svarprocent: 19

 **V232 PROBLEMER MED HELBREDET**

 [Økonomi og krise](#)

 [Variablen er filtreret af: V228==3](#)

 Filtrerende variable: V228

 Spm. 48: Er der nogen særlig grund til, at du ville have svært ved at få et nyt job?

4. Ja, jeg har problemer med helbredet

%	MD	%	Antal	Kode	Kategori
16	84	943	0		Ikke nævnt
3	16	183	1		Nævnt
81		4885	10		Irrelevant
100	100	6011			

Svarprocent: 19

 **V233 MANGE JOB JEG IKKE FYSISK KAN KLARE**

 [Økonomi og krise](#)

 [Variablen er filtreret af: V228==3](#)

 Filtrerende variable: V228


 Spm. 48: Er der nogen særlig grund til, at du ville have svært ved at få et nyt job?

5. Ja, der er mange jobs, som jeg fysisk ikke kan klare

%	MD	%	Antal	Kode	Kategori
16	86	965	0		Ikke nævnt
3	14	161	1		Nævnt
81		4885	10		Irrelevant
100	100	6011			

Svarprocent: 19

 **V234 ER FOR GAMMEL**

 [Økonomi og krise](#)

 [Variablen er filtreret af: V228==3](#)

V228 Filtrerende variable: V228

Spm. 48: Er der nogen særlig grund til, at du ville have svært ved at få et nyt job?

6. Ja, jeg er for gammel

%	MD	%	Antal	Kode	Kategori
12	63	713	0	Ikke nævnt	
7	37	413	1	Nævnt	
81		4885	10	Irrelevant	
100	100	6011			

Svarprocent: 19

V235 ORDBLIND/PROBLEMER MED AT LÆSE

[Økonomi og krise](#)

[Variablen er filtreret af: V228==3](#)

V235 Filtrerende variable: V228

Spm. 48: Er der nogen særlig grund til, at du ville have svært ved at få et nyt job?

7. Ja, jeg er ordblind/har problemer med at læse

%	MD	%	Antal	Kode	Kategori
18	99	1112	0	Ikke nævnt	
0	1	14	1	Nævnt	
81		4885	10	Irrelevant	
100	100	6011			

Svarprocent: 19

V236 PLETTET STRAFFEATTEST

[Økonomi og krise](#)

[Variablen er filtreret af: V228==3](#)

V236 Filtrerende variable: V228

Spm. 48: Er der nogen særlig grund til, at du ville have svært ved at få et nyt job?

8. Ja, jeg har en plettet straffeattest

%	MD	%	Antal	Kode	Kategori
19	99	1119	0	Ikke nævnt	
0	1	7	1	Nævnt	
81		4885	10	Irrelevant	
100	100	6011			

Svarprocent: 19

V237 ER LIDT SPECIEL, IKKE PLADS TIL PÅ ARBEJDSPLADSER

[Økonomi og krise](#)

[Variablen er filtreret af: V228==3](#)

V237 Filtrerende variable: V228

Spm. 48: Er der nogen særlig grund til, at du ville have svært ved at få et nyt job?

9. Ja, jeg er lidt speciel - og den slags er der ikke plads til på arbejdspladser i dag


%	MD	%	Antal	Kode	Kategori
18	95	1068	0	Ikke nævnt	
1	5	58	1	Nævnt	
81		4885	10	Irrelevant	
100	100	6011			


Svarprocent: 19

V238 SAMME PROBLEMER M. AT FÅ JOB SOM ALLE ANDRE

[Økonomi og krise](#)

 [Variablen er filtreret af: V228==3](#)

 Filtrerende variable: V228


 Spm. 48: Er der nogen særlig grund til, at du ville have svært ved at få et nyt job?

10. Nej, der er ingen særlig grund. Jeg vil blot have samme problemer med at få job som mange andre


%	MD	%	Antal	Kode	Kategori
12	64	726	0	Ikke nævnt	
7	36	400	1	Nævnt	
81		4885	10	Irrelevant	
100	100	6011			

Svarprocent: 19

 **V239 SVÆRT NYT JOB - VED IKKE**

 [Økonomi og krise](#)

 [Variablen er filtreret af: V228==3](#)

 Filtrerende variable: V228

 Spm. 48: Er der nogen særlig grund til, at du ville have svært ved at få et nyt job?

11. Ved ikke

%	MD	%	Antal	Kode	Kategori
18	98	1102	0	Ikke nævnt	
0	2	24	1	Nævnt	
81		4885	10	Irrelevant	
100	100	6011			

Svarprocent: 19

 **V240 LÅN I BOLIG: FAST RENTE**

 [Økonomi og krise](#)

 [Variablen er filtreret af: V8==1](#)

 Filtrerende variable: V8

 Spm. 49A: Hvilken type lån har du/I i boligen?

1. Lån med fast rente

%	MD	%	Antal	Kode	Kategori
34	58	2023	0	Ikke nævnt	
24	42	1452	1	Nævnt	
42		2536	10	Irrelevant	
100	100	6011			

Svarprocent: 58

 **V241 LÅN I BOLIG: LÅN MED VARIABEL RENTE**

 [Økonomi og krise](#)

 [Variablen er filtreret af: V8==1](#)

 Filtrerende variable: V8

 Spm. 49A: Hvilken type lån har du/I i boligen?

2. "Flekslån": Lån med variabel rente

%	MD	%	Antal	Kode	Kategori
41	71	2461	0	Ikke nævnt	
17	29	1014	1	Nævnt	
42		2536	10	Irrelevant	
100	100	6011			

Svarprocent: 58

 **V242 LÅN I BOLIG: VARIABEL RENTE MED RENTEGARANTI**

💡 Økonomi og krise

🔗 [Variablen er filtreret af: V8==1](#)

🗑️ Filtrerende variable: V8

💬 Spm. 49A: Hvilken type lån har du/I i boligen?

3. "Flekslån": Variabel rente, men med rentegaranti

%	MD	Antal	Kode	Kategori
48	83	2874	0	Ikke nævnt
10	17	601	1	Nævnt
42		2536	10	Irrelevant
100	100	6011		

Svarprocent: 58

🗑️ **V243 INGEN LÅN I BOLIG**

💡 Økonomi og krise

🔗 [Variablen er filtreret af: V8==1](#)

🗑️ Filtrerende variable: V8

💬 Spm. 49A: Hvilken type lån har du/I i boligen?

4. Har ingen lån i boligen

%	MD	Antal	Kode	Kategori
51	88	3052	0	Ikke nævnt
7	12	423	1	Nævnt
42		2536	10	Irrelevant
100	100	6011		

Svarprocent: 58

🗑️ **V244 LÅN I BOLIG: VED IKKE**

💡 Økonomi og krise

🔗 [Variablen er filtreret af: V8==1](#)

🗑️ Filtrerende variable: V8

💬 Spm. 49A: Hvilken type lån har du/I i boligen?

5. Ved ikke

%	MD	Antal	Kode	Kategori
54	93	3237	0	Ikke nævnt
4	7	238	1	Nævnt
42		2536	10	Irrelevant
100	100	6011		

Svarprocent: 58

🗑️ **V245 BOLIGLÅN AFDRAGSFRI ELLER MED AFDRAG**

💡 Økonomi og krise

🔗 [Variablen er filtreret af: V240==1 || V241==1 || V242==1](#)

🗑️ Filtrerende variable: V240 V241 V242

💬 Spm. 49B: Er dine/jeres boliglån afdragsfri eller med afdrag?

%	MD	Antal	Kode	Kategori
14	31	860	1	Afdragsfri lån
25	54	1526	2	Lån med afdrag
6	14	387	3	Både afdragsfri lån og lån med afdrag
1	1	41	4	Ved ikke
53		3197	10	Irrelevant
100	100	6011		

Svarprocent: 47

V246 KRONER FRIVÆRDI I BOLIG

Økonomi og krise

Variablen er filtreret af: V8==1

Filtrerende variable: V8

Spm. 50: Hvor meget friværdi tror du sådan cirka, der er i din bolig? NB Friværdien er negativ, hvis man skylder mere i boligen end den sandsynligvis kan sælges til.

% MD% Antal Kode Kategori

2	3	103	1 Minus 249.999 kr. eller endnu mindre
2	3	101	2 Minus 250.000 kr. - minus 99.999 kr.
2	4	135	3 Minus 100.000 kr. - 0 kr.
4	8	269	4 1-99.999 kr.
6	11	385	5 100.000-249.999 kr.
8	14	482	6 250.000-499.999 kr.
9	16	562	7 500.000-999.999 kr.
6	11	383	8 1.000.000-1.499.999 kr.
7	11	395	9 Mere end 1.500.000 kr.
11	19	660	10 Ved ikke
42		2536	100 Irrelevant

100 100 6011

Svarprocent: 58**V247 GODT NETVÆRK KAN TALE MED HVIS PROBLEMER**

Økonomi og krise

Spm. 51: De næste spørgsmål drejer sig om det netværk af venner, bekendte, naboer, kolleger osv., som de fleste mennesker har omkring sig. Hvor godt passer de følgende udsagn på dig?

1. Jeg har et godt netværk, som jeg kan tale med, hvis jeg har problemer

% MD% Antal Kode Kategori

4	4	248	1 Det passer slet ikke
10	10	598	2 Det passer ikke særlig godt
36	36	2190	3 Det passer nogenlunde
45	45	2718	4 Det passer helt
4	4	257	5 Ved ikke/ønsker ikke at svare

100 100 6011

Svarprocent: 100**V248 VENNER/BEKENDTE SJÆLDENT TIL MIG FOR AT DRØFTE PROBLEMER**

Økonomi og krise

Spm. 51: De næste spørgsmål drejer sig om det netværk af venner, bekendte, naboer, kolleger osv., som de fleste mennesker har omkring sig. Hvor godt passer de følgende udsagn på dig?

2. Venner og bekendte kommer sjældent til mig for at drøfte deres problemer

% MD% Antal Kode Kategori

16	16	983	1 Det passer slet ikke
36	36	2175	2 Det passer ikke særlig godt
30	30	1809	3 Det passer nogenlunde
11	11	675	4 Det passer helt
6	6	369	5 Ved ikke/ønsker ikke at svare

100 100 6011

Svarprocent: 100

V249 SAVNER ET NETVÆRK KAN HJÆLPE MIG MED AT LØSE PRAKTISKE PROB.

 [Økonomi og krise](#)

 Spm. 51: De næste spørgsmål drejer sig om det netværk af venner, bekendte, naboer, kolleger osv., som de fleste mennesker har omkring sig. Hvor godt passer de følgende udsagn på dig?

3. Jeg savner et netværk, der kan hjælpe mig med at løse praktiske problemer i dagligdagen

%	MD%	Antal	Kode	Kategori
38	38	2294	1	Det passer slet ikke
30	30	1821	2	Det passer ikke særlig godt
16	16	979	3	Det passer nogenlunde
9	9	549	4	Det passer helt
6	6	368	5	Ved ikke/ønsker ikke at svare

100 100 6011

Svarprocent: 100

V250 HJÆLPER OFTE, HVIS VENNER/BEKENDTE HAR BRUG FOR EN HÅNDRÆKNING

 [Økonomi og krise](#)

 Spm. 51: De næste spørgsmål drejer sig om det netværk af venner, bekendte, naboer, kolleger osv., som de fleste mennesker har omkring sig. Hvor godt passer de følgende udsagn på dig?

4. Jeg hjælper ofte, hvis mine venner eller bekendte har brug for en praktisk håndsrækning

%	MD%	Antal	Kode	Kategori
3	3	153	1	Det passer slet ikke
9	9	570	2	Det passer ikke særlig godt
43	43	2556	3	Det passer nogenlunde
40	40	2401	4	Det passer helt
6	6	331	5	Ved ikke/ønsker ikke at svare

100 100 6011

Svarprocent: 100

V251 HAR VENNER/BEKENDTE SOM VIL HJÆLPE HVIS JEG MANGLER JOB

 [Økonomi og krise](#)

 [Variablen er filtreret af: V24<8](#)

 Filtrerende variable: V24

 Spm. 51: De næste spørgsmål drejer sig om det netværk af venner, bekendte, naboer, kolleger osv., som de fleste mennesker har omkring sig. Hvor godt passer de følgende udsagn på dig?

5. Jeg har venner og bekendte, som vil prøve at hjælpe mig, hvis jeg stod og manglede et

%	MD%	Antal	Kode	Kategori
3	5	152	1	Det passer slet ikke
7	12	398	2	Det passer ikke særlig godt
21	38	1262	3	Det passer nogenlunde
19	34	1136	4	Det passer helt
6	11	367	5	Ved ikke/ønsker ikke at svare
45		2696	10	Irrelevant

100 100 6011

Svarprocent: 55

V252 HAR HJULPET VENNER/BEKENDTE MED AT FINDE JOB

💡 Økonomi og krise

🗨️ Spm. 51: De næste spørgsmål drejer sig om det netværk af venner, bekendte, naboer, kolleger osv., som de fleste mennesker har omkring sig. Hvor godt passer de følgende udsagn på dig?

6. Jeg har hjulpet venner og bekendte med at finde et job

%	MD%	Antal	Kode	Kategori
23	23	1383	1	Det passer slet ikke
20	20	1214	2	Det passer ikke særlig godt
28	28	1713	3	Det passer nogenlunde
18	18	1106	4	Det passer helt
10	10	595	5	Ved ikke/ønsker ikke at svare

100 100 6011

Svarprocent: 100

🗨️ V253 SAMVÆRET M. VENNER ER NOGET JEG SER FREM TIL

💡 Økonomi og krise

🗨️ Spm. 51: De næste spørgsmål drejer sig om det netværk af venner, bekendte, naboer, kolleger osv., som de fleste mennesker har omkring sig. Hvor godt passer de følgende udsagn på dig?

7. Samværet med venner er noget af det, jeg ser allermost frem til

%	MD%	Antal	Kode	Kategori
3	3	167	1	Det passer slet ikke
10	10	574	2	Det passer ikke særlig godt
41	41	2481	3	Det passer nogenlunde
40	40	2424	4	Det passer helt
6	6	365	5	Ved ikke/ønsker ikke at svare

100 100 6011

Svarprocent: 100

🗨️ V254 NABOER/KOLLEGER ER OPMÆRKSOMME PÅ HVORDAN JEG HAR DET

💡 Økonomi og krise

🗨️ Spm. 51: De næste spørgsmål drejer sig om det netværk af venner, bekendte, naboer, kolleger osv., som de fleste mennesker har omkring sig. Hvor godt passer de følgende udsagn på dig?

8. Mine naboer eller kolleger er opmærksomme på, hvordan jeg har det.

%	MD%	Antal	Kode	Kategori
11	11	637	1	Det passer slet ikke
16	16	971	2	Det passer ikke særlig godt
41	41	2475	3	Det passer nogenlunde
21	21	1234	4	Det passer helt
12	12	694	5	Ved ikke/ønsker ikke at svare

100 100 6011

Svarprocent: 100

🗨️ V255 KØN

💡 Konstruerede variable


🗨️ Køn

%	MD%	Antal	Kode	Kategori
54	54	3266	1	Kvinde
46	46	2745	2	Mand


100 100 6011

Svarprocent: 100

V256 ALDER

 [Konstruerede variable](#)

 Alder

 Double (0 decimaler)



Gyldige	6011
Manglende	0
Minimum	18
Maximum	92
Gennemsnit	46.173
Median	47
Standardafvigelse	15.36

V257 HØJESTE GENNEMFØRTE UDDANNELSE

 [Konstruerede variable](#)

 Angiv venligst din højeste gennemførte uddannelse?

% MD% Antal Kode Kategori

16	16	968	1 Grund-/folkeskole
8	8	482	2 Alment gymnasial uddannelse (studentereksamen/HF)
3	3	205	3 Erhvervsgymnasial uddannelse (HH/HTX/HHX)
36	36	2165	4 Erhvervsfaglig uddannelse
7	7	427	5 Kort videregående uddannelse under 3 år
16	16	989	6 Mellemlang videregående uddannelse 3-4 år
9	9	531	7 Lang videregående uddannelse 5 år eller mere
0	0	26	8 Forskeruddannelse (f.eks. PHD)
4	4	218	9 Ønsker ikke at svare

100 100 6011

Svarprocent: 100

V258 REGION

 [Konstruerede variable](#)

 Region

% MD% Antal Kode Kategori


30	30	1796	1 Hovedstaden
14	14	844	2 Sjælland
22	22	1329	3 Syddanmark
23	23	1404	4 Midtjylland
11	11	638	5 Nordjylland

100 100 6011

Svarprocent: 100

V259 POSTNUMMER

 [Konstruerede variable](#)

 Postnummer

Double (0 decimaler)



Gyldige	6011
Manglende	0
Minimum	1052
Maximum	9990
Gennemsnit	5662.104
Median	5492
Standardafvigelse	2513.779

V260 ALDER

[Konstruerede variable](#)

Alder kategoriseret

% MD% Antal Kode Kategori

26 26 1552 1 18-34 år

31 31 1863 2 35-49 år

43 43 2596 3 50-64 år

100 100 6011

Svarprocent: 100

V261 VÆGT

[Konstruerede variable](#)

Vægtvariabel (Der er vejlet på køn, alder, region og uddannelse)

Double (7 decimaler)



Gyldige	6011
Manglende	0
Minimum	0.268
Maximum	5.948
Gennemsnit	1
Median	0.849
Standardafvigelse	0.634

Universer

Univers

Aldersgrænser

Personer i alderen 18-74 år.

Koncepter

Baggrundsspørgsmål

[V6](#) [V7](#) [V8](#) [V9](#) [V10](#) [V11](#) [V12](#) [V13](#) [V14](#) [V15](#) [V16](#) [V17](#) [V18](#) [V19](#) [V20](#) [V21](#) [V22](#) [V23](#) [V24](#) [V25](#) [V26](#) [V27](#)

Tryghed

De følgende spørgsmål handler om at være tryk eller utryk. Vi vil blandt andet undersøge forhold, der kan gøre mennesker utrykke. Du skal besvare spørgsmålene så godt du kan ud fra den situation, du befinder dig i nu.

[V28](#) [V29](#) [V30](#) [V31](#) [V32](#) [V33](#) [V34](#) [V35](#) [V36](#) [V37](#) [V38](#) [V39](#) [V40](#) [V41](#) [V42](#) [V43](#)

Tryghed

Her kommer der nogle spørgsmål, der handler om, hvor tryk eller utryk du føler dig.

[V44](#) [V45](#) [V46](#) [V47](#) [V48](#) [V49](#) [V50](#) [V51](#) [V52](#) [V53](#) [V54](#) [V55](#) [V56](#) [V57](#) [V58](#) [V59](#) [V60](#) [V61](#) [V62](#) [V63](#) [V64](#) [V65](#) [V66](#) [V67](#) [V68](#) [V69](#) [V70](#) [V71](#) [V72](#) [V73](#) [V74](#) [V75](#) [V76](#) [V77](#) [V78](#) [V79](#) [V80](#) [V81](#) [V82](#) [V83](#) [V84](#) [V85](#) [V86](#) [V87](#) [V88](#) [V89](#) [V90](#) [V91](#) [V92](#) [V93](#) [V94](#) [V95](#) [V96](#) [V97](#) [V98](#) [V99](#) [V100](#) [V101](#) [V102](#) [V103](#) [V104](#) [V105](#) [V106](#)

Generel bekymring

Medierne overdriver risikoen eller problemerne voldsomt

[V107](#) [V108](#) [V109](#) [V110](#) [V111](#) [V112](#) [V113](#) [V114](#) [V115](#) [V116](#) [V117](#) [V118](#) [V119](#) [V120](#) [V121](#) [V122](#) [V123](#) [V124](#)

Personlig sikkerhed

Personlig sikkerhed (vold og overfald)

[V125](#) [V126](#) [V127](#) [V128](#) [V129](#) [V130](#) [V131](#) [V132](#) [V133](#) [V134](#) [V135](#) [V136](#) [V137](#) [V138](#) [V139](#) [V140](#) [V141](#) [V142](#) [V143](#) [V144](#) [V145](#) [V146](#) [V147](#) [V148](#) [V149](#) [V150](#) [V151](#) [V152](#) [V153](#) [V154](#) [V155](#) [V156](#) [V157](#) [V158](#) [V159](#) [V160](#) [V161](#) [V162](#) [V163](#) [V164](#) [V165](#) [V166](#) [V167](#) [V168](#) [V169](#) [V170](#) [V171](#) [V172](#)

Tryghed i medierne

[V173](#) [V174](#) [V175](#) [V176](#) [V177](#) [V178](#) [V179](#) [V180](#) [V181](#) [V182](#) [V183](#) [V184](#) [V185](#) [V186](#) [V187](#) [V188](#) [V189](#) [V190](#)

Økonomi og krise

[V191](#) [V192](#) [V193](#) [V194](#) [V195](#) [V196](#) [V197](#) [V198](#) [V199](#) [V200](#) [V201](#) [V202](#) [V203](#) [V204](#) [V205](#) [V206](#) [V207](#) [V208](#) [V209](#) [V210](#) [V211](#) [V212](#) [V213](#) [V214](#) [V215](#) [V216](#) [V217](#) [V218](#) [V219](#) [V220](#) [V221](#) [V222](#) [V223](#) [V224](#) [V225](#) [V226](#) [V227](#) [V228](#) [V229](#) [V230](#) [V231](#) [V232](#) [V233](#) [V234](#) [V235](#) [V236](#) [V237](#) [V238](#) [V239](#) [V240](#) [V241](#) [V242](#) [V243](#) [V244](#) [V245](#) [V246](#) [V247](#) [V248](#) [V249](#) [V250](#) [V251](#) [V252](#) [V253](#) [V254](#)

Konstruerede variable

[V255](#) [V256](#) [V257](#) [V258](#) [V259](#) [V260](#) [V261](#)