

National identitet i Danmark (ISSP 2013)

DDA-28888

Indholdsfortegnelse

Vejledning

[Vejledning til at læse kodebogen](#)
[Information om anvendt oparbejdningsproces](#)

Variabelliste

[V1 DDA STUDIENUMMER](#)
[V2 DDA LØBENUMMER](#)
[V3 KONTAKTOPLYSNINGER](#)
[V4 TÆT KNYTTET TIL: DIN BY/DIT LOKALOMRÅDE](#)
[V5 TÆT KNYTTET TIL: DEN KOMMUNE DU BOR I](#)
[V6 TÆT KNYTTET TIL: DANMARK](#)
[V7 TÆT KNYTTET TIL: EUROPA](#)
[V8 VIGTIGT: VÆRE FØDT I DANMARK](#)
[V9 VIGTIGT: VÆRE DANSK STATSBOERGER](#)
[V10 VIGTIGT: HAVE LEVET DET MESTE AF SIT LIV I DANMARK](#)
[V11 VIGTIGT: AT KUNNE TALE DANSK](#)
[V12 VIGTIGT: AT VÆRE KRISTEN](#)
[V13 VIGTIGT: AT RESPEKTERE DK POL. INSTITUTIONER OG LOVE](#)
[V14 VIGTIGT: AT FØLE SIG DANSK](#)
[V15 VIGTIGT: AT HAVE DANSK FAMILIEBAGGRUND](#)
[V16 HELLERE DANSK STATSBOERGER I DK END NOGET ANDET LAND](#)
[V17 VISSE TING VED DK SOM GØR AT JEG SKAMMER MIG OVER DANMARK](#)
[V18 VERDEN BEDRE STED HVIS ANDRE FOLK VAR LIGE SOM DANSKERNE](#)
[V19 ALT I ALT ER DANMARK ET BEDRE LAND END DE FLESTE ANDRE](#)
[V20 FOLK BØR STØTTE DERES LAND](#)
[V21 NÅR DK GØR DET GODT I INTERNATIONAL SPORT STOLT OVER AT VÆRE DANSKER](#)
[V22 OFTE MINDRE STOLT AF DANMARK END JEG KUNNE ØNSKE MIG](#)
[V23 VERDEN VILLE VÆRE ET BEDRE STED HVIS DANSKERNE ANERKENDTE DK FEJL/MANGLER](#)
[V24 STOLT DK: DEN MÅDE DEMOKRATIET FUNGERER PÅ](#)
[V25 STOLT DK: INTERNATIONALE POLITISKE INDFLYDELSE](#)
[V26 STOLT DK: ØKONOMISKE PRÆSTATIONER](#)
[V27 STOLT DK: DETS SOCIALE SIKKERHEDSSYSTEM](#)
[V28 STOLT DK: VIDENSKABELIGE/TEKNOLOGISKE PRÆSTATIONER](#)
[V29 STOLT DK: PRÆSTATIONER INDEN FOR SPORT](#)
[V30 STOLT DK: PRÆSTATIONER INDEN FOR KUNST/LITTERATUR](#)
[V31 STOLT DK: DANMARKS MILITÆR](#)
[V32 STOLT DK: DETS HISTORIE](#)
[V33 STOLT DK: RETFÆRDIGE OG LIGEBEHANDLING ALLE GRUPPER I SAMFUNDET](#)
[V34 ENIG/UEENIG: DK BØR BEGRÆNSE IMPORTEN AF UDENLANDSKE VARER BESKYTTE ØKONOMI](#)
[V35 ENIG/UEENIG: VED VISSE PROBLEMER BØR INT. ORGAN HAVE RET T. AT GENNEMTVINGE LØSNINGER](#)
[V36 ENIG/UEENIG: DK BØR FORFØLGE EGNE INTERESSER SELV OM KONFLIKT M. ANDRE LANDE](#)
[V37 ENIG/UEENIG: UDLÆNDINGE BØR IKKE HAVE LOV TIL AT KØBE LAND I DANMARK](#)
[V38 ENIG/UEENIG: DK FJERNSYNSKANALER BØR GIVE FORTRIN T. DK FILM OG PROGRAMMER](#)
[V39 ENIG/UEENIG: STORE INT. VIRKSOMHEDER SKADER I STIGENDE GRAD DK VIRKSOMHEDER](#)
[V40 ENIG/UEENIG: FRIHANDEL BETYDER BEDRE PRODUKTER BLIVER TILGÆNGELIGE I DANMARK](#)
[V41 ENIG/UEENIG: DK FØLGE BESLUTNINGER FRA DE INTERNATIONALE ORGANER](#)
[V42 ENIG/UEENIG: INT. ORGANISATIONER FOR MEGET MAGT IFT. DEN DANSKE REGERING](#)
[V43 ENIG/UEENIG: FØLER MIG MERE SOM VERDENSBØERGER END BØERGER I BESTEMT LAND](#)
[V44 ENIG/UEENIG: UMULIGT FOR FOLK, DER IKKE DELER DK SKIKKE/TRADITIONER AT BLIVE DANSK](#)
[V45 ENIG/UEENIG: ETNISKE MINORITETER OFF. STØTTE TIL AT BEVARE SKIKKE OG TRADITIONER](#)
[V46 BEDST BEVARE SKIKKE/TRADITIONER RACER GO ETNISKE GRUPPER](#)
[V47 ENIG/UEENIG: INDVANDRERE BIDRAGER TIL AT ØGE KRIMINALITET](#)
[V48 ENIG/UEENIG: INDVANDRERE GENERELT ET AKTIV FOR DANMARKS ØKONOMI](#)
[V49 ENIG/UEENIG: INDVANDRERE TAGER ARBEJDE FRA PERSONER FØDT I DANMARK](#)
[V50 ENIG/UEENIG: INDVANDRERE BERIGER DET DANSKE SAMFUND](#)
[V51 ENIG/UEENIG: DEN DANSKE KULTUR BLIVER UNDERGRAVET AF INDVANDRERE](#)
[V52 ENIG/UEENIG: INDVANDRERE SAMME RETTIGHEDER SOM DANSKE STATSBOERGERE](#)
[V53 ENIG/UEENIG: DK SKA OPTRAPPE INDSATSEN EKSKLUDERE ILLEGALE INDVANDRERE](#)
[V54 ENIG/UEENIG: INDVANDRERE SAMME ADGANG TIL UDDANNELSE SOM DANSKE STATSBOERGERE](#)
[V55 ANTALLET AF INDVANDRERE: ØGES/REDUCERES](#)
[V56 INDVANDRERE BEHOLDE EGEN KULTUR/TILPASSE DANSK KULTUR](#)

[V57 HVOR STOLT AF AT VÆRE DANSKER](#)
[V58 ENIG/UEINIG: STÆRKE NATIONALE FØLELSER STYRKER DK PLACERING I VERDEN](#)
[V59 ENIG/UEINIG: STÆRKE NATIONALE FØLELSER FØRER TIL INTOLERANCE I DANMARK](#)
[V60 ENIG/UEINIG: STÆRKE NATIONALE FØLELSER ER NØDVENDIGE DK FORBLIVE SAMLET](#)
[V61 ENIG/UEINIG: STÆRKE NATIONALE FØLELSER FØRER TIL NEGATIVE HOLDNINGER OVERFOR INDVANDRERE](#)
[V62 DANSK STATSBOERGER](#)
[V63 FORÆLDRE DANSKE STATSBOERGERE, DA DU BLEV FØDT](#)
[V64 HVOR MEGET HAR HØRT/LÆST OM EU](#)
[V65 FORDEL DANMARK MEDLEM AF EU](#)
[V66 ENIG/UEINIG: DANMARK BØR FØLGE EU](#)
[V67 MAGT EU](#)
[V68 STEMME FOR/IMOD FORBLIVE I EU](#)
[V69 BETYDNING GLOBALISERING](#)
[V70 ENIG/UEINIG: UDBUD UDENLANDSKE FILM, MUSIK, BØGER SKADER VORES NAT. KULTUR](#)
[V71 ENIG/UEINIG: REGERING BRUGER FOR MANGE PENGE PÅ INDVANDRERE](#)
[V72 ENIG/UEINIG: MUSLIMSKE LANDE PÅ SIGT EN TRUSSEL DANMARKS SIKKERHED](#)
[V73 ENIG/UEINIG: OPTIMISTISK MHT. DET DANSKE SAMFUND](#)
[V74 ENIG/UEINIG: GLOBALISERING MEDFØRER MERE ELENDRIGHED END FREMSKRIDT](#)
[V75 ENIG/UEINIG: FØLER MIG MERE SOM EUROPÆER END DANSKER](#)
[V76 ENIG/UEINIG: INDVANDRING TRUSSEL MOD NATIONAL EGENART](#)
[V77 ENIG/UEINIG: FLYGTNINGE/INDVANDRERE SOM RET KONTANTHJÆLP SOM DANSKERE](#)
[V78 ENIG/UEINIG: FOR LIDT UD AF AT LÆRE FÆDRELANDSKÆRLIGHED](#)
[V79 ENIG/UEINIG: INDVANDRERE DER IKKE KAN DANSK BØR IKKE FÅ ARB.LØSHEDSUNDERSTØTTELSE](#)
[V80 ENIG/UEINIG: MANGE INDVANDRERE PÅ KONTANTHJÆLP ØNSKER REELT IKKE AT ARBEJDE](#)
[V81 ANDEL UDGØR INDVANDRERE AF ALLE KONTANTHJÆLPSMODTAGERE](#)
[V82 REGERING BEDST TIL FLYGTNINGE/INDVANDRERPOLITIK](#)
[V83 3-5 ÅR FREM MERE SIKKER MHT. ØKONOMISK SITUATION](#)
[V84 EGEN ØKONOMISKE SITUATION OM 3-5 ÅR](#)
[V85 RIGELIGT M. OLIE OM 25 ÅR/OLIEN OPBRUGT OM 15 ÅR](#)
[V86 OLIE OM 15 ÅR/RIGELIGT MED OLIE OM 25 ÅR](#)
[V87 RIGELIGT MED OLIE OM 25 ÅR/OLIEN OPBRUGT OM 15 ÅR](#)
[V88 ALT OLIE OM 15 ÅR/ RIGELIGT MED OLIE OM 25 ÅR](#)
[V89 ENIG/UEINIG: HVERT OLIESELSKAB FASTSÆTTER EGEN PRIS I FRI KONKURRENCE](#)
[V90 ENIG/UEINIG: OLIESELSKABERNE SAMLES OG FASTSÆTTER PRIS](#)
[V91 OLIESELSKAB FASTSÆTTER EGEN PRIS/OLIESELSKAB MØDES OG FASTSÆTTER PRIS](#)
[V92 OLIESELSKABERNE MØDES OG FASTSÆTTER PRIS/ HVERT SELSKAB FASTSÆTTER EGEN PRIS](#)
[V93 DET OFF. ANSVAR SØRGE FOR BOLIG TIL ALLE/EGET ANSVAR SIKRE SIG EN BOLIG](#)
[V94 EGET ANSVAR SIKRE SIG EN BOLIG/DET OFF. ANSVAR SØRGE FOR BOLIG TIL ALLE](#)
[V95 MENING: DET OFF. BØR SØRGE FOR BOLIG/EGET ANSVAR SIKRE SIG EN BOLIG](#)
[V96 MENING: EGET ANSVAR SIKRE SIG BOLIG/ DET OFF. ANSVAR SØRGE FOR BOLIG T. ALLE](#)
[V97 SKYLD KRIMINALITET/LOVLØSHED: INDIVIDER/SOCIALE FORHOLD](#)
[V98 SKYLD KRIMINALITET/LOVLØSHED: SOCIALE FORHOLD/INDIVIDER](#)
[V99 ENIG/UEINIG: INDIVIDER I HØJERE GRAD SKYLD KRIMINALITET/LOVLØSHED](#)
[V100 ENIG/UEINIG: SOCIALE FORHOLD I HØJERE GRAD SKYLD KRIMINALITET/LOVLØSHED](#)
[V101 BØR/IKKE BØR VÆRE DET OFF. ANSVAR AT ALLE HAR ARBEJDE/ GOD LEVESTANDARD](#)
[V102 ENIG/UEINIG: BØR VÆRE DET OFF. ANSVAR AT ALLE HAR ARBEJDE/GOD LEVESTANDARD](#)
[V103 ENIG/UEINIG: BØR IKKE VÆRE DET OFF. ANSVAR AT ALLE HAR ARBEJDE/GOD LEVESTANDARD](#)
[V104 MENER BØR/IKKE BØR VÆRE DET OFF. ANSVAR ALLE HAR ARBEJDE/GOD LEVESTANDARD](#)
[V105 ENIG/UEINIG: FLESTE MÆND FØLELSMÆSSIG BEDRE EGNET T. POLITIK END FLESTE KVINDER](#)
[V106 ENIG/UEINIG: FLESTE MÆND IKKE FØLELSMÆSSIG BEDRE EGNET T. POLITIK END DE FLESTE KVINDER](#)
[V107 FØLELSMÆSSIG EGNET TIL POLITIK MÆND/KVINDER](#)
[V108 FØLELSMÆSSIG EGNET TIL POLITIK KVINDER/MÆND](#)
[V109 ENIG/UEINIG: UNDERTIDEN ER POLITIK SÅ INDVIKLET AT JEG IKKE FORSTÅR](#)
[V110 ENIG/UEINIG: UNDERTIDEN ER POLITIK SÅ INDVIKLET AT DU IKKE FORSTÅR](#)
[V111 IMOD KIRKER/RELIGION - LOV TIL AT BRUGE YTRINGSFRIHED](#)
[V112 IMOD KIRKER/RELIGION - LOV TALE OFFENTLIGT I LOKALOMRÅDE](#)
[V113 GENNEMSNITSTEMPERATUR I VERDEN HØJERE DE SENESTE TRE ÅR](#)
[V114 GENNEMSNITSTEMPERATUR I VERDEN LÅVERE DE SENESTE TRE ÅR](#)
[V115 BEHANDLER KRIMINELLE FOR HÅRDT/IKKE HÅRDT NOK/INGEN HOLDNING](#)
[V116 BEHANDLER KRIMINELLE FOR HÅRDT/IKKE HÅRDT NOK/IKKE VIDEN NOK](#)
[V117 BEHANDLER KRIMINELLE FOR HÅRDT/IKKE HÅRDT NOK/VED IKKE](#)
[V118 BEHANDLER KRIMINELLE FOR HÅRDT/IKKE HÅRDT NOK](#)
[V119 FLESTE POLITIKERE INTELLIGENTE MENNESKER](#)
[V120 EN STOR DEL POLITIKERE VED IKKE HVAD DE LÅVER](#)
[V121 POLITIKERE INTELLIGENT/VED IKKE HVAD DE LÅVER/VED IKKE](#)
[V122 FLESTE POLITIKERE INTELLIGENTE/VED IKKE HVAD DE LÅVER](#)
[V123 POLITIKERE KAN BESTIKKES/IKKE BESTIKKES/INGEN HOLDNING](#)
[V124 POLITIKERE KAN BESTIKKES/IKKE BESTIKKES/IKKE NOK VIDEN](#)
[V125 POLITIKERE KAN BESTIKKES/IKKE BESTIKKES /VED IKKE](#)
[V126 POLITIKERE KAN BESTIKKES/KAN IKKE BESTIKKES](#)
[V127 ALVORLIG MANGEL PÅ OLIE - VED LOV BRUGE MINDRE VARME I HJEM](#)
[V128 ALVORLIG MANGEL PÅ OLIE - V. LOV BRUGE MINDRE VARME I HJEM](#)
[V129 ALVORLIG MANGEL PÅ OLIE - V. LOVE BRUGE MINDRE VARME/IMOD LOV](#)
[V130 ALVORLIG MANGEL PÅ OLIE - IMOD/FOR LOV BRUGE MINDRE VARME](#)
[V131 TVINGES VÆRE MEDLEM AF BESTEMT FAGFORENING ELLER IMOD](#)
[V132 TVINGES VÆRE MEDLEM AF BESTEMT FAGFORENING](#)
[V133 TVINGES VÆRE MEDLEM AF BESTEMT FAGFORENING/ SELV BESLUTTE](#)
[V134 IMOD TVINGES VÆRE MEDLEM AF BESTEMT FAGFORENING](#)

[V135 MULIGT FÅ ABORT GIFT KVINDE IKKE ØNSKER FLERE BØRN](#)
[V136 MULIGT FÅ ABORT HVIS RISIKO FOR HANDICAPPET BARN](#)
[V137 MULIGT FÅ ABORT HVIS RISIKO FOR AT FÅ HANDICAPPET BARN](#)
[V138 MULIGT FÅ ABORT HVIS GIFT KVINDE IKKE ØNSKER FLERE BØRN](#)
[V139 TILLADT FAGFORENING STØTTE POLITISKE PARTIER](#)
[V140 TILLADT VIRKSOMHEDER STØTTE POLITISKE PARTIER](#)
[V141 TILLADT VIRKSOMHEDER AT STØTTE POLITISKE PARTIER](#)
[V142 TILLADT FAGFORENING AT STØTTE POLITISKE PARTIER](#)
[V143 STOLE PÅ DE FLESTE MENNESKER/KAN IKKE VÆRE FORSIGTIG NOK](#)
[V144 IKKE VÆRE FORSIGTIG NOK I OMGANGEN M. ANDRE/KAN STOLE PÅ DE FLESTE](#)
[V145 ENIG/UENIG: ULIGHED EKSISTERER STADIG](#)
[V146 UENIG/ENIG: ULIGHED EKSISTERER STADIG](#)
[V147 KØN](#)
[V148 ANTAL ÅRS FULD TIDS-UDDANNELSER I ALT](#)
[V149 SKOLEUDDANNELSE](#)
[V150 ERHVERVS EL. VIDEREGÅENDE UDDANNELSE](#)
[V151 ERHVERVSMÆSSIGT BESKÆFTIGET](#)
[V152 TIDLIGERE ERHVERVSMÆSSIGT BESKÆFTIGET](#)
[V153 ANTAL ARBEJDS TIMER OM UGEN?](#)
[V154 ANTAL ARBEJDS TIMER OM UGEN? ANTAL TIMER](#)
[V155 OFFENTLIG ANSAT/PRIVAT ANSAT EL. SELVSTÆNDIG](#)
[V156 VIRKSOMHEDSFORMÅL](#)
[V157 HAR/HAVDE ANSATTE](#)
[V158 ANTAL ANSATTE HAR/HAVDE DU](#)
[V159 HAR/HAVDE LEDELSESMÆSSIG FUNKTION](#)
[V160 ANTAL ANSATTE DU VAR LEDER FOR](#)
[V161 ANGIV FULDE STILLING: VED IKKE](#)
[V162 BRANCHE ARBEJDER/ARBEJDEDE INDEN FOR: VED IKKE](#)
[V163 HAR ÆGTEFÆLLE/PARTNER HVIS JA: I SAMME HUSHOLDNING](#)
[V164 PARTNER ERHVERVSMÆSSIGT BESKÆFTIGET](#)
[V165 PARTNER TIDLIGERE VÆRET ERHVERVSMÆSSIGT BESKÆFTIGET](#)
[V166 PARTNER ANTAL ARBEJDS TIMER OM UGEN](#)
[V167 PARTNER ANTAL ARBEJDS TIMER OM UGEN: ANTAL TIMER](#)
[V168 PARTNER OFFENTLIG ANSAT/PRIVAT ANSAT EL. SELVSTÆNDIG](#)
[V169 PARTNER ANSVARLIG FOR ANDRES ARBEJDE](#)
[V170 PARTNER S FULDE STILLING : VED IKKE](#)
[V171 PARTNER S BRANCHE: VED IKKE](#)
[V172 ER/HAR VÆRET MEDLEM AF EN FAGFORENING](#)
[V173 MEDLEM FOLKEKIRKEN EL. ANDET TROSSAMFUND](#)
[V174 MEDLEM FOLKEKIRKEN EL. ANDET TROSSAMFUND - HVILKET](#)
[V175 HVOR OFTE GUDSTJENESTE](#)
[V176 RESPONDENTENS EGEN PLACERING I SAMFUNDET 1 TIL 10](#)
[V177 STEMTE V. FOLKETINGSVÅLG 2011](#)
[V178 HVILKET PARTI STEMTE PÅ](#)
[V179 HVOR ER DU FØDT - DANMARK](#)
[V180 HVOR ER DU FØDT - UDLANDET](#)
[V181 HVOR ER DIN MOR FØDT - DANMARK](#)
[V182 HVOR ER DIN MOR FØDT - UDLANDET](#)
[V183 HVOR ER DIN FAR FØDT - DANMARK](#)
[V184 HVOR ER DIN FAR FØDT - UDLANDET](#)
[V185 HVOR MANGE PERSONER BOR I HUSSTANDEN](#)
[V186 HVOR MANGE PERSONER I HUSSTANDEN UNDER 18 ÅR](#)
[V187 ANTAL BØRN UNDER SKOLEALDEREN](#)
[V188 SAMLEDE ÅRSINDKOMST BRUTTO](#)
[V189 HUSSTANDENS SAMLEDE ÅRSINDKOMST BRUTTO](#)
[V190 CIVILSTAND](#)
[V191 BOR I STORBY/FORSTAD/BY O.L.](#)
[V192 ANTAL INDBYGGERE I BY BOR I](#)
[V193 KONTAKTOPLYSNINGER: POSTNR.](#)
[V194 KONTAKTOPLYSNINGER: BY](#)
[V195 KONTAKTOPLYSNINGER: KØN](#)
[V196 KONTAKTOPLYSNINGER: ALDER](#)
[V197 KONTAKTOPLYSNINGER: ALDER KATEGORISERET](#)
[V198 KONTAKTOPLYSNINGER: STRATA](#)
[V199 OVERSAMPLET](#)
[V200 MODE](#)
[V201 VÆGT 1](#)
[V202 VÆGT 2](#)
[V203 KOMMUNEKODE](#)
[V204 REGION](#)
[V205 CLOSETIME](#)
[V206 BESKÆFTIGELSE ISCO/ ILO 1988](#)
[V207 PARTNER BESKÆFTIGELSE ISCO/ ILO 1988](#)

Variabler

V21 V1 DDA STUDIENUMMER

DDA studienummer

Double (0 decimaler)



Gyldige	1325
Manglende	0
Minimum	28888
Maximum	28888
Gennemsnit	28888
Median	28888
Standardafvigelse	0

V22 V2 DDA LØBENUMMER

DDA løbenummer

Double (0 decimaler)



Gyldige	1325
Manglende	0
Minimum	1
Maximum	1325
Gennemsnit	663
Median	663
Standardafvigelse	382.639

V23 V3 KONTAKTOPLYSNINGER

Kontaktoplysninger ID

Double (0 decimaler)



Gyldige	1325
Manglende	0
Minimum	10006
Maximum	12500
Gennemsnit	11271.998
Median	11283
Standardafvigelse	721.747

V24 V4 TÆT KNYTTET TIL: DIN BY/DIT LOKALOMRÅDE

[National identitet](#)

Hvor tæt føler du dig knyttet til... (At "føle sig tæt knyttet til" skal forstås som "følelsesmæssigt knyttet til" eller "at identificere sig med"). Sæt ét kryds i hver linie)

Din by eller dit lokalområde

% MD% Antal Kode Kategori

26	26	350	1	Meget tæt
50	50	661	2	Ret tæt
19	19	246	3	Ikke så tæt
5	5	63	4	Slet ikke tæt
0	0	5	5	Ved ikke

100 100 1325

Svarprocent: 100

V25 V5 TÆT KNYTTET TIL: DEN KOMMUNE DU BOR I

[National identitet](#)

Hvor tæt føler du dig knyttet til... (At "føle sig tæt knyttet til" skal forstås som "følelsesmæssigt knyttet til" eller "at identificere sig med"). Sæt ét kryds i hver linie)

Den kommune du bor i

% MD% Antal Kode Kategori

12	12	158	1 Meget tæt
41	41	541	2 Ret tæt
37	37	494	3 Ikke så tæt
10	10	127	4 Slet ikke tæt
0	0	5	5 Ved ikke
100	100	1325	

Svarprocent: 100

V6 TÆT KNYTTET TIL: DANMARK

 [National identitet](#)

 Hvor tæt føler du dig knyttet til... (At "føle sig tæt knyttet til" skal forstås som "følelsesmæssigt knyttet til" eller "at identificere sig med"). Sæt ét kryds i hver linie)

Danmark

%	MD%	Antal	Kode	Kategori
54	54	709	1	Meget tæt
38	38	508	2	Ret tæt
7	7	87	3	Ikke så tæt
1	1	18	4	Slet ikke tæt
0	0	3	5	Ved ikke
100	100	1325		

Svarprocent: 100

V7 TÆT KNYTTET TIL: EUROPA

 [National identitet](#)

 Hvor tæt føler du dig knyttet til... (At "føle sig tæt knyttet til" skal forstås som "følelsesmæssigt knyttet til" eller "at identificere sig med"). Sæt ét kryds i hver linie)

Europa

%	MD%	Antal	Kode	Kategori
17	17	223	1	Meget tæt
42	42	552	2	Ret tæt
31	31	408	3	Ikke så tæt
9	9	115	4	Slet ikke tæt
2	2	27	5	Ved ikke
100	100	1325		

Svarprocent: 100

V8 VIGTIGT: VÆRE FØDT I DANMARK

 [National identitet](#)

 Folk siger, at de følgende ting er vigtige for at være rigtig dansk. Andre siger, at de ikke er så vigtige. Hvor vigtig synes du, at hver af de følgende ting er? Sæt ét kryds i hver linie.

At være født i Danmark

%	MD%	Antal	Kode	Kategori
27	27	364	1	Meget vigtigt
31	31	411	2	Ret vigtigt
30	30	393	3	Ikke særlig vigtigt
11	11	147	4	Slet ikke vigtigt
1	1	10	8	Ved ikke
100	100	1325		

Svarprocent: 100

V9 VIGTIGT: VÆRE DANSK STATSBERGER

 [National identitet](#)

 Folk siger, at de følgende ting er vigtige for at være rigtig dansk. Andre siger, at de ikke er så vigtige. Hvor vigtig synes du, at hver af de følgende ting er? Sæt ét kryds i hver linie.

At være dansk statsborger

%	MD%	Antal	Kode	Kategori
45	45	593	1	Meget vigtigt

37	37	485	2	Ret vigtigt
15	15	203	3	Ikke særlig vigtigt
3	3	37	4	Slet ikke vigtigt
1	1	7	8	Ved ikke
100	100	1325		

Svarprocent: 100

V10 VIGTIGT: HAVE LEVET DET MESTE AF SIT LIV I DANMARK

[National identitet](#)

Folk siger, at de følgende ting er vigtige for at være rigtig dansk. Andre siger, at de ikke er så vigtige. Hvor vigtig synes du, at hver af de følgende ting er? Sæt ét kryds i hver linie.

At have levet det meste af sit liv i Danmark

%	MD%	Antal	Kode	Kategori
27	27	359	1	Meget vigtigt
40	40	532	2	Ret vigtigt
27	27	363	3	Ikke særlig vigtigt
5	5	61	4	Slet ikke vigtigt
1	1	10	8	Ved ikke
100	100	1325		

Svarprocent: 100

V11 VIGTIGT: AT KUNNE TALE DANSK

[National identitet](#)

Folk siger, at de følgende ting er vigtige for at være rigtig dansk. Andre siger, at de ikke er så vigtige. Hvor vigtig synes du, at hver af de følgende ting er? Sæt ét kryds i hver linie.

At kunne tale dansk

%	MD%	Antal	Kode	Kategori
64	64	846	1	Meget vigtigt
31	31	405	2	Ret vigtigt
4	4	57	3	Ikke særlig vigtigt
1	1	12	4	Slet ikke vigtigt
0	0	5	8	Ved ikke
100	100	1325		

Svarprocent: 100

V12 VIGTIGT: AT VÆRE KRISTEN

[National identitet](#)

Folk siger, at de følgende ting er vigtige for at være rigtig dansk. Andre siger, at de ikke er så vigtige. Hvor vigtig synes du, at hver af de følgende ting er? Sæt ét kryds i hver linie.

At være kristen

%	MD%	Antal	Kode	Kategori
9	9	113	1	Meget vigtigt
15	15	200	2	Ret vigtigt
32	32	428	3	Ikke særlig vigtigt
43	43	569	4	Slet ikke vigtigt
1	1	15	8	Ved ikke
100	100	1325		

Svarprocent: 100

V13 VIGTIGT: AT RESPEKTERE DK POL. INSTITUTIONER OG LOVE

[National identitet](#)

Folk siger, at de følgende ting er vigtige for at være rigtig dansk. Andre siger, at de ikke er så vigtige. Hvor vigtig synes du, at hver af de følgende ting er? Sæt ét kryds i hver linie.

At respektere danske politiske institutioner og love

%	MD%	Antal	Kode	Kategori
66	66	870	1	Meget vigtigt
29	29	390	2	Ret vigtigt

3	3	44	3 Ikke særlig vigtigt
1	1	12	4 Slet ikke vigtigt
1	1	9	8 Ved ikke

100 100 1325

Svarprocent: 100

V14 VIGTIGT: AT FØLE SIG DANSK

[National identitet](#)

Folk siger, at de følgende ting er vigtige for at være rigtig dansk. Andre siger, at de ikke er så vigtige. Hvor vigtig synes du, at hver af de følgende ting er? Sæt ét kryds i hver linie.

At føle sig dansk

% MD% Antal Kode Kategori

53	53	703	1 Meget vigtigt
34	34	449	2 Ret vigtigt
9	9	122	3 Ikke særlig vigtigt
2	2	31	4 Slet ikke vigtigt
2	2	20	8 Ved ikke

100 100 1325

Svarprocent: 100

V15 VIGTIGT: AT HAVE DANSK FAMILIEBAGGRUND

[National identitet](#)

Folk siger, at de følgende ting er vigtige for at være rigtig dansk. Andre siger, at de ikke er så vigtige. Hvor vigtig synes du, at hver af de følgende ting er? Sæt ét kryds i hver linie.

At have en dansk familiebaggrund

% MD% Antal Kode Kategori

21	21	273	1 Meget vigtigt
23	23	311	2 Ret vigtigt
36	36	476	3 Ikke særlig vigtigt
19	19	249	4 Slet ikke vigtigt
1	1	16	8 Ved ikke

100 100 1325

Svarprocent: 100

V16 HELLERE DANSK STATSBERGER I DK END NOGET ANDET LAND

[National identitet](#)

Hvor enig eller uenig er du i følgende udsagn? Sæt ét kryds i hver linie.

Jeg vil hellere være dansk statsborger i Danmark end i noget andet land i verden

% MD% Antal Kode Kategori

52	52	694	1 Helt enig
28	28	365	2 Delvis enig
12	12	159	3 Hverken enig eller uenig
3	3	44	4 Delvis uenig
4	4	53	5 Helt uenig
1	1	10	8 Ved ikke

100 100 1325

Svarprocent: 100

V17 VISSE TING VED DK SOM GØR AT JEG SKAMMER MIG OVER DANMARK

[National identitet](#)

Hvor enig eller uenig er du i følgende udsagn? Sæt ét kryds i hver linie.

Der er visse ting ved Danmark i dag, som gør, at jeg skammer mig over Danmark

% MD% Antal Kode Kategori

17	17	219	1 Helt enig
37	37	491	2 Delvis enig
17	17	226	3 Hverken enig eller

			uenig
11	11	152	4 Delvis uenig
16	16	216	5 Helt uenig
2	2	21	8 Ved ikke
100	100	1325	

Svarprocent: 100

V18 VERDEN BEDRE STED HVIS ANDRE FOLK VAR LIGE SOM DANSKERNE

 [National identitet](#)


 Hvor enig eller uenig er du i følgende udsagn? Sæt ét kryds i hver linie.

Verden ville være et bedre sted, hvis folk fra andre lande var mere som danskere

%	MD%	Antal	Kode	Kategori
12	12	156	1	Helt enig
29	29	388	2	Delvis enig
30	30	394	3	Hverken enig eller uenig
12	12	155	4	Delvis uenig
14	14	181	5	Helt uenig
4	4	51	8	Ved ikke
100	100	1325		

Svarprocent: 100

V19 ALT I ALT ER DANMARK ET BEDRE LAND END DE FLESTE ANDRE

 [National identitet](#)

 Hvor enig eller uenig er du i følgende udsagn? Sæt ét kryds i hver linie.

Alt i alt er Danmark et bedre sted end de fleste andre lande

%	MD%	Antal	Kode	Kategori
24	24	322	1	Helt enig
39	39	515	2	Delvis enig
21	21	284	3	Hverken enig eller uenig
8	8	104	4	Delvis uenig
6	6	85	5	Helt uenig
1	1	15	8	Ved ikke
100	100	1325		

Svarprocent: 100

V20 FOLK BØR STØTTE DERES LAND

 [National identitet](#)

 Hvor enig eller uenig er du i følgende udsagn? Sæt ét kryds i hver linie.

Folk bør støtte deres land, også selv om landet gør noget forkert

%	MD%	Antal	Kode	Kategori
11	11	146	1	Helt enig
27	27	364	2	Delvis enig
19	19	251	3	Hverken enig eller uenig
20	20	271	4	Delvis uenig
21	21	276	5	Helt uenig
1	1	17	8	Ved ikke
100	100	1325		

Svarprocent: 100

V21 NÅR DK GØR DET GODT I INTERNATIONAL SPORT STOLT OVER AT VÆRE DANSKER

 [National identitet](#)

 Hvor enig eller uenig er du i følgende udsagn? Sæt ét kryds i hver linie.

Når mit land gør noget godt i international sport, føler jeg mig stolt over at være dansker

% MD% Antal Kode Kategori

45	45	594	1 Helt enig
28	28	376	2 Delvis enig
14	14	192	3 Hverken enig eller uenig
4	4	58	4 Delvis uenig
6	6	83	5 Helt uenig
2	2	22	8 Ved ikke
100	100	1325	

Svarprocent: 100

V22 OFTE MINDRE STOLT AF DANMARK END JEG KUNNE ØNSKE MIG

[National identitet](#)

Hvor enig eller uenig er du i følgende udsagn? Sæt ét kryds i hver linie.

Jeg er ofte mindre stolt af Danmark, end jeg kunne ønske mig

%	MD%	Antal	Kode	Kategori
6	6	80	1	Helt enig
25	25	334	2	Delvis enig
28	28	367	3	Hverken enig eller uenig
19	19	253	4	Delvis uenig
19	19	251	5	Helt uenig
3	3	40	8	Ved ikke
100	100	1325		

Svarprocent: 100

V23 VERDEN VILLE VÆRE ET BEDRE STED HVIS DANSKERNE ANERKENDTE DK FEJL/MANGLER

[National identitet](#)

Hvor enig eller uenig er du i følgende udsagn? Sæt ét kryds i hver linie.

Verden ville være et bedre sted, hvis danskerne anerkendte Danmarks fejl og mangler

%	MD%	Antal	Kode	Kategori
18	18	237	1	Helt enig
33	33	439	2	Delvis enig
30	30	395	3	Hverken enig eller uenig
6	6	83	4	Delvis uenig
6	6	84	5	Helt uenig
7	7	87	8	Ved ikke
100	100	1325		

Svarprocent: 100

V24 STOLT DK: DEN MÅDE DEMOKRATIET FUNGERER PÅ

[National identitet](#)

Hvor stolt er du af Danmark på hvert af følgende områder? Sæt ét kryds i hver linie.

Den måde demokratiet fungerer på

%	MD%	Antal	Kode	Kategori
26	26	347	1	Meget stolt
58	58	762	2	Ret stolt
12	12	164	3	Ikke særlig stolt
2	2	29	4	Slet ikke stolt
2	2	23	8	Ved ikke
100	100	1325		

Svarprocent: 100

V25 STOLT DK: INTERNATIONALE POLITISKE INDFLYDELSE

[National identitet](#)

Hvor stolt er du af Danmark på hvert af følgende områder? Sæt ét kryds i hver linie.

Dets internationale politiske indflydelse

% MD% Antal Kode Kategori

9	9	115	1 Meget stolt
47	47	625	2 Ret stolt
32	32	419	3 Ikke særlig stolt
5	5	64	4 Slet ikke stolt
8	8	102	8 Ved ikke

100 100 1325**Svarprocent: 100****V26 STOLT DK: ØKONOMISKE PRÆSTATIONER** [National identitet](#) *Hvor stolt er du af Danmark på hvert af følgende områder? Sæt ét kryds i hver linie.*

Danmarks økonomiske præstationer

% MD% Antal Kode Kategori

10	10	126	1 Meget stolt
51	51	672	2 Ret stolt
29	29	381	3 Ikke særlig stolt
4	4	52	4 Slet ikke stolt
7	7	94	8 Ved ikke

100 100 1325**Svarprocent: 100****V27 STOLT DK: DETS SOCIALE SIKKERHEDSSYSTEM** [National identitet](#) *Hvor stolt er du af Danmark på hvert af følgende områder? Sæt ét kryds i hver linie.*

Dets sociale sikkerhedssystem

% MD% Antal Kode Kategori

27	27	359	1 Meget stolt
51	51	673	2 Ret stolt
16	16	217	3 Ikke særlig stolt
3	3	37	4 Slet ikke stolt
3	3	39	8 Ved ikke

100 100 1325**Svarprocent: 100****V28 STOLT DK: VIDENSKABELIGE/TEKNOLOGISKE PRÆSTATIONER** [National identitet](#) *Hvor stolt er du af Danmark på hvert af følgende områder? Sæt ét kryds i hver linie.*

Dets videnskabelige og teknologiske præstationer

% MD% Antal Kode Kategori

23	23	301	1 Meget stolt
58	58	763	2 Ret stolt
12	12	162	3 Ikke særlig stolt
1	1	14	4 Slet ikke stolt
6	6	85	8 Ved ikke

100 100 1325**Svarprocent: 100****V29 STOLT DK: PRÆSTATIONER INDEN FOR SPORT** [National identitet](#) *Hvor stolt er du af Danmark på hvert af følgende områder? Sæt ét kryds i hver linie.*

Dets præstationer inden for sport

% MD% Antal Kode Kategori

16	16	217	1 Meget stolt
48	48	634	2 Ret stolt
21	21	283	3 Ikke særlig stolt

5	5	67	4 Slet ikke stolt
9	9	124	8 Ved ikke
100	100	1325	

Svarprocent: 100

V30 STOLT DK: PRÆSTATIONER INDEN FOR KUNST/LITTERATUR

 [National identitet](#)

 Hvor stolt er du af Danmark på hvert af følgende områder? Sæt ét kryds i hver linie.

Dets præstationer inden for kunst og litteratur

% MD% Antal Kode Kategori

15	15	202	1 Meget stolt
51	51	674	2 Ret stolt
17	17	224	3 Ikke særlig stolt
4	4	49	4 Slet ikke stolt
13	13	176	8 Ved ikke

100 100 1325

Svarprocent: 100

V31 STOLT DK: DANMARKS MILITÆR

 [National identitet](#)

 Hvor stolt er du af Danmark på hvert af følgende områder? Sæt ét kryds i hver linie.

Danmarks militær

% MD% Antal Kode Kategori

13	13	175	1 Meget stolt
37	37	487	2 Ret stolt
27	27	363	3 Ikke særlig stolt
13	13	178	4 Slet ikke stolt
9	9	122	8 Ved ikke

100 100 1325

Svarprocent: 100

V32 STOLT DK: DETS HISTORIE

 [National identitet](#)

 Hvor stolt er du af Danmark på hvert af følgende områder? Sæt ét kryds i hver linie.

Dets historie

% MD% Antal Kode Kategori

28	28	372	1 Meget stolt
48	48	638	2 Ret stolt
16	16	208	3 Ikke særlig stolt
2	2	24	4 Slet ikke stolt
6	6	83	8 Ved ikke

100 100 1325

Svarprocent: 100

V33 STOLT DK: RETFÆRDIGE OG LIGEBEHANDLING ALLE GRUPPER I SAMFUNDET

 [National identitet](#)

 Hvor stolt er du af Danmark på hvert af følgende områder? Sæt ét kryds i hver linie.

Dets retfærdige og lige behandling af alle grupper i samfundet

% MD% Antal Kode Kategori

14	14	186	1 Meget stolt
42	42	550	2 Ret stolt
30	30	402	3 Ikke særlig stolt
9	9	114	4 Slet ikke stolt
6	6	73	8 Ved ikke

100 100 1325

Svarprocent: 100

V34 ENIG/UENIG: DK BØR BEGRÆNSE IMPORTEN AF UDENLANDSKE VARER BESKYTTE ØKONOMI

 [Forhold Danmark/andre lande](#)

 *Hvor enig eller uenig er du i følgende udsagn? Sæt ét kryds i hver linie*

Danmark bør begrænse importen af udenlandske varer for at beskytte landets økonomi

%	MD%	Antal	Kode	Kategori
8	8	102	1	Helt enig
25	25	333	2	Delvis enig
23	23	306	3	Hverken enig eller uenig
21	21	276	4	Delvis uenig
21	21	275	5	Helt uenig
2	2	33	8	Ved ikke
100	100	1325		

Svarprocent: 100

V35 ENIG/UENIG: VED VISSE PROBLEMER BØR INT, ORGAN HAVE RET T. AT GENNEMTVINGE LØSNINGER

 [Forhold Danmark/andre lande](#)

 *Hvor enig eller uenig er du i følgende udsagn? Sæt ét kryds i hver linie*

Ved visse problemer, som f.eks. forurening af miljøet, bør internationale organer have ret til at gennemtvinge løsninger

%	MD%	Antal	Kode	Kategori
18	18	240	1	Helt enig
40	40	531	2	Delvis enig
16	16	214	3	Hverken enig eller uenig
11	11	151	4	Delvis uenig
11	11	143	5	Helt uenig
3	3	46	8	Ved ikke
100	100	1325		

Svarprocent: 100

V36 ENIG/UENIG: DK BØR FORFØLGE EGNE INTERESSER SELV OM KONFLIKT M. ANDRE LANDE

 [Forhold Danmark/andre lande](#)

 *Hvor enig eller uenig er du i følgende udsagn? Sæt ét kryds i hver linie*

Danmark bør forfølge dets egne interesser, også selv om det medfører konflikt med andre lande

%	MD%	Antal	Kode	Kategori
15	15	193	1	Helt enig
37	37	494	2	Delvis enig
20	20	264	3	Hverken enig eller uenig
17	17	228	4	Delvis uenig
9	9	113	5	Helt uenig
2	2	33	8	Ved ikke
100	100	1325		

Svarprocent: 100

V37 ENIG/UENIG: UDLÆNDINGE BØR IKKE HAVE LOV TIL AT KØBE LAND I DANMARK

 [Forhold Danmark/andre lande](#)

 *Hvor enig eller uenig er du i følgende udsagn? Sæt ét kryds i hver linie*

Udlændinge bør ikke have lov til at købe land i Danmark

%	MD%	Antal	Kode	Kategori
15	15	200	1	Helt enig
22	22	297	2	Delvis enig
22	22	288	3	Hverken enig eller uenig
17	17	227	4	Delvis uenig
20	20	265	5	Helt uenig
4	4	48	8	Ved ikke

100 100 1325

Svarprocent: 100

V38 ENIG/UENIG: DK FJERNSYNSKANALER BØR GIVE FORTRIN T. DK FILM OG PROGRAMMER

 [Forhold Danmark/andre lande](#)

 Hvor enig eller uenig er du i følgende udsagn? Sæt ét kryds i hver linie

Danske fjernsynskanaler bør give fortrin til danske film og programmer

% MD% Antal Kode Kategori

10	10	132	1	Helt enig
19	19	256	2	Delvis enig
25	25	337	3	Hverken enig eller uenig
17	17	225	4	Delvis uenig
25	25	334	5	Helt uenig
3	3	41	8	Ved ikke

100 100 1325

Svarprocent: 100

V39 ENIG/UENIG: STORE INT. VIRKSOMHEDER SKADER I STIGENDE GRAD DK VIRKSOMHEDER

 [Forhold Danmark/andre lande](#)

 Hvor enig eller uenig er du i følgende udsagn? Sæt ét kryds i hver linie

Store internationale virksomheder skader i stigende danske virksomheder

% MD% Antal Kode Kategori

7	7	97	1	Helt enig
30	30	398	2	Delvis enig
26	26	343	3	Hverken enig eller uenig
17	17	229	4	Delvis uenig
10	10	135	5	Helt uenig
9	9	123	8	Ved ikke

100 100 1325

Svarprocent: 100

V40 ENIG/UENIG: FRIHANDEL BETYDER BEDRE PRODUKTER BLIVER TILGÆNGELIGE I DANMARK

 [Forhold Danmark/andre lande](#)

 Hvor enig eller uenig er du i følgende udsagn? Sæt ét kryds i hver linie

Frihandel betyder, at bedre produkter bliver tilgængelige i Danmark

% MD% Antal Kode Kategori

17	17	230	1	Helt enig
40	40	536	2	Delvis enig
23	23	306	3	Hverken enig eller uenig
6	6	84	4	Delvis uenig
3	3	35	5	Helt uenig
10	10	134	8	Ved ikke

100 100 1325

Svarprocent: 100

V41 ENIG/UENIG: DK FØLGE BESLUTNINGER FRA DE INTERNATIONALE ORGANER

 [Forhold Danmark/andre lande](#)

 Hvor enig eller uenig er du i følgende udsagn? Sæt ét kryds i hver linie

Danmark bør generelt følge de beslutninger, der tages af de internationale organer, som landet tilhører, også selv om regeringen ikke er enig i dem

% MD% Antal Kode Kategori

8	8	104	1	Helt enig
33	33	438	2	Delvis enig
23	23	306	3	Hverken enig eller

			uenig
22	22	292	4 Delvis uenig
9	9	116	5 Helt uenig
5	5	69	8 Ved ikke
100	100	1325	

Svarprocent: 100

V42 ENIG/UENIG: INT. ORGANISATIONER FOR MEGET MAGT IFT. DEN DANSKE REGERING

[Forhold Danmark/andre lande](#)

Hvor enig eller uenig er du i følgende udsagn? Sæt ét kryds i hver linie

Internationale organisationer får efterhånden for meget magt i forhold til den danske regering

%	MD%	Antal	Kode	Kategori
16	16	206	1	Helt enig
32	32	429	2	Delvis enig
26	26	341	3	Hverken enig eller uenig
14	14	180	4	Delvis uenig
5	5	63	5	Helt uenig
8	8	106	8	Ved ikke
100	100	1325		

Svarprocent: 100

V43 ENIG/UENIG: FØLER MIG MERE SOM VERDENSBORGER END BORGER I BESTEMT LAND

[Forhold Danmark/andre lande](#)

Hvor enig eller uenig er du i følgende udsagn? Sæt ét kryds i hver linie

Jeg føler mig mere som en verdensborger end som en borger i et bestemt land

%	MD%	Antal	Kode	Kategori
7	7	95	1	Helt enig
15	15	201	2	Delvis enig
17	17	225	3	Hverken enig eller uenig
24	24	320	4	Delvis uenig
34	34	455	5	Helt uenig
2	2	29	8	Ved ikke
100	100	1325		

Svarprocent: 100

V44 ENIG/UENIG: UMULIGT FOR FOLK, DER IKKE DELER DK SKIKKE/TRADITIONER AT BLIVE DANSK

[Minoriteter](#)

Hvor enig eller uenig er du i følgende udsagn? Sæt ét kryds i hver linie

Det er umuligt for folk, som ikke deler Danmarks skikke og traditioner, fuldt ud at blive danske

%	MD%	Antal	Kode	Kategori
19	19	247	1	Helt enig
29	29	379	2	Delvis enig
12	12	156	3	Hverken enig eller uenig
22	22	298	4	Delvis uenig
17	17	228	5	Helt uenig
1	1	17	8	Ved ikke
100	100	1325		

Svarprocent: 100

V45 ENIG/UENIG: ETNISKE MINORITETER OFF. STØTTE TIL AT BEVARE SKIKKE OG TRADITIONER

[Minoriteter](#)

Hvor enig eller uenig er du i følgende udsagn? Sæt ét kryds i hver linie

Etniske minoriteter bør have offentlig støtte til at bevare deres skikke og traditioner


% MD% Antal Kode Kategori

4	4	53	1 Helt enig
12	12	165	2 Delvis enig
16	16	214	3 Hverken enig eller uenig
23	23	299	4 Delvis uenig
43	43	574	5 Helt uenig
2	2	20	8 Ved ikke
100	100	1325	

Svarprocent: 100

V46 BEDST BEVARE SKIKKE/TRADITIONER RACER GO ETNISKE GRUPPER

 [Minoriteter](#)

 Nogle siger, at det er bedre for et land, hvis forskellige racer og etniske grupper bevarer deres særegne skikke og traditioner. Andre siger, at det er bedre, hvis disse grupper tilpasser sig og indgår i det omgivende samfund. Hvilket af disse synspunkter kommer tættest på dit eget synspunkt? Sæt kun ét kryds

% MD% Antal Kode Kategori


18	18	232	1 Det er bedst for samfundet, hvis grupperne bevarer deres særegne skikke og traditioner
69	69	916	2 Det er bedst, hvis grupperne tilpasser sig og indgår i det omgivende samfund
13	13	177	8 Ved ikke

100 100 1325

Svarprocent: 100

V47 ENIG/UENIG: INDVANDRERE BIDRAGER TIL AT ØGE KRIMINALITET

 [Minoriteter](#)

 Der er forskellige meninger om indvandrere fra andre lande, som lever i Danmark. (Med "indvandrere" mener vi personer, der slår sig ned i Danmark). Hvor enig eller uenig er du i følgende udsagn? Sæt ét kryds i hver linie

Indvandrere bidrager til at øge kriminaliteten


% MD% Antal Kode Kategori

25	25	334	1 Helt enig
37	37	487	2 Delvis enig
18	18	236	3 Hverken enig eller uenig
10	10	135	4 Delvis uenig
8	8	103	5 Helt uenig
2	2	30	8 Ved ikke

100 100 1325

Svarprocent: 100

V48 ENIG/UENIG: INDVANDRERE GENERELT ET AKTIV FOR DANMARKS ØKONOMI

 [Minoriteter](#)

 Der er forskellige meninger om indvandrere fra andre lande, som lever i Danmark. (Med "indvandrere" mener vi personer, der slår sig ned i Danmark). Hvor enig eller uenig er du i følgende udsagn? Sæt ét kryds i hver linie

Indvandrere er generelt et aktiv for Danmarks økonomi

% MD% Antal Kode Kategori

7	7	96	1 Helt enig
30	30	392	2 Delvis enig
25	25	329	3 Hverken enig eller uenig
20	20	268	4 Delvis uenig
12	12	158	5 Helt uenig
6	6	82	8 Ved ikke

100 100 1325

100 100 1325

Svarprocent: 100

V49 ENIG/UENIG: INDVANDRERE TAGER ARBEJDE FRA PERSONER FØDT I DANMARK

 [Minoriteter](#)

 Der er forskellige meninger om indvandrere fra andre lande, som lever i Danmark. (Med "indvandrere" mener vi personer, der slår sig ned i Danmark). Hvor enig eller uenig er du i følgende udsagn? Sæt ét kryds i hver linie

Indvandrere tager arbejdet fra personer, der er født i Danmark


%	MD%	Antal	Kode	Kategori
8	8	108	1	Helt enig
16	16	211	2	Delvis enig
23	23	309	3	Hverken enig eller uenig
25	25	325	4	Delvis uenig
26	26	342	5	Helt uenig
2	2	30	8	Ved ikke

100 100 1325

Svarprocent: 100

V50 ENIG/UENIG: INDVANDRERE BERIGER DET DANSKE SAMFUND

 [Minoriteter](#)

 Der er forskellige meninger om indvandrere fra andre lande, som lever i Danmark. (Med "indvandrere" mener vi personer, der slår sig ned i Danmark). Hvor enig eller uenig er du i følgende udsagn? Sæt ét kryds i hver linie

Indvandrere beriger det danske samfund med nye ideer og kulturer


%	MD%	Antal	Kode	Kategori
18	18	236	1	Helt enig
43	43	564	2	Delvis enig
19	19	258	3	Hverken enig eller uenig
10	10	126	4	Delvis uenig
9	9	113	5	Helt uenig
2	2	28	8	Ved ikke

100 100 1325

Svarprocent: 100

V51 ENIG/UENIG: DEN DANSKE KULTUR BLIVER UNDERGRAVET AF INDVANDRERE

 [Minoriteter](#)

 Der er forskellige meninger om indvandrere fra andre lande, som lever i Danmark. (Med "indvandrere" mener vi personer, der slår sig ned i Danmark). Hvor enig eller uenig er du i følgende udsagn? Sæt ét kryds i hver linie

Den danske kultur bliver generelt undergravet af indvandrere

%	MD%	Antal	Kode	Kategori
10	10	128	1	Helt enig
20	20	267	2	Delvis enig
19	19	248	3	Hverken enig eller uenig
22	22	289	4	Delvis uenig
27	27	362	5	Helt uenig
2	2	31	8	Ved ikke

100 100 1325

Svarprocent: 100

V52 ENIG/UENIG: INDVANDRERE SAMME RETTIGHEDER SOM DANSKE STATSBOGERE

 [Minoriteter](#)

 Der er forskellige meninger om indvandrere fra andre lande, som lever i Danmark. (Med "indvandrere" mener vi personer, der slår sig ned i Danmark). Hvor enig eller uenig er du i følgende udsagn? Sæt ét kryds i hver linie

Indvandrere der opholder sig lovligt i Danmark, men som ikke er danske statsborgere, bør have samme rettigheder som danske statsborgere


% MD% Antal Kode Kategori

13	13	168	1 Helt enig
22	22	285	2 Delvis enig
13	13	177	3 Hverken enig eller uenig
23	23	310	4 Delvis uenig
26	26	342	5 Helt uenig
3	3	43	8 Ved ikke
100	100	1325	

Svarprocent: 100

V53 ENIG/UENIG: DK SKA OPTRAPPE INDSATSEN EKSKLUDERE ILLEGALE INDVANDRERE

 [Minoriteter](#)

 Der er forskellige meninger om indvandrere fra andre lande, som lever i Danmark. (Med "indvandrere" mener vi personer, der slår sig ned i Danmark). Hvor enig eller uenig er du i følgende udsagn? Sæt ét kryds i hver linie


Danmark skal optrappe indsatsen for at ekskludere illegale indvandrere

%	MD%	Antal	Kode	Kategori
45	45	596	1	Helt enig
24	24	322	2	Delvis enig
15	15	203	3	Hverken enig eller uenig
6	6	78	4	Delvis uenig
6	6	77	5	Helt uenig
4	4	49	8	Ved ikke
100	100	1325		

Svarprocent: 100

V54 ENIG/UENIG: INDVANDRERE SAMME ADGANG TIL UDDANNELSE SOM DANSKE STATSBOGERE

 [Minoriteter](#)

 Der er forskellige meninger om indvandrere fra andre lande, som lever i Danmark. (Med "indvandrere" mener vi personer, der slår sig ned i Danmark). Hvor enig eller uenig er du i følgende udsagn? Sæt ét kryds i hver linie

Indvandrere, som opholder sig lovligt i Danmark, bør have samme adgang til uddannelse som danske statsborgere

%	MD%	Antal	Kode	Kategori
42	42	555	1	Helt enig
32	32	418	2	Delvis enig
11	11	148	3	Hverken enig eller uenig
7	7	95	4	Delvis uenig
6	6	85	5	Helt uenig
2	2	24	8	Ved ikke
100	100	1325		

Svarprocent: 100

V55 ANTALLET AF INDVANDRERE: ØGES/REDUCERES

 [Minoriteter](#)

 Synes du, at antallet af indvandrere i Danmark i den nuværende situation skal... Sæt kun ét kryds.

%	MD%	Antal	Kode	Kategori
2	2	23	1	Forøges meget
9	9	115	2	Forøges lidt
40	40	528	3	Forblive på det nuværende niveau
20	20	261	4	Reduceres lidt
18	18	240	5	Reduceres meget
12	12	158	8	Ved ikke
100	100	1325		

Svarprocent: 100

V56 INDVANDRERE BEHOLDE EGEN KULTUR/TILPASSE DANSK KULTUR

 [Minoriteter](#)



Hvilke af de følgende udsagn om indvandrere kommer tættest på din mening?

% MD% Antal Kode Kategori

0	0	6	1	Indvandrere bør beholde deres egen kultur og undlade at tilpasse sig den danske kultur
86	86	1144	2	Indvandrere bør beholde deres egen kultur og samtidig tilpasse sig den danske kultur
12	12	153	3	Indvandrere bør opgive deres egen kultur og i stedet tilpasse sig den danske kultur
2	2	22	8	Ved ikke

100 100 1325

Svarprocent: 100

V57 HVOR STOLT AF AT VÆRE DANSKER

 [Minoriteter](#)

 Hvor stolt er du af at være dansker? Sæt kun ét kryds

% MD% Antal Kode Kategori

29	29	378	1	Meget stolt
53	53	705	2	Ret stolt
11	11	141	3	Ikke særlig stolt
1	1	14	4	Slet ikke stolt
2	2	30	5	Jeg er ikke dansker
4	4	57	8	Ved ikke

100 100 1325

Svarprocent: 100

V58 ENIG/UENIG: STÆRKE NATIONALE FØLELSER STYRKER DK PLACERING I VERDEN

 [Minoriteter](#)

 Hvor enig eller uenig er du i, at stærke nationale følelser i Danmark... Sæt ét kryds i hver linie
...styrker Danmarks placering i verden

% MD% Antal Kode Kategori

20	20	264	1	Helt enig
32	32	421	2	Delvis enig
24	24	323	3	Hverken enig eller uenig
9	9	120	4	Delvis uenig
9	9	115	5	Helt uenig
6	6	82	8	Ved ikke

100 100 1325

Svarprocent: 100

V59 ENIG/UENIG: STÆRKE NATIONALE FØLELSER FØRER TIL INTOLERANCE I DANMARK

 [Minoriteter](#)

 Hvor enig eller uenig er du i, at stærke nationale følelser i Danmark... Sæt ét kryds i hver linie
...fører til intolerance i Danmark

% MD% Antal Kode Kategori


13	13	177	1	Helt enig
35	35	463	2	Delvis enig
25	25	329	3	Hverken enig eller uenig

11	11	144	4 Delvis uenig
8	8	101	5 Helt uenig
8	8	111	8 Ved ikke

100 100 1325

Svarprocent: 100

V60 ENIG/UENIG: STÆRKE NATIONALE FØLELSER ER NØDVENDIGE DK FORBLIVE SAMLET

 [Minoriteter](#)

 Hvor enig eller uenig er du i, at stærke nationale følelser i Danmark... Sæt ét kryds i hver linie
...er nødvendige for at Danmark forbliver samlet

% MD% Antal Kode Kategori

21	21	283	1 Helt enig
34	34	455	2 Delvis enig
20	20	259	3 Hverken enig eller uenig
11	11	140	4 Delvis uenig
10	10	126	5 Helt uenig
5	5	62	8 Ved ikke

100 100 1325

Svarprocent: 100

V61 ENIG/UENIG: STÆRKE NATIONALE FØLELSER FØRER TIL NEGATIVE HOLDNINGER OVERFOR INDVANDRERE

 [Minoriteter](#)

 Hvor enig eller uenig er du i, at stærke nationale følelser i Danmark... Sæt ét kryds i hver linie
...fører til negative holdninger overfor indvanderere i Danmark

% MD% Antal Kode Kategori

18	18	232	1 Helt enig
36	36	479	2 Delvis enig
22	22	286	3 Hverken enig eller uenig
11	11	147	4 Delvis uenig
8	8	106	5 Helt uenig
6	6	75	8 Ved ikke

100 100 1325

Svarprocent: 100

V62 DANSK STATSborGER

 [Statsborgerskab](#)

 Er du dansk statsborger?

% MD% Antal Kode Kategori

96	96	1277	1 Ja
4	4	48	5 Nej

100 100 1325

Svarprocent: 100

V63 FORÆLDRE DANSKE STATSborGERE, DA DU BLEV FØDT

 [Statsborgerskab](#)

 Var nogen af dine forældre danske statsborgere da du blev født? Sæt kun ét kryds

% MD% Antal Kode Kategori

91	91	1209	1 Begge var danske statsborgere
1	1	18	2 Kun min far var dansk statsborger
2	2	20	3 Kun min mor var dansk statsborger

6 6 78 4 Ingen af mine
forældre var
danske
statsborgere

100 100 1325

Svarprocent: 100

V64 HVOR MEGET HAR HØRT/LÆST OM EU

EU

Hvor meget har du hørt eller læst om EU? Sæt kun ét kryds

% MD% Antal Kode Kategori

19	19	253	1 Meget
55	55	727	2 En del
25	25	329	3 Ikke meget
1	1	11	4 Slet ikke noget
0	0	5	8 Ved ikke

100 100 1325

Svarprocent: 100

V65 FORDEL DANMARK MEDLEM AF EU

EU

Alt i alt, hvor stor en fordel mener du så, det er, at Danmark er medlem af EU?

% MD% Antal Kode Kategori

10	10	132	1 Meget stor fordel
41	41	541	2 Stor fordel
25	25	333	3 Hverken stor eller lille fordel
16	16	208	4 Meget lille fordel
4	4	57	5 Slet ingen fordel
4	4	54	8 Ved ikke
0	0	0	9 Har aldrig hørt om EU

100 100 1325

Svarprocent: 100

V66 ENIG/UENIG: DANMARK BØR FØLGE EU

EU

Hvor enig eller uenig er du i følgende udsagn? Sæt ét kryds i her linie

Danmark bør følge EU's beslutninger, også selvom Danmark ikke er enig med dem

% MD% Antal Kode Kategori

10	10	130	1 Helt enig
38	38	508	2 Delvis enig
13	13	170	3 Hverken enig eller uenig
22	22	287	4 Delvis uenig
15	15	202	5 Helt uenig
2	2	28	8 Ved ikke

100 100 1325

Svarprocent: 100

V67 MAGT EU

EU

Alt i alt mener du så, at EU bør have meget mere, mere, samme, mindre eller meget mindre magt end medlemstaternes regeringer? Sæt kun ét kryds

% MD% Antal Kode Kategori

1	1	8	1 Meget mere magt
9	9	124	2 Mere magt
34	34	451	3 Samme magt

35	35	466	4 Mindre magt
13	13	168	5 Meget mindre magt
8	8	108	8 Ved ikke
100	100	1325	

Svarprocent: 100

V68 STEMME FOR/IMOD FORBLIVE I EU



[EU](#)

Hvis der var folkeafstemning om, hvorvidt Danmark skulle forblive medlem af EU, ville du så stemme for eller imod?

%	MD%	Antal	Kode	Kategori
63	63	840	1	Stemme for
24	24	323	2	Stemme imod
12	12	162	8	Ved ikke
100	100	1325		

Svarprocent: 100

V69 BETYDNING GLOBALISERING



[Globalisering](#)

Der diskuteres om den såkaldte "Globalisering" overvejende har en positiv betydning for Danmark eller om den overvejende har en negativ betydning. På en skala fra 1-5, hvor 1 står for "negativ" og 5 står for "positiv", hvilken betydning mener du så, at globaliseringen først og fremmest har for Danmark? Sæt kun ét kryds

%	MD%	Antal	Kode	Kategori
2	2	28	1	Negativ
6	6	82	2	2
28	28	375	3	3
33	33	439	4	4
17	17	223	5	Positiv
13	13	178	8	Ved ikke
100	100	1325		

Svarprocent: 100

V70 ENIG/UENIG: UDBUD UDENLANDSKE FILM, MUSIK, BØGER SKADER VORES NAT. KULTUR



[Generelle spørgsmål](#)

Hvor enig eller uenig er du i følgende udsagn? Sæt ét kryds i hver linie

Det stigende udbud af udenlandske film, musik og bøger skader vores nationale og lokale kulturer

%	MD%	Antal	Kode	Kategori
3	3	35	1	Helt enig
10	10	138	2	Delvis enig
18	18	234	3	Hverken enig eller uenig
19	19	250	4	Delvis uenig
48	48	640	5	Helt uenig
2	2	28	8	Ved ikke
100	100	1325		

Svarprocent: 100

V71 ENIG/UENIG: REGERING BRUGER FOR MANGE PENGE PÅ INDVANDRERE



[Generelle spørgsmål](#)

Hvor enig eller uenig er du i følgende udsagn? Sæt ét kryds i hver linie

Regeringen bruger for mange penge på at hjælpe indvandrere

%	MD%	Antal	Kode	Kategori
17	17	230	1	Helt enig
25	25	327	2	Delvis enig
19	19	258	3	Hverken enig eller uenig

16	16	216	4 Delvis uenig
18	18	239	5 Helt uenig
4	4	55	8 Ved ikke
100	100	1325	

Svarprocent: 100

V72 ENIG/UENIG: MUSLIMSKE LANDE PÅ SIGT EN TRUSSEL DANMARKS SIKKERHED

 [Generelle spørgsmål](#)

 *Hvor enig eller uenig er du i følgende udsagn? Sæt ét kryds i hver linie*

De muslimske lande udgør på længere sigt en farlig trussel mod Danmarks sikkerhed

%	MD%	Antal	Kode	Kategori
23	23	306	1	Helt enig
27	27	352	2	Delvis enig
18	18	233	3	Hverken enig eller uenig
14	14	179	4	Delvis uenig
15	15	201	5	Helt uenig
4	4	54	8	Ved ikke
100	100	1325		

Svarprocent: 100

V73 ENIG/UENIG: OPTIMISTISK MHT. DET DANSKE SAMFUND

 [Generelle spørgsmål](#)

 *Hvor enig eller uenig er du i følgende udsagn? Sæt ét kryds i hver linie*

Gennemgående er jeg ganske optimistisk med hensyn til, hvordan det vil gå det danske samfund i fremtiden

%	MD%	Antal	Kode	Kategori
20	20	264	1	Helt enig
50	50	656	2	Delvis enig
14	14	192	3	Hverken enig eller uenig
9	9	123	4	Delvis uenig
4	4	57	5	Helt uenig
2	2	33	8	Ved ikke
100	100	1325		

Svarprocent: 100

V74 ENIG/UENIG: GLOBALISEING MEDFØRER MERE ELENDIGHED END FREMSKRIDT

 [Generelle spørgsmål](#)

 *Hvor enig eller uenig er du i følgende udsagn? Sæt ét kryds i hver linie*

Hvis man ser sig om i verden, kan man se, at globaliseringen føre mere elendighed end fremskridt med sig

%	MD%	Antal	Kode	Kategori
5	5	62	1	Helt enig
16	16	206	2	Delvis enig
28	28	372	3	Hverken enig eller uenig
25	25	333	4	Delvis uenig
17	17	227	5	Helt uenig
9	9	125	8	Ved ikke
100	100	1325		

Svarprocent: 100

V75 ENIG/UENIG: FØLER MIG MERE SOM EUROPÆER END DANSKER

 [Generelle spørgsmål](#)

 *Hvor enig eller uenig er du i følgende udsagn? Sæt ét kryds i hver linie*

Jeg føler mig lige så meget som europæer, som jeg føler mig som dansker

%	MD%	Antal	Kode	Kategori
8	8	112	1	Helt enig

19	19	256	2 Delvis enig
15	15	197	3 Hverken enig eller uenig
30	30	396	4 Delvis uenig
26	26	342	5 Helt uenig
2	2	22	8 Ved ikke
100	100	1325	

Svarprocent: 100

V76 ENIG/UENIG: INDVANDRING TRUSSEL MOD NATIONAL EGENART

 [Generelle spørgsmål](#)

 *Hvor enig eller uenig er du i følgende udsagn? Sæt ét kryds i hver linie*

Indvandring udgør en alvorlig trussel mod vores nationale egenart

%	MD%	Antal	Kode	Kategori
14	14	185	1	Helt enig
22	22	291	2	Delvis enig
17	17	228	3	Hverken enig eller uenig
20	20	270	4	Delvis uenig
24	24	321	5	Helt uenig
2	2	30	8	Ved ikke
100	100	1325		

Svarprocent: 100

V77 ENIG/UENIG: FLYGTNINGE/INDVANDRERE SOM RET KONTANTHJÆLP SOM DANSKERE

 [Generelle spørgsmål](#)

 *Hvor enig eller uenig er du i følgende udsagn? Sæt ét kryds i hver linie*

Flygtninge og indvandrere bør have samme ret til kontanthjælp som danskere, også selv om de ikke er danske statsborgere

%	MD%	Antal	Kode	Kategori
8	8	100	1	Helt enig
16	16	209	2	Delvis enig
14	14	187	3	Hverken enig eller uenig
25	25	332	4	Delvis uenig
34	34	447	5	Helt uenig
4	4	50	8	Ved ikke
100	100	1325		

Svarprocent: 100

V78 ENIG/UENIG: FOR LIDT UD AF AT LÆRE FÆDRELANDSKÆRLIGHED

 [Generelle spørgsmål](#)

 *Hvor enig eller uenig er du i følgende udsagn? Sæt ét kryds i hver linie*

Nu om dage gør skolerne for lidt ud af at lære børnene fædrelandskærlighed

%	MD%	Antal	Kode	Kategori
13	13	172	1	Helt enig
22	22	292	2	Delvis enig
25	25	332	3	Hverken enig eller uenig
12	12	153	4	Delvis uenig
18	18	244	5	Helt uenig
10	10	132	8	Ved ikke
100	100	1325		

Svarprocent: 100

V79 ENIG/UENIG: INDVANDRERE DER IKKE KAN DANSK BØR IKKE FÅ ARB.LØSHEDSUNDERSTØTTELSE

 [Generelle spørgsmål](#)

 *Hvor enig eller uenig er du i følgende udsagn? Sæt ét kryds i hver linie*

Islam udgør en alvorlig trussel mod dansk kultur

%	MD%	Antal	Kode	Kategori
23	23	308	1	Helt enig
21	21	277	2	Delvis enig
16	16	216	3	Hverken enig eller uenig
15	15	195	4	Delvis uenig
23	23	301	5	Helt uenig
2	2	28	8	Ved ikke
100	100	1325		

Svarprocent: 100

V80 ENIG/UENIG: MANGE INDVANDRERE PÅ KONTANTHJÆLP ØNSKER REELT IKKE AT ARBEJDE

 [Generelle spørgsmål](#)

 *Hvor enig eller uenig er du i følgende udsagn? Sæt ét kryds i hver linie*

Indvandrere, der ikke har lært sig dansk, bør ikke kunne få arbejdsløshedsunderstøttelse

%	MD%	Antal	Kode	Kategori
27	27	356	1	Helt enig
28	28	373	2	Delvis enig
14	14	191	3	Hverken enig eller uenig
14	14	190	4	Delvis uenig
14	14	180	5	Helt uenig
3	3	35	8	Ved ikke
100	100	1325		

Svarprocent: 100

V81 ANDEL UDGØR INDVANDRERE AF ALLE KONTANTHJÆLPSMODTAGERE

 [Generelle spørgsmål](#)

 *Hvor enig eller uenig er du i følgende udsagn? Sæt ét kryds i hver linie*

Mange indvandrere på kontanthjælp ønsker reelt ikke at arbejde

%	MD%	Antal	Kode	Kategori
22	22	298	1	Helt enig
23	23	308	2	Delvis enig
17	17	225	3	Hverken enig eller uenig
11	11	150	4	Delvis uenig
12	12	165	5	Helt uenig
14	14	179	8	Ved ikke
100	100	1325		

Svarprocent: 100

V82 REGERING BEDST TIL FLYGTNINGE/INDVANDRERPOLITIK

 [Generelle spørgsmål](#)

 Cirka hvor stor en andel tror du, at indvandrere udgør af alle kontanthjælpsmodtagere?

%	MD%	Antal	Kode	Kategori
12	12	164	1	Under 10 pct.
22	22	287	2	10-19 pct.
21	21	280	3	20-29 pct.
14	14	179	4	30-39 pct.
5	5	71	5	40-49 pct.
5	5	69	6	50-59 pct.
5	5	61	7	60-69 pct.
2	2	24	8	70-79 pct.
1	1	7	9	80-89 pct.
0	0	5	10	90 pct. eller mere
13	13	178	88	Ved ikke
100	100	1325		

Svarprocent: 100

V83 3-5 ÅR FREM MERE SIKKER MHT. ØKONOMISK SITUATION

Generelle spørgsmål

Mener du, at en socialdemokratisk ledet regering eller en borgerlig regering er bedst til at sikre en fornuftig flygtninge-/indvandrerepolitik?

%	MD%	Antal	Kode	Kategori
25	25	330	1	Socialdemokratisk ledet regering
35	35	465	2	Borgerlig regering
32	32	428	3	Ingen forskel
8	8	102	8	Ved ikke
100	100	1325		

Svarprocent: 100

V84 EGEN ØKONOMISKE SITUATION OM 3-5 ÅR

Generelle spørgsmål

Hvis vi kigger 3-5 år fremad, vil du så sige, at du føler dig sikker med hensyn til din økonomiske situation?

%	MD%	Antal	Kode	Kategori
12	12	156	1	Meget sikker
54	54	719	2	Rimelig sikker
25	25	329	3	Lidt usikker
6	6	75	4	Meget usikker
3	3	46	8	Ved ikke
100	100	1325		

Svarprocent: 100

V85 RIGELIGT M. OLIE OM 25 ÅR/OLIEN OPBRUGT OM 15 ÅR

Det danske samfund

Variablen er filtreret af: V86==10 || V87==10 || V88==10

Filtrerende variable: V86 V87 V88

Nogle mennesker siger, at vi stadig vil have rigelige mængder af olie om 25 år. Andre siger, at med det tempo vi bruger vores olie, så vil det hele være brugt om 15 år. Hvilket af disse synspunkter vil du mene er mest rigtig?

%	MD%	Antal	Kode	Kategori
18	63	233	1	Der vil være rigeligt med olie om 25 år
10	37	135	2	Olien vil være brugt op om 15 år
1		12	9	Uoplyst
71		945	10	Irrelevant
100	100	1325		

Svarprocent: 28

V86 OLIEN OPBRUGT OM 15 ÅR/RIGELIGT MED OLIE OM 25 ÅR

Det danske samfund

Variablen er filtreret af: V85==10 || V87==10 || V88==10

Filtrerende variable: V85 V87 V88

Nogle mennesker siger, at med det tempo vi bruger vores olie, så vil det hele være brugt om 15 år. Andre siger, at vi stadig vil have rigelige mængder af olie om 25 år. Hvilket af disse synspunkter vil du mene er mest rigtig?

%	MD%	Antal	Kode	Kategori
7	33	97	1	Olie vil være brugt op om 15 år
15	67	199	2	Der vil være rigeligt med olie om 25 år
1		12	9	Uoplyst
77		1017	10	Irrelevant
100	100	1325		

Svarprocent: 22

V87 RIGELIGT MED OLIE OM 25 ÅR/OLIEN OPBRUGT OM 15 ÅR

[Det danske samfund](#)

[Variablen er filtreret af: V85==10 || V86==10 || V88==10](#)

Filtrerende variable: V85 V86 V88

Hvilket af disse synspunkter vil du mene er mest rigtig: Vi vil stadig have rigeligt med olie om 25 år eller, at med det tempo vi bruger vores olie, så vil det hele være brugt om 15 år.

%	MD%	Antal	Kode	Kategori
13	54	174	1	Der vil være rigeligt med olie om 25 år
11	46	147	2	Olien vil være brugt op om 15 år
1		12	9	Uoplyst
75		992	10	Irrelevant
100	100	1325		

Svarprocent: 24

V88 ALT OLIEN OPBRUGT OM 15 ÅR/ RIGELIGT MED OLIEN OM 25 ÅR

[Det danske samfund](#)

[Variablen er filtreret af: V85==10 || V86==10 || V87==10](#)

Filtrerende variable: V85 V86 V87

Hvilket af disse synspunkter vil du mene er mest rigtig: Med det tempo vi bruger vores olie, så vil det hele være brugt om 15 år eller vil vi stadig have rigeligt med olie om 25 år?

%	MD%	Antal	Kode	Kategori
9	37	121	1	Olien vil være brugt op om 15 år
16	63	207	2	Der vil være rigtigt med olie om 25 år
1		12	9	Uoplyst
74		985	10	Irrelevant
100	100	1325		

Svarprocent: 25

V89 ENIG/UENIG: HVERT OLIESELSKAB FASTSÆTTER EGEN PRIS I FRI KONKURRENCE

[Det danske samfund](#)

[Variablen er filtreret af: V90==10 || V91==10 || V92==10](#)

Filtrerende variable: V90 V91 V92

Er du enig eller uenig med følgende opfattelse af, hvordan priserne på benzin og olie fastsættes: Hvert selskab fastsætter sin egen pris i fri konkurrence.

%	MD%	Antal	Kode	Kategori
11	48	149	1	Enig
12	52	161	2	Uenig
1		14	9	Uoplyst
76		1001	10	Irrelevant
100	100	1325		

Svarprocent: 23

V90 ENIG/UENIG: OLIESELSKABERNE SAMLES OG FASTSÆTTER PRIS

[Det danske samfund](#)

[Variablen er filtreret af: V89==10 || V91==10 || V92==10](#)

Filtrerende variable: V89 V91 V92

Er du enig eller uenig med følgende opfattelse af, hvordan priserne på benzin og olie fastsættes: Olieselskaberne samles og fastsætter prisen på deres produkter.

%	MD%	Antal	Kode	Kategori
14	57	188	1	Enig
11	43	142	2	Uenig
1		14	9	Uoplyst

74 981 10 Irrelevant

100 100 1325


Svarprocent: 25

V91 OLIESELSKAB FASTSÆTTER EGEN PRIS/OLIESELSKAB MØDES OG FASTSÆTTER PRIS

 [Det danske samfund](#)

 [Variablen er filtreret af: V89==10 || V90==10 || V92==10](#)

 Filtrerende variable: V89 V90 V92

 Hvilket af følgende udsagn er tættest på din opfattelse af, hvordan priserne på benzin og olie fastsættes? Hvert selskab fastsætter sin egne priser i fri konkurrence, eller olieselskaberne mødes og fastsætter prisen på deres egne produkter?

% MD% Antal Kode Kategori

10 39 130 1 Hvert selskab fastsætter sine egne priser

16 61 206 2 Oliefirmaerne mødes

1 14 9 Uoplyst

74 975 10 Irrelevant

100 100 1325


Svarprocent: 25

V92 OLIESELSKABERNE MØDES OG FASTSÆTTER PRIS/ HVERT SELSKAB FASTSÆTTER EGEN PRIS

 [Det danske samfund](#)

 [Variablen er filtreret af: V89==10 || V90==10 || V91==10](#)

 Filtrerende variable: V89 V90 V91

 Hvilket af følgende udsagn er tættest på din opfattelse af, hvordan priserne på benzin og olie fastsættes? Olieselskaberne mødes og fastsætter prisen på deres produkter eller hvert selskab fastsætter sine egne priser i fri konkurrence?

% MD% Antal Kode Kategori

15 60 202 1 Oliefirmaerne mødes

10 40 133 2 Hvert selskab fastsætter sine egne priser

1 14 9 Uoplyst

74 976 10 Irrelevant

100 100 1325


Svarprocent: 25

V93 DET OFF. ANSVAR SØRGE FOR BOLIG TIL ALLE/EGET ANSVAR SIKRE SIG EN BOLIG

 [Det danske samfund](#)

 [Variablen er filtreret af: V94==10 || V95==10 || V96==10](#)

 Filtrerende variable: V94 V95 V96

 Nogle mennesker mener, at det offentlige bør sørge for, at alle mennesker har en passende bolig, mens andre mener, at det er ens eget ansvar at sikre sig en bolig. Hvad kommer tættest på din mening om det?

% MD% Antal Kode Kategori

11 46 151 1 Det offentlige bør sørge for, at alle har en passende bolig

13 54 177 2 Det skal være op til den enkelte at sikre sig en bolig

1 18 9 Uoplyst

74 979 10 Irrelevant

100 100 1325

Svarprocent: 25

V94 EGET ANSVAR SIKRE SIG EN BOLIG/DET OFF. ANSVAR SØRGE FOR BOILIG TIL ALLE

 [Det danske samfund](#)

 [Variablen er filtreret af: V93==10 || V95==10 || V96==10](#)

var Filtrerende variable: V93 V95 V96

Nogle mennesker mener, at det er ens eget ansvar at sikre en bolig, mens andre mener, at det offentlige bør sørge for, at alle mennesker har en passende bolig. Hvad kommer tættest på din mening om dette?

% MD% Antal Kode Kategori

17	68	223	1 Det skal være op til enkelte at sikre sig en bolig
8	32	107	2 Det offentlige bør sørge for, at alle har en passende bolig
1		18	9 Uoplyst
74		977	10 Irrelevant
100	100	1325	

Svarprocent: 25

var V95 MENING: DET OFF. BØR SØRGE FOR BOLIG/EGET ANSVAR SIKRE SIG EN BOLIG

[Det danske samfund](#)

[Variablen er filtreret af: V93==10 || V94==10 || V96==10](#)

var Filtrerende variable: V93 V94 V96

Hvad kommer tættest på din mening? Det offentlige bør sørge for, at alle mennesker har en passende bolig eller det er ens eget ansvar at sikre en bolig?

% MD% Antal Kode Kategori

11	43	140	1 Det offentlige bør sørge for, at alle har en passende bolig
14	57	189	2 Det skal være op til den enkelte at sikre sig en bolig
1		18	9 Uoplyst
74		978	10 Irrelevant
100	100	1325	

Svarprocent: 25

var V96 MENING: EGET ANSVAR SIKRE SIG BOLIG/ DET OFF. ANSVAR SØRGE FOR BOLIG T. ALLE

[Det danske samfund](#)

[Variablen er filtreret af: V93==10 || V94==10 || V95==10](#)

var Filtrerende variable: V93 V94 V95

Hvad kommer tættest på din mening? Det er ens eget ansvar at sikre sig en bolig eller det offentlige bør sørge for, at alle mennesker har en passende bolig?

% MD% Antal Kode Kategori

15	61	196	1 Det skal være op til den enkelte at sikre sig en bolig
9	39	124	2 Det offentlige bør sørge for, at alle har en passende bolig
1		18	9 Uoplyst
74		987	10 Irrelevant
100	100	1325	

Svarprocent: 24

var V97 SKYLD KRIMINALITET/LOVLØSHED: INDIVIDER/SOCIALE FORHOLD

[Det danske samfund](#)

[Variablen er filtreret af: V98==10 || V99==10 || V100==10](#)

var Filtrerende variable: V98 V99 V100

Hvad har efter din mening mest skylden for kriminalitet og lovløshed her i landet - individer eller sociale forhold?

% MD% Antal Kode Kategori

9	37	117	1	Individer har mest skylden
15	63	199	2	Sociale forhold har mest skylden
1		14	9	Uoplyst
75		995	10	Irrelevant
100	100	1325		

Svarprocent: 24

V98 SKYLD KRIMINALITET/LOVLØSHED: SOCIALE FORHOLD/INDIVIDER

[Det danske samfund](#)

[Variablen er filtreret af: V97==10 || V99==10 || V100==10](#)

Filtrerende variable: V97 V99 V100

Hvad har efter din mening mest skylden for kriminalitet og lovløshed her i landet - sociale forhold eller individer?

% MD% Antal Kode Kategori

11	45	148	1	Individer har mest skylden
14	55	184	2	Sociale forhold har mest skylden
1		14	9	Uoplyst
74		979	10	Irrelevant

100 100 1325

Svarprocent: 25

V99 ENIG/UENIG: INDIVIDER I HØJERE GRAD SKYLD KRIMINALITET/LOVLØSHED

[Det danske samfund](#)

[Variablen er filtreret af: V97==10 || V98==10 || V100==10](#)

Filtrerende variable: V97 V98 V100

Er du enig eller uenig i følgende udsagn? Individer har i højere grad end sociale forhold skylden for kriminalitet og lovløshed her i landet?

% MD% Antal Kode Kategori

13	51	170	1	Enig
12	49	164	2	Uenig
1		14	9	Uoplyst
74		977	10	Irrelevant

100 100 1325

Svarprocent: 25

V100 ENIG/UENIG: SOCIALE FORHOLD I HØJERE GRAD SKYLD KRIMINALITET/LOVLØSHED

[Det danske samfund](#)

[Variablen er filtreret af: V97==10 || V98==10 || V99==10](#)

Filtrerende variable: V97 V98 V99

Er du enig eller uenig i følgende udsagn? Sociale forhold har i højere grad end individer skylden for kriminalitet og lovløshed her i landet?

% MD% Antal Kode Kategori

18	74	243	1	Enig
6	26	86	2	Uenig
1		14	9	Uoplyst
74		982	10	Irrelevant

100 100 1325

Svarprocent: 25

V101 BØR/IKKE BØR VÆRE DET OFF. ANSVAR AT ALLE HAR ARBEJDE/ GOD LEVESTANDARD

[Det danske samfund](#)

[Variablen er filtreret af: V102==10 || V103==10 || V104==10](#)

Filtrerende variable: V102 V103 V104

Mener du, at det bør eller ikke bør være det offentlige ansvar, at alle har et arbejde og en god levestandard?

% MD% Antal Kode Kategori

10	37	130	1	Det bør være det offentlige ansvar
17	63	224	2	Det bør ikke være det offentlige ansvar
1		18	9	Uoplyst
72		953	10	Irrelevant

100 100 1325

Svarprocent: 27**V102 ENIG/UENIG: BØR VÆRE DET OFF. ANSVAR AT ALLE HAR ARBEJDE/GOD LEVESTANDARD** [Det danske samfund](#) [Variablen er filtreret af: V101==10 || V103==10 || V104==10](#)

Filtrerende variable: V101 V103 V104

Er du enig eller uenig i følgende udsagn? Det bør være det offentlige ansvar, at alle har et arbejde og en god levestandard?

% MD% Antal Kode Kategori

7	32	97	1	Enig
15	68	203	2	Uenig
1		18	9	Uoplyst
76		1007	10	Irrelevant

100 100 1325

Svarprocent: 23**V103 ENIG/UENIG: BØR IKKE VÆRE DET OFF. ANSVAR AT ALLE HAR ARBEJDE/GOD LEVESTANDARD** [Det danske samfund](#) [Variablen er filtreret af: V101==10 || V102==10 || V104==10](#)

Filtrerende variable: V101 V102 V104

Er du enig eller uenig i følgende udsagn? Det bør ikke være det offentlige ansvar, at alle har et arbejde og en god levestandard?

% MD% Antal Kode Kategori

14	59	188	1	Enig
10	41	128	2	Uenig
1		18	9	Uoplyst
75		991	10	Irrelevant

100 100 1325

Svarprocent: 24**V104 MENER BØR/IKKE BØR VÆRE DET OFF. ANSVAR ALLE HAR ARBEJDE/GOD LEVESTANDARD** [Det danske samfund](#) [Variablen er filtreret af: V101==10 || V102==10 || V103==10](#)

Filtrerende variable: V101 V102 V103

Mener du, at det bør eller ikke bør være de offentlige ansvar, at alle har et arbejde og en god levestandard?

% MD% Antal Kode Kategori

17	65	220	1	Det bør ikke være det offentlige ansvar
9	35	117	2	Det bør være det offentlige ansvar
1		18	9	Uoplyst
73		970	10	Irrelevant

100 100 1325

Svarprocent: 25**V105 ENIG/UENIG: FLESTE MÆND FØLELSMÆSSIG BEDRE EGNET T. POLITIK END FLESTE KVINDER** [Det danske samfund](#) [Variablen er filtreret af: V106==10 || V107==10 || V108==10](#)

Filtrerende variable: V106 V107 V108

Er du enig eller uenig i følgende udsagn? De fleste mænd er følelsesmæssigt bedre egnet til politik end de fleste kvinder.

%	MD%	Antal	Kode	Kategori
5	18	60	1	Enig
20	82	266	2	Uenig
0		6	9	Uoplyst
75		993	10	Irrelevant
100	100	1325		

Svarprocent: 25

V106 ENIG/UENIG: FLESTE MÆND IKKE FØLELSERMÆSSIG BEDRE EGNET T. POLITIK END DE FLESTE KVINDER

Det danske samfund

Variablen er filtreret af: $V105==10 \parallel V107==10 \parallel V108==10$

Filtrerende variable: V105 V107 V108

Er du enig eller uenig i følgende udsagn? De fleste mænd er ikke følelsesmæssigt bedre egnet til politik end de fleste kvinder.

%	MD%	Antal	Kode	Kategori
18	76	245	1	Enig
6	24	76	2	Uenig
0		6	9	Uoplyst
75		998	10	Irrelevant
100	100	1325		

Svarprocent: 24

V107 FØLELSERMÆSSIG EGNET TIL POLITIK MÆND/KVINDER

Det danske samfund

Variablen er filtreret af: $V105==10 \parallel V106==10 \parallel V108==10$

Filtrerende variable: V105 V106 V108

Ville du sige, at de fleste mænd er følelsesmæssigt bedre egnede til politik end de fleste kvinder, at mænd og kvinder er ligeligt egnede eller at kvinder er bedre egnede end mænd på dette område?

%	MD%	Antal	Kode	Kategori
1	3	11	1	Mænd er bedre egnede
22	93	296	2	Mænd og kvinder er lige egnede
1	3	10	3	Kvinder er bedre egnede
0		6	9	Uoplyst
76		1002	10	Irrelevant
100	100	1325		

Svarprocent: 24

V108 FØLELSERMÆSSIG EGNET TIL POLITIK KVINDER/MÆND

Det danske samfund

Variablen er filtreret af: $V105==10 \parallel V106==10 \parallel V107==10$

Filtrerende variable: V105 V106 V107

Ville du sige, at de fleste kvinder er følelsesmæssigt bedre egnede til politik end de fleste mænd, at mænd og kvinder er ligeligt egnede eller at mænd er bedre egnede end kvinder på dette område?

%	MD%	Antal	Kode	Kategori
1	4	15	1	Kvinder er bedre egnede
25	92	326	2	Mænd og kvinder er lige egnede
1	4	14	3	Mænd er bedre egnede
0		6	9	Uoplyst
73		964	10	Irrelevant
100	100	1325		

Svarprocent: 27

V109 ENIG/UENIG: UNDERTIDEN ER POLITK SÅ INDVIKLET AT JEG IKKE FORSTÅR

[Det danske samfund](#)

[Variablen er filtreret af: V110==10](#)

Filtrerende variable: V110

Er du enig eller uenig med dette udsagn? Undertiden er politik så indviklet, at folk som jeg ikke rigtigt kan forstå, hvad der foregår?

%	MD%	Antal	Kode	Kategori
34	67	448	1	Enig
17	33	223	2	Uenig
1		7	9	Uoplyst
49		647	10	Irrelevant
100	100	1325		

Svarprocent: 51

V110 ENIG/UENIG: UNDERTIDEN ER POLITK SÅ INDVIKLET AT DU IKKE FORSTÅR

[Det danske samfund](#)

[Variablen er filtreret af: V109==10](#)

Filtrerende variable: V109

Ville du sige, at politik nogle gange er så indviklet, at folk som dig ikke rigtigt kan forstå, hvad der foregår eller at du godt kan forstå, hvad der foregår?

%	MD%	Antal	Kode	Kategori
33	67	435	1	Nogle gange så indviklet, at jeg ikke kan forstå det
16	33	212	2	Kan forstå det hele tiden
1		7	9	Uoplyst
51		671	10	Irrelevant
100	100	1325		

Svarprocent: 49

V111 IMOD KIRKER/RELIGION - LOV TIL AT BRUGE YTRINGSFRIHED

[Det danske samfund](#)

[Variablen er filtreret af: V112==10](#)

Filtrerende variable: V112

Nogle personer er imod alle former for kirke og religioner. Hvis én af disse personer ville tale offentligt i dit lokalområde imod kirker og religioner, skulle vedkommende så have ret til at bruge sin ytringsfrihed og tale eller ej?

%	MD%	Antal	Kode	Kategori
46	93	610	1	Ja, vedkommende skulle have ret til at tale
3	7	46	2	Nej, vedkommende skulle ikke have ret til at tale
0		6	9	Uoplyst
50		663	10	Irrelevant
100	100	1325		

Svarprocent: 50

V112 IMOD KIRKER/RELIGION - LOV TALE OFFENTLIGT I LOKALOMRÅDE

[Det danske samfund](#)

[Variablen er filtreret af: V111==10](#)

Filtrerende variable: V111

Nogle personer er imod alle former for kirke og religioner. Hvis én af disse personer ville tale offentligt i dit lokalområde imod kirker og religioner, skulle vedkommende så have ret til at tale eller ej?

%	MD%	Antal	Kode	Kategori
46	92	613	1	Ja, vedkommende skulle have ret til

			at tale
4	8	50	2 Nej, vedkommende skulle ikke have ret til at tale
0		6	9 Uoplyst
50		656	10 Irrelevant
100	100	1325	

Svarprocent: 50

V113 GENNEMSNITSTEMPERATUR I VERDEN HØJERE DE SENESTE TRE ÅR

[Det danske samfund](#)

[Variablen er filtreret af: V114==10](#)

Filtrerende variable: V114

Vil du mene, at gennemsnitstemperaturen rundt omkring i verden har været højere i de seneste tre år end tidligere, har den været lavere eller omtrent det samme?

%	MD	%	Antal	Kode	Kategori
25	49	329	1	Højere	
2	3	23	2	Lavere	
24	47	315	3	Omtrent det samme	
0		5	9	Uoplyst	
49		653	10	Irrelevant	
100	100	1325			

Svarprocent: 50

V114 GENNEMSNITSTEMPERATUR I VERDEN LAVERE DE SENESTE TRE ÅR

[Det danske samfund](#)

[Variablen er filtreret af: V113==10](#)

Filtrerende variable: V113

Vil du mene, at gennemsnitstemperaturen rundt omkring i verden har været lavere i den seneste tre år end tidligere, har den været højere eller det samme?

%	MD	%	Antal	Kode	Kategori
3	6	39	1	Lavere	
26	53	347	2	Højere	
20	41	267	3	Omtrent det samme	
0		5	9	Uoplyst	
50		667	10	Irrelevant	
100	100	1325			

Svarprocent: 49

V115 BEHANDLER KRIMINELLE FOR HÅRDT/IKKE HÅRDT NOK/INGEN HOLDNING

[Det danske samfund](#)

[Variablen er filtreret af: V116==10 || V117==10 || V118==10](#)

Filtrerende variable: V116 V117 V118

Generelt set, mener du så, at retssystemet behandler kriminelle for hårdt eller ikke hårdt nok, eller har du ikke en holdning til det?


%	MD	%	Antal	Kode	Kategori
1	3	10	1	For hårdt	
17	73	230	2	Ikke så hårdt	
6	24	75	3	Har ingen holdning til det	
1		18	9	Uoplyst	
75		992	10	Irrelevant	
100	100	1325			

Svarprocent: 24

V116 BEHANDLER KRIMINELLE FOR HÅRDT/IKKE HÅRDT NOK/IKKE VIDEN NOK

[Det danske samfund](#)

 [Variablen er filtreret af: V115==10 || V117==10 || V118==10](#)

 Filtrerende variable: V115 V117 V118

 Generelt set, mener du så, at retssystemet behandler kriminelle for hårdt eller ikke hårdt nok, eller har du ikke nok viden om retssystemet til kunne sige det?

% MD% Antal Kode Kategori


1	4	14	1 For hårdt
15	63	196	2 Ikke hårdt nok
8	33	103	3 Har ikke nok viden til at sige det
1		18	9 Uoplyst
75		994	10 Irrelevant


100 100 1325

Svarprocent: 24

 **V117 BEHANDLER KRIMINELLE FOR HÅRDT/IKKE HÅRDT NOK/VED IKKE**

 [Det danske samfund](#)

 [Variablen er filtreret af: V115==10 || V116==10 || V118==10](#)

 Filtrerende variable: V115 V116 V118

 Generelt set, mener du så, at retssystemet behandler kriminelle for hårdt eller ikke hårdt nok, eller ved du det ikke?

% MD% Antal Kode Kategori


1	2	7	1 For hårdt
18	69	239	2 Ikke hårdt nok
8	29	101	3 Det ved jeg ikke
1		18	9 Uoplyst
72		960	10 Irrelevant


100 100 1325

Svarprocent: 26

 **V118 BEHANDLER KRIMINELLE FOR HÅRDT/IKKE HÅRDT NOK**

 [Det danske samfund](#)

 [Variablen er filtreret af: V115==10 || V116==10 || V117==10](#)

 Filtrerende variable: V115 V116 V117

 Generelt set, mener du så, at retssystemet behandler kriminelle for hårdt eller ikke hårdt nok?

% MD% Antal Kode Kategori


3	11	35	1 For hårdt
22	89	297	2 Ikke hårdt nok
1		18	9 Uoplyst
74		975	10 Irrelevant

100 100 1325


Svarprocent: 25

 **V119 FLESTE POLITIKERE INTELLIGENTE MENNESKER**

 [Det danske samfund](#)

 [Variablen er filtreret af: V120==10 || V121==10 || V122==10](#)

 Filtrerende variable: V120 V121 V122

 Mener du, at de fleste politikere er intelligente mennesker, eller mener du, at en stor del af dem ikke rigtigt ved, hvad de laver, eller har du ingen holdning til det?

% MD% Antal Kode Kategori

10	41	130	1 De er intelligente
9	36	115	2 De ved ikke, hvad de laver
5	22	71	3 Har ingen holdning til det
2		22	9 Uoplyst
74		987	10 Irrelevant

100 100 1325

Svarprocent: 24

V120 EN STOR DEL POLITIKERE VED IKKE HVAD DE LAVER

[Det danske samfund](#)

[Variablen er filtreret af: V119==10 || V121==10 || V122==10](#)

Filtrerende variable: V119 V121 V122

Mener du, at en stor del af politikerne ikke rigtigt ved, hvad de laver, eller mener du, at de fleste politikere er intelligente mennesker?

%	MD	Antal	Kode	Kategori
10	43	135	1	De ved ikke, hvad de laver
13	57	177	2	De er intelligente
2		22	9	Uoplyst
75		991	10	Irrelevant
100	100	1325		

Svarprocent: 24

V121 POLITIKERE INTELLIGENT/VED IKKE HVADE DE LAVER/VED IKKE

[Det danske samfund](#)

[Variablen er filtreret af: V119==10 || V120==10 || V122==10](#)

Filtrerende variable: V119 V120 V122

Mener du, at de fleste politikere er intelligente mennesker, eller mener du, at en stor del af dem ikke rigtigt ved, hvad de laver, eller ved du det ikke?

%	MD	Antal	Kode	Kategori
10	38	132	1	De er intelligente
10	37	128	2	De ved ikke, hvad de laver
6	24	84	3	Det ved jeg ikke
2		22	9	Uoplyst
72		959	10	Irrelevant
100	100	1325		

Svarprocent: 26

V122 FLESTE POLITIKERE INTELLIGENTE/VED IKKE HVAD DE LAVER

[Det danske samfund](#)

[Variablen er filtreret af: V119==10 || V120==10 || V121==10](#)

Filtrerende variable: V119 V120 V121

Mener du, at de fleste politikere er intelligente mennesker, eller mener du, at en stor del af dem ikke rigtigt ved, hvad de laver?

%	MD	Antal	Kode	Kategori
13	53	174	1	De er intelligente
12	47	157	2	De ved ikke, hvad de laver
2		22	9	Uoplyst
73		972	10	Irrelevant
100	100	1325		

Svarprocent: 25

V123 POLITIKERE KAN BESTIKKES/IKKE BESTIKKES/INGEN HOLDNING

[Det danske samfund](#)

[Variablen er filtreret af: V124==10 || V125==10 || V126==10](#)

Filtrerende variable: V124 V125 V126

Mener du, at en stor del af politikerne kan bestikkes, ikke ret mange kan bestikkes, næsten ingen kan bestikkes, eller har du ikke en holdning til det?

%	MD	Antal	Kode	Kategori
2	10	33	1	En stor del
8	32	104	2	Ikke ret mange
11	44	140	3	Næsten ingen
3	14	44	4	Har ingen holdning til det

0	6	9 Uoplyst
75	998	10 Irrelevant
100	100	1325

Svarprocent: 24

V124 POLITIKERE KAN BESTIKKES/IKKE BESTIKKES/IKKE NOK VIDEN

[Det danske samfund](#)

[Variablen er filtreret af: V123==10 || V125==10 || V126==10](#)

Filtrerende variable: V123 V125 V126

Mener du, at en stor del af politikerne kan bestikkes, ikke ret mange kan bestikkes, næsten ingen kan bestikkes, eller har du ikke nok viden om politikerne til at sige noget om det?

% MD% Antal Kode Kategori

2	10	33	1 En stor del
6	27	86	2 Ikke ret mange
10	44	139	3 Næsten ingen
4	18	57	4 Har ikke nok viden
0		6	9 Uoplyst
76		1004	10 Irrelevant

100 100 1325

Svarprocent: 24

V125 POLITIKERE KAN BESTIKKES/IKKE BESTIKKES /VED IKKE

[Det danske samfund](#)

[Variablen er filtreret af: V123==10 || V124==10 || V126==10](#)

Filtrerende variable: V123 V124 V126

Mener du, at en stor del af politikerne kan bestikkes, ikke ret mange kan bestikkes, næsten ingen kan bestikkes, eller ved du det ikke?

% MD% Antal Kode Kategori

3	12	41	1 En stor del
8	31	106	2 Ikke ret mange
12	46	161	3 Næsten ingen
3	11	39	4 Det ved jeg ikke
0		6	9 Uoplyst
73		972	10 Irrelevant

100 100 1325

Svarprocent: 26

V126 POLITIKERE KAN BESTIKKES/KAN IKKE BESTIKKES

[Det danske samfund](#)

[Variablen er filtreret af: V123==10 || V124==10 || V125==10](#)

Filtrerende variable: V123 V124 V125

Mener du, at en stor del af politikerne kan bestikkes, ikke ret mange kan bestikkes eller næsten ingen kan bestikkes?

% MD% Antal Kode Kategori

3	13	43	1 En stor del
11	44	148	2 Ikke ret mange
11	43	145	3 Næsten ingen
0		6	9 Uoplyst
74		983	10 Irrelevant

100 100 1325

Svarprocent: 25

V127 ALVORLIG MANGEL PÅ OLIE - VED LOV BRUGE MINDRE VARME I HJEM

[Det danske samfund](#)

[Variablen er filtreret af: V128==10 || V129==10 || V130==10](#)

Filtrerende variable: V128 V129 V130

Hvis der bliver en alvorlig mangel på olie til vinter, mener du så, at der bør vedtages en lov, der pålægger folk at bruge mindre varme i deres hjem, eller vil du være imod sådan en lov?

% MD% Antal Kode Kategori


13	51	175	1	Der bør vedtages sådan en lov
13	49	167	2	Jeg vil være imod sådan en lov
0		6	9	Uoplyst
74		977	10	Irrelevant
100	100	1325		

Svarprocent: 26**V128 ALVORLIG MANGEL PÅ OLIE - V. LOV BRUGE MINDRE VARME I HJEM**

 [Det danske samfund](#)

 [Variablen er filtreret af: V127==10 || V129==10 || V130==10](#)

 Filtrerende variable: V127 V129 V130

 Hvis der bliver alvorlig mangel på olie til vinter, mener du så, at der bør vedtages en lov, der pålægger folk at bruge mindre varme i deres hjem?


% MD% Antal Kode Kategori


11	46	148	1	Der bør vedtages sådan en lov
13	54	174	2	Nej, der bør ikke vedtages sådan en lov
0		6	9	Uoplyst
75		997	10	Irrelevant
100	100	1325		

Svarprocent: 24**V129 ALVORLIG MANGEL PÅ OLIE - V. LOVE BRUGE MINDRE VARME/IMOD LOV**

 [Det danske samfund](#)

 [Variablen er filtreret af: V127==10 || V128==10 || V130==10](#)

 Filtrerende variable: V127 V128 V130

 Hvis der bliver en alvorlig mangel på olie til vinter, mener du så, at der bør vedtages en lov, der pålægger folk at bruge mindre varme i deres hjem eller vil du være modstander af sådan en lov, fordi den vil være svær at håndhæve?


% MD% Antal Kode Kategori


9	35	115	1	Der bør vedtages sådan en lov
16	65	217	2	Jeg vil være imod sådan en lov
0		6	9	Uoplyst
74		987	10	Irrelevant
100	100	1325		

Svarprocent: 25**V130 ALVORLIG MANGEL PÅ OLIE - IMOD/FOR LOV BRUGE MINDRE VARME**

 [Det danske samfund](#)

 [Variablen er filtreret af: V127==10 || V128==10 || V129==10](#)

 Filtrerende variable: V127 V128 V129

 Hvis der bliver alvorlig mangel på olie til vinter, vil du så være imod en lov, der pålægger folk at bruge mindre varme i deres hjem eller mener du, at der bør vedtages sådan en lov?

% MD% Antal Kode Kategori

12	48	155	1	Jeg vil være imod sådan en lov
13	52	168	2	Der bør vedtages sådan en lov
0		6	9	Uoplyst
75		996	10	Irrelevant
100	100	1325		

Svarprocent: 24**V131 TVINGES VÆRE MEDLEM AF BESTEMT FAGFORENING ELLER IMOD**

 [Det danske samfund](#)

 [Variablen er filtreret af: V132==10 || V133==10 || V134==10](#)

 Filtrerede variable: V132 V133 V134

 Hvis en fagforening har overenskomst med en bestemt virksomhed, mener du så, at alle medarbejdere skal kunne tvinges til at være medlem af fagforeningen eller er du imod dette?

% MD% Antal Kode Kategori


6	24	81	1	Ja, alle skal kunne tvinges til at være medlem af fagforeningen
19	76	251	2	Nej, imod
1		17	9	Uoplyst
74		976	10	Irrelevant
100	100	1325		

Svarprocent: 25

 **V132 TVINGES VÆRE MEDLEM AF BESTEMT FAGFORENING**

 [Det danske samfund](#)

 [Variablen er filtreret af: V131==10 || V133==10 || V134==10](#)

 Filtrerede variable: V131 V133 V134

 Hvis en fagforening har overenskomst med en bestemt virksomhed, mener du så, at alle medarbejdere skal kunne tvinges til at være medlem af fagforeningen?

% MD% Antal Kode Kategori

4	18	57	1	Ja
20	82	265	2	Nej
1		17	9	Uoplyst
74		986	10	Irrelevant
100	100	1325		


Svarprocent: 24

 **V133 TVINGES VÆRE MEDLEM AF BESTEMT FAGFORENING/ SELV BESLUTTE**

 [Det danske samfund](#)

 [Variablen er filtreret af: V131==10 || V132==10 || V134==10](#)

 Filtrerede variable: V131 V132 V134

 Hvis en fagforening har overenskomst med en bestemt virksomhed, mener du så, at alle medarbejdere skal kunne tvinges til at være medlem af fagforeningen, eller mener du, at det bør være op til den enkelte at beslutte, om vedkommende ønsker at være medlem af fagforeningen?

% MD% Antal Kode Kategori

5	19	64	1	Alle bør kunne tvinges
21	81	279	2	Det bør være op til den enkelte
1		17	9	Uoplyst
73		965	10	Irrelevant
100	100	1325		

Svarprocent: 26

 **V134 IMOD TVINGES VÆRE MEDLEM AF BESTEMT FAGFORENING**

 [Det danske samfund](#)

 [Variablen er filtreret af: V131==10 || V132==10 || V133==10](#)

 Filtrerede variable: V131 V132 V133

 Hvis en fagforening har overenskomst med en bestemt virksomhed, er du så imod, at alle medarbejdere skal kunne tvinges til at være medlem af fagforeningen, eller mener du, at alle medarbejdere bør kunne tvinges til at være medlem af fagforeningen?

% MD% Antal Kode Kategori


17	74	229	1	Imod
6	26	82	2	Alle bør kunne tvinges i fagforeningen

1	17	9 Uoplyst
75	997	10 Irrelevant
100	100	1325


Svarprocent: 23

V135 MULIGT FÅ ABORT GIFT KVINDE IKKE ØNSKER FLERE BØRN

 [Det danske samfund](#)

 [Variablen er filtreret af: V136==10 || V137==10 || V138==10](#)

 Filtrerende variable: V136 V137 V138

 Mener du, at det bør være muligt for en gravid kvinde at få foretaget en abort, hvis hun er gift og ikke ønsker flere børn?

% MD% Antal Kode Kategori


45	91	600	1 Ja
4	9	56	2 Nej
0		2	9 Uoplyst
50		667	10 Irrelevant


100	100	1325
-----	-----	------


Svarprocent: 50

V136 MULIGT FÅ ABORT HVIS RISIKO FOR HANDICAPPET BARN

 [Det danske samfund](#)

 [Variablen er filtreret af: V135==10 || V137==10 || V138==10](#)

 Filtrerende variable: V135 V137 V138

 Mener du, at det bør være muligt for en gravid kvinde at få foretaget en abort, hvis der er en stor risiko for, at barnet er handicappet?

% MD% Antal Kode Kategori


46	91	603	1 Ja
4	9	57	2 Nej
0		2	9 Uoplyst
50		663	10 Irrelevant


100	100	1325
-----	-----	------


Svarprocent: 50

V137 MULIGT FÅ ABORT HVIS RISIKO FOR AT FÅ HANDICAPPET BARN

 [Det danske samfund](#)

 [Variablen er filtreret af: V135==10 || V136==10 || V138==10](#)

 Filtrerende variable: V135 V136 V138

 Mener du, at det bør være muligt for en gravid kvinde at få foretaget en abort, hvis der er en stor risiko for, at barnet er handicappet?

% MD% Antal Kode Kategori


45	92	591	1 Ja
4	8	51	2 Nej
0		2	9 Uoplyst
51		681	10 Irrelevant

100	100	1325
-----	-----	------


Svarprocent: 48

V138 MULIGT FÅ ABORT HVIS GIFT KVINDE IKKE ØNSKER FLERE BØRN

 [Det danske samfund](#)

 [Variablen er filtreret af: V135==10 || V136==10 || V137==10](#)

 Filtrerende variable: V135 V136 V137

 Mener du, at det bør være muligt for en gravid kvinde at få foretaget en abort, hvis hun er gift og ikke ønsker flere børn?

% MD% Antal Kode Kategori

40	82	532	1 Ja
9	18	120	2 Nej
0		2	9 Uoplyst
51		671	10 Irrelevant

100 100 1325

Svarprocent: 49

V139 TILLADT FAGFORENING STØTTE POLITISKE PARTIER

[Det danske samfund](#)

[Variablen er filtreret af: V140==10 || V141==10 || V142==10](#)

Filtrerende variable: V140 V141 V142

Mener du, at det bør være tilladt for fagforeninger at bruge penge på at støtte politiske partier?

% MD% Antal Kode Kategori

17	33	225	1	Ja
34	67	457	2	Nej
0		5	9	Uoplyst
48		638	10	Irrelevant

100 100 1325

Svarprocent: 51

V140 TILLADT VIRKSOMHEDER STØTTE POLITISKE PARTIER

[Det danske samfund](#)

[Variablen er filtreret af: V139==10 || V141==10 || V142==10](#)

Filtrerende variable: V139 V141 V142

Mener du, at det bør være tilladt for virksomheder at bruge penge på at støtte politiske partier?

% MD% Antal Kode Kategori

22	46	293	1	Ja
26	54	342	2	Nej
0		5	9	Uoplyst
52		685	10	Irrelevant

100 100 1325

Svarprocent: 48

V141 TILLADT VIRKSOMHEDER AT STØTTE POLITISKE PARTIER

[Det danske samfund](#)

[Variablen er filtreret af: V139==10 || V140==10 || V142==10](#)

Filtrerende variable: V139 V140 V142

Mener du, at det bør være tilladt for virksomheder at bruge penge på at støtte politiske partier?

% MD% Antal Kode Kategori

24	48	320	1	Ja
26	52	350	2	Nej
0		5	9	Uoplyst
49		650	10	Irrelevant

100 100 1325

Svarprocent: 51

V142 TILLADT FAGFORENING AT STØTTE POLITISKE PARTIER

[Det danske samfund](#)

[Variablen er filtreret af: V139==10 || V140==10 || V141==10](#)

Filtrerende variable: V139 V140 V141

Mener du, at det bør være tilladt for fagforeninger at bruge penge på at støtte politiske partier?

% MD% Antal Kode Kategori

18	38	239	1	Ja
29	62	386	2	Nej
0		5	9	Uoplyst
52		695	10	Irrelevant

100 100 1325

Svarprocent: 47

V143 STOLE PÅ DE FLESTE MENNESKER/KAN IKKE VÆRE FORSIGTIG NOK [Det danske samfund](#) [Variablen er filtreret af: V144==10](#)

Filtrerende variable: V144

Synes du i almindelighed, at man kan stole på de fleste mennesker, eller synes du, at man ikke kan være forsigtig nok i omgangen med andre mennesker?

% MD% Antal Kode Kategori

39	78	513	1 Man kan stole på de fleste mennesker
11	22	148	2 Man kan ikke være forsigtig nok
0		4	9 Uoplyst
50		660	10 Irrelevant
100	100	1325	

Svarprocent: 50**V144 IKKE VÆRE FORSIGTIG NOK I OMGANGEN M. ANDRE/KAN STOLE PÅ DE FLESTE** [Det danske samfund](#) [Variablen er filtreret af: V143==10](#)

Filtrerende variable: V143

Synes du i almindelighed, at man ikke kan være forsigtig nok i omgangen med andre mennesker eller synes du, at man kan stole på de fleste mennesker?

% MD% Antal Kode Kategori

12	23	153	1 Man kan ikke være forsigtig nok
38	77	502	2 Man kan stole på de fleste mennesker
0		4	9 Uoplyst
50		666	10 Irrelevant
100	100	1325	

Svarprocent: 49**V145 ENIG/UENIG: ULIGHED EKSISTERER STADIG** [Det danske samfund](#) [Variablen er filtreret af: V146==10](#)

Filtrerende variable: V146

Er du enig eller uenig i, at ulighed fortsat eksisterer, fordi det kommer de rige og magtfulde til gode? Er du...

% MD% Antal Kode Kategori

9	19	122	1 Meget enig
20	41	270	2 Enig
12	25	160	3 Hverken enig eller uenig
6	12	77	4 Uenig
2	4	23	5 Meget uenig
0		4	9 Uoplyst
50		669	10 Irrelevant
100	100	1325	

Svarprocent: 49**V146 UENIG/ENIG: ULIGHED EKSISTERER STADIG** [Det danske samfund](#) [Variablen er filtreret af: V145==10](#)

Filtrerende variable: V145

Er du uenig eller enig i, at ulighed fortsat eksisterer, fordi det kommer de rige og magtfulde til gode? Er du...

% MD% Antal Kode Kategori

4	7	48	1 Meget uenig
---	---	----	---------------

6	12	78	2 Uenig
17	34	225	3 Hverken enig eller uenig
18	36	242	4 Enig
6	11	75	5 Meget enig
0		4	9 Uoplyst
49		653	10 Irrelevant
100	100	1325	

Svarprocent: 50

V147 KØN

[Baggrundsvariable](#)

Er du...?

%	MD%	Antal	Kode	Kategori
51	51	670	1	Mand
49	49	655	2	Kvinde
100	100	1325		

Svarprocent: 100

V148 ANTAL ÅRS FULDTIDS-UDDANNELSER I ALT

[Baggrundsvariable](#)

Hvor mange års fuldtids-uddannelse har du i alt? (Her tænkes både på folkeskole, gymnasiale uddannelser, inkl. HF, HHX, HTX, HH og HG samt erhvervs- og videregående uddannelse. Men ikke erhvervspraktik, AMU-kurser og lignende. Hvis du er under uddannelse, så tæl det antal år, som du indtil videre har fuldført).

Double (2 decimaler)

	Gyldige	1325
	Manglende	0
	Minimum	0
	Maximum	999.99
	Gennemsnit	17.69
	Median	14
	Standardafvigelse	56.697

V149 SKOLEUDDANNELSE

[Baggrundsvariable](#)


Hvilken skoleuddannelse har du? (Skoleuddannelse omfatter kun folkeskolen og de gymnasiale uddannelser som fx almindeligt gymnasium, HF, HHX, HTX samt HH og HG).

%	MD%	Antal	Kode	Kategori
6	6	77	1	7. klasse eller kortere
3	3	42	2	8. klasse
9	9	123	3	9. klasse, mellemskoleeksamen
21	21	280	4	10. klasse, realeksamen
36	36	477	5	Studentereksamen eller HF
15	15	196	6	Højere Handelseksamen (HH, HG, HHX) eller højere teknisk eksamen (HTX)
10	10	130	7	Andet
100	100	1325		

Svarprocent: 100

V150 ERHVERVS EL. VIDEREGÅENDE UDDANNELSE

Baggrundsvariable


 Hvilken erhvervs- eller videregående uddannelse har du ud over skoleuddannelsen? (Hvis du har taget flere uddannelser, bedes du sætte kryds ved den længst opnåede uddannelse).

%	MD%	Antal	Kode	Kategori
2	2	24	1	Specialarbejderuddannelse
2	2	21	2	EFG basisår (men ikke 2. del)
12	12	153	3	Lærlinge - elev eller EFG-uddannelse
5	5	67	4	Anden faglig uddannelse af mindst 12 måneders varighed
10	10	129	5	Kort videregående uddannelse (under 3 år)
30	30	399	6	Mellemlang videregående uddannelse (3-4 år)
18	18	237	7	Lang videregående uddannelse (over 4 år)
10	10	127	8	Anden erhvervsuddannelse
13	13	168	9	Ingen erhvervsuddannelse
100	100	1325		

Svarprocent: 100

V151 ERHVERVSMÆSSIGT BESKÆFTIGET

Baggrundsvariable

 Er du for tiden erhvervsmæssigt beskæftiget? (Her tænkes på hovedbeskæftigelse). - Hvis du er studerende eller skoleelev med deltids- eller fritidsarbejde, bedes du afkrydse studerende eller skoleelev. - Lærlinge eller elever (med løn): Bemærk venligst, at der er en særlig svarkategori for lærlinge og elever (med løn). - Hvis du er folkepensionist eller modtager tjenestemandspension, bedes du afkrydse disse med mindre du arbejder på deltid eller mere. - Afkryds kun kategorien husmoder/hjemmegående, hvis du ikke tilhører nogle af de øvrige kategorier.

%	MD%	Antal	Kode	Kategori
49	49	653	1	Ja, lønmodtager på fuld tid (30 timer eller mere pr. uge)
5	5	72	2	Ja, selvstændig (30 timer eller mere pr. uge)
3	3	41	3	Ja, lønmodtager på deltid (10-29 timer pr. uge)
1	1	13	4	Ja, lønmodtager på deltid (10-29 timer pr. uge)
0	0	6	5	Ja, lønmodtager på mindre end deltid (mindre end 10 timer pr. uge)
1	1	15	6	Ja, men midlertidig fraværende pga. sygdom og lignende
1	1	10	7	Ja, men midlertidig fraværende pga. barsels-, forældre- eller uddannelsesorlov fra arbejdet
0	0	4	8	Ja, medhjælpende ægtefælle
1	1	15	9	Ja, som lærling eller elev (med løn)
3	3	38	10	Nej, arbejdsløs (herunder orlov fra arbejdsløshed)
0	0	5	11	Nej, skoleelev (uden løn)
10	10	127	12	Nej, studerende (uden løn)
3	3	42	13	Nej, på efterløn eller overgangsydelse
3	3	42	14	Nej, førtidspension
16	16	209	15	Nej, pensionist i øvrigt (folke-

			/tjenestemandspension)
1	1	9	16 Nej, husmoder/hjemmegående
2	2	24	17 Nej, andet uden for arbejdsstyrken

100 100 1325

Svarprocent: 100

V152 TIDLIGERE ERHVERVSMÆSSIGT BESKÆFTIGET

[Baggrundvariable](#)

[Variablen er filtreret af: V151>9](#)

Filtrerende variable: V151

Har du tidligere været erhvervsmæssigt beskæftiget?

%	MD%	Antal	Kode	Kategori
33	88	437	1	Ja
4	12	59	2	Nej
63		829	10	Irrelevant
100	100	1325		

Svarprocent: 37

V153 ANTAL ARBEJDSTIMER OM UGEN?

[Baggrundvariable](#)

[Variablen er filtreret af: V151>9](#)

Filtrerende variable: V151

Hvor mange timer arbejder/arbejdede du normalt om ugen?

%	MD%	Antal	Kode	Kategori
0	7	4	1	Antal timer:
4	93	52	8	Ved ikke
96		1269	10	Irrelevant
100	100	1325		

Svarprocent: 4

V154 ANTAL ARBEJDSTIMER OM UGEN? ANTAL TIMER

[Baggrundvariable](#)

[Variablen er filtreret af: V151>9 && V153==1](#)

Filtrerende variable: V151 V153

Hvor mange timer arbejder/arbejdede du normalt om ugen? Antal timer:

Double (1 decimaler)



Gyldige	1325
Manglende	0
Minimum	0
Maximum	100
Gennemsnit	81.314
Median	100
Standardafvigelse	29.791

Uoplyst/irrelevant/deltager ikke - er 99.0.

V155 OFFENTLIG ANSAT/PRIVAT ANSAT EL. SELVSTÆNDIG

[Baggrundvariable](#)

[Variablen er filtreret af: V151>9](#)

Filtrerende variable: V151

Er/var du offentligt ansat, privat ansat eller selvstændig?

% MD% Antal Kode Kategori

34	36	453	1	Ansæt i den offentlige sektor
7	7	94	2	Ansæt i en offentlig ejet virksomhed
45	47	595	3	Ansæt i en virksomhed, herunder medhjælpende ægtefælle
8	9	109	4	Selvstændig
1	1	15	5	Arbejder/ansæt i egen families virksomhed
4		59	10	Irrelevant
100	100	1325		

Svarprocent: 96

V156 VIRKSOMHEDSFORMÅL

[Baggrundsvariable](#)

[Variablen er filtreret af: V151>9 && V155==2 || V155==3](#)

Filtrerende variable: V151 V155

Er formålet med den virksomhed du arbejder i at generere et økonomisk overskud, eller er det en såkaldt "non-profit" virksomhed/organisation? (Et eksempel på en non-profit virksomhed/organisation er eks. Kræftens Bekæmpelse, Røde Kors og lignende)

%	MD%	Antal	Kode	Kategori
45	87	597	1	Formålet er at skabe profit (for-profit)
7	13	93	2	Formålet er ikke at skabe profit (non-profit)
48		635	10	Irrelevant
100	100	1325		

Svarprocent: 52

V157 HAR/HAVDE ANSATTE

[Baggrundsvariable](#)

[Variablen er filtreret af: V155==4](#)

Filtrerende variable: V155

Har/havde du nogle ansatte?

%	MD%	Antal	Kode	Kategori
4	49	53	1	Ja
4	51	56	2	Nej
92		1216	10	Irrelevant
100	100	1325		

Svarprocent: 8

V158 ANTAL ANSATTE HAR/HAVDE DU

[Baggrundsvariable](#)

[Variablen er filtreret af: V155==4 && V157==1](#)

Filtrerende variable: V155 V157

Hvor mange ansatte har/havd du?



Double (0 decimaler)

	Gyldige	53
	Manglende	1272
	Minimum	1
	Maximum	44
	Gennemsnit	7.396
	Median	4

Uoplyst/irrelevant/deltager ikke - er 100.


V159 HAR/HAVDE LEDELSESMÆSSIG FUNKTION [Baggrundvariable](#) Har/havde du en ledelsesmæssig funktion?

%	MD%	Antal	Kode	Kategori
20	23	270	1	Ja
67	77	887	2	Nej
13		168	9	Uoplyst
100	100	1325		


Svarprocent: 87**V160 ANTAL ANSATTE DU VAR LEDER FOR** [Baggrundvariable](#) [Variablen er filtreret af: V159==1](#) Filtrerende variable: V159 Hvor mange ansatte var du leder for? Double (0 decimaler)

	Gyldige	270
	Manglende	1055
	Minimum	0
	Maximum	800
	Gennemsnit	25.452
	Median	10
	Standardafvigelse	69.029

Uoplyst/irrelevant/deltager ikke - er 999, 1000.

V161 ANGIV FULDE STILLING: VED IKKE [Baggrundvariable](#) Hvad er/var din stilling og branche helt nøjagtigt? Angiv din fulde stilling (din titel) og beskriv kort, hvad du primært laver/lavede på din arbejdsplads: Du bedes angive din stilling så nøjagtigt som muligt: - Stilling f.eks. "murermester", "murersvend", "murerarbejdsmand" (ikke "murer"). - Branche f.eks. "autoværksted", "plastindustri", "plejehjem". Ved ikke

%	MD%	Antal	Kode	Kategori
96	96	1268	0	Ikke nævnt
4	4	57	1	Nævnt
100	100	1325		

Svarprocent: 100**V162 BRANCHE ARBEJDER/ARBEJDEDE INDEN FOR: VED IKKE** [Baggrundvariable](#) Hvad er/var din stilling og branche helt nøjagtigt? Skriv hvilken branche du arbejder/arbejdede inden for: Ved ikke

%	MD%	Antal	Kode	Kategori
94	94	1247	0	Ikke nævnt
6	6	78	1	Nævnt
100	100	1325		

Svarprocent: 100**V163 HAR ÆGTEFÆLLE/PARTNER HVIS JA: I SAMME HUSHOLDNING**

💡 Baggrundsvariable

💬 Har du en ægtefælle eller partner, og hvis ja, bor I så i samme husholdning?

% MD% Antal Kode Kategori

70	70	929	1	Ja, jeg har en ægtefælle/partner, og vi bor i samme husholdning
6	6	80	2	Ja, jeg har en ægtefælle/partner, men vi bor ikke i samme husholdning
24	24	316	3	Nej, jeg har ikke en ægtefælle/partner

100 100 1325

Svarprocent: 100

📊 V164 PARTNER ERHVERVSMÆSSIGT BESKÆFTIGET

💡 Baggrundsvariable

🔗 [Variablen er filtreret af: V163==1 || V163==2](#)

📊 Filtrerende variable: V163

💬 Er din ægtefælle/partner for tiden erhvervsmæssigt beskæftiget? Her tænkes på hovedbeskæftigelse). - Hvis din ægtefælle/samlever er studerende eller skoleelev med deltids - eller fritidsarbejde, bedes du afkrydse studerende eller skoleelev. - Lærlinge eller elever (med løn): Bemærk venligst, at der er en særlig svarkategori for lærlinge og elever (med løn). - Hvis din ægtefælle/samlever er folkepensionist eller modtager tjenestemandspension, bedes du afkrydse disse med mindre du arbejder på deltid eller mere. - Afkryds kun kategorien husmoder/hjemmegående, hvis din ægtefælle/samlever ikke tilhører nogle af de øvrige kategorier.

% MD% Antal Kode Kategori

41	54	543	1	Ja, lønmodtager på fuld tid (30 timer eller mere pr. uge)
5	7	69	2	Ja, selvstændig (30 timer eller mere pr. uge)
3	3	34	3	Ja, lønmodtager på deltid (10-29 timer pr. uge)
0	1	6	4	Ja, lønmodtager på deltid (10-29 timer pr. uge)
0	0	2	5	Ja, lønmodtager på mindre end deltid (mindre end 10 timer pr. uge)
1	1	8	6	Ja, men midlertidig fraværende pga. sygdom og lignende
1	1	9	7	Ja, men midlertidig fraværende pga. barsels-, forældre- eller uddannelsesorlov fra arbejdet
0	0	2	8	Ja, medhjælpende ægtefælle
1	1	10	9	Ja, som lærling eller elev (med løn)
1	2	18	10	Nej, arbejdsløs (herunder orlov fra arbejdsløshed)
0	0	3	11	Nej, skoleelev (uden løn)
5	6	61	12	Nej, studerende (uden løn)
2	3	29	13	Nej, på efterløn eller overgangsydelse
2	2	21	14	Nej, førtidspension
12	16	165	15	Nej, pensionist i øvrigt (folke- /tjenestemandspension)
1	1	10	16	Nej, husmoder/hjemmegående
1	2	19	17	Nej, andet uden for

arbejdsstyrken

24 316 100 Irrelevant

100 100 1325


Svarprocent: 76

V165 PARTNER TIDLIGERE VÆRET ERHVERVSMÆSSIGT BESKÆFTIGET

 [Baggrundsvariable](#)

 [Variablen er filtreret af: V163==1 || V163==2 && V164>9](#)

 Filtrerende variable: V163 V164

 Har din ægtefælle/partner tidligere været erhvervsmæssigt beskæftiget?

% MD% Antal Kode Kategori

22 88 287 1 Ja

3 12 39 2 Nej

75 999 10 Irrelevant


100 100 1325

Svarprocent: 25

V166 PARTNER ANTAL ARBEJDSTIMER OM UGEN

 [Baggrundsvariable](#)

 [Variablen er filtreret af: V163==1 || V163==2 && V164>9 && V165==1](#)

 Filtrerende variable: V163 V164 V165

 Hvor mange timer arbejder/arbejdede din ægtefælle/partner om ugen?

% MD% Antal Kode Kategori

19 86 247 1 Antal timer:

3 14 40 8 Ved ikke

78 1038 10 Irrelevant

100 100 1325

Svarprocent: 22

V167 PARTNER ANTAL ARBEJDSTIMER OM UGEN: ANTAL TIMER

 [Baggrundsvariable](#)

 [Variablen er filtreret af: V163==1 || V163==2 && V164>9 && V165==1 && V166==1](#)

 Filtrerende variable: V163 V164 V165 V166

 Hvor mange timer arbejder/arbejdede din ægtefælle/partner om ugen? Antal timer:

Double (1 decimaler)



Gyldige 247

Manglende 1078

Minimum 0

Maximum 80

Gennemsnit 36.597

Median 37

Standardafvigelse 8.002


Uoplyst/irrelevant/deltager ikke - er 100.0.

V168 PARTNER OFFENTLIG ANSAT/PRIVAT ANSAT EL. SELVSTÆNDIG

 [Baggrundsvariable](#)

 [Variablen er filtreret af: V163==1 || V163==2 && V164>9 && V165==1](#)

 Filtrerende variable: V163 V164 V165

 Er/var din ægtefælle/partner offentligt ansat, privat ansat eller selvstændig? (Her tænkes på hans/hendes hovedbeskæftigelse)

% MD% Antal Kode Kategori

8 38 109 1 Ansat i den

offentlige sektor

2	9	27	2	Ansæt i en offentlig ejet virksomhed
9	43	122	3	Ansæt i en virksomhed, herunder medhjælpende ægtefælle
2	8	23	4	Selvstændig
0	2	6	5	Arbejder/ansæt i egen families virksomhed
78		1038	10	Irrelevant

100 100 1325

Svarprocent: 22

V169 PARTNER ANSVARLIG FOR ANDRES ARBEJDE

[Baggrundvariable](#)

[Variablen er filtreret af: V163==1 || V163==2 && V164>9 && V165==1](#)

Filtrerende variable: V163 V164 V165

Leder/ledte din ægtefælle/samlever eller er/var han/hun ansvarlig for andres arbejde?

% MD% Antal Kode Kategori

6	28	80	1	Ja
15	69	199	2	Nej
1	3	8	8	Ved ikke
78		1038	10	Irrelevant

100 100 1325

Svarprocent: 22

V170 PARTNERS FULDE STILLING : VED IKKE

[Baggrundvariable](#)

[Variablen er filtreret af: V163==1 || V163==2](#)

Filtrerende variable: V163

Hvad er/var din ægtefælle/samlevers stilling og branche helt nøjagtigt? Angiv din ægtefælle/samlevers fulde stilling (din titel) og beskriv kort, hvad han/hun primært laver/lavede på sin arbejdsplads: Du bedes angive din stilling så nøjagtigt som muligt: - Stilling f.eks. "murermester", "murersvend", "murerarbejdsmand" (ikke "murer"). - Branche f.eks. "autoværksted", "plastindustri", "plejehjem". Ved ikke

% MD% Antal Kode Kategori

73	96	968	0	Ikke nævnt
3	4	41	1	Nævnt
24		316	10	Irrelevant

100 100 1325

Svarprocent: 76

V171 PARTNERS BRANCHE: VED IKKE

[Baggrundvariable](#)

[Variablen er filtreret af: V163==1 || V163==2](#)

Filtrerende variable: V163

Hvad er/var din ægtefælle/samlevers stilling og branche helt nøjagtigt? Skriv hvilken branche din ægtefælle/samlever arbejder/arbejdede inden for: Ved ikke

% MD% Antal Kode Kategori

73	95	961	0	Ikke nævnt
4	5	48	1	Nævnt
24		316	10	Irrelevant

100 100 1325

Svarprocent: 76

V172 ER/HAR VÆRET MEDLEM AF EN FAGFORENING

 [Baggrundsvariable](#)

 Er/har du tidligere været medlem af en fagforening?

%	MD%	Antal	Kode	Kategori
66	66	870	1	Ja, er medlem af en fagforening
20	20	266	2	Nej, men har tidligere været medlem af en fagforening
14	14	189	3	Nej, har aldrig været medlem af en fagforening

100 100 1325

Svarprocent: 100

 **V173 MEDLEM FOLKEKIRKEN EL. ANDET TROSSAMFUND**

 [Baggrundsvariable](#)

 Er du medlem af Folkekirken eller et andet religiøst trossamfund?

%	MD%	Antal	Kode	Kategori
80	80	1059	1	Ja, medlem af Folkekirken
1	1	12	2	Ja, medlem af et katolsk trossamfund
0	0	2	3	Ja, medlem af et jødisk trossamfund
1	1	8	4	Ja, medlem af et muslimsk trossamfund
2	2	20	5	Ja, medlem af et andet trossamfund. Hvis ja skriv hvilket:
16	16	209	6	Nej, ikke medlem af noget religiøst trossamfund
1	1	15	8	Ved ikke

100 100 1325

Svarprocent: 100

 **V174 MEDLEM FOLKEKIRKEN EL. ANDET TROSSAMFUND - HVILKET**

 [Baggrundsvariable](#)


 [Variablen er filtreret af: V173==5](#)

 Filtrerende variable: V173

 Ja, medlem af et andet trossamfund. Hvis ja skriv hvilket:

Text (max length: 132)

 **V175 HVOR OFTE GUDSTJENESTE**

 [Baggrundsvariable](#)

 Hvor ofte går du til gudstjeneste udover specielle lejligheder som bryllup, begravelse etc.?

%	MD%	Antal	Kode	Kategori
1	1	9	1	Flere gange om ugen
1	1	13	2	En gang om ugen
1	1	18	3	2-3 gange om ugen
2	2	22	4	En gang om måneden
18	18	239	5	Flere gange om året
19	19	247	6	En gang om året

22	22	293	7 Mindre end en gang om året
35	35	461	8 Aldrig
2	2	23	9 Ved ikke
100	100	1325	

Svarprocent: 100

V176 RESPONDENTENS EGEN PLACERING I SAMFUNDET 1 TIL 10

[BaggrundsvARIABLE](#)

I vores samfund taler man nogle gange om, at der findes visse grupper, der opfattes som højere placeret i samfundet og andre grupper, der opfattes som lavere placeret. Nedenfor er en skala, der går fra top til bund. Hvis du skulle placere dig selv på denne skala, hvor 1 er bunden af samfundet og 10 er toppen af samfundet, hvor skulle det så være?

% MD% Antal Kode Kategori

1	1	8	1 Bunden af samfundet
1	1	11	2 2
3	3	35	3 3
4	4	58	4 4
19	19	254	5 5
22	22	287	6 6
25	25	334	7 7
15	15	196	8 8
3	3	42	9 9
1	1	18	10 Toppen af samfundet
6	6	82	11 Ved ikke
100	100	1325	

Svarprocent: 100

V177 STEMTE V. FOLKETINGSVALG 2011

[BaggrundsvARIABLE](#)

Stemte du ved det sidste folketingsvalg d. 15. september 2011, eller var der noget, som gjorde, at du ikke havde mulighed for eller lyst til at stemme?

% MD% Antal Kode Kategori

88	88	1170	1 Ja, jeg stemte
4	4	53	2 Nej, jeg stemte ikke, men var stemmeberettiget
8	8	102	3 Nej, jeg stemte ikke og var ikke stemmeberettiget

100 100 1325

Svarprocent: 100

V178 HVILKET PARTI STEMTE PÅ

[BaggrundsvARIABLE](#)

[Variablen er filtreret af: V177==1](#)

Filtrerende variable: V177

Hvilket parti stemte du på?

% MD% Antal Kode Kategori

20	23	267	1 A. Socialdemokratiet
8	9	111	2 B. Det Radikale Venstre
5	5	63	3 C. Det Konservative Folkeparti
8	10	112	4 F. SF - Socialistisk Folkeparti
0	0	4	5 K. Kristendemokraterne
7	8	95	6 O. Dansk Folkeparti
24	27	321	7 V. Venstre

3	3	38	8 Y. Liberal Alliance
6	7	78	9 Ø. Enhedslisten
1	1	10	10 Stemte blankt
3	4	42	11 Husker ikke parti
2	2	29	12 Ved ikke
12		155	100 Irrelevant
100	100	1325	

Svarprocent: 88

V179 HVOR ER DU FØDT - DANMARK

[Baggrundsvariable](#)

Hvor er du og dine forældre født? Sæt et kryds i hver række. Dig selv:

%	MD%	Antal	Kode	Kategori
93	93	1235	1	Danmark
7	7	90	2	Udlandet (skriv hvilket)

100 100 1325

Svarprocent: 100

V180 HVOR ER DU FØDT - UDLANDET

[Baggrundsvariable](#)

[Variablen er filtreret af: V179==2](#)

Filtrerende variable: V179

Hvor er du og dine forældre født? Sæt et kryds i hver række. Dig selv: Udlandet (skriv hvilket)

Text (max length: 69)

V181 HVOR ER DIN MOR FØDT - DANMARK

[Baggrundsvariable](#)

Hvor er du og dine forældre født? Sæt et kryds i hver række. Din mor:

%	MD%	Antal	Kode	Kategori
91	91	1205	1	Danmark
9	9	120	2	Udlandet (skriv hvilket)

100 100 1325

Svarprocent: 100

V182 HVOR ER DIN MOR FØDT - UDLANDET

[Baggrundsvariable](#)

[Variablen er filtreret af: V181==2](#)

Filtrerende variable: V181

Hvor er du og dine forældre født? Sæt et kryds i hver række. Din mor: Udlandet (skriv hvilket)

Text (max length: 102)

V183 HVOR ER DIN FAR FØDT - DANMARK

[Baggrundsvariable](#)

Hvor er du og dine forældre født? Sæt et kryds i hver række. Din far:

%	MD%	Antal	Kode	Kategori
91	91	1204	1	Danmark
9	9	121	2	Udlandet (skriv hvilket)

100 100 1325

Svarprocent: 100

V184 HVOR ER DIN FAR FØDT - UDLANDET

[Baggrundvariable](#)

[Variablen er filtreret af: V183==2](#)

Filtrerende variable: V183

Hvor er du og dine forældre født? Sæt et kryds i hver række. Din far: Udlandet (skriv hvilket)

Text (max length: 69)

V185 HVOR MANGE PERSONER BOR I HUSSTANDEN

[Baggrundvariable](#)

Hvor mange personer bor der i din husstand (medregn dig selv)?

%	MD%	Antal	Kode	Kategori
15	15	205	1	1 person
42	42	551	2	2 personer
16	16	213	3	3 personer
18	18	239	4	4 personer
7	7	96	5	5 personer
1	1	12	6	6 personer
1	1	7	7	7 personer
0	0	1	8	8 personer
0	0	0	9	9 personer
0	0	0	10	10 personer
0	0	0	11	11 personer
0	0	0	12	12 personer
0	0	1	13	13 personer eller flere

100 100 1325

Svarprocent: 100

V186 HVOR MANGE PERSONER I HUSSTANDEN UNDER 18 ÅR

[Baggrundvariable](#)

[Variablen er filtreret af: V185>1](#)

Filtrerende variable: V185

Hvor mange personer i din husstand er under 18 år, dvs. mellem 0 og 17 år

%	MD%	Antal	Kode	Kategori
51	61	678	1	Ingen personer
14	16	182	2	1 person under 18 år
13	16	175	3	2 personer under 18 år
6	7	78	4	3 personer under 18 år
1	1	7	5	4 personer under 18 år
0	0	0	6	5 personer under 18 år
0	0	0	7	6 eller flere personer under 18 år
15		205	10	Irrelevant

100 100 1325

Svarprocent: 85

V187 ANTAL BØRN UNDER SKOLEALDEREN

[Baggrundvariable](#)

[Variablen er filtreret af: V185>1 && V186>1](#)

Filtrerende variable: V185 V186


Hvor mange af børnene i husstanden er under skolealderen?

% MD% Antal Kode Kategori

20	60	265	1	Ingen af børnene
9	27	119	2	1 barn er under skolealderen
4	12	53	3	2 børn er under skolealderen
0	1	5	4	3 børn er under skolealderen
0	0	0	5	4 børn er under skolealderen
0	0	0	6	5 børn er under skolealderen
0	0	0	7	6 eller flere børn er under skolealderen
67		883	10	Irrelevant

100 100 1325

Svarprocent: 33**V31 V188 SAMLEDE ÅRSINDKOMST BRUTTO** [Baggrundsvariable](#)


 Hvad er din samlede årsindtægt - brutto - dvs. før skat? Med "samlede årsindtægt" tænkes på alle former for indtægt, herunder løn, pension, B-indkomst, børnebidrag m.v.).

% MD% Antal Kode Kategori

12	12	156	1	Under 100.000 kr.
11	11	147	2	100.000-149.999 kr.
10	10	133	3	150.000-199.999 kr.
9	9	114	4	200.000-249.999 kr.
11	11	144	5	250.000-299.999 kr.
21	21	273	6	300.000-399.999 kr.
12	12	165	7	400.000-499.999 kr.
5	5	63	8	500.000-599.999 kr.
3	3	44	9	600.000-699.999 kr.
6	6	86	10	700.000 kr. eller derover

100 100 1325

Svarprocent: 100**V31 V189 HUSSTANDENS SAMLEDE ÅRSINDKOMST BRUTTO** [Baggrundsvariable](#)

 Hvad er husstandens samlede årsindtægt - brutto - dvs. før skat? Med "samlede årsindtægt" tænkes på alle former for indtægt, herunder løn, pension, B-indkomst, børnebidrag m.v.).

% MD% Antal Kode Kategori

3	3	39	1	Under 100.000 kr.
4	4	58	2	100.000-149.999 kr.
4	4	53	3	150.000-199.999 kr.
6	6	79	4	200.000-249.999 kr.
6	6	85	5	250.000-299.999 kr.
11	11	151	6	300.000-399.999 kr.
12	12	153	7	400.000-499.999 kr.

9	9	123	8 500.000-599.999 kr.
10	10	129	9 600.000-699.999 kr.
10	10	136	10 700.000-799.999 kr.
9	9	125	11 800.000-899.999 kr.
4	4	55	12 900.000-999.999 kr.
3	3	41	13 1 million - 1.099.999 kr.
7	7	98	14 1.1 million eller derover

100 100 1325

Svarprocent: 100

VAR V190 CIVILSTAND

 [Baggrundsvariable](#)

 Hvad er din nuværende civilstand rent juridisk?

%	MD%	Antal	Kode	Kategori
56	56	739	1	Gift
3	3	37	2	Registreret partnerskab
1	1	10	3	Separeret
7	7	92	4	Fraskilt
3	3	41	5	Enke/enkemand
31	31	406	6	Aldrig gift/indgået registreret partnerskab

100 100 1325

Svarprocent: 100

VAR V191 BOR I STORBY/FORSTAD/BY O.L.

 [Baggrundsvariable](#)

 Er det sted, du bor...


%	MD%	Antal	Kode	Kategori
24	24	313	1	En storby
17	17	223	2	En forstad til en storby
32	32	427	3	En by (mindre end en storby)
18	18	240	4	En landsby
9	9	114	5	En gård, et landsted eller lignende
1	1	8	8	Ved ikke

100 100 1325

Svarprocent: 100

VAR V192 ANTAL INDBYGGERE I BY BOR I

 [Baggrundsvariable](#)

 Hvor mange indbyggere er der i den by, hvor du bor? (Hvis du bor i Region Hovedstaden (Det tidligere København og Frederiksberg kommune samt København og Frederiksborg amt) bedes du sætte kryds i kasse nr. 1, uanset, hvor mange indbyggere der i den by, du bor i).

%	MD%	Antal	Kode	Kategori
19	21	258	1	Bor i Hovedstadsområdet (Region Hovedstaden)
20	22	269	2	Mindre end 5.000 indbyggere

10	11	127	3 En by med 5.000-10.000 indbyggere
19	21	256	4 En by med 10.000-10.001 indbyggere
17	19	223	5 En by med 50.000-500.000 indbyggere
5	6	70	8 Ved ikke
9		122	9 Uoplyst
100	100	1325	

Svarprocent: 91

V193 KONTAKTOPLYSNINGER: POSTNR.

[BaggrundsvARIABLE](#)

Kontaktoplysninger - postnr.

Text (max length: 12)

V194 KONTAKTOPLYSNINGER: BY

[BaggrundsvARIABLE](#)

Kontaktoplysninger - by

Text (max length: 51)

V195 KONTAKTOPLYSNINGER: KØN

[BaggrundsvARIABLE](#)

Kontaktoplysninger - køn

% MD% Antal Kode Kategori

50	50	665	1 Mand
50	50	660	2 Kvinde

100 100 1325

Svarprocent: 100

V196 KONTAKTOPLYSNINGER: ALDER

[BaggrundsvARIABLE](#)

Kontaktoplysninger - alder

Double (0 decimaler)



Gyldige	1325
Manglende	0
Minimum	18
Maximum	79
Gennemsnit	46.64
Median	47
Standardafvigelse	16.853

V197 KONTAKTOPLYSNINGER: ALDER KATEGORISERET

[BaggrundsvARIABLE](#)

Kontaktoplysninger - alder kategorier

% MD% Antal Kode Kategori

15	15	196	1 18-25 år
15	15	202	2 26-35 år
16	16	218	3 36-45 år
18	18	241	4 46-55 år
19	19	257	5 56-66 år
16	16	211	6 Over 65 år

100 100 1325

100 100 1325

Svarprocent: 100

V198 KONTAKTOPLYSNINGER: STRATA

 [Baggrundsvariable](#)

 Kontaktoplysninger - strata

% MD% Antal Kode Kategori

9	9	113	1	Mænd 18-25 år
8	8	106	2	Mænd 26-35 år
8	8	107	3	Mænd 36-45 år
8	8	109	4	Mænd 46-55 år
10	10	126	5	Mænd 56-65 år
8	8	104	6	Mænd over 65 år
6	6	83	7	Kvinde 18-25 år
7	7	96	8	Kvinde 26-35 år
8	8	111	9	Kvinde 36-45 år
10	10	132	10	Kvinde 46-55 år
10	10	131	11	Kvinde 56-65 år
8	8	107	12	Kvinde over 65 år

100 100 1325

Svarprocent: 100

V199 OVERSAMPLET

 [Baggrundsvariable](#)

 Oversamplet

% MD% Antal Kode Kategori

5	100	67	1	Nævnt
95		1258	9	Uoplyst

100 100 1325

Svarprocent: 100

V200 MODE

 [Baggrundsvariable](#)

 Mode


% MD% Antal Kode Kategori

96	96	1273	1	CAWI
3	3	34	2	Paper og pen
1	1	18	3	CATI

100 100 1325

Svarprocent: 100

V201 VÆGT 1

 [Baggrundsvariable](#)

 Vægt 1

Double (16 decimaler)



Gyldige	1325
Manglende	0
Minimum	0.818
Maximum	1.158
Gennemsnit	1
Median	1.006
Standardafvigelse	0.114

V202 VÆGT 2 [BaggrundsvARIABLE](#)

Vægt 2

Double (16 decimaler)



Gyldige	1258
Manglende	67
Minimum	0.807
Maximum	1.282
Gennemsnit	1
Median	1.017
Standardafvigelse	0.129

V203 KOMMUNEKODE [BaggrundsvARIABLE](#)

Kommunekode

Double (0 decimaler)



Gyldige	1325
Manglende	0
Minimum	101
Maximum	860
Gennemsnit	471.512
Median	461
Standardafvigelse	252.713

V204 REGION [BaggrundsvARIABLE](#)

Region

% MD% Antal Kode Kategori

11	11	141	1	Nordjylland
24	24	315	2	Midtjylland
22	22	291	3	Syddanmark
29	29	389	4	Hovedstaden
14	14	189	5	Sjælland

100 100 1325**Svarprocent: 100****V205 CLOSETIME** [BaggrundsvARIABLE](#)

Closetime

Text (max length: 10)

V206 BESKÆFTIGELSE ISCO/ ILO 1988 [BaggrundsvARIABLE](#)

Occupation ISCO/ILO 1988

Double (0 decimaler)




Gyldige	1265
Manglende	60
Minimum	0
Maximum	9996
Gennemsnit	3993.282
Median	3423
Standardafvigelse	2441.551

Uoplyst/irrelevant/deltager ikke - er 9999.

V207 PARTNER BESKÆFTIGELSE ISCO/ ILO 1988

 [Baggrundsvariable](#)

 Partner: Occupation ISCO/ILO 1988

 Double (0 decimaler)

	Gyldige	676
	Manglende	649
	Minimum	0
	Maximum	9996
	Gennemsnit	3684.651
	Median	3320
	Standardafvigelse	2408.525

Uoplyst/irrelevant/deltager ikke - er 9999.

Universer


Univers

 **Aldersgrænser**

18-65 år

Koncepter

 **National identitet**

 [V4](#) [V5](#) [V6](#) [V7](#) [V8](#) [V9](#) [V10](#) [V11](#) [V12](#) [V13](#) [V14](#) [V15](#) [V16](#) [V17](#) [V18](#) [V19](#) [V20](#) [V21](#) [V22](#) [V23](#) [V24](#) [V25](#) [V26](#) [V27](#) [V28](#)
[V29](#) [V30](#) [V31](#) [V32](#) [V33](#)

 **Forhold Danmark/andre lande**

Nu vil vi gerne stille et par spørgsmål om forholdet mellem Danmark og andre lande

 [V34](#) [V35](#) [V36](#) [V37](#) [V38](#) [V39](#) [V40](#) [V41](#) [V42](#) [V43](#)

 **Minoriteter**

Nu vil vi gerne stille et par spørgsmål om minoriteter i Danmark

 [V44](#) [V45](#) [V46](#) [V47](#) [V48](#) [V49](#) [V50](#) [V51](#) [V52](#) [V53](#) [V54](#) [V55](#) [V56](#) [V57](#) [V58](#) [V59](#) [V60](#) [V61](#)

 **Statsborgerskab**

 [V62](#) [V63](#)

 **EU**

 [V64](#) [V65](#) [V66](#) [V67](#) [V68](#)

 **Globalisering**

 [V69](#)

 **Generelle spørgsmål**

 [V70](#) [V71](#) [V72](#) [V73](#) [V74](#) [V75](#) [V76](#) [V77](#) [V78](#) [V79](#) [V80](#) [V81](#) [V82](#) [V83](#) [V84](#)

 **Det danske samfund**

Nu følger et par spørgsmål om vores danske samfund. Vi vil bede om din personlige holdning til disse spørgsmål.

var [V85](#) [V86](#) [V87](#) [V88](#) [V89](#) [V90](#) [V91](#) [V92](#) [V93](#) [V94](#) [V95](#) [V96](#) [V97](#) [V98](#) [V99](#) [V100](#) [V101](#) [V102](#) [V103](#) [V104](#) [V105](#) [V106](#)
[V107](#) [V108](#) [V109](#) [V110](#) [V111](#) [V112](#) [V113](#) [V114](#) [V115](#) [V116](#) [V117](#) [V118](#) [V119](#) [V120](#) [V121](#) [V122](#) [V123](#) [V124](#)
[V125](#) [V126](#) [V127](#) [V128](#) [V129](#) [V130](#) [V131](#) [V132](#) [V133](#) [V134](#) [V135](#) [V136](#) [V137](#) [V138](#) [V139](#) [V140](#) [V141](#) [V142](#)
[V143](#) [V144](#) [V145](#) [V146](#)

 **Baggrundvariable**

var [V147](#) [V148](#) [V149](#) [V150](#) [V151](#) [V152](#) [V153](#) [V154](#) [V155](#) [V156](#) [V157](#) [V158](#) [V159](#) [V160](#) [V161](#) [V162](#) [V163](#) [V164](#)
[V165](#) [V166](#) [V167](#) [V168](#) [V169](#) [V170](#) [V171](#) [V172](#) [V173](#) [V174](#) [V175](#) [V176](#) [V177](#) [V178](#) [V179](#) [V180](#) [V181](#) [V182](#)
[V183](#) [V184](#) [V185](#) [V186](#) [V187](#) [V188](#) [V189](#) [V190](#) [V191](#) [V192](#) [V193](#) [V194](#) [V195](#) [V196](#) [V197](#) [V198](#) [V199](#) [V200](#)
[V201](#) [V202](#) [V203](#) [V204](#) [V205](#) [V206](#) [V207](#)