

ISSP 2014 - Om at være borger i Danmark

DDA-30460

Indholdsfortegnelse

Vejledning

[Vejledning til at læse kodebogen](#)
[Information om anvendt oparbejdningsproces](#)

Variabelliste


[V1 DDA STUDIENUMMER](#)
[V2 DDA LØBENUMMER](#)
[V3 SFI UNDERSØGelsesnummer 769](#)
[V4 OPFATTELSE - ALTID STEMME VED OFF. VALG](#)
[V5 OPFATTELSE - ALDRIG AT FORSØGE AT SNYDE I SKAT](#)
[V6 OPFATTELSE - ALTID AT FØLGE LOVE](#)
[V7 OPFATTELSE - ALTID HOLDE ØJE MED HVAD OFF. MYN. FORETAGER SIG](#)
[V8 OPFATTELSE - VÆRE AKTIV I SOCIALE FORENINGER](#)
[V9 OPFATTELSE - PRØVE AT FORSTÅ TANKEGANGEN HOS FOLK MED ANDRE MENINGER](#)
[V10 OPFATTELSE - VÆLGE VARER UD FRA POLITISKE GRUNDE](#)
[V11 OPFATTELSE - HJÆLPE FOLK I DK DER ER DÅRLIGERE STILLET](#)
[V12 OPFATTELSE - HJÆLPE FOLK I RESTEN AF VERDEN](#)
[V13 SKAL RELIGIØSE EKSTREMISTER HAVE LOV TIL OFF. MØDER](#)
[V14 SKAL FOLK DER ØNSKER AT VÆLTE REGERINGEN HAVE LOV TIL OFF MØDER](#)
[V15 FOLK DER ER FORDØMMENDE OVER FOR ANDRE - LOV TIL OFF MØDER](#)
[V16 POLITISK/SOC. AKTIVITET - SKREVET UNDER PÅ EN INDSAMLING](#)
[V17 POLITISK/SOC. AKTIVITET - BOYKOT ELLER BEVIDST KØB AF VARER](#)
[V18 POLITISK/SOC. AKTIVITET - DELTAGET I DEMONSTRATION](#)
[V19 POLITISK/SOC. AKTIVITET - DELTAGET I POLITISK MØDE](#)
[V20 POLITISK/SOC. AKTIVITET - KONTAKTET EN POLITIKER](#)
[V21 POLITISK/SOC. AKTIVITET - INDSAMLET PENGE](#)
[V22 POLITISK/SOC. AKTIVITET - KONTAKTET MEDIERNE](#)
[V23 POLITISK/SOC. AKTIVITET - UDTRYKT POLITISKE HOLDNINGER PÅ INTERNET](#)
[V24 HVOR OFTE BRUGES MEDIER SOM TV, AVISER, RADIO MV](#)
[V25 ANTAL FOLK DU ER I KONTAKT MED PÅ EN DAG](#)
[V26 FORENING - POLITISK PARTI](#)
[V27 FORENING - EN FAGFORENING](#)
[V28 FORENING - KIRKE , ANDEN RELIGIØS SAMMENLÆGNING](#)
[V29 FORENING - SPORTSKLUB](#)
[V30 FORENING - ANDRE FRIVILLIGE FORENINGER](#)
[V31 VIGTIGT AT - ALLE BORGERE HAR EN RIMELIG LEVESTANDARD](#)
[V32 VIGTIGT AT - OFF. MYN. BESKYTTER MINDRETALS RETTIGHEDER](#)
[V33 VIGTIGT AT - BORGERE DELTAGER NÅR DER SKAL TRÆFFES POL. BESLUTNINGER](#)
[V34 VIGTIGT AT - BORGERE HAR MULIGHED FOR UDØVE CIVIL ULYDIGHED](#)
[V35 VIGTIGT AT - OFF. MYN. RESPEKTERE DEMOKRATISKE RETTIGHEDER](#)
[V36 VIGTIGT AT - DØMTE BORGERE MISTER DERES RETTIGHEDER](#)
[V37 VIGTIGT AT - IKKE DANSKE STATSBORGERE HAR RET TIL AT STEMME](#)
[V38 VIGTIGT AT - BORGERE HAR RET TIL IKKE AT STEMME](#)
[V39 VIGTIGT AT - ALLE HAR RET TIL BEHANDLING I SUNDHEDSVÆSENET](#)
[V40 ENIG/UEINIG - JEG HAR INGEN INDFLYDELSE PÅ HVAD REGERING FORETAGER SIG](#)
[V41 ENIG/UEINIG - REGERING BEKYMRER SIG IKKE PÅ HVAD FOLK MENER](#)
[V42 ENIG/UEINIG - FØLER EN GOD FORSTÅELSE FOR DE VIGTIGE POLITISKE EMNER I DK](#)
[V43 ENIG/UEINIG - FLERE I DK ER GODT INFORMERET OM POLITIK END JEG](#)
[V44 LOVFORSLAG - KAN DU SAMMEN MED ANDRE PÅVIRKE DET](#)
[V45 LOVFORSLAG - HVIS DU KOMMER MED INPUT VIL FT SÅ BEHANDLE DET](#)
[V46 HVOR INTERESSERET ER DU I POLITIK](#)
[V47 HVOR PÅ SKALA VENSTRE/HØJRE PLACERE DU DIG](#)
[V48 ENIG/UEINIG - POLITIKERE TRÆFFER DE RIGTIGE BESLUTNINGER](#)
[V49 ENIG/UEINIG - POLITIKERE ER KUN INDVOLVERET FOR EGEN VINDINGS SKYLD](#)
[V50 HVOR OFTE FORSØGER ANDRE MENNESKER AT UDNYTTE DIG](#)
[V51 KAN MAN I ALMINDELIGHED STOLE PÅ DE FLESTE MENNESKER](#)
[V52 HVOR OFTE DISKUTERES POLITIK](#)
[V53 HVOR OFTE FORSØGES AT OVERBEVISE FAMILIE MV. OM POLITISK EMNE](#)
[V54 ENIG/UEINIG - PARTIER TILSKYNDER FOLK AT BLIVE AKTIVE](#)
[V55 ENIG/UEINIG - PARTIER GIVER IKKE VÆLGERE REELLE POLITISKE VALGMULIGHEDER](#)
[V56 ENIG/UEINIG - FOLKEAFSTEMNING ER GOD MÅDE AF TRÆFFE POL. BESLUTNINGER PÅ](#)


[V57 SENESTE FT VALG - HVOR ÆRLIG VAR OPTÆLLING AF STEMME](#)
[V58 SENESTE FT VALG - HVOR RETFÆRDIGT VAR DET VEDR. PARTIERS KAMPAGNE MV](#)
[V59 OFFENTLIGE MYNDIGHEDER - HVOR ENGAGEREDE ER DE I BORGERSERVICE](#)
[V60 HVOR UDBREDT ER KORRUPTION I OFF. SEKTOR](#)
[V61 HVOR GODT FUNGERE DEMOKRATIET I DK I DAG](#)
[V62 FOR 10 ÅR SIDEN - HVOR GODT FUNGEREDE DEMOKRATIET DENGANG](#)
[V63 OM 10 ÅR - HVOR GODT FUNGERE DEMOKRATIET](#)
[V64 HVOR OFTE - LÆSES POLITISK STOF I AVIS](#)
[V65 HVOR OFTE - SES POLITISKE NYHEDER PÅ TV](#)
[V66 HVOR OFTE - LYTTES TIL POLITISKE NYHEDER I RADIO](#)
[V67 PÅ EN SKALA - HVORDAN ER HERREDØMMET OVER UDVIKLINGEN I TILVÆRELSEN](#)
[V68 AKTIVITET PÅ INTERNET - DELTAGET POLITISKE DEBATTER](#)
[V69 AKTIVITET PÅ INTERNET - DELTAGET I UNDERSKRIFTSINDSAMLINGER](#)
[V70 AKTIVITET PÅ INTERNET - SØGT INFO OM PARTIER](#)
[V71 AKTIVITET PÅ INTERNET - ORIENTERET DIG PÅ FACEBOOK](#)
[V72 AKTIVITET PÅ INTERNET - KOMMENTERET/DELT PÅ FACEBOOK](#)
[V73 AKTIVITET PÅ INTERNET - INDMELDT I FACEBOOK GRUPPE](#)
[V74 AKTIVITET PÅ INTERNET - OPRETET EN FACEBOOK GRUPPE](#)
[V75 AKTIVITET PÅ INTERNET - KOMMENTERET EN AVISARTIKEL PÅ AVISENS HJ. SIDE](#)
[V76 FØLGER DU EN ELLER FLERE POLITIKERE PÅ FACEBOOK](#)
[V77 TIDSFORBRUG - NYHEDSSØGNING MM.](#)
[V78 TIDSFORBRUG - UNDERHOLDNING](#)
[V79 TIDSFORBRUG - OFFENTLIGE HJEMMESIDER](#)
[V80 HVOR STOR TILLID ER DER TIL POLITIKERE](#)
[V81 PÅ EN SKALA - TILLID TIL FOLKETINGET](#)
[V82 PÅ EN SKALA - TILLID TIL POLITISKE PARTIER](#)
[V83 PÅ EN SKALA - TILLID TIL DOMSTOLENE](#)
[V84 ENIG/UENIG - POLITIKERE MERE OPTAGET AF GENVALG END DERES POLITIK](#)
[V85 ENIG/UENIG - POLITIKERE TAGER FOR LIDT HENSYN TIL VÆLGERE](#)
[V86 ENIG/UENIG - DANSKE AVISER GIVER GODT INDBLIK I SAMFUNDSSPØRGSMÅL](#)
[V87 ENIG/UENIG - MEDIER FOKUSERE MEGET PÅ SPIN](#)
[V88 HVOR STOR BETYDNING HAR DET HVEM FOLK STEMME PÅ](#)
[V89 HVOR STOR BETYDNING - REGERINGSMAGTEN](#)
[V90 PÅ SKALA - HVOR LYKKELIG ER DIN TILVÆRELSE](#)
[V91 KØN](#)
[V92 ANTAL ÅRS UDDANNELSE](#)
[V93 SKOLEUDDANNELSE](#)
[V94 ERHVERVSUDDANNELSE](#)
[V95 HOVEDBESKÆFTIGELSE](#)
[V96 PÅVIRKE ARBEJDSITUATIONEN](#)
[V97 GJORT NOGET FOR AT OPNÅ FORBEDRINGER PÅ ARBEJDE](#)
[V98 MODTAGES HJEMMEHJÆLP](#)
[V99 MULIGHEDER FOR PÅVIRKNING AF HJEMMEHJÆLP](#)
[V100 GJORT NOGET FOR FORBEDRING AF HJEMMEHJÆLP](#)
[V101 TIDLIGERE BESKÆFTIGET](#)
[V102 ANTAL ARBEJDS TIMER PR UGE](#)
[V103 ANTAL ARBEJDS TIMER](#)
[V104 PRIVAT/OFFENTLIG ANSAT](#)
[V105 ØKONOMISK FORMÅL MED VIRKSOMHED](#)
[V106 HAR DU ANSATTE](#)
[V107 ANTAL ANSATTE](#)
[V108 HAR DU EN LEDELSESMÆSSIG FUNKTION](#)
[V109 ANTAL ANSATTE DU VAR LEDER FOR](#)
[V110 STILLINGSBETEGNELSE](#)
[V111 ÆGTEFÆLLE ELLER PARTNER](#)
[V112 ÆGTEFÆLLE ERHVERVSMÆSSIGT BESKÆFTIGET](#)
[V113 HAR ÆGTEFÆLLE/PARTNER TIDLIGERE VÆRET I JOB](#)
[V114 HVOR MANGE TIMER ARBEJDER ÆGTEFÆLLE](#)
[V115 ANTAL TIMER ÆGTEFÆLLE ARBEJDER](#)
[V116 ER ÆGTEFÆLLE/PARTNER OFF. ANSAT - PRIVAT ANSAT](#)
[V117 ER ÆGTEFÆLLE ANSVARLIG FOR ANDRES ARBEJDE](#)
[V118 ÆGTEFÆLLE STILLING](#)
[V119 MEDLEM AF FAGFORENING](#)
[V120 MEDLEM AF FOLKEKIRKEN](#)
[V121 MEDLEM AF ANDEN TRO](#)
[V122 HVOR OFTE GUDSTJENESTE UD OVER SPECIELLE LEJLIGHEDER](#)
[V123 PÅ SKALA - HVOR PLACERE RESP. SIG](#)
[V124 STEMTE VED FOLKETINGSVALGET 15. SEPT 2011](#)
[V125 HVILKET PARTI BLEV DER STEMTE PÅ](#)
[V126 HVOR ER DU OG DINE FORÆLDRE FØDT - DIG SELV](#)
[V127 HVOR ER DU OG DINE FORÆLDRE FØDT - UDLANDET - DIG SELV](#)
[V128 HVOR ER DU OG DINE FORÆLDRE FØDT - DIN MOR](#)
[V129 HVOR ER DU OG DINE FORÆLDRE FØDT - UDLANDET - DIN MOR](#)
[V130 HVOR ER DU OG DINE FORÆLDRE FØDT - DIN FAR](#)
[V131 HVOR ER DU OG DINE FORÆLDRE FØDT - UDLANDET - DIN FAR](#)
[V132 IDENTIFIKATION MED DANSKERE](#)
[V133 IDENTIFIKATION MED TYRKERE](#)
[V134 IDENTIFIKATION MED RUMÆNERE](#)


[V135 IDENTIFIKATION MED IRAKERE](#)
[V136 IDENTIFIKATION MED IRANERE](#)
[V137 IDENTIFIKATION MED PALÆSTINENSERE](#)
[V138 IDENTIFIKATION MED BOSNIERE](#)
[V139 IDENTIFIKATION MED RUSSERE](#)
[V140 IDENTIFIKATION MED AFGHANERE](#)
[V141 IDENTIFIKATION MED SOMALIERE](#)
[V142 IDENTIFIKATION MED MUSLIMER](#)
[V143 IDENTIFIKATION MED KRISTNE](#)
[V144 IDENTIFIKATION MED JØDER](#)
[V145 IDENTIFIKATION MED ANDEN GRUPPE - NOTER VENLIGST](#)
[V146 IDENTIFIKATION MED TILHØRER INGEN GRUPPE](#)
[V147 IDENTIFIKATION MED VED IKKE](#)
[V148 ANDEN GRUPPE, NOTER VENLIGST](#)
[V149 ANTAL PERSONER I HUSSTANDEN](#)
[V150 ANTAL PERSONER UNDER 18 ÅR](#)
[V151 ANTAL BØRN I HUSSTAND UNDER SKOLEALDEREN](#)
[V152 MULIGHED FOR PÅVIRKNING AF FORHOLD I DAGINST](#)
[V153 GJORT NOGET FOR AT FORBEDRE FORHOLD I DAGINST](#)
[V154 MULIGHED FOR PÅVIRKNING I DIT BARNES SKOLE](#)
[V155 GJORT NOGET FOR FORBEDRINGER AF FORHOLD I BARNETS SKOLE](#)
[V156 SAMLEDE ÅRSINDTÆGT - BRUTTO](#)
[V157 HUSSTANDENS SAMLEDE ÅRSINDTÆGT - BRUTTO](#)
[V158 NUVÆRENDE CIVILSTAND](#)
[V159 STEDET DU BOR ER](#)
[V160 ANTAL INDBYGGERE I BYEN DU BOR I](#)
[V161 KONTAKTOPLYSNINGER - KØN](#)
[V162 KONTAKTOPLYSNINGER - ALDER](#)
[V163 KONTAKTOPLYSNINGER - ALDER - KATEGORISERET](#)
[V164 KONTAKTOPLYSNINGER - STRATA](#)
[V165 UDOKUMENTERET](#)
[V166 INDSAMLINGSMETODE](#)
[V167 RESPONDENT - REGION](#)

Variabler

V1 DDA STUDIENUMMER


 DDA studienummer

 Double (0 decimaler)

	Gyldige	1758
	Manglende	0
	Minimum	30460
	Maximum	30460
	Gennemsnit	30460
	Median	30460
	Standardafvigelse	0

V2 DDA LØBENUMMER

 DDA løbenummer

 Double (0 decimaler)

	Gyldige	1758
	Manglende	0
	Minimum	1
	Maximum	1758
	Gennemsnit	880
	Median	880
	Standardafvigelse	508

V3 SFI UNDERSØGELSESNUMMER 769

 SFI's undersøgelsesnummer

 Text (max length: 7)

V4 OPFATTELSE - ALTID STEMME VED OFF. VALG

Samfundsborger

Spm. 1: Der findes forskellige opfattelser af, hvad der er vigtigt for at være en god samfundsborger. Hvis vi ser på din personlige opfattelse, på en skala fra 1 til 7, hvor 1 betyder at det slet ikke er vigtigt, og 7 betyder, at det er meget vigtigt, hvor vigtigt er det så:

Altid at stemme ved offentlige valg

%	MD	%	Antal	Kode	Kategori
1	1	18	1	1	Slet ikke vigtigt
1	1	14	2	2	
1	1	24	3	3	
3	3	57	4	4	
7	7	125	5	5	
17	17	295	6	6	
69	69	1206	7	7	Meget vigtigt
1	1	19	8		Ved ikke
100	100	1758			

Svarprocent: 100

V5 OPFATTELSE - ALDRIG AT FORSØGE AT SNYDE I SKAT

Samfundsborger

Spm. 1: Der findes forskellige opfattelser af, hvad der er vigtigt for at være en god samfundsborger. Hvis vi ser på din personlige opfattelse, på en skala fra 1 til 7, hvor 1 betyder at det slet ikke er vigtigt, og 7 betyder, at det er meget vigtigt, hvor vigtigt er det så:

Aldrig at forsøge at snyde i skat

%	MD	%	Antal	Kode	Kategori
3	3	61	1	1	Slet ikke vigtigt
1	1	24	2	2	
2	2	39	3	3	
6	6	98	4	4	
10	10	175	5	5	
21	21	376	6	6	
55	55	960	7	7	Meget vigtigt
1	1	25	8		Ved ikke
100	100	1758			

Svarprocent: 100

V6 OPFATTELSE - ALTID AT FØLGE LOVE

Samfundsborger

Spm. 1: Der findes forskellige opfattelser af, hvad der er vigtigt for at være en god samfundsborger. Hvis vi ser på din personlige opfattelse, på en skala fra 1 til 7, hvor 1 betyder at det slet ikke er vigtigt, og 7 betyder, at det er meget vigtigt, hvor vigtigt er det så:

Altid at følge love og forordninger

%	MD	%	Antal	Kode	Kategori
0	0	3	1	1	Slet ikke vigtigt
1	1	16	2	2	
2	2	37	3	3	
5	5	94	4	4	
15	15	263	5	5	
29	29	511	6	6	
46	46	809	7	7	Meget vigtigt
1	1	25	8		Ved ikke
100	100	1758			

Svarprocent: 100

V7 OPFATTELSE - ALTID HOLDE ØJE MED HVAD OFF. MYN. FORETAGER SIG

Samfundsborger

Spm. 1: Der findes forskellige opfattelser af, hvad der er vigtigt for at være en god samfundsborger. Hvis vi ser på din personlige opfattelse, på en skala fra 1 til 7, hvor 1 betyder at det slet ikke er vigtigt, og 7 betyder, at det er meget vigtigt, hvor vigtigt er det så:

Altid at holde øje med, hvad offentlige myndigheder foretager sig

%	MD%	Antal	Kode	Kategori
1	1	11	1 1	Slet ikke vigtigt
3	3	46	2 2	
7	7	128	3 3	
16	16	280	4 4	
25	25	444	5 5	
23	23	412	6 6	
22	22	395	7 7	Meget vigtigt
2	2	42	8	Ved ikke
100	100	1758		

Svarprocent: 100

V8 OPFATTELSE - VÆRE AKTIV I SOCIALE FORENINGER

 [Samfundsborger](#)

Spm. 1: Der findes forskellige opfattelser af, hvad der er vigtigt for at være en god samfundsborger. Hvis vi ser på din personlige opfattelse, på en skala fra 1 til 7, hvor 1 betyder at det slet ikke er vigtigt, og 7 betyder, at det er meget vigtigt, hvor vigtigt er det så:

At være aktiv i sociale og politiske foreninger

%	MD%	Antal	Kode	Kategori
8	8	145	1 1	Slet ikke vigtigt
11	11	193	2 2	
17	17	293	3 3	
25	25	438	4 4	
20	20	353	5 5	
11	11	195	6 6	
6	6	100	7 7	Meget vigtigt
2	2	41	8	Ved ikke
100	100	1758		

Svarprocent: 100

V9 OPFATTELSE - PRØVE AT FORSTÅ TANKEGANGEN HOS FOLK MED ANDRE MENINGER

 [Samfundsborger](#)

Spm. 1: Der findes forskellige opfattelser af, hvad der er vigtigt for at være en god samfundsborger. Hvis vi ser på din personlige opfattelse, på en skala fra 1 til 7, hvor 1 betyder at det slet ikke er vigtigt, og 7 betyder, at det er meget vigtigt, hvor vigtigt er det så:

At prøve at forstå tankegangen hos folk med andre holdninger

%	MD%	Antal	Kode	Kategori
1	1	13	1 1	Slet ikke vigtigt
2	2	33	2 2	
4	4	79	3 3	
12	12	208	4 4	
20	20	343	5 5	
30	30	534	6 6	
30	30	522	7 7	Meget vigtigt
1	1	26	8	Ved ikke
100	100	1758		

Svarprocent: 100

V10 OPFATTELSE - VÆLGE VARER UD FRA POLITISKE GRUNDE

 [Samfundsborger](#)

Spm. 1: Der findes forskellige opfattelser af, hvad der er vigtigt for at være en god samfundsborger. Hvis vi ser på din personlige opfattelse, på en skala fra 1 til 7, hvor 1 betyder at det slet ikke er vigtigt, og 7 betyder, at det er meget vigtigt, hvor vigtigt er det så:

At vælge varer ud fra politiske, etiske eller miljømæssige grunde, også selvom det koster lidt mere

%	MD%	Antal	Kode	Kategori
7	7	127	1 1	Slet ikke vigtigt
6	6	109	2 2	
8	8	149	3 3	


19	19	334	4 4
23	23	402	5 5
21	21	361	6 6
13	13	226	7 7 Meget vigtigt
3	3	50	8 Ved ikke

100 100 1758

Svarprocent: 100

V11 OPFATTELSE - HJÆLPE FOLK I DK DER ER DÅRLIGERE STILLET

 [Samfundsborger](#)

 Spm. 1: Der findes forskellige opfattelser af, hvad der er vigtigt for at være en god samfundsborger. Hvis vi ser på din personlige opfattelse, på en skala fra 1 til 7, hvor 1 betyder at det slet ikke er vigtigt, og 7 betyder, at det er meget vigtigt, hvor vigtigt er det så:

At hjælpe folk i Danmark, der er dårligere stillet end én selv


%	MD%	Antal	Kode	Kategori
1	1	11	1 1	Slet ikke vigtigt
2	2	41	2 2	
5	5	93	3 3	
15	15	256	4 4	
22	22	389	5 5	
27	27	477	6 6	
26	26	463	7 7	Meget vigtigt
2	2	28	8 8	Ved ikke

100 100 1758

Svarprocent: 100

V12 OPFATTELSE - HJÆLPE FOLK I RESTEN AF VERDEN

 [Samfundsborger](#)

 Spm. 1: Der findes forskellige opfattelser af, hvad der er vigtigt for at være en god samfundsborger. Hvis vi ser på din personlige opfattelse, på en skala fra 1 til 7, hvor 1 betyder at det slet ikke er vigtigt, og 7 betyder, at det er meget vigtigt, hvor vigtigt er det så:

At hjælpe folk i resten af verden, der er dårligere stillet end én selv

%	MD%	Antal	Kode	Kategori
4	4	70	1 1	Slet ikke vigtigt
8	8	145	2 2	
13	13	224	3 3	
18	18	325	4 4	
21	21	367	5 5	
19	19	338	6 6	
15	15	258	7 7	Meget vigtigt
2	2	31	8 8	Ved ikke

100 100 1758

Svarprocent: 100

V13 SKAL RELIGIØSE EKSTREMISTER HAVE LOV TIL OFF. MØDER

 [Holdning til grupper](#)

 Spm. 2: Der findes en række grupper i samfundet. Hvad er din holdning til, at følgende grupper holder offentlige møder?

Skal religiøse ekstremister have lov til at holde offentlige møder?


%	MD%	Antal	Kode	Kategori
11	11	189	1	Skal helt sikkert have lov
23	23	398	2	Skal muligvis have lov
22	22	386	3	Skal muligvis ikke have lov
39	39	693	4	Skal helt sikkert ikke have lov
5	5	92	8	Ved ikke

100 100 1758

Svarprocent: 100

V14 SKAL FOLK DER ØNSKER AT VÆLTE REGERINGEN HAVE LOV TIL OFF MØDER


 [Holdning til grupper](#)


 *Spm. 2: Der findes en række grupper i samfundet. Hvad er din holdning til, at følgende grupper holder offentlige møder?*
Skal folk, der ønsker at vælte regeringen med magt, have lov til at holde offentlige møder?

%	MD%	Antal	Kode	Kategori
9	9	157	1	Skal helt sikkert have lov
15	15	259	2	Skal muligvis have lov
18	18	310	3	Skal muligvis ikke have lov
54	54	951	4	Skal helt sikkert ikke have lov
5	5	81	8	Ved ikke
100	100	1758		

Svarprocent: 100

V15 FOLK DER ER FORDØMMENDE OVER FOR ANDRE - LOV TIL OFF MØDER

 [Holdning til grupper](#)


 *Spm. 2: Der findes en række grupper i samfundet. Hvad er din holdning til, at følgende grupper holder offentlige møder?*
Skal folk, der er fordømmende over for andre racer eller etniske grupper, have lov til at holde offentlige møder?

%	MD%	Antal	Kode	Kategori
10	10	174	1	Skal helt sikkert have lov
18	18	314	2	Skal muligvis have lov
25	25	445	3	Skal muligvis ikke have lov
42	42	745	4	Skal helt sikkert ikke have lov
5	5	80	8	Ved ikke
100	100	1758		

Svarprocent: 100

V16 POLITISK/SOC. AKTIVITET - SKREVET UNDER PÅ EN INDSAMLING

 [Politiske aktiviteter](#)

 *Spm. 3: Der findes forskellige former for politiske og sociale aktiviteter. For hver af de følgende aktiviteter vil jeg bede dig om at angive: - Om du har gjort nogle af tingene inden for det seneste år, - Om du har gjort nogle af tingene på et tidligere tidspunkt, - Om du ikke har gjort nogle af tingene, men måske vil gøre det, - Eller om du ikke har gjort nogle af tingene og under ingen omstændigheder agter at gøre det.*

Skrevet under på en underskriftsindsamling

%	MD%	Antal	Kode	Kategori
27	27	481	1	Har gjort det inden for det sidste år
43	43	760	2	Har gjort det på et tidligere tidspunkt
21	21	373	3	Har ikke gjort det, men vil måske gøre det
6	6	106	4	Har ikke gjort det, og vil aldrig gøre det
2	2	38	8	Ved ikke
100	100	1758		

Svarprocent: 100

V17 POLITISK/SOC. AKTIVITET - BOYKOT ELLER BEVIDST KØB AF VARER

 [Politiske aktiviteter](#)

 *Spm. 3: Der findes forskellige former for politiske og sociale aktiviteter. For hver af de følgende aktiviteter vil jeg bede dig*

om at angive: - Om du har gjort nogle af tingene inden for det seneste år,- Om du har gjort nogle af tingene på et tidligere tidspunkt, - Om du ikke har gjort nogle af tingene, men måske vil gøre det, - Eller om du ikke har gjort nogle af tingene og under ingen omstændigheder agter at gøre det.

Boycottet eller bevidst købt bestemte varer af politiske, etiske eller miljømæssige grunde

% MD% Antal Kode Kategori

32	32	570	1	Har gjort det inden for det sidste år
20	20	344	2	Har gjort det på et tidligere tidspunkt
28	28	495	3	Har ikke gjort det, men vil måske gøre det
15	15	269	4	Har ikke gjort det, og vil aldrig gøre det
5	5	80	8	Ved ikke
100	100	1758		

Svarprocent: 100

V21 V18 POLITISK/SOC. AKTIVITET - DELTAGET I DEMONSTRATION

 [Politiske aktiviteter](#)

 *Spm. 3: Der findes forskellige former for politiske og sociale aktiviteter. For hver af de følgende aktiviteter vil jeg bede dig om at angive: - Om du har gjort nogle af tingene inden for det seneste år,- Om du har gjort nogle af tingene på et tidligere tidspunkt, - Om du ikke har gjort nogle af tingene, men måske vil gøre det, - Eller om du ikke har gjort nogle af tingene og under ingen omstændigheder agter at gøre det.*

Deltaget i en demonstration


% MD% Antal Kode Kategori

4	4	74	1	Har gjort det inden for det sidste år
26	26	457	2	Har gjort det på et tidligere tidspunkt
39	39	682	3	Har ikke gjort det, men vil måske gøre det
29	29	512	4	Har ikke gjort det, og vil aldrig gøre det
2	2	33	8	Ved ikke
100	100	1758		

Svarprocent: 100

V21 V19 POLITISK/SOC. AKTIVITET - DELTAGET I POLITISK MØDE

 [Politiske aktiviteter](#)

 *Spm. 3: Der findes forskellige former for politiske og sociale aktiviteter. For hver af de følgende aktiviteter vil jeg bede dig om at angive: - Om du har gjort nogle af tingene inden for det seneste år,- Om du har gjort nogle af tingene på et tidligere tidspunkt, - Om du ikke har gjort nogle af tingene, men måske vil gøre det, - Eller om du ikke har gjort nogle af tingene og under ingen omstændigheder agter at gøre det.*

Deltaget i et politisk møde

% MD% Antal Kode Kategori

8	8	139	1	Har gjort det inden for det sidste år
29	29	513	2	Har gjort det på et tidligere tidspunkt
41	41	723	3	Har ikke gjort det, men vil måske gøre det
20	20	343	4	Har ikke gjort det, og vil aldrig gøre det
2	2	40	8	Ved ikke
100	100	1758		

Svarprocent: 100

V21 V20 POLITISK/SOC. AKTIVITET - KONTAKTET EN POLITIKER

Politiske aktiviteter

 Spm. 3: Der findes forskellige former for politiske og sociale aktiviteter. For hver af de følgende aktiviteter vil jeg bede dig om at angive: - Om du har gjort nogle af tingene inden for det seneste år, - Om du har gjort nogle af tingene på et tidligere tidspunkt, - Om du ikke har gjort nogle af tingene, men måske vil gøre det, - Eller om du ikke har gjort nogle af tingene og under ingen omstændigheder agter at gøre det.


Kontaktet eller forsøgt at kontakte en politiker eller en embedsmand for at fremlægge mine synspunkter

%	MD%	Antal	Kode	Kategori
7	7	122	1	Har gjort det inden for det sidste år
16	16	276	2	Har gjort det på et tidligere tidspunkt
47	47	830	3	Har ikke gjort det, men vil måske gøre det
28	28	500	4	Har ikke gjort det, og vil aldrig gøre det
2	2	30	8	Ved ikke
100	100	1758		

Svarprocent: 100

V21 POLITISK/SOC. AKTIVITET - INDSAMLET PENGE

Politiske aktiviteter

 Spm. 3: Der findes forskellige former for politiske og sociale aktiviteter. For hver af de følgende aktiviteter vil jeg bede dig om at angive: - Om du har gjort nogle af tingene inden for det seneste år, - Om du har gjort nogle af tingene på et tidligere tidspunkt, - Om du ikke har gjort nogle af tingene, men måske vil gøre det, - Eller om du ikke har gjort nogle af tingene og under ingen omstændigheder agter at gøre det.


Givet eller indsamlet penge til støtte for sociale eller politiske aktiviteter

%	MD%	Antal	Kode	Kategori
34	34	601	1	Har gjort det inden for det sidste år
22	22	385	2	Har gjort det på et tidligere tidspunkt
20	20	353	3	Har ikke gjort det, men vil måske gøre det
22	22	382	4	Har ikke gjort det, og vil aldrig gøre det
2	2	37	8	Ved ikke
100	100	1758		

Svarprocent: 100

V22 POLITISK/SOC. AKTIVITET - KONTAKTET MEDIERNE

Politiske aktiviteter

 Spm. 3: Der findes forskellige former for politiske og sociale aktiviteter. For hver af de følgende aktiviteter vil jeg bede dig om at angive: - Om du har gjort nogle af tingene inden for det seneste år, - Om du har gjort nogle af tingene på et tidligere tidspunkt, - Om du ikke har gjort nogle af tingene, men måske vil gøre det, - Eller om du ikke har gjort nogle af tingene og under ingen omstændigheder agter at gøre det.

Kontaktet eller optrådt i medierne for at udtrykke mine synspunkter

%	MD%	Antal	Kode	Kategori
3	3	55	1	Har gjort det inden for det sidste år
12	12	208	2	Har gjort det på et tidligere tidspunkt
37	37	644	3	Har ikke gjort det, men vil måske gøre det
46	46	802	4	Har ikke gjort det, og vil aldrig gøre det
3	3	49	8	Ved ikke
100	100	1758		

Svarprocent: 100

V23 POLITISK/SOC. AKTIVITET - UDTRYKT POLITISKE HOLDNINGER PÅ INTERNET

Politiske aktiviteter

Spm. 3: Der findes forskellige former for politiske og sociale aktiviteter. For hver af de følgende aktiviteter vil jeg bede dig om at angive: - Om du har gjort nogle af tingene inden for det seneste år, - Om du har gjort nogle af tingene på et tidligere tidspunkt, - Om du ikke har gjort nogle af tingene, men måske vil gøre det, - Eller om du ikke har gjort nogle af tingene og under ingen omstændigheder agter at gøre det.

Udtrykt politiske synspunkter på Internettet

%	MD%	Antal	Kode	Kategori
11	11	187	1	Har gjort det inden for det sidste år
9	9	158	2	Har gjort det på et tidligere tidspunkt
27	27	471	3	Har ikke gjort det, men vil måske gøre det
51	51	902	4	Har ikke gjort det, og vil aldrig gøre det
2	2	40	8	Ved ikke
100	100	1758		

Svarprocent: 100

V24 HVOR OFTE BRUGES MEDIER SOM TV, AVISER, RADIO MV

Medier

Spm. 4: Hvor ofte bruger du medier som eksempelvis TV, aviser, radio og Internettet til at få nyheder eller informationer om politik?

%	MD%	Antal	Kode	Kategori
61	61	1079	1	Flere gange dagligt
16	16	290	2	Én gang dagligt
4	4	76	3	5-6 dage om ugen
4	4	72	4	3-4 dage om ugen
4	4	79	5	1-2 dage om ugen
5	5	95	6	Mindre end én dag om ugen
2	2	36	7	Aldrig
2	2	31	8	Ved ikke
100	100	1758		

Svarprocent: 100

V25 ANTAL FOLK DU ER I KONTAKT MED PÅ EN DAG

Daglig personkontakt

Spm. 5: Hvor mange mennesker har du i gennemsnit kontakt med på en typisk hverdag, hvis du også tæller dem med, du bor sammen med? Med kontakt mener vi alle dem, du taler, skriver eller diskuterer med. Det kan være ansigt til ansigt, i telefonen, pr. mail eller på internettet. Medregn kun personer, du kender. Vælg den af de følgende kategorier, der passer bedst til din vurdering.

%	MD%	Antal	Kode	Kategori
16	16	283	1	0-4 personer
28	28	491	2	5-9 personer
28	28	493	3	10-19 personer
22	22	381	4	20-49 personer
5	5	94	5	50 eller flere personer
1	1	16	8	Ved ikke
100	100	1758		

Svarprocent: 100

V26 FORENING - POLITISK PARTI

Foreninger og sammenslutninger


 Spm. 6: Folk tilhører nogle gange forskellige foreninger eller sammenslutninger. Angiv for hver af de følgende foreninger, om du: - er medlem og deltager aktivt, - er medlem, men ikke deltager aktivt, - tidligere har været medlem, men ikke er det længere, - aldrig har været medlem.

Et politisk parti

%	MD%	Antal	Kode	Kategori
2	2	27	1	Er medlem og deltager aktivt
6	6	98	2	Er medlem, men deltager ikke aktivt
12	12	213	3	Har tidligere været medlem
80	80	1404	4	Har aldrig været medlem
1	1	16	8	Ved ikke
100	100	1758		

Svarprocent: 100

V27 FORENING - EN FAGFORENING

 [Foreninger og sammenslutninger](#)

 Spm. 6: Folk tilhører nogle gange forskellige foreninger eller sammenslutninger. Angiv for hver af de følgende foreninger, om du: - er medlem og deltager aktivt, - er medlem, men ikke deltager aktivt, - tidligere har været medlem, men ikke er det længere, - aldrig har været medlem.

En fagforening, erhvervsorganisation eller en faglig sammenslutning

%	MD%	Antal	Kode	Kategori
10	10	174	1	Er medlem og deltager aktivt
54	54	955	2	Er medlem, men deltager ikke aktivt
23	23	405	3	Har tidligere været medlem
12	12	203	4	Har aldrig været medlem
1	1	21	8	Ved ikke
100	100	1758		

Svarprocent: 100

V28 FORENING - KIRKE , ANDEN RELIGIØS SAMMENLÆGNING

 [Foreninger og sammenslutninger](#)


 Spm. 6: Folk tilhører nogle gange forskellige foreninger eller sammenslutninger. Angiv for hver af de følgende foreninger, om du: - er medlem og deltager aktivt, - er medlem, men ikke deltager aktivt, - tidligere har været medlem, men ikke er det længere, - aldrig har været medlem.

En kirke, eksempelvis folkekirken, eller en anden religiøs sammenslutning

%	MD%	Antal	Kode	Kategori
12	12	216	1	Er medlem og deltager aktivt
66	66	1162	2	Er medlem, men deltager ikke aktivt
10	10	182	3	Har tidligere været medlem
10	10	171	4	Har aldrig været medlem
2	2	27	8	Ved ikke
100	100	1758		

Svarprocent: 100

V29 FORENING - SPORTSKLUB

 [Foreninger og sammenslutninger](#)

 Spm. 6: Folk tilhører nogle gange forskellige foreninger eller sammenslutninger. Angiv for hver af de følgende foreninger, om du: - er medlem og deltager aktivt, - er medlem, men ikke deltager aktivt, - tidligere har været medlem, men ikke er det

længere, - aldrig har været medlem.

En sportsklub, fritidsklub eller kulturel forening

% MD% Antal Kode Kategori


44	44	767	1	Er medlem og deltager aktivt
10	10	183	2	Er medlem, men deltager ikke aktivt
37	37	647	3	Har tidligere været medlem
8	8	139	4	Har aldrig været medlem
1	1	22	8	Ved ikke

100 100 1758

Svarprocent: 100

V30 FORENING - ANDRE FRIVILLIGE FORENINGER

 [Foreninger og sammenslutninger](#)

 Spm. 6: Folk tilhører nogle gange forskellige foreninger eller sammenslutninger. Angiv for hver af de følgende foreninger, om du: - er medlem og deltager aktivt, - er medlem, men ikke deltager aktivt, - tidligere har været medlem, men ikke er det længere, - aldrig har været medlem.

Andre frivillige foreninger og sammenslutninger

% MD% Antal Kode Kategori


25	25	432	1	Er medlem og deltager aktivt
15	15	255	2	Er medlem, men deltager ikke aktivt
26	26	454	3	Har tidligere været medlem
27	27	476	4	Har aldrig været medlem
8	8	141	8	Ved ikke

100 100 1758

Svarprocent: 100

V31 VIGTIGT AT - ALLE BORGERE HAR EN RIMELIG LEVESTANDARD

 [Demokrati](#)

 Spm. 7: Der er forskellige opfattelser af folks rettigheder i et demokrati. På en skala fra 1 til 7, hvor 1 betyder, at det slet ikke vigtigt, og 7 betyder, at det er meget vigtigt, hvor vigtigt er det så:

At alle borgere har en rimelig levestandard


% MD% Antal Kode Kategori

0	0	5	1	1 Slet ikke
1	1	16	2	2
2	2	30	3	3
5	5	84	4	4
13	13	233	5	5
23	23	399	6	6
56	56	978	7	7 Meget vigtigt
1	1	13	8	Ved ikke

100 100 1758

Svarprocent: 100

V32 VIGTIGT AT - OFF. MYN. BESKYTTER MINDRETALS RETTIGHEDER

 [Demokrati](#)

 Spm. 7: Der er forskellige opfattelser af folks rettigheder i et demokrati. På en skala fra 1 til 7, hvor 1 betyder, at det slet ikke vigtigt, og 7 betyder, at det er meget vigtigt, hvor vigtigt er det så:

At de offentlige myndigheder respekterer og beskytter mindretals rettigheder

% MD% Antal Kode Kategori

0	0	4	1	1 Slet ikke
---	---	---	---	-------------

1	1	10	2 2
2	2	28	3 3
6	6	105	4 4
15	15	259	5 5
23	23	398	6 6
52	52	908	7 7 Meget vigtigt
3	3	46	8 Ved ikke

100 100 1758

Svarprocent: 100

V33 VIGTIGT AT - BORGERE DELTAGER NÅR DER SKAL TRÆFFES POL. BESLUTNINGER

 [Demokrati](#)

 Spm. 7: Der er forskellige opfattelser af folks rettigheder i et demokrati. På en skala fra 1 til 7, hvor 1 betyder, at det slet ikke vigtigt, og 7 betyder, at det er meget vigtigt, hvor vigtigt er det så:

At borgerne får flere muligheder for at deltage, når der skal træffes politiske beslutninger

% MD% Antal Kode Kategori			
0	0	6	1 1 Slet ikke
2	2	32	2 2
4	4	63	3 3
10	10	178	4 4
20	20	343	5 5
27	27	469	6 6
34	34	592	7 7 Meget vigtigt
4	4	75	8 Ved ikke

100 100 1758

Svarprocent: 100

V34 VIGTIGT AT - BORGERE HAR MULIGHED FOR UDØVE CIVIL ULYDIGHED

 [Demokrati](#)

 Spm. 7: Der er forskellige opfattelser af folks rettigheder i et demokrati. På en skala fra 1 til 7, hvor 1 betyder, at det slet ikke vigtigt, og 7 betyder, at det er meget vigtigt, hvor vigtigt er det så:

At borgere har mulighed for at udøve civil ulydighed, når de er imod offentlige myndigheders handlinger

% MD% Antal Kode Kategori			
13	13	236	1 1 Slet ikke
11	11	195	2 2
9	9	160	3 3
13	13	228	4 4
16	16	286	5 5
14	14	242	6 6
12	12	205	7 7 Meget vigtigt
12	12	206	8 Ved ikke

100 100 1758

Svarprocent: 100

V35 VIGTIGT AT - OFF. MYN. RESPEKTERE DEMOKRATISKE RETTIGHEDER

 [Demokrati](#)

 Spm. 7: Der er forskellige opfattelser af folks rettigheder i et demokrati. På en skala fra 1 til 7, hvor 1 betyder, at det slet ikke vigtigt, og 7 betyder, at det er meget vigtigt, hvor vigtigt er det så:

At offentlige myndigheder respekterer demokratiske rettigheder, uanset hvad

% MD% Antal Kode Kategori			
1	1	13	1 1 Slet ikke
1	1	15	2 2
2	2	36	3 3
6	6	105	4 4
12	12	208	5 5
24	24	429	6 6
49	49	869	7 7 Meget vigtigt
5	5	83	8 Ved ikke

100 100 1758

Svarprocent: 100

V36 VIGTIGT AT - DØMTE BORGERE MISTER DERES RETTIGHEDER

 [Demokrati](#)

 Spm. 7: Der er forskellige opfattelser af folks rettigheder i et demokrati. På en skala fra 1 til 7, hvor 1 betyder, at det slet ikke vigtigt, og 7 betyder, at det er meget vigtigt, hvor vigtigt er det så:

At borgere, der er dømt for alvorlige forbrydelser, mister deres rettigheder

%	MD%	Antal	Kode	Kategori
11	11	201	1 1	Slet ikke
8	8	143	2 2	
8	8	143	3 3	
11	11	200	4 4	
12	12	207	5 5	
17	17	298	6 6	
24	24	419	7 7	Meget vigtigt
8	8	147	8 8	Ved ikke
100	100	1758		

Svarprocent: 100

V37 VIGTIGT AT - IKKE DANSKE STATSBOGGERE HAR RET TIL AT STEMME

 [Demokrati](#)

 Spm. 7: Der er forskellige opfattelser af folks rettigheder i et demokrati. På en skala fra 1 til 7, hvor 1 betyder, at det slet ikke vigtigt, og 7 betyder, at det er meget vigtigt, hvor vigtigt er det så:

At personer, der har opholdt sig i landet i længere tid, men som ikke er danske statsborgere, har ret til at stemme ved folketingsvalg

%	MD%	Antal	Kode	Kategori
38	38	673	1 1	Slet ikke
13	13	233	2 2	
7	7	130	3 3	
10	10	173	4 4	
9	9	162	5 5	
9	9	161	6 6	
7	7	128	7 7	Meget vigtigt
6	6	98	8 8	Ved ikke
100	100	1758		

Svarprocent: 100

V38 VIGTIGT AT - BORGERE HAR RET TIL IKKE AT STEMME

 [Demokrati](#)

 Spm. 7: Der er forskellige opfattelser af folks rettigheder i et demokrati. På en skala fra 1 til 7, hvor 1 betyder, at det slet ikke vigtigt, og 7 betyder, at det er meget vigtigt, hvor vigtigt er det så:

At borgere har ret til ikke at stemme

%	MD%	Antal	Kode	Kategori
12	12	212	1 1	Slet ikke
6	6	99	2 2	
5	5	89	3 3	
11	11	190	4 4	
8	8	148	5 5	
13	13	235	6 6	
36	36	626	7 7	Meget vigtigt
9	9	159	8 8	Ved ikke
100	100	1758		

Svarprocent: 100

V39 VIGTIGT AT - ALLE HAR RET TIL BEHANDLING I SUNDHEDSVÆSENET

 [Demokrati](#)

 Spm. 7: Der er forskellige opfattelser af folks rettigheder i et demokrati. På en skala fra 1 til 7, hvor 1 betyder, at det slet ikke vigtigt, og 7 betyder, at det er meget vigtigt, hvor vigtigt er det så:

At alle har ret til behandling i sundhedssystemet

%	MD%	Antal	Kode	Kategori
1	1	13	1 1	Slet ikke
1	1	9	2 2	
1	1	20	3 3	
3	3	47	4 4	
4	4	64	5 5	
14	14	238	6 6	
76	76	1343	7 7	Meget vigtigt
1	1	24	8 8	Ved ikke
100	100	1758		

Svarprocent: 100

V40 ENIG/UENIG - JEG HAR INGEN INDFLYDELSE PÅ HVAD REGERING FORETAGER SIG

 [Demokrati](#)

 Spm. 8: I hvilken udstrækning er du enig eller uenig i følgende udsagn:

Folk som jeg har ingen indflydelse på, hvad regeringen foretager sig

%	MD%	Antal	Kode	Kategori
19	19	328	1	Helt enig
28	28	497	2	Delvis enig
15	15	269	3	Hverken enig eller uenig
25	25	437	4	Delvis uenig
10	10	179	5	Helt uenig
3	3	48	8	Ved ikke
100	100	1758		

Svarprocent: 100

V41 ENIG/UENIG - REGERING BEKYMRER SIG IKKE PÅ HVAD FOLK MENER

 [Demokrati](#)

 Spm. 8: I hvilken udstrækning er du enig eller uenig i følgende udsagn:

Jeg tror ikke regeringen bekymrer sig ret meget om, hvad folk som jeg mener

%	MD%	Antal	Kode	Kategori
20	20	347	1	Helt enig
26	26	455	2	Delvis enig
14	14	249	3	Hverken enig eller uenig
27	27	481	4	Delvis uenig
11	11	196	5	Helt uenig
2	2	30	8	Ved ikke
100	100	1758		

Svarprocent: 100

V42 ENIG/UENIG - FØLER EN GOD FORSTÅELSE FOR DE VIGTIGE POLITISKE EMNER I DK

 [Demokrati](#)

 Spm. 8: I hvilken udstrækning er du enig eller uenig i følgende udsagn:

Jeg føler, at jeg har en ret god forståelse for de vigtige politiske emner i Danmark

%	MD%	Antal	Kode	Kategori
27	27	475	1	Helt enig
42	42	734	2	Delvis enig
17	17	296	3	Hverken enig eller uenig
7	7	123	4	Delvis uenig
4	4	75	5	Helt uenig
3	3	55	8	Ved ikke
100	100	1758		

Svarprocent: 100

V43 ENIG/UENIG - FLERE I DK ER GODT INFORMERET OM POLITIK END JEG [Demokrati](#)

Spm. 8: I hvilken udstrækning er du enig eller uenig i følgende udsagn:

Jeg tror, at de fleste mennesker i Danmark er bedre informeret om politik og regeringens aktiviteter, end jeg er

%	MD%	Antal	Kode	Kategori
5	5	86	1	Helt enig
12	12	211	2	Delvis enig
23	23	401	3	Hverken enig eller uenig
28	28	493	4	Delvis uenig
29	29	516	5	Helt uenig
3	3	51	8	Ved ikke
100	100	1758		

Svarprocent: 100

V44 LOVFORSLAG - KAN DU SAMMEN MED ANDRE PÅVIRKE DET [Demokrati](#)

Spm. 9: Forestil dig, at Folketinget overvejede et lovforslag, som du finder uretfærdigt og skadeligt.

A. Hvis det var tilfældet, hvor sandsynligt er det så, at du alene eller sammen med andre ville være i stand til at forsøge at gøre noget ved det?

%	MD%	Antal	Kode	Kategori
6	6	101	1	Meget sandsynligt
23	23	413	2	Ret sandsynligt
55	55	974	3	Ikke særlig sandsynligt
10	10	181	4	Slet ikke sandsynligt
5	5	89	8	Ved ikke
100	100	1758		

Svarprocent: 100

V45 LOVFORSLAG - HVIS DU KOMMER MED INPUT VIL FT SÅ BEHANDLE DET [Demokrati](#)

Spm. 9: Forestil dig, at Folketinget overvejede et lovforslag, som du finder uretfærdigt og skadeligt.

B. Hvis du får stablet noget på benene, hvor sandsynligt er det så, at Folketinget ville behandle dine synspunkter seriøst?

%	MD%	Antal	Kode	Kategori
1	1	22	1	Meget sandsynligt
18	18	315	2	Ret sandsynligt
58	58	1012	3	Ikke særlig sandsynligt
14	14	247	4	Slet ikke sandsynligt
9	9	162	8	Ved ikke
100	100	1758		

Svarprocent: 100

V46 HVOR INTERESSERET ER DU I POLITIK [Politik](#)


Spm. 10: Hvor interesseret er du personligt i politik?

%	MD%	Antal	Kode	Kategori
15	15	262	1	Meget interesseret
47	47	821	2	Noget interesseret
32	32	568	3	Kun lidt interesseret
5	5	91	4	Slet ikke interesseret
1	1	16	8	Ved ikke
100	100	1758		

Svarprocent: 100

V47 HVOR PÅ SKALA VENSTRE/HØJRE PLACERE DU DIG

 [Politik](#)

 Spm. 11: I politik taler man nogle gange om venstre og højre. Hvor vil du placere dig selv på en skala fra 0-10, hvor 0 betyder venstreorienteret og 10 betyder højreorienteret?

%	MD%	Antal	Kode	Kategori
4	4	65	0	Venstre 0
4	4	62	1	1
9	9	153	2	2
13	13	222	3	3
10	10	183	4	4
12	12	211	5	5
9	9	159	6	6
13	13	223	7	7
11	11	196	8	8
5	5	87	9	9
3	3	61	10	Højre 10
8	8	136	88	Ved ikke

100 100 1758

Svarprocent: 100

V48 ENIG/UENIG - POLITIKERE TRÆFFER DE RIGTIGE BESLUTNINGER

 [Politik](#)

 Spm. 12: I hvilken udstrækning er du enig eller uenig i følgende udsagn:

For det meste kan man godt gå ud fra, at politikerne træffer de rigtige beslutninger

%	MD%	Antal	Kode	Kategori
3	3	58	1	Helt enig
41	41	712	2	Delvis enig
29	29	516	3	Hverken enig eller uenig
19	19	335	4	Delvis uenig
6	6	104	5	Helt uenig
2	2	33	8	Ved ikke

100 100 1758

Svarprocent: 100

V49 ENIG/UENIG - POLITIKERE ER KUN INVOLVERET FOR EGEN VINDINGS SKYLD

 [Politik](#)

 Spm. 12: I hvilken udstrækning er du enig eller uenig i følgende udsagn:

De fleste politikere er kun involveret i politik for deres egen personlige vindings skyld


%	MD%	Antal	Kode	Kategori
8	8	137	1	Helt enig
24	24	420	2	Delvis enig
25	25	431	3	Hverken enig eller uenig
27	27	473	4	Delvis uenig
13	13	234	5	Helt uenig
4	4	63	8	Ved ikke

100 100 1758

Svarprocent: 100

V50 HVOR OFTE FORSØGER ANDRE MENNESKER AT UDNYTTE DIG

 [Medmenneskelig tillid](#)

 Spm. 13: Hvor ofte, tror du, andre mennesker vil forsøge at udnytte dig, hvis de får muligheden for det, og hvor ofte tror du, de vil forsøge at være fair overfor dig? Sæt kun ét kryds.


% MD% Antal Kode Kategori

2	2	27	1 Vil altid forsøge at udnytte én
14	14	247	2 Vil for det meste forsøge at udnytte én
72	72	1266	3 Vil for det meste forsøge at være fair
6	6	101	4 Vil altid forsøge at være fair
7	7	117	8 Ved ikke
100	100	1758	

Svarprocent: 100

V21 V51 KAN MAN I ALMINDELIGHED STOLE PÅ DE FLESTE MENNESKER

 [Medmenneskelig tillid](#)


 Spm. 14: Synes du i almindelighed, at man kan stole på de fleste mennesker, eller synes du, at man ikke kan være forsigtig nok, når man har med andre at gøre? Sæt kun ét kryds.

%	MD%	Antal	Kode	Kategori
10	10	176	1	Man kan næsten altid stole på de fleste mennesker
70	70	1233	2	Man kan som regel stole på de fleste mennesker
15	15	270	3	Man kan som regel ikke være forsigtig nok
3	3	52	4	Man kan aldrig være forsigtig nok
2	2	27	8	Ved ikke
100	100	1758		

Svarprocent: 100

V21 V52 HVOR OFTE DISKUTERES POLITIK

 [Politik](#)


 Spm. 15: Hvor ofte diskuterer du politik, når du er sammen med venner, familie eller kollegaer?

%	MD%	Antal	Kode	Kategori
18	18	322	1	Ofte
49	49	867	2	Nu og da
26	26	452	3	Sjældent
6	6	108	4	Aldrig
1	1	9	8	Ved ikke
100	100	1758		

Svarprocent: 100

V21 V53 HVOR OFTE FORSØGES AT OVERBEVISE FAMILIE MV. OM POLITISK EMNE

 [Politik](#)

 Spm. 16: Hvis du har en stærk mening om et politisk emne, hvor ofte forsøger du så at overbevise dine venner, familie eller kollegaer, om at de bør dele dine synspunkter?

%	MD%	Antal	Kode	Kategori
6	6	111	1	Ofte
37	37	658	2	Nu og da
40	40	701	3	Sjældent
15	15	264	4	Aldrig
1	1	24	8	Ved ikke
100	100	1758		

Svarprocent: 100

V21 V54 ENIG/UENIG - PARTIER TILSKYNDER FOLK AT BLIVE AKTIVE

 [Politik](#)

Spm. 17: Hvis du tænker på dansk politik, hvor enig eller uenig er du så i følgende udsagn?

Politiske partier tilskynder folk til at blive aktive i politik

%	MD%	Antal	Kode	Kategori
8	8	135	1	Helt enig
25	25	447	2	Delvis enig
32	32	566	3	Hverken enig eller uenig
18	18	320	4	Delvis uenig
7	7	120	5	Helt uenig
10	10	170	8	Ved ikke
100	100	1758		

Svarprocent: 100

V55 ENIG/UENIG - PARTIER GIVER IKKE VÆLGERE REELLE POLITISKE VALGMULIGHEDER

Politik

Spm. 17: Hvis du tænker på dansk politik, hvor enig eller uenig er du så i følgende udsagn?

Politiske partier giver ikke vælgerne reelle politiske valgmuligheder

%	MD%	Antal	Kode	Kategori
7	7	128	1	Helt enig
28	28	489	2	Delvis enig
30	30	534	3	Hverken enig eller uenig
19	19	328	4	Delvis uenig
6	6	98	5	Helt uenig
10	10	181	8	Ved ikke
100	100	1758		

Svarprocent: 100

V56 ENIG/UENIG - FOLKEAFSTEMNING ER GOD MÅDE AF TRÆFFE POL. BESLUTNINGER PÅ

Politik

Spm. 17: Hvis du tænker på dansk politik, hvor enig eller uenig er du så i følgende udsagn?

Folkeafstemninger er en god måde at træffe politiske beslutninger på

%	MD%	Antal	Kode	Kategori
35	35	622	1	Helt enig
36	36	641	2	Delvis enig
11	11	201	3	Hverken enig eller uenig
10	10	171	4	Delvis uenig
4	4	68	5	Helt uenig
3	3	55	8	Ved ikke
100	100	1758		

Svarprocent: 100

V57 SENESTE FT VALG - HVOR ÆRLIG VAR OPTÆLLING AF STEMME

Politik

Spm. 18: Hvis du tænker på det seneste folketingsvalg i Danmark, hvor ærligt var det, når det drejer sig om at optælle og indberette stemmerne?

%	MD%	Antal	Kode	Kategori
60	60	1048	1	Meget ærligt
23	23	407	2	Ret ærligt
4	4	78	3	Hverken ærligt eller uærligt
1	1	12	4	Ret uærligt
0	0	4	5	Meget uærligt
12	12	209	8	Ved ikke
100	100	1758		

Svarprocent: 100

V58 SENESTE FT VALG - HVOR RETFÆRDIGT VAR DET VEDR. PARTIERS KAMPAGNE MV [Politik](#)

Spm. 19: Hvis du tænker på det seneste folketingsvalg i Danmark, hvor retfærdigt var det, når det drejer sig om partiernes og kandidaternes muligheder for at føre kampagne?

%	MD%	Antal	Kode	Kategori
16	16	282	1	Meget retfærdigt
41	41	728	2	Ret retfærdigt
20	20	350	3	Hverken retfærdigt eller uretfærdigt
7	7	120	4	Ret uretfærdigt
2	2	27	5	Meget uretfærdigt
14	14	251	8	Ved ikke
100	100	1758		

Svarprocent: 100**V59 OFFENTLIGE MYNDIGHEDER - HVOR ENGAGEREDE ER DE I BORGERSERVICE** [Politik](#)

Spm. 20: Hvis du tænker på de offentlige myndigheder i Danmark, hvor engagerede er de, når det drejer sig om at yde borgerne service?

%	MD%	Antal	Kode	Kategori
4	4	78	1	Meget engagerede
50	50	877	2	Ret engagerede
36	36	630	3	Kun lidt engagerede
3	3	57	4	Slet ikke engagerede
7	7	116	8	Ved ikke
100	100	1758		

Svarprocent: 100**V60 HVOR UDBREDT ER KORRUPTION I OFF. SEKTOR** [Politik](#)

Spm. 21: Hvor udbredt, tror du, korruption er i den offentlige sektor i Danmark?

%	MD%	Antal	Kode	Kategori
24	24	416	1	Stort set ingen er involveret
48	48	842	2	Nogle få personer er involveret
16	16	285	3	En del personer er involveret
4	4	63	4	Mange personer er involveret
1	1	11	5	Stort set alle er involveret
8	8	141	8	Ved ikke
100	100	1758		

Svarprocent: 100**V61 HVOR GODT FUNGERE DEMOKRATIET I DK I DAG** [Politik](#)

Spm. 22: På en skala fra 0-10, hvor 0 betyder meget dårligt, og 10 betyder meget godt: Hvor godt fungerer demokratiet i Danmark i dag?


%	MD%	Antal	Kode	Kategori
1	1	15	0	Meget dårligt
0	0	5	1	1
1	1	24	2	2
2	2	39	3	3
3	3	56	4	4
8	8	143	5	5

8	8	146	6 6
17	17	303	7 7
25	25	444	8 8
20	20	352	9 9
11	11	191	10 Meget godt
2	2	40	88 Ved ikke
100	100	1758	

Svarprocent: 100

V62 FOR 10 ÅR SIDEN - HVOR GODT FUNGEREDE DEMOKRATIET DENGANG

 [Politik](#)

 *Spm. 22: På en skala fra 0-10, hvor 0 betyder meget dårligt, og 10 betyder meget godt:*
Og hvad med for 10 år siden? Hvor godt fungerede demokratiet i Danmark dengang?


% MD% Antal Kode Kategori

0	0	7	0 Meget dårligt
0	0	7	1 1
1	1	13	2 2
1	1	22	3 3
2	2	37	4 4
5	5	93	5 5
8	8	144	6 6
14	14	250	7 7
23	23	404	8 8
20	20	360	9 9
11	11	196	10 Meget godt
13	13	225	88 Ved ikke
100	100	1758	

Svarprocent: 100

V63 OM 10 ÅR - HVOR GODT FUNGERE DEMOKRATIET

 [Politik](#)

 *Spm. 22: På en skala fra 0-10, hvor 0 betyder meget dårligt, og 10 betyder meget godt:*
Og hvad med om 10 år? Hvor godt tror du demokratiet vil fungere i Danmark til den tid?

% MD% Antal Kode Kategori

2	2	31	0 Meget dårligt
2	2	28	1 1
2	2	39	2 2
3	3	60	3 3
4	4	73	4 4
8	8	142	5 5
8	8	138	6 6
13	13	237	7 7
18	18	317	8 8
18	18	315	9 9
10	10	176	10 Meget godt
11	11	202	88 Ved ikke
100	100	1758	

Svarprocent: 100

V64 HVOR OFTE - LÆSES POLITISK STOF I AVIS

 [Politik](#)

 *Spm. 23: I gennemsnit hvor ofte:*
Læser du det politiske stof i en avis

% MD% Antal Kode Kategori

8	8	146	1 Flere gange hver dag
20	20	358	2 Én gang dagligt
7	7	122	3 5-6 dage om ugen

10	10	171	4 3-4 dage om ugen
17	17	307	5 1-2 dage om ugen
21	21	361	6 Mindre end én dag om ugen
15	15	268	7 Aldrig
1	1	25	8 Ved ikke
100	100	1758	

Svarprocent: 100

V65 HVOR OFTE - SES POLITISKE NYHEDER PÅ TV

[Politik](#)

Spm. 23: I gennemsnit hvor ofte:

Ser du politiske nyheder på TV

%	MD%	Antal	Kode	Kategori
18	18	314	1	Flere gange hver dag
25	25	445	2	Én gang dagligt
10	10	183	3	5-6 dage om ugen
12	12	207	4	3-4 dage om ugen
15	15	258	5	1-2 dage om ugen
13	13	227	6	Mindre end én dag om ugen
6	6	110	7	Aldrig
1	1	14	8	Ved ikke
100	100	1758		

Svarprocent: 100

V66 HVOR OFTE - LYTTES TIL POLITISKE NYHEDER I RADIO

[Politik](#)

Spm. 23: I gennemsnit hvor ofte:

Lytter du til politiske nyheder i radioen

%	MD%	Antal	Kode	Kategori
16	16	273	1	Flere gange hver dag
12	12	218	2	Én gang dagligt
7	7	125	3	5-6 dage om ugen
11	11	190	4	3-4 dage om ugen
13	13	220	5	1-2 dage om ugen
18	18	323	6	Mindre end én dag om ugen
22	22	394	7	Aldrig
1	1	15	8	Ved ikke
100	100	1758		

Svarprocent: 100

V67 PÅ EN SKALA - HVORDAN ER HERREDØMMET OVER UDVIKLINGEN I TILVÆRELSEN

[Politik](#)

Spm. 24. Nogle mener, at de har det fulde herredømme over den måde, deres tilværelse udvikler sig på, mens andre føler, at deres egne handlinger ingen indflydelse har på, hvordan det går dem. Hvor på skalaen vil du placere dig selv, hvis 1 betyder overhovedet ingen indflydelse, og 10 betyder overordentlig meget indflydelse?

%	MD%	Antal	Kode	Kategori
1	1	10	0	Overhovedet ingen indflydelse
1	1	21	1	1
1	1	20	2	2
3	3	47	3	3
3	3	47	4	4
10	10	181	5	5
9	9	160	6	6
18	18	318	7	7

23	23	399	8	8
15	15	258	9	9
12	12	205	10	Overordentlig megen indflydelse
5	5	92	88	Ved ikke
100	100	1758		

Svarprocent: 100

V68 AKTIVITET PÅ INTERNET - DELTAGET POLITISKE DEBATTER

 [Politiske aktiviteter](#)

 *Spm. 25: Der findes forskellige former for politiske aktiviteter, du kan deltage i på internettet. Har du indenfor de seneste 12 måneder gjort noget af følgende:*


Deltaget i politiske debatter på internettet med andre (på hjemmesider, i chat, på blogs, sociale medier som f.eks. Facebook eller Twitter)

%	MD%	Antal	Kode	Kategori
12	12	217	1	Ja
86	86	1510	2	Nej
2	2	31	8	Ved ikke
100	100	1758		

Svarprocent: 100

V69 AKTIVITET PÅ INTERNET - DELTAGET I UNDERSKRIFTSINDSAMLINGER

 [Politiske aktiviteter](#)

 *Spm. 25: Der findes forskellige former for politiske aktiviteter, du kan deltage i på internettet. Har du indenfor de seneste 12 måneder gjort noget af følgende:*

Deltaget i underskriftsindsamlinger på internettet

%	MD%	Antal	Kode	Kategori
21	21	372	1	Ja
78	78	1364	2	Nej
1	1	22	8	Ved ikke
100	100	1758		

Svarprocent: 100

V70 AKTIVITET PÅ INTERNET - SØGT INFO OM PARTIER

 [Politiske aktiviteter](#)

 *Spm. 25: Der findes forskellige former for politiske aktiviteter, du kan deltage i på internettet. Har du indenfor de seneste 12 måneder gjort noget af følgende:*

Søgt information om partier, kandidater og deres holdninger

%	MD%	Antal	Kode	Kategori
36	36	631	1	Ja
62	62	1097	2	Nej
2	2	30	8	Ved ikke
100	100	1758		

Svarprocent: 100

V71 AKTIVITET PÅ INTERNET - ORIENTERET DIG PÅ FACEBOOK

 [Politiske aktiviteter](#)

 *Spm. 25: Der findes forskellige former for politiske aktiviteter, du kan deltage i på internettet. Har du indenfor de seneste 12 måneder gjort noget af følgende:*

Orienteret dig om politikere og partier på Facebook, Twitter, Youtube eller lignende


%	MD%	Antal	Kode	Kategori
21	21	371	1	Ja
77	77	1362	2	Nej

1	1	25	8 Ved ikke
100	100	1758	

Svarprocent: 100

V72 AKTIVITET PÅ INTERNET - KOMMENTERET/DELT PÅ FACEBOOK

 [Politiske aktiviteter](#)

 *Spm. 25: Der findes forskellige former for politiske aktiviteter, du kan deltage i på internettet. Har du indenfor de seneste 12 måneder gjort noget af følgende:*

Kommenteret, delt/retweetet eller trykket "synes godt om" en politikers opdatering på Facebook eller Twitter

%	MD%	Antal	Kode	Kategori
19	19	331	1	Ja
79	79	1390	2	Nej
2	2	37	8	Ved ikke
100	100	1758		

Svarprocent: 100

V73 AKTIVITET PÅ INTERNET - INDMELDT I FACEBOOK GRUPPE

 [Politiske aktiviteter](#)

 *Spm. 25: Der findes forskellige former for politiske aktiviteter, du kan deltage i på internettet. Har du indenfor de seneste 12 måneder gjort noget af følgende:*

Meldt mig ind i en facebookgruppe vedrørende et politisk emne

%	MD%	Antal	Kode	Kategori
9	9	160	1	Ja
89	89	1564	2	Nej
2	2	34	8	Ved ikke
100	100	1758		

Svarprocent: 100

V74 AKTIVITET PÅ INTERNET - OPRETTET EN FACEBOOK GRUPPE

 [Politiske aktiviteter](#)

 *Spm. 25: Der findes forskellige former for politiske aktiviteter, du kan deltage i på internettet. Har du indenfor de seneste 12 måneder gjort noget af følgende:*

Oprettet en gruppe på Facebook med det formål at påvirke beslutningstagere

%	MD%	Antal	Kode	Kategori
1	1	19	1	Ja
98	98	1716	2	Nej
1	1	23	8	Ved ikke
100	100	1758		

Svarprocent: 100

V75 AKTIVITET PÅ INTERNET - KOMMENTERET EN AVISARTIKEL PÅ AVISENS HJ. SIDE

 [Politiske aktiviteter](#)

 *Spm. 25: Der findes forskellige former for politiske aktiviteter, du kan deltage i på internettet. Har du indenfor de seneste 12 måneder gjort noget af følgende:*


Kommenteret en artikel på en avis' hjemmeside

%	MD%	Antal	Kode	Kategori
9	9	157	1	Ja
90	90	1576	2	Nej
1	1	25	8	Ved ikke
100	100	1758		

Svarprocent: 100

V76 FØLGER DU EN ELLER FLERE POLITIKERE PÅ FACEBOOK

 [Politiske aktiviteter](#)


 Spm. 26: Følger du én eller flere politikere på Facebook eller Twitter?

%	MD%	Antal	Kode	Kategori
16	16	282	1	Ja
82	82	1444	2	Nej
2	2	32	8	Ved ikke
100	100	1758		

Svarprocent: 100

V77 TIDSFORBRUG - NYHEDSSØGNING MM.

 [Politiske aktiviteter](#)

 Spm. 27: Hvor megen tid bruger du på en typisk uge på internettet til følgende:

Nyheds- og informationssøgning (læse internetaviser, sociale medier til nyhedslæsning osv.)

%	MD%	Antal	Kode	Kategori
13	13	233	1	Er slet ikke på internettet med dette formål
30	30	532	2	0-1 time
28	28	488	3	Over 1 time, op til 3 timer
13	13	224	4	Over 3 timer, op til 5 timer
7	7	116	5	Over 5 timer, op til 7 timer
4	4	74	6	Over 7 timer, op til 9 timer
4	4	66	7	Mere end 9 timer
1	1	25	8	Ved ikke
100	100	1758		

Svarprocent: 100

V78 TIDSFORBRUG - UNDERHOLDNING

 [Politiske aktiviteter](#)

 Spm. 27: Hvor megen tid bruger du på en typisk uge på internettet til følgende:

Underholdning (spil, musiktjenester, pornografi, sociale medier)

%	MD%	Antal	Kode	Kategori
18	18	324	1	Er slet ikke på internettet med dette formål
25	25	441	2	0-1 time
20	20	355	3	Over 1 time, op til 3 timer
11	11	202	4	Over 3 timer, op til 5 timer
9	9	153	5	Over 5 timer, op til 7 timer
5	5	96	6	Over 7 timer, op til 9 timer
9	9	160	7	Mere end 9 timer
2	2	27	8	Ved ikke
100	100	1758		

Svarprocent: 100

V79 TIDSFORBRUG - OFFENTLIGE HJEMMESIDER

 [Politiske aktiviteter](#)

Spm. 27: Hvor megen tid bruger du på en typisk uge på internettet til følgende:

Offentlige hjemmesider (kommune, SKAT, Folketinget eller andre offentlige institutioner, herunder partihjemmesider eller politikeres hjemmesider)

%	MD	%	Antal	Kode	Kategori
13	13	224	1		Er slet ikke på internettet med dette formål
68	68	1192	2		0-1 time
14	14	246	3		Over 1 time, op til 3 timer
2	2	29	4		Over 3 timer, op til 5 timer
1	1	11	5		Over 5 timer, op til 7 timer
0	0	7	6		Over 7 timer, op til 9 timer
0	0	6	7		Mere end 9 timer
2	2	43	8		Ved ikke
100	100	1758			

Svarprocent: 100

V80 HVOR STOR TILLID ER DER TIL POLITIKERE

[Tillid](#)

Spm. 28: Hvor stor tillid har du til danske politikere i almindelighed?

%	MD	%	Antal	Kode	Kategori
3	3	48	1		Meget stor tillid
51	51	900	2		Ret stor tillid
33	33	582	3		Ret lille tillid
9	9	151	4		Meget lille tillid
4	4	77	8		Ved ikke
100	100	1758			

Svarprocent: 100

V81 PÅ EN SKALA - TILLID TIL FOLKETINGET

[Tillid](#)

Spm. 29: På en skala fra 0-10, hvor 0 betyder ingen tillid og 10 betyder fuldstændig tillid, hvor stor tillid har du så til: Folketinget

%	MD	%	Antal	Kode	Kategori
3	3	47	0		Ingen tillid
2	2	36	1		1
3	3	50	2		2
5	5	88	3		3
4	4	78	4		4
13	13	229	5		5
10	10	170	6		6
17	17	297	7		7
21	21	364	8		8
14	14	239	9		9
6	6	107	10		Meget tillid
3	3	53	88		Ved ikke
100	100	1758			

Svarprocent: 100

V82 PÅ EN SKALA - TILLID TIL POLITISKE PARTIER

[Tillid](#)

Spm. 29: På en skala fra 0-10, hvor 0 betyder ingen tillid og 10 betyder fuldstændig tillid, hvor stor tillid har du så til: De politiske partier

%	MD	%	Antal	Kode	Kategori
3	3	56	0		Ingen tillid

3	3	44	1 1
5	5	83	2 2
7	7	126	3 3
7	7	130	4 4
16	16	287	5 5
15	15	257	6 6
18	18	325	7 7
14	14	248	8 8
6	6	102	9 9
2	2	37	10 Meget tillid
4	4	63	88 Ved ikke
100	100	1758	

Svarprocent: 100

V83 PÅ EN SKALA - TILLID TIL DOMSTOLENE

 [Tillid](#)

 Spm. 29: På en skala fra 0-10, hvor 0 betyder ingen tillid og 10 betyder fuldstændig tillid, hvor stor tillid har du så til: Domstolene

%	MD%	Antal	Kode	Kategori
1	1	16	0	Ingen tillid
1	1	11	1	1
1	1	18	2	2
2	2	27	3	3
2	2	30	4	4
6	6	104	5	5
5	5	91	6	6
9	9	162	7	7
23	23	397	8	8
25	25	444	9	9
22	22	394	10	Meget tillid
4	4	64	88	Ved ikke
100	100	1758		

Svarprocent: 100

V84 ENIG/UENIG - POLITIKERE MERE OPTAGET AF GENVALG END DERES POLITIK

 [Tillid](#)

 Spm. 30: Hvor enig eller uenig er du i følgende udsagn:

De fleste politikere er mere optaget af at blive genvalgt end af at gennemføre deres politik

%	MD%	Antal	Kode	Kategori
24	24	414	1	Helt enig
44	44	770	2	Delvis enig
16	16	279	3	Hverken enig eller uenig
11	11	200	4	Delvis uenig
2	2	38	5	Helt uenig
3	3	57	8	Ved ikke
100	100	1758		

Svarprocent: 100

V85 ENIG/UENIG - POLITIKERE TAGER FOR LIDT HENSYN TIL VÆLGERE

 [Tillid](#)

 Spm. 30: Hvor enig eller uenig er du i følgende udsagn:

Politikerne tager gennemgående for lidt hensyn til, hvad vælgerne mener

%	MD%	Antal	Kode	Kategori
15	15	269	1	Helt enig
37	37	648	2	Delvis enig
22	22	386	3	Hverken enig eller uenig

19	19	339	4 Delvis uenig
3	3	51	5 Helt uenig
4	4	65	8 Ved ikke
100	100	1758	

Svarprocent: 100

V86 ENIG/UENIG - DANSKE AVISER GIVER GODT INDBLIK I SAMFUNDSSPØRGSMÅL

 [Tillid](#)

 Spm. 30: Hvor enig eller uenig er du i følgende udsagn:

Danske aviser og medier giver generelt godt indblik i væsentlige samfundsspørgsmål

%	MD%	Antal	Kode	Kategori
14	14	247	1	Helt enig
46	46	815	2	Delvis enig
21	21	366	3	Hverken enig eller uenig
12	12	203	4	Delvis uenig
3	3	51	5	Helt uenig
4	4	76	8	Ved ikke
100	100	1758		

Svarprocent: 100

V87 ENIG/UENIG - MEDIER FOKUSERER MEGET PÅ SPIN

 [Tillid](#)

 Spm. 30: Hvor enig eller uenig er du i følgende udsagn:


Medierne fokuserer generelt for meget på spin og strategi og for lidt på det politiske indhold

%	MD%	Antal	Kode	Kategori
22	22	390	1	Helt enig
43	43	762	2	Delvis enig
21	21	366	3	Hverken enig eller uenig
7	7	126	4	Delvis uenig
1	1	19	5	Helt uenig
5	5	95	8	Ved ikke
100	100	1758		

Svarprocent: 100

V88 HVOR STOR BETYDNING HAR DET HVEM FOLK STEMME PÅ

 [Tillid](#)


 Spm. 31: Nogle mener, at uanset hvem folk stemmer på, har det ikke nogen betydning for, hvad der sker i samfundet. Andre mener, at hvem folk stemmer på, godt kan have en betydning for, hvad der sker. På en skala fra 1 til 5, hvor 1 betyder at det kan have stor betydning, hvem folk stemmer på, og 5 at det ikke har nogen betydning, hvor vil du så placere din egen opfattelse?

%	MD%	Antal	Kode	Kategori
24	24	422	1	Stor betydning
35	35	612	2	2
24	24	427	3	3
9	9	162	4	4
3	3	60	5	Ingen betydning
4	4	75	8	Ved ikke
100	100	1758		

Svarprocent: 100

V89 HVOR STOR BETYDNING - REGERINGSMAGTEN

 [Regeringsmagten](#)

 Spm. 32: Nogle mener, at det gør en stor forskel, hvem der har regeringsmagten. Andre siger, at det ikke betyder noget, hvem der har regeringsmagten. På en skala fra 1 til 5, hvor 1 betyder, at det kan have stor betydning, hvem der har regeringsmagten og 5, at det ikke har nogen betydning, hvor vil du så placere din egen opfattelse?

% MD% Antal Kode Kategori


22	22	380	1 Stor betydning
35	35	611	2 2
26	26	457	3 3
10	10	170	4 4
4	4	76	5 Ingen betydning
4	4	64	8 Ved ikke

100 100 1758

Svarprocent: 100

V90 PÅ SKALA - HVOR LYKKELIG ER DIN TILVÆRELSE

 [Din tilværelse](#)

 Spm. 33: Hvis du tænker på din tilværelse i almindelighed for tiden, hvor lykkelig vil du så sige, du er?

% MD% Antal Kode Kategori


0	0	8	0 Meget ulykkelig
1	1	11	1 1
1	1	21	2 2
2	2	40	3 3
3	3	50	4 4
7	7	127	5 5
8	8	148	6 6
19	19	332	7 7
25	25	445	8 8
18	18	314	9 9
12	12	210	10 Meget lykkelig
3	3	52	88 Ved ikke

100 100 1758

Svarprocent: 100

V91 KØN

 [Baggrundsoplysninger](#)

 Spm. 34: Er du....?

% MD% Antal Kode Kategori


50	50	885	1 Mand
50	50	873	2 Kvinde

100 100 1758

Svarprocent: 100

V92 ANTAL ÅRS UDDANNELSE

 [Baggrundsoplysninger](#)

 Spm. 35: Hvor mange års fuldtidsuddannelse har du i alt? (Her tænkes både på folkeskole, gymnasiale uddannelser inkl. HF, HHX, HTX, HH og HG samt erhvervs- og videregående uddannelse. Men ikke erhvervspraktik, AMU-kurser og lignende. Hvis du er under uddannelse, så tæl det antal år, som du indtil videre har fuldført). Skriv antal år:


Double (2 decimaler)



Gyldige	1758
Manglende	0
Minimum	0
Maximum	1234567
Gennemsnit	721
Median	14
Standardafvigelse	29444

V93 SKOLEUDDANNELSE

 [Baggrundsoplysninger](#)

 Spm. 36: Hvilken skoleuddannelse har du? (Skoleuddannelse omfatter kun folkeskolen og de gymnasiale uddannelser som fx almindeligt gymnasium, HF, HHX, HTX samt HH og HG).

%	MD%	Antal	Kode	Kategori
5	5	93	1	7. klasse eller kortere
4	4	74	2	8. klasse
12	12	203	3	9. klasse, mellemskoleeksamen
22	22	385	4	10. klasse, realeksamen
32	32	568	5	Studentereksamen eller HF
17	17	294	6	Højere Handelseksamen (HH, HG, HHX) eller højere teknisk eksamen (HTX)
8	8	141	7	Andet
100	100	1758		

Svarprocent: 100

V94 ERHVERVSUDDANNELSE

 [Baggrundsoplysninger](#)


 Spm. 37: Hvilken erhvervs- eller videregående uddannelse har du ud over skoleuddannelsen? (Hvis du har taget flere uddannelser, bedes du sætte kryds ved den længst opnåede uddannelse).

%	MD%	Antal	Kode	Kategori
2	2	37	1	Specialarbejderuddannelse
1	1	26	2	EFG basis år (men ikke 2. del)
11	11	199	3	Lærlinge - elev eller EFG-uddannelse
5	5	91	4	Anden faglig uddannelse af mindst 12 måneders varighed
11	11	189	5	Kort videregående uddannelse (under 3 år)
29	29	514	6	Mellemlang videregående uddannelse (3-4 år)
19	19	329	7	Lang videregående uddannelse (over 4 år)
9	9	158	8	Anden erhvervsuddannelse
12	12	215	9	Ingen erhvervsuddannelse
100	100	1758		

Svarprocent: 100

V95 HOVEDBESKÆFTIGELSE

 [Baggrundsoplysninger](#)

 Spm. 38: Er du for tiden erhvervs-mæssigt beskæftiget? (Her tænkes på hovedbeskæftigelse). - Hvis du er studerende eller skoleelev med deltids- eller fritidsarbejde, bedes du afkrydse studerende eller skoleelev. - Lærlinge eller elever (med løn): Bemærk venligst, at der er en særlig svarkategori for lærlinge og elever (med løn). - Hvis du er folkepensionist eller modtager tjenestemandspension, bedes du afkrydse disse med mindre du arbejder på deltid eller mere. - Afkryds kun kategorien husmoder/hjemmegående, hvis du ikke tilhører nogle af de øvrige kategorier

%	MD%	Antal	Kode	Kategori
46	46	806	1	Ja, lønmodtager på fuld tid (30 timer eller mere pr. uge)
5	5	96	2	Ja, selvstændig (30 timer eller mere pr. uge)
5	5	84	3	Ja, lønmodtager på deltid (10-29 timer pr. uge)
1	1	14	4	Ja, lønmodtager på mindre end deltid (mindre end 10 timer pr. uge)
1	1	17	5	Ja, men midlertidig fraværende pga. sygdom og lignende

1	1	10	6 Ja, men midlertidigt fraværende pga. barsels, forældre eller uddannelsesorlov fra arbejdet
0	0	2	7 Ja, medhjælpende ægtefælle
2	2	28	8 Ja, som lærling eller elev (med løn)
3	3	55	9 Nej, arbejdsløs (herunder orlov fra arbejdsløshed), gå til spm. 41 (V98)
0	0	6	10 Nej, skoleelev (uden løn), gå til spm. 41 (V98)
9	9	157	11 Nej, studerende (uden løn), gå til spm. 41 (V98)
3	3	61	12 Nej, på efterløn eller overgangsydelse, gå til spm. 41 (V98)
3	3	56	13 Nej, førtidspension, gå til spm. 41 (V98)
18	18	319	14 Nej, pensionist i øvrigt (folke-/tjenestemandspension), gå til spm. 41 (V98)
1	1	16	15 Nej, husmoder/hjemmegående, gå til spm. 41 (V98)
1	1	25	16 Nej, andet uden for arbejdsstyrken, gå til spm. 41 (V98)
0	0	6	17 Ja, selvstændig på deltid (10-29 timer pr. uge), gå til spm. 41 (V98)

100 100 1758

Svarprocent: 100

V96 PÅVIRKE ARBEJDS SITUATIONEN

 [Baggrundsoplysninger](#)

 [Variablen er filtreret af: V95>8](#)

 Filtrerende variable: V95

 Spm. 39: Når det drejer sig om dit arbejde og din arbejdsplads, hvor gode muligheder vil du da vurdere, at du har for at påvirke forhold vedr. din arbejdssituation?

%	MD%	Antal	Kode	Kategori
11	21	199	1	Meget gode
27	49	473	2	Ret gode
11	20	196	3	Hverken gode eller dårlige
3	5	52	4	Ret dårlige
1	3	26	5	Meget dårlige
1	2	19	6	Ved ikke
6		98	9	Uoplyst
40		695	10	Irrelevant

100 100 1758


Svarprocent: 55

V97 GJORT NOGET FOR AT OPNÅ FORBEDRINGER PÅ ARBEJDE

 [Baggrundsoplysninger](#)

 [Variablen er filtreret af: V95>8](#)

 Filtrerende variable: V95

 Spm. 40: Har du inden for de seneste 12 måneder gjort noget for at opnå forbedringer eller modvirke forringelser med hensyn til dit arbejde eller på din arbejdsplads?

%	MD%	Antal	Kode	Kategori
42	76	737	1	Ja
10	18	178	2	Nej

3	5	50	3 Ved ikke
6		98	9 Uoplyst
40		695	10 Irrelevant
100	100	1758	

Svarprocent: 55

VAR V98 MODTAGES HJEMMEHJÆLP

[Baggrundsoplysninger](#)

Spm. 41: Modtager en form for hjemmehjælp?

%	MD%	Antal	Kode	Kategori
1	4	19	1	Ja
29	96	518	2	Nej, gå til spm. 44 (V101)
69		1221	9	Uoplyst
100	100	1758		

Svarprocent: 31

VAR V99 MULIGHEDER FOR PÅVIRKNING AF HJEMMEHJÆLP

[Baggrundsoplysninger](#)

[Variablen er filtreret af: V98==1](#)

Filtrerende variable: V98

Spm. 42: Hvor gode muligheder vil du sige, at du har for at påvirke forholdene ved din hjemmehjælp?

%	MD%	Antal	Kode	Kategori
0	16	3	1	Meget gode
0	26	5	2	Ret gode
0	16	3	3	Hverken gode eller dårlige
0	11	2	4	Ret dårlige
0	16	3	5	Meget dårlige
0	16	3	6	Ved ikke
99		1739	10	Irrelevant
100	100	1758		

Svarprocent: 1

VAR V100 GJORT NOGET FOR FORBEDRING AF HJEMMEHJÆLP

[Baggrundsoplysninger](#)

[Variablen er filtreret af: V98==1](#)

Filtrerende variable: V98

Spm. 43: Har du inden for de seneste 12 måneder gjort noget for at opnå forbedringer eller modvirke forringelser med hensyn til forholdene ved din hjemmehjælp?

%	MD%	Antal	Kode	Kategori
0	26	5	1	Ja
1	63	12	2	Nej
0	11	2	3	Ved ikke
99		1739	10	Irrelevant
100	100	1758		

Svarprocent: 1

VAR V101 TIDLIGERE BESKÆFTIGET

[Baggrundsoplysninger](#)

Spm. 44: Har du tidligere været erhvervsmæssigt beskæftiget?

%	MD%	Antal	Kode	Kategori
34	86	600	1	Ja
5	14	95	2	Nej, gå til spm. 53 (V111)
60		1063	9	Uoplyst

100 100 1758

Svarprocent: 40

V102 ANTAL ARBEJDESTIMER PR UGE

[Baggrundsoplysninger](#)

[Variablen er filtreret af: V101==1](#)

Filtrerende variable: V101

Spm. 45: Hvor mange timer arbejder/arbejdede du normalt om ugen?

%	MD%	Antal	Kode	Kategori
31	92	551	1	Antal timer:
3	8	49	8	Ved ikke
66		1158	10	Irrelevant
100	100	1758		

Svarprocent: 34

V103 ANTAL ARBEJDESTIMER

[Baggrundsoplysninger](#)

[Variablen er filtreret af: V101==1 && V102==1](#)

Filtrerende variable: V101 V102

Spm. 45: Hvor mange timer arbejder/arbejdede du normalt om ugen? Antal timer

Double (1 decimaler)

Gyldige	1666
Manglende	92
Minimum	2
Maximum	200
Gennemsnit	41
Median	37
Standardafvigelse	18

Uoplyst/irrelevant/deltager ikke - er 100000.0.

V104 PRIVAT/OFFENTLIG ANSAT

[Baggrundsoplysninger](#)

[Variablen er filtreret af: V101==1](#)

Filtrerende variable: V101

Spm. 46: Er/var du offentligt ansat, privat ansat eller selvstændig?

%	MD%	Antal	Kode	Kategori
32	34	571	1	Ansæt i den offentlige sektor, gå til spm. 48 (V106)
8	8	133	2	Ansæt i en offentlig ejet virksomhed
45	47	786	3	Ansæt i privat virksomhed, herunder medhjælpende ægtefælle
9	9	157	4	Selvstændig, gå til spm. 48 (V106)
1	1	16	5	Arbejder/ansæt i egen families virksomhed, gå til spm. 48 (V106)
5		95	10	Irrelevant
100	100	1758		


Svarprocent: 95

V105 ØKONOMISK FORMÅL MED VIRKSOMHED

 [Baggrundsoplysninger](#)

 [Variablen er filtreret af: V101==1 && V104==2 || V104==3](#)

 Filtrerende variable: V101 V104

 Spm. 47: Er formålet med den virksomhed du arbejder i at generere et økonomisk overskud, eller er det en såkaldt "non-profit" virksomhed/organisation? (Et eksempel på en non-profit virksomhed/organisation er eks. Kræftens Bekæmpelse, Røde Kors og lignende)


%	MD%	Antal	Kode	Kategori
45	87	798	1	Formålet er at skabe profit (for-profit)
7	13	121	2	Formålet er ikke at skabe profit (non-profit)
48		839	10	Irrelevant
100	100	1758		


Svarprocent: 52

V106 HAR DU ANSATTE

 [Baggrundsoplysninger](#)

 [Variablen er filtreret af: V101==1](#)

 Filtrerende variable: V101

 Spm. 48: Har/havde du nogle ansatte?

%	MD%	Antal	Kode	Kategori
5	54	85	1	Ja
4	46	72	2	Nej
91		1601	10	Irrelevant
100	100	1758		


Svarprocent: 9

V107 ANTAL ANSATTE

 [Baggrundsoplysninger](#)

 [Variablen er filtreret af: V101==1 && V106==1](#)

 Filtrerende variable: V101 V106

 Spm. 49: Hvor mange ansatte har/havde du? Skriv antal ansatte:

Double (0 decimaler)

		
Gyldige	85	
Manglende	1673	
Minimum	1	
Maximum	400	
Gennemsnit	16	
Median	5	
Standardafvigelse	46	


Uoplyst/irrelevant/deltager ikke - er 999, 1000.

V108 HAR DU EN LEDELSESMÆSSIG FUNKTION

 [Baggrundsoplysninger](#)

 [Variablen er filtreret af: V101==1](#)

 Filtrerende variable: V101

 Spm. 50: Har/havde du en ledelsesmæssig funktion?

%	MD%	Antal	Kode	Kategori
23	27	405	1	Ja
63	73	1101	2	Nej
14		252	10	Irrelevant
100	100	1758		

Svarprocent: 86

V109 ANTAL ANSATTE DU VAR LEDER FOR

[Baggrundsoplysninger](#)

[Variablen er filtreret af: V101==1 && V108==1](#)

Filtrerende variable: V101 V108

Spm. 51: Hvor mange ansatte var du leder for? Skriv antal ansatte:

Double (0 decimaler)



Gyldige	405
Manglende	1353
Minimum	-1
Maximum	2500
Gennemsnit	32
Median	8
Standardafvigelse	158

Uoplyst/irrelevant/deltager ikke - er 9999, 10000.

V110 STILLINGSBETEGNELSE

[Baggrundsoplysninger](#)

[Variablen er filtreret af: V101==1](#)

Filtrerende variable: V101

Spm. 52: Hvad er/var din stilling og branche helt nøjagtigt? Du bedes angive din stillingbranche så nøjagtigt som muligt: - Stilling f.eks. "muremester", "murersvend", "murerarbejdsmand" (ikke "murer"). - Branche f.eks. "autoværksted", "plastindustri", "plejehjem".

Text (max length: 6)

V111 ÆGTEFÆLLE ELLER PARTNER

[Baggrundsoplysninger](#)

Spm. 53: Har du en ægtefælle eller partner, og hvis ja, bor I så i samme husholdning?

% MD% Antal Kode Kategori

71	71	1250	1	Ja, jeg har en ægtefælle/partner og vi bor i samme husholdning
6	6	112	2	Ja, jeg har en ægtefælle/partner, men vi bor ikke i samme husholdning
23	23	396	3	Nej, jeg har ikke en ægtefælle/partner, gå til spm. 60 (V119)

100 100 1758

Svarprocent: 100

V112 ÆGTEFÆLLE ERHVERVSMÆSSIGT BESKÆFTIGET

[Baggrundsoplysninger](#)

[Variablen er filtreret af: V111<3](#)

Filtrerende variable: V111

spm. 54: Er din ægtefælle/partner for tiden erhvervsmæssigt beskæftiget? (Her tænkes på hovedbeskæftigelse). - Hvis din ægtefælle/samlever er studerende eller skoleelev med deltids- eller fritidsarbejde, bedes du afkrydse studerende eller skoleelev. - Lærlinge eller elever (med løn): Bemærk venligst, at der er en særlig svarkategori 9 for lærlinge og elever (med løn). - Hvis din ægtefælle/samlever er folkepensionist eller modtager tjenestemandspension, bedes du afkrydse disse med mindre han/hun arbejder på deltid eller mere. - Afkryds kun kategorien husmoder/hjemmegående, hvis din ægtefælle/samlever ikke tilhører nogle af de øvrige kategorier

% MD% Antal Kode Kategori

38	49	661	1	Ja, lønmodtager på fuld
----	----	-----	---	-------------------------

			tid (30 timer eller mere pr. uge)
5	7	91	2 Ja, selvstændig (30 timer eller mere pr. uge)
3	4	55	3 Ja, lønmodtager på deltid (10-29 timer pr. uge)
1	1	13	4 Ja, selvstændig på deltid (10-29 timer pr. uge)
0	1	8	5 Ja, lønmodtager på mindre end deltid (mindre end 10 timer pr. uge)
1	1	11	6 Ja, men midlertidig fraværende pga. sygdom og lignende
1	1	9	7 Ja, men midlertidigt fraværende pga. barsels, forældre eller uddannelsesorlov fra arbejdet
0	0	3	8 Ja, medhjælpende ægtefælle
1	1	15	9 Ja, som lærling eller elev (med løn)
2	3	35	10 Nej, arbejdsløs (herunder orlov fra arbejdsløshed)
0	0	5	11 Nej, skoleelev (uden løn)
4	6	78	12 Nej, studerende (uden løn)
3	4	50	13 Nej, på efterløn eller overgangsydelse
2	2	34	14 Nej, førtidspension
15	19	261	15 Nej, pensionist i øvrigt (folke-/tjenestemandspension)
1	1	15	16 Nej, husmoder/hjemmegående
1	1	18	17 Nej, andet uden for arbejdsstyrken
23		396	100 Irrelevant
100	100	1758	

Svarprocent: 77

V113 HAR ÆGTEFÆLLE/PARTNER TIDLIGERE VÆRET I JOB

[Baggrundsoplysninger](#)

[Variablen er filtreret af: V111<3](#)

Filtrerende variable: V111

Spm. 55: Har din ægtefælle/partner tidligere været erhvervsmæssigt beskæftiget?

%	MD%	Antal	Kode	Kategori
25	89	441	1	Ja
3	11	55	2	Nej
49		866	9	Uoplyst
23		396	10	Irrelevant
100	100	1758		

Svarprocent: 28

V114 HVOR MANGE TIMER ARBEJDER ÆGTEFÆLLE

[Baggrundsoplysninger](#)

[Variablen er filtreret af: V111<3](#)

Filtrerende variable: V111

Spm. 56: Hvor mange timer arbejder/arbejdede din ægtefælle/partner normalt om ugen?

%	MD%	Antal	Kode	Kategori
67	91	1185	1	Antal timer:
7	9	122	8	Ved ikke

3	55	9 Uoplyst
23	396	10 Irrelevant
100	100	1758

Svarprocent: 74

V115 ANTAL TIMER ÆGTEFÆLLE ARBEJDER

[Baggrundsoplysninger](#)

[Variablen er filtreret af: V111<3 && V114==1](#)

Filtrerende variable: V111 V114

Spm. 56: Hvor mange timer arbejder/arbejdede din ægtefælle/partner normalt om ugen? Antal timer

Double (2 decimaler)



Gyldige	1185
Manglende	573
Minimum	0
Maximum	1000
Gennemsnit	39
Median	37
Standardafvigelse	30

Uoplyst/irrelevant/deltager ikke - er 999999.00, 1000000.00.

V116 ER ÆGTEFÆLLE/PARTNER OFF. ANSAT - PRIVAT ANSAT

[Baggrundsoplysninger](#)

[Variablen er filtreret af: V111<3](#)

Filtrerende variable: V111

Spm. 57: Er/var din ægtefælle/partner offentligt ansat, privat ansat eller selvstændig? (Her tænkes på hans/hendes hovedbeskæftigelse)

%	MD%	Antal	Kode	Kategori
26	35	454	1	Ansæt i den offentlige sektor
6	7	97	2	Ansæt i en offentlig ejet virksomhed
33	44	581	3	Ansæt i privat virksomhed, herunder medhjælpende ægtefælle
9	12	162	4	Selvstændig
1	1	13	5	Arbejder/ansat i egen families virksomhed
3		55	9	Uoplyst
23		396	10	Irrelevant

100	100	1758
-----	-----	------

Svarprocent: 74

V117 ER ÆGTEFÆLLE ANSVARLIG FOR ANDRES ARBEJDE

[Baggrundsoplysninger](#)

[Variablen er filtreret af: V111<3](#)

Filtrerende variable: V111

Spm. 58: Leder/ledte din ægtefælle/samlever eller er/var han/hun ansvarlig for andres arbejde?

%	MD%	Antal	Kode	Kategori
23	31	409	1	Ja
48	65	852	2	Nej
3	4	46	8	Ved ikke
3		55	9	Uoplyst
23		396	10	Irrelevant

100	100	1758
-----	-----	------

Svarprocent: 74

V118 ÆGTEFÆLLE STILLING

[Baggrundsoplysninger](#)

[Variablen er filtreret af: V111<3](#)

Filtrerende variable: V111

Spm. 59: Hvad er/var din ægtefælle/samlevers stilling og branche helt nøjagtigt? Du bedes angive stilling og branche så nøjagtigt som muligt: - Stilling f.eks. "murermester", "murersvend", "murerarbejdsmand" (ikke "murer"). - Branche f.eks. "autoværksted", "plastindustri", "plejehjem"

Text (max length: 6)

V119 MEDLEM AF FAGFORENING

[Baggrundsoplysninger](#)

Spm. 60: Er/har du tidligere været medlem af en fagforening?

%	MD%	Antal	Kode	Kategori
66	66	1166	1	Ja, er medlem af en fagforening
22	22	389	2	Nej, men har tidligere været medlem af en fagforening
12	12	203	3	Nej, har aldrig været medlem af en fagforening

100 100 1758

Svarprocent: 100

V120 MEDLEM AF FOLKEKIRKEN

[Baggrundsoplysninger](#)

Spm. 61: Er du medlem af Folkekirken eller et andet religiøst trossamfund?

%	MD%	Antal	Kode	Kategori
80	80	1407	1	Ja, medlem af Folkekirken
1	1	13	2	Ja, medlem af et katolsk trossamfund
0	0	0	3	Ja, medlem af et jødisk trossamfund
1	1	13	4	Ja, medlem af et muslimsk trossamfund
1	1	15	5	Ja, medlem af et andet trossamfund. Hvis ja skriv hvilket:
16	16	285	6	Nej, ikke medlem af noget religiøst trossamfund
1	1	25	8	Ved ikke

100 100 1758

Svarprocent: 100

V121 MEDLEM AF ANDEN TRO

[Baggrundsoplysninger](#)

[Variablen er filtreret af: V120==5](#)

Filtrerende variable: V120

Spm. 61: Er du medlem af Folkekirken eller et andet religiøst trossamfund? Ja, medlem af et andet trossamfund. Hvis ja, skriv hvilket:

Text (max length: 27)

V122 HVOR OFTE GUDSTJENESTE UD OVER SPECIELLE LEJLIGHEDER

[Baggrundsoplysninger](#)

Spm. 62: Hvor ofte går du til gudstjeneste udover specielle lejligheder som bryllup, begravelse etc.?

%	MD%	Antal	Kode	Kategori
1	1	9	1	Flere gange om ugen
1	1	22	2	En gang om ugen
2	2	29	3	2-3 gange om måneden
2	2	41	4	En gang om måneden
17	17	293	5	Flere gange om året
20	20	343	6	En gang om året
24	24	422	7	Mindre end en gang om året
32	32	562	8	Aldrig
2	2	36	9	Ved ikke
0		1	99	Uoplyst
100	100	1758		

Svarprocent: 100

V123 PÅ SKALA - HVOR PLACERE RESP. SIG

 [Baggrundsoplysninger](#)

Spm. 63: I vores samfund taler man nogle gange om, at der findes visse grupper, der opfattes som højere placeret i samfundet og andre grupper, der opfattes som lavere placeret. Nedenfor er en skala, der går fra top til bund. Hvis du skulle placere dig selv på denne skala, hvor 1 er bunden af samfundet og 10 er toppen af samfundet, hvor skulle det så være?

%	MD%	Antal	Kode	Kategori
1	1	18	1	(Bunden af samfundet)
1	1	21	2	2
3	3	52	3	3
4	4	64	4	4
18	18	309	5	5
23	23	408	6	6
26	26	462	7	7
16	16	281	8	8
3	3	46	9	9
1	1	17	10	(Toppen af samfundet)
5	5	80	11	Ved ikke
100	100	1758		

Svarprocent: 100

V124 STEMTE VED FOLKETINGSVALGET 15. SEPT 2011

 [Baggrundsoplysninger](#)

Spm. 64: Stemte du ved det sidste folketingsvalg d. 15. september 2011, eller var der noget, som gjorde, at du ikke havde mulighed for eller lyst til at stemme?

%	MD%	Antal	Kode	Kategori
87	87	1529	1	Ja, jeg stemte
5	5	85	2	Nej, jeg stemte ikke, men var stemmeberettiget, gå til spm. 66 (V128)
8	8	144	3	Nej, jeg stemte ikke, og var ikke stemmeberettiget, gå til spm. 66 (V128)

100 100 1758

Svarprocent: 100

V125 HVILKET PARTI BLEV DER STEMTE PÅ

 [Baggrundsoplysninger](#)

 [Variablen er filtreret af: V124==1](#)

 Filtrerede variable: V124

 Spm. 65: Hvilket parti stemte du på?

	%	MD%	Antal	Kode	Kategori
21	24	374	1	A.	Socialdemokratiet
7	8	129	2	B.	Det Radikale Venstre
4	5	75	3	C.	Det konservative Folkeparti
7	8	116	4	F.	SF - Socialistisk Folkeparti
0	0	5	5	K.	Kristendemokraterne
10	12	179	6	O.	Dansk Folkeparti
21	24	374	7	V.	Venstre
3	3	48	8	Y.	Liberal Alliance
7	8	118	9	Ø.	Enhedslisten
1	1	21	10		Stemte blankt
3	4	54	11		Husker ikke parti
2	2	36	12		Ved ikke
13		229	100		Irrelevant
100	100	1758			

Svarprocent: 87

 **V126 HVOR ER DU OG DINE FORÆLDRE FØDT - DIG SELV**

 [Baggrundsoplysninger](#)

 Spm. 66: Hvor er du og dine forældre født? Dig selv. Sæt ét kryds i hver række.

	%	MD%	Antal	Kode	Kategori
93	93	1637	1		Danmark
7	7	121	2		Udlandet (skriv hvilket)
100	100	1758			


Svarprocent: 100

 **V127 HVOR ER DU OG DINE FORÆLDRE FØDT - UDLANDET - DIG SELV**

 [Baggrundsoplysninger](#)

 [Variablen er filtreret af: V126==2](#)


 Filtrerede variable: V126

 Spm. 66: Hvor er du og dine forældre født? Udlandet. Dig selv. Sæt ét kryds i hver række.

 Text (max length: 26)

 **V128 HVOR ER DU OG DINE FORÆLDRE FØDT - DIN MOR**

 [Baggrundsoplysninger](#)

 Spm. 66: Hvor er du og dine forældre født? Din mor. Sæt ét kryds i hver række.

	%	MD%	Antal	Kode	Kategori
91	91	1596	1		Danmark
9	9	162	2		Udlandet (skriv hvilket)
100	100	1758			

Svarprocent: 100

 **V129 HVOR ER DU OG DINE FORÆLDRE FØDT - UDLANDET - DIN MOR**

 [Baggrundsoplysninger](#)

 [Variablen er filtreret af: V128==2](#)

Var Filtrerende variable: V128

Spm. 66: Hvor er du og dine forældre født? Udlandet. Din mor. Sæt ét kryds i hver række.

Double (0 decimaler)

Gyldige	162
Manglende	1596
Minimum	0
Maximum	894
Gennemsnit	462
Median	428
Standardafvigelse	250

Uoplyst/irrelevant/deltager ikke - er 1000.

Var **V130 HVOR ER DU OG DINE FORÆLDRE FØDT - DIN FAR**

[Baggrundsoplysninger](#)

Spm. 66: Hvor er du og dine forældre født? Din far. Sæt ét kryds i hver række.

%	MD%	Antal	Kode	Kategori
91	91	1603	1	Danmark
9	9	155	2	Udlandet (skriv hvilket)
100	100	1758		

Svarprocent: 100

Var **V131 HVOR ER DU OG DINE FORÆLDRE FØDT - UDLANDET - DIN FAR**

[Baggrundsoplysninger](#)

[Variablen er filtreret af: V130==2](#)

Var Filtrerende variable: V130

Spm. 66: Hvor er du og dine forældre født? Udlandet. Din far. Sæt ét kryds i hver række.

Double (0 decimaler)

Gyldige	155
Manglende	1603
Minimum	0
Maximum	840
Gennemsnit	436
Median	376
Standardafvigelse	246

Uoplyst/irrelevant/deltager ikke - er 1000.

Var **V132 IDENTIFIKATION MED DANSKERE**

[Baggrundsoplysninger](#)

Spm. 67. Hvilke(n) af følgende gruppe(r) identificerer du dig med? Sæt venligst kun ét eller to krydser:

Danskere

%	MD%	Antal	Kode	Kategori
7	7	123	0	Ikke nævnt
93	93	1635	1	Nævnt
100	100	1758		

Svarprocent: 100

Var **V133 IDENTIFIKATION MED TYRKERE**

[Baggrundsoplysninger](#)

Spm. 67. Hvilke(n) af følgende gruppe(r) identificerer du dig med? Sæt venligst kun ét eller to krydser:

Tyrkere

%	MD%	Antal	Kode	Kategori
99	99	1749	0	Ikke nævnt
1	1	9	1	Nævnt
100	100	1758		

Svarprocent: 100

V134 IDENTIFIKATION MED RUMÆNERE

 [Baggrundsoplysninger](#)

 Spm. 67. Hvilke(n) af følgende gruppe(r) identificerer du dig med? Sæt venligst kun ét eller to krydser:

Rumænere

%	MD%	Antal	Kode	Kategori
100	100	1758	0	Ikke nævnt
0	0	0	1	Nævnt
100				

Svarprocent: 100

V135 IDENTIFIKATION MED IRAKERE

 [Baggrundsoplysninger](#)

 Spm. 67. Hvilke(n) af følgende gruppe(r) identificerer du dig med? Sæt venligst kun ét eller to krydser:

Irakere

%	MD%	Antal	Kode	Kategori
100	100	1756	0	Ikke nævnt
0	0	2	1	Nævnt
100	100	1758		

Svarprocent: 100

V136 IDENTIFIKATION MED IRANERE

 [Baggrundsoplysninger](#)

 Spm. 67. Hvilke(n) af følgende gruppe(r) identificerer du dig med? Sæt venligst kun ét eller to krydser:

Iranere

%	MD%	Antal	Kode	Kategori
100	100	1755	0	Ikke nævnt
0	0	3	1	Nævnt
100	100	1758		

Svarprocent: 100

V137 IDENTIFIKATION MED PALÆSTINENSERE

 [Baggrundsoplysninger](#)

 Spm. 67. Hvilke(n) af følgende gruppe(r) identificerer du dig med? Sæt venligst kun ét eller to krydser:

Palæstinensere

%	MD%	Antal	Kode	Kategori
100	100	1756	0	Ikke nævnt
0	0	2	1	Nævnt
100	100	1758		

Svarprocent: 100

V138 IDENTIFIKATION MED BOSNIERE

 [Baggrundsoplysninger](#)

 Spm. 67. Hvilke(n) af følgende gruppe(r) identificerer du dig med? Sæt venligst kun ét eller to krydser:

Bosniere

%	MD%	Antal	Kode	Kategori
100	100	1753	0	Ikke nævnt
0	0	5	1	Nævnt
100	100	1758		

Svarprocent: 100

V139 IDENTIFIKATION MED RUSSE

 [Baggrundsoplysninger](#)

 Spm. 67. Hvilke(n) af følgende gruppe(r) identificerer du dig med? Sæt venligst kun ét eller to krydser:

Russere

%	MD%	Antal	Kode	Kategori
100	100	1755	0	Ikke nævnt
0	0	3	1	Nævnt
100	100	1758		

Svarprocent: 100

V140 IDENTIFIKATION MED AFGHANERE

 [Baggrundsoplysninger](#)

 Spm. 67. Hvilke(n) af følgende gruppe(r) identificerer du dig med? Sæt venligst kun ét eller to krydser:

Afghanere

%	MD%	Antal	Kode	Kategori
100	100	1757	0	Ikke nævnt
0	0	1	1	Nævnt
100	100	1758		

Svarprocent: 100

V141 IDENTIFIKATION MED SOMALI

 [Baggrundsoplysninger](#)

 Spm. 67. Hvilke(n) af følgende gruppe(r) identificerer du dig med? Sæt venligst kun ét eller to krydser:

Somalier

%	MD%	Antal	Kode	Kategori
100	100	1757	0	Ikke nævnt
0	0	1	1	Nævnt
100	100	1758		

Svarprocent: 100

V142 IDENTIFIKATION MED MUSLIM

 [Baggrundsoplysninger](#)

 Spm. 67. Hvilke(n) af følgende gruppe(r) identificerer du dig med? Sæt venligst kun ét eller to krydser:

Muslimer

%	MD%	Antal	Kode	Kategori
99	99	1744	0	Ikke nævnt
1	1	14	1	Nævnt
100	100	1758		

Svarprocent: 100

V143 IDENTIFIKATION MED KRISTNE

 [Baggrundsoplysninger](#)

 Spm. 67. Hvilke(n) af følgende gruppe(r) identificerer du dig med? Sæt venligst kun ét eller to krydser:

Kristne

%	MD%	Antal	Kode	Kategori
92	92	1609	0	Ikke nævnt
8	8	149	1	Nævnt
100	100	1758		

Svarprocent: 100

V144 IDENTIFIKATION MED JØDER

 [Baggrundsoplysninger](#)

 Spm. 67. Hvilke(n) af følgende gruppe(r) identificerer du dig med? Sæt venligst kun ét eller to krydser:

Jøder

%	MD%	Antal	Kode	Kategori
100	100	1757	0	Ikke nævnt
0	0	1	1	Nævnt
100	100	1758		

Svarprocent: 100

V145 IDENTIFIKATION MED ANDEN GRUPPE - NOTER VENLIGST

 [Baggrundsoplysninger](#)

 Spm. 67. Hvilke(n) af følgende gruppe(r) identificerer du dig med? Sæt venligst kun ét eller to krydser:

Anden gruppe, noter venligst:

%	MD%	Antal	Kode	Kategori
95	95	1669	0	Ikke nævnt
5	5	89	1	Nævnt
100	100	1758		

Svarprocent: 100

V146 IDENTIFIKATION MED TILHØRER INGEN GRUPPE

 [Baggrundsoplysninger](#)

 Spm. 67. Hvilke(n) af følgende gruppe(r) identificerer du dig med? Sæt venligst kun ét eller to krydser:

Tilhører ingen gruppe

%	MD%	Antal	Kode	Kategori
97	97	1713	0	Ikke nævnt
3	3	45	1	Nævnt
100	100	1758		

Svarprocent: 100

V147 IDENTIFIKATION MED VED IKKE

 [Baggrundsoplysninger](#)

 Spm. 67. Hvilke(n) af følgende gruppe(r) identificerer du dig med? Sæt venligst kun ét eller to krydser:

Ved ikke

%	MD%	Antal	Kode	Kategori
99	99	1736	0	Ikke nævnt
1	1	22	1	Nævnt
100	100	1758		

Svarprocent: 100

V148 ANDEN GRUPPE, NOTER VENLIGST

 [Baggrundsoplysninger](#)

 [Variablen er filtreret af: V145==1](#)

 Filtrerende variable: V145


 Spm. 67. Hvilke(n) af følgende gruppe(r) identificerer du dig med? Sæt venligst kun ét eller to krydser:

Anden gruppe, noter venligst:

Text (max length: 114)

V149 ANTAL PERSONER I HUSSTANDEN

 [Baggrundsoplysninger](#)

 Spm. 68: Hvor mange personer bor der i din husstand (medregn dig selv)?


%	MD%	Antal	Kode	Kategori
15	15	264	1	1 person
45	45	792	2	2 personer
16	16	284	3	3 personer
16	16	275	4	4 personer
6	6	111	5	5 personer
1	1	21	6	6 personer
0	0	8	7	7 personer
0	0	0	8	8 personer
0	0	0	9	9 personer
0	0	0	10	10 personer
0	0	0	11	11 personer
0	0	0	12	12 personer
0	0	3	13	13 personer eller flere
100	100	1758		

Svarprocent: 100

V150 ANTAL PERSONER UNDER 18 ÅR

 [Baggrundsoplysninger](#)

 [Variablen er filtreret af: V149>1](#)

 Filtrerende variable: V149

 Spm. 69: Hvor mange personer i din husstand er under 18 år, dvs. mellem 0 og 17 år?

%	MD%	Antal	Kode	Kategori
53	62	923	1	Ingen personer Hvis ingen personer i din husstand er under 18 år, gå til spm. 75 (V156)
14	17	250	2	1 person under 18 år

13	15	220	3	2 personer under 18 år
5	6	85	4	3 personer under 18 år
1	1	14	5	4 personer under 18 år
0	0	0	6	5 personer under 18 år
0	0	1	7	6 eller flere personer under 18 år
0		1	9	Uoplyst
15		264	10	Irrelevant
100	100	1758		

Svarprocent: 85

V151 ANTAL BØRN I HUSSTAND UNDER SKOLEALDEREN

[Baggrundsoplysninger](#)

[Variablen er filtreret af: V149>1 && V150>1](#)

Filtrerende variable: V149 V150

Spm. 70: Hvor mange af børnene i husstanden er under skolealderen?

% MD% Antal Kode Kategori

20	60	344	1	Ingen af børnene
10	31	175	2	1 barn er under skolealderen
2	8	43	3	2 børn er under skolealderen
0	1	8	4	3 børn er under skolealderen
0	0	0	5	4 børn er under skolealderen
0	0	0	6	5 børn er under skolealderen
0	0	0	7	6 eller flere børn er under skolealderen
68		1188	10	Irrelevant

100 100 1758

Svarprocent: 32

V152 MULIGHED FOR PÅVIRKNING AF FORHOLD I DAGINST

[Baggrundsoplysninger](#)

[Variablen er filtreret af: V149>1 && V150>1 && V151>1](#)

Filtrerende variable: V149 V150 V151

Spm. 71: Hvor gode muligheder vil du sige, at du har for at påvirke forholdene i dit barns daginstitution?

% MD% Antal Kode Kategori

1	8	19	1	Meget gode
5	39	89	2	Ret gode
3	24	55	3	Hverken gode eller dårlige
1	9	20	4	Ret dårlige
0	3	6	5	Meget dårlige
2	16	37	6	Ved ikke
87		1532	10	Irrelevant

100 100 1758

Svarprocent: 13

V153 GJORT NOGET FOR AT FORBEDRE FORHOLD I DAGINST

[Baggrundsoplysninger](#)

[Variablen er filtreret af: V149>1 && V150>1 && V151>1](#)

Filtrerende variable: V149 V150 V151

Spm. 72: Har du inden for de seneste 12 måneder gjort noget for at opnå forbedringer eller modvirke forringelser med

hensyn til forholdene i dit barns daginstitution?

%	MD%	Antal	Kode	Kategori
6	46	103	1	Ja
5	42	95	2	Nej
2	12	28	3	Ved ikke
87		1532	10	Irrelevant
100	100	1758		

Svarprocent: 13

V154 MULIGHED FOR PÅVIRKNING I DIT BARNES SKOLE

 [Baggrundsoplysninger](#)

 [Variablen er filtreret af: V151==1](#)

 Filtrerende variable: V151

 Spm. 73: Hvor gode muligheder vil du sige, at du har for at påvirke forholdene på dit barns skole?

%	MD%	Antal	Kode	Kategori
2	7	28	1	Meget gode
7	30	124	2	Ret gode
8	35	142	3	Hverken gode eller dårlige
2	8	34	4	Ret dårlige
1	3	11	5	Meget dårlige
4	17	69	6	Ved ikke
77		1350	10	Irrelevant
100	100	1758		

Svarprocent: 23

V155 GJORT NOGET FOR FORBEDRINGER AF FORHOLD I BARNETS SKOLE

 [Baggrundsoplysninger](#)

 [Variablen er filtreret af: V151==1](#)

 Filtrerende variable: V151


 Spm. 74: Har du inden for de seneste 12 måneder gjort noget for at opnå forbedringer eller modvirke forringelser med hensyn til forholdene på dit barns skole?

%	MD%	Antal	Kode	Kategori
9	39	159	1	Ja
11	46	186	2	Nej
4	15	63	3	Ved ikke
77		1350	10	Irrelevant
100	100	1758		

Svarprocent: 23

V156 SAMLEDE ÅRSINDTÆGT - BRUTTO

 [Baggrundsoplysninger](#)

 Spm. 75: Hvad er din samlede årsindtægt - brutto - dvs. før skat? (Med "samlede årsindtægt" tænkes på alle former for indtægt, herunder løn, pension, B-indkomst, børnebidrag m.v.).

%	MD%	Antal	Kode	Kategori
11	11	189	1	Under 100.000 kr.
12	12	206	2	100.000-149.999 kr.
11	11	192	3	150.000-199.999 kr.
11	11	192	4	200.000-249.999 kr.
10	10	181	5	250.000-299.999 kr.
18	18	324	6	300.000-399.999 kr.
12	12	209	7	400.000-499.999 kr.
6	6	102	8	500.000-599.999


			kr.
4	4	65	9 600.000-699.999
			kr.
6	6	98	10 700.000 kr. eller
			derover

100 100 1758

Svarprocent: 100

V157 HUSSTANDENS SAMLEDE ÅRSINDTÆGT - BRUTTO

 [Baggrundsoplysninger](#)

 Spm. 76: Hvad er husstandens samlede årsindtægt - brutto - dvs. før skat? (Med "samlede årsindtægt" tænkes på alle former for indtægt, herunder løn, pension, B-indkomst, børnebidrag m.v.).

% MD% Antal Kode Kategori

2	2	43	1 Under 100.000 kr.
4	4	78	2 100.000-149.999
			kr.
6	6	105	3 150.000-199.999
			kr
6	6	112	4 200.000-249.999
			kr.
6	6	112	5 250.000-299.999
			kr.
11	11	187	6 300.000-399.999
			kr.
12	12	214	7 400.000-499.999
			kr.
11	11	195	8 500.000-599.999
			kr.
9	9	154	9 600.000-699.999
			kr.
10	10	179	10 700.000-799.999
			kr.
7	7	123	11 800.000-899.999
			kr.
4	4	77	12 900.000-999.999
			kr.
4	4	72	13 1 million ?
			1.099.999 kr.
6	6	107	14 1.1 million eller
			derover

100 100 1758

Svarprocent: 100

V158 NUVÆRENDE CIVILSTAND

 [Baggrundsoplysninger](#)

 Spm. 77: Hvad er din nuværende civilstand rent juridisk?

% MD% Antal Kode Kategori

56	56	986	1 Gift
4	4	63	2 Registreret
			partnerskab
1	1	11	3 Separeret
8	8	132	4 Fraskilt
4	4	72	5 Enke/enkemand
28	28	494	6 Aldrig gift/indgået
			registreret
			partnerskab

100 100 1758

Svarprocent: 100

V159 STEDET DU BOR ER

 [Baggrundsoplysninger](#)

 Spm. 78: Er det sted, du bor...

% MD% Antal Kode Kategori

24	24	416	1 En storby
18	18	317	2 En forstad til en storby
32	32	558	3 En by (mindre end en storby)
16	16	280	4 En landsby
10	10	176	5 En gård, et landsted eller lignende
1	1	11	8 Ved ikke
100	100	1758	

Svarprocent: 100**Var V160 ANTAL INDBYGGERE I BYEN DU BOR I** [Baggrundsoplysninger](#)



Spm. 79: Hvor mange indbyggere er der i den by, hvor du bor? (Hvis du bor i Region Hovedstaden (Det tidligere København og Frederiksberg kommune samt København og Frederiksborg amt), bedes du sætte kryds i kasse nr. 1, uanset hvor mange indbyggere der er i den by, du bor i).

% MD% Antal Kode Kategori

19	21	327	1 Bor i Hovedstadsområdet (Region Hovedstaden)
19	22	338	2 Mindre end 5000 indbyggere
10	12	183	3 En by med 5.000-10.000 indbyggere
19	21	335	4 En by med 10.001-50.000 indbyggere
17	20	307	5 En by med 50.001-500.000 indbyggere
5	5	81	8 Ved ikke
11		187	9 Uoplyst
100	100	1758	

Svarprocent: 89**Var V161 KONTAKTOPLYSNINGER - KØN** [Tilføjede variable](#) Kontaktoplysninger - Køn**% MD% Antal Kode Kategori**


50	50	884	1 Mand
50	50	874	2 Kvinde
100	100	1758	

Svarprocent: 100**Var V162 KONTAKTOPLYSNINGER - ALDER** [Tilføjede variable](#) Kontaktoplysninger - Alder Double (0 decimaler)

	Gyldige	1758
	Manglende	0
	Minimum	18
	Maximum	79
	Gennemsnit	48
	Median	49
	Standardafvigelse	17

V163 KONTAKTOPLYSNINGER - ALDER - KATEGORISERET

 [Tilføjede variable](#)

 Kontaktoplysninger - Alder kategoriseret

% MD% Antal Kode Kategori

14	14	239	1	18-25
14	14	238	2	26-35
16	16	281	3	36-45
18	18	320	4	46-55
20	20	355	5	56-65
18	18	325	6	Over 65

100 100 1758

Svarprocent: 100

V164 KONTAKTOPLYSNINGER - STRATA

 [Tilføjede variable](#)

 Kontaktoplysninger - Strata

% MD% Antal Kode Kategori

7	7	131	1	Mænd 18-25
7	7	125	2	Mænd 26-35
8	8	135	3	Mænd 36-45
9	9	152	4	Mænd 46-55
10	10	174	5	Mænd 56-65
9	9	167	6	Mænd over 65
6	6	108	7	Kvinder 18-25
6	6	113	8	Kvinder 26-35
8	8	146	9	Kvinder 36-45
10	10	168	10	Kvinder 46-55
10	10	181	11	Kvinder 56-65
9	9	158	12	Kvinder over 65

100 100 1758

Svarprocent: 100

V165 UDOKUMENTERET

 [Tilføjede variable](#)

 Udokumenteret

% MD% Antal Kode Kategori

4	100	79	1	Nævnt
96		1679	10	Irrelevant

100 100 1758

Svarprocent: 100

V166 INDSAMLINGSMETODE

 [Tilføjede variable](#)

 Indsamlingsmetode

% MD% Antal Kode Kategori

29	29	504	34	Self completion, mailed to, mailed back by Respondent
71	71	1254	50	CAWI, computer assisted web interview

100 100 1758

Svarprocent: 100

📄 V167 RESPONDENT - REGION

💡 [Tilføjede variable](#)

💬 Respondent region

%	MD%	Antal	Kode	Kategori
29	29	510	1	Region Hovedstaden
15	15	266	2	Region Sjælland
23	23	407	3	Region Midtjylland
12	12	206	4	Region Nordjylland
21	21	369	5	Region Syddanmark

100 100 1758

Svarprocent: 100

Universer

Univers

🌐 **Andet**

Koncepter

💡 Samfundsborger

Om at være borger i Danmark

📄 [V4](#) [V5](#) [V6](#) [V7](#) [V8](#) [V9](#) [V10](#) [V11](#) [V12](#)

💡 Holdning til grupper

Holdning til følgende grupper

📄 [V13](#) [V14](#) [V15](#)

💡 Politiske aktiviteter

Politiske og sociale aktiviteter

📄 [V16](#) [V17](#) [V18](#) [V19](#) [V20](#) [V21](#) [V22](#) [V23](#)

💡 Medier

Forbrug af forskellige medier

📄 [V24](#)

💡 Daglig personkontakt

Daglig personkontakt på en typisk dag

📄 [V25](#)

💡 Foreninger og sammenslutninger

Foreninger og sammenslutninger

📄 [V26](#) [V27](#) [V28](#) [V29](#) [V30](#)

💡 Demokrati

Rettigheder i et demokrati

📄 [V31](#) [V32](#) [V33](#) [V34](#) [V35](#) [V36](#) [V37](#) [V38](#) [V39](#) [V40](#) [V41](#) [V42](#) [V43](#) [V44](#) [V45](#)

Politik

Politik

 [V46](#) [V47](#) [V48](#) [V49](#)

Medmenneskelig tillid

Medmenneskelig tillid

 [V50](#) [V51](#)

Politik

Politik

 [V52](#) [V53](#) [V54](#) [V55](#) [V56](#) [V57](#) [V58](#) [V59](#) [V60](#) [V61](#) [V62](#) [V63](#) [V64](#) [V65](#) [V66](#) [V67](#)

Politiske aktiviteter

Forskellige former for politiske aktiviteter man deltager i på internettet.

 [V68](#) [V69](#) [V70](#) [V71](#) [V72](#) [V73](#) [V74](#) [V75](#) [V76](#) [V77](#) [V78](#) [V79](#)

Tillid

Tillid

 [V80](#) [V81](#) [V82](#) [V83](#) [V84](#) [V85](#) [V86](#) [V87](#) [V88](#)

Regeringsmagten

Regeringsmagten

 [V89](#)

Din tilværelse

Din tilværelse i almindelighed

 [V90](#)

Baggrundsoplysninger

Baggrundsoplysninger

 [V91](#) [V92](#) [V93](#) [V94](#) [V95](#) [V96](#) [V97](#) [V98](#) [V99](#) [V100](#) [V101](#) [V102](#) [V103](#) [V104](#) [V105](#) [V106](#) [V107](#) [V108](#) [V109](#) [V110](#) [V111](#) [V112](#) [V113](#) [V114](#) [V115](#) [V116](#) [V117](#) [V118](#) [V119](#) [V120](#) [V121](#) [V122](#) [V123](#) [V124](#) [V125](#) [V126](#) [V127](#) [V128](#) [V129](#) [V130](#) [V131](#) [V132](#) [V133](#) [V134](#) [V135](#) [V136](#) [V137](#) [V138](#) [V139](#) [V140](#) [V141](#) [V142](#) [V143](#) [V144](#) [V145](#) [V146](#) [V147](#) [V148](#) [V149](#) [V150](#) [V151](#) [V152](#) [V153](#) [V154](#) [V155](#) [V156](#) [V157](#) [V158](#) [V159](#) [V160](#)

Tilføjede variable

Tilføjede variable

 [V161](#) [V162](#) [V163](#) [V164](#) [V165](#) [V166](#) [V167](#)