

Politisk diskussion, mediebrug og indvandring, 2015

DDA-32711

Indholdsfortegnelse

Vejledning

[Vejledning til at læse kodebogen](#)
[Information om anvendt oparbejdningsproces](#)

Variabelliste

[V1 DDA STUDIENUMMER](#)
[V2 DDA LØBENUMMER](#)
[V3 LØBENUMMER](#)
[V4 POLITIK INTERESSE](#)
[V5 UDSAGN - MENINGER](#)
[V6 UDSAGN - KLAR MENING](#)
[V7 UDSAGN - NEUTRALT](#)
[V8 UDSAGN - STÆRK MENING](#)
[V9 UDSAGN - GODT OG SKIDT](#)
[V10 UDSAGN - KOMPLEKSE](#)
[V11 UDSAGN - PERSONLIGT](#)
[V12 UDSAGN - OPGAVE](#)
[V13 UDSAGN - PROBLEMSTILLINGER](#)
[V14 UDSAGN - DISKUTERE](#)
[V15 UDSAGN - EU FOR STOR](#)
[V16 UDSAGN - INDVANDRING](#)
[V17 UDSAGN - VOLDSFORBRYDELSER](#)
[V18 UDSAGN - RETTIGHEDER](#)
[V19 UDSAGN - MILJØET](#)
[V20 STEMTE SIDSTE VALG](#)
[V21 POLITIK - PARTNER](#)
[V22 POLITIK - VENNER](#)
[V23 POLITIK - BEKENDTE](#)
[V24 POLITIK - KOLLEGER](#)
[V25 POLITIK - FAMILIE](#)
[V26 POLITIK - NABOER](#)
[V27 POLITIK, ENIG - PARTNER](#)
[V28 POLITIK, ENIG - VENNER](#)
[V29 POLITIK, ENIG - BEKENDTE](#)
[V30 POLITIK, ENIG - KOLLEGER](#)
[V31 POLITIK, ENIG - FAMILIE](#)
[V32 POLITIK, ENIG - NABOER](#)
[V33 ENIG - HOLDNING](#)
[V34 ENIG - DEMOKRATI](#)
[V35 ENIG - ARGUMENTERE](#)
[V36 ENIG - MERE KONFLIKTER](#)
[V37 ENIG - MINDRE KONFLIKTER](#)
[V38 ENIG - NEMMERE](#)
[V39 ENIG - INDFLYDELSE](#)
[V40 ENIG - FOLKETINGET](#)
[V41 ENIG - EMNER](#)
[V42 ENIG - AKTIVITETER](#)
[V43 OFTE - LÆSER AVIS](#)
[V44 OFTE - NYHEDER NETTET](#)
[V45 OFTE - NYHEDER TV](#)
[V46 OFTE - NYHEDER RADIO](#)
[V47 MEDIER - AVISER](#)
[V48 MEDIER - NETTET](#)
[V49 MEDIER - TV](#)
[V50 MEDIER - RADIO](#)
[V51 PERSONER SIGER](#)
[V52 REAGERE - LYTTET TIL](#)
[V53 REAGERE - SYNSPUNKTER](#)

[V54 REAGERE - RESPEKTERER](#)
[V55 REAGERE - OVERVEJER](#)
[V56 REAGERE - GIVER EFTER](#)
[V57 REAGERE - BEGGE RET](#)
[V58 REAGERE - TILPASSE](#)
[V59 REAGERE - HOLDNINGER](#)
[V60 REAGERE - MELLEMSTANDPUNKT](#)
[V61 REAGERE - FODSLAG](#)
[V62 REAGERE - GIVER OS LIDT](#)
[V63 REAGERE - KOMPROMIS](#)
[V64 REAGERE - FORSKELLIGE](#)
[V65 REAGERE - UNDGÅR](#)
[V66 REAGERE - MARKANTE](#)
[V67 REAGERE - KONFRONTATION](#)
[V68 REAGERE - ENERGISK](#)
[V69 REAGERE - ARGUMENTER](#)
[V70 REAGERE - KÆMPE](#)
[V71 REAGERE - VINDE](#)
[V72 UNDGÅ INDGÅ SAMTALE](#)
[V73 ENIG UENIG - RET](#)
[V74 ENIG UENIG - DISKRIMINERE](#)
[V75 ENIG UENIG - FASTHOLDE](#)
[V76 ENIG UENIG - UDNYTTES](#)
[V77 ENIG UENIG - MULIGHED](#)
[V78 STEMME PÅ PARTI](#)
[V79 SIKKER STEMME PÅ](#)
[V80 PARTI FLEST MANDATER](#)
[V81 LEDER AF ALTERNATIVET](#)
[V82 LOVGIVENDE MAGT](#)
[V83 ANTAL KOMMUNER](#)
[V84 BOR I REGION](#)
[V85 UDDANNELSE](#)
[V86 UDDANNELSE - TEKST](#)
[V87 ÅRSINDKOMST](#)
[V88 TILFØJ - ALDER](#)
[V89 TILFØJ - FØDSELSÅR](#)
[V90 TILFØJ - KØN](#)
[V91 TILFØJ - REGION](#)
[V92 TILFØJ - ALDER_KAT](#)
[V93 TILFØJ - KØN_ALDER](#)
[V94 TILFØJ - VÆGT TOTAL](#)
[V95 TILFØJ - VÆGT FAKE1](#)
[V96 TILFØJ - VÆGT FAKE2](#)
[V97 TILFØJ - VÆGT FAKE3](#)

Variabler

V1 DDA STUDIENUMMER

Double (0 decimaler)



Gyldige	703
Manglende	0
Minimum	32711
Maximum	32711
Gennemsnit	32711
Median	32711
Standardafvigelse	0

V2 DDA LØBENUMMER

Double (0 decimaler)



Gyldige	703
Manglende	0
Minimum	1
Maximum	703
Gennemsnit	352
Median	352

V3 LØBENUMMER

🗨 Løbenummer

📄 Double (0 decimaler)



Gyldige	703
Manglende	0
Minimum	1001
Maximum	1703
Gennemsnit	1352
Median	1352
Standardafvigelse	203

V4 POLITIK INTERESSE

💡 [Spørgeskema](#)

🗨 Hvor interesseret er du i politik generelt?

% MD% Antal Kode Kategori

2	2	13	1 0 - Slet ikke interesseret
1	1	9	2 1
3	3	19	3 2
5	5	32	4 3
4	4	31	5 4
12	12	84	6 5
10	10	70	7 6
17	17	122	8 7
22	22	152	9 8
8	8	57	10 8
16	16	114	11 10 - Meget interesseret

100 100 703

Svarprocent: 100

V5 UDSAGN - MENINGER

💡 [Spørgeskema](#)

🗨 *I det følgende kommer en række udsagn, hvordan passer de på dig?*

Jeg har meninger om de fleste ting

% MD% Antal Kode Kategori

15	15	102	1 I meget høj grad
55	55	385	2 I høj grad
24	24	169	3 Hverken i høj eller lav grad
5	5	38	4 I lav grad
1	1	9	5 I meget lav grad

100 100 703

Svarprocent: 100

V6 UDSAGN - KLAR MENING

💡 [Spørgeskema](#)

🗨 *I det følgende kommer en række udsagn, hvordan passer de på dig?*

Det er vigtigt for mig at have en klar mening om tingene

% MD% Antal Kode Kategori

12	12	83	1 I meget høj grad
53	53	376	2 I høj grad
28	28	196	3 Hverken i høj eller lav grad
6	6	41	4 I lav grad
1	1	7	5 I meget lav grad

100 100 703

Svarprocent: 100

V7 UDSAGN - NEUTRALT

 [Spørgeskema](#)

 I det følgende kommer en række udsagn, hvordan passer de på dig?

Det går mig på at forholde mig neutralt til tingene

% MD%	Antal	Kode	Kategori
8	8	55	1 I meget høj grad
29	29	206	2 I høj grad
42	42	298	3 Hverken i høj eller lav grad
16	16	114	4 I lav grad
4	4	30	5 I meget lav grad

100 100 703

Svarprocent: 100

V8 UDSAGN - STÆRK MENING

 [Spørgeskema](#)

 I det følgende kommer en række udsagn, hvordan passer de på dig?

Jeg vil hellere have en stærk mening end ingen mening

% MD%	Antal	Kode	Kategori
16	16	112	1 I meget høj grad
45	45	315	2 I høj grad
28	28	197	3 Hverken i høj eller lav grad
9	9	62	4 I lav grad
2	2	17	5 I meget lav grad

100 100 703

Svarprocent: 100

V9 UDSAGN - GODT OG SKIDT

 [Spørgeskema](#)

 I det følgende kommer en række udsagn, hvordan passer de på dig?

Jeg tænker meget over, hvad der er godt og skidt

% MD%	Antal	Kode	Kategori
20	20	142	1 I meget høj grad
62	62	433	2 I høj grad
15	15	105	3 Hverken i høj eller lav grad
3	3	21	4 I lav grad
0	0	2	5 I meget lav grad

100 100 703

Svarprocent: 100

V10 UDSAGN - KOMPLEKSE [Spørgeskema](#)

 I det følgende kommer en række udsagn, hvordan passer de på dig?

Jeg foretrækker komplekse frem for simple problemer

%	MD	%	Antal	Kode	Kategori
7	7	48	1	I meget høj grad	
19	19	135	2	I høj grad	
51	51	359	3	Hverken i høj eller lav grad	
17	17	118	4	I lav grad	
6	6	43	5	I meget lav grad	

100 100 703

Svarprocent: 100

V11 UDSAGN - PERSONLIGT [Spørgeskema](#)

 I det følgende kommer en række udsagn, hvordan passer de på dig?

Jeg har stærke meninger, selv på emner som ikke berører mig personligt

%	MD	%	Antal	Kode	Kategori
7	7	52	1	I meget høj grad	
33	33	233	2	I høj grad	
39	39	274	3	Hverken i høj eller lav grad	
17	17	119	4	I lav grad	
4	4	25	5	I meget lav grad	

100 100 703

Svarprocent: 100

V12 UDSAGN - OPGAVER [Spørgeskema](#)

 I det følgende kommer en række udsagn, hvordan passer de på dig?

Jeg kan rigtig godt lide en opgave, hvor der skal foreslås nye løsninger på problemerne

%	MD	%	Antal	Kode	Kategori
15	15	104	1	I meget høj grad	
49	49	343	2	I høj grad	
28	28	196	3	Hverken i høj eller lav grad	
7	7	47	4	I lav grad	
2	2	13	5	I meget lav grad	

100 100 703

Svarprocent: 100

V13 UDSAGN - PROBLEMSTILLINGER [Spørgeskema](#)

 I det følgende kommer en række udsagn, hvordan passer de på dig?

Jeg foretrækker, at mit liv er fyldt med problemstillinger, som jeg skal løse

%	MD	%	Antal	Kode	Kategori
3	3	20	1	I meget høj grad	

19	19	137	2 I høj grad
42	42	293	3 Hverken i høj eller lav grad
25	25	175	4 I lav grad
11	11	78	5 I meget lav grad

100 100 703

Svarprocent: 100

V14 UDSAGN - DISKUTERE

 [Spørgeskema](#)

 I det følgende kommer en række udsagn, hvordan passer de på dig?

Jeg finder tilfredsstillende i at diskutere i lang tid og i mange timer

% MD	%	Antal	Kode	Kategori
4	4	28	1	I meget høj grad
19	19	136	2	I høj grad
34	34	238	3	Hverken i høj eller lav grad
29	29	202	4	I lav grad
14	14	99	5	I meget lav grad

100 100 703

Svarprocent: 100

V15 UDSAGN - EU FOR STOR

 [Spørgeskema](#)

 Herunder er en række politiske udsagn. Hvor enig eller uenig er du i de enkelte udsagn?

EU har for stor indflydelse på Danmark

% MD	%	Antal	Kode	Kategori
28	28	199	1	Meget enig
31	31	215	2	Delvist enig
22	22	157	3	Hverken enig eller uenig
14	14	95	4	Delvist uenig
5	5	37	5	Meget uenig

100 100 703

Svarprocent: 100

V16 UDSAGN - INDVANDRING

 [Spørgeskema](#)

 Herunder er en række politiske udsagn. Hvor enig eller uenig er du i de enkelte udsagn?

Indvandring udgør en alvorlig trussel mod Danmark

% MD	%	Antal	Kode	Kategori
18	18	128	1	Meget enig
23	23	165	2	Delvist enig
20	20	138	3	Hverken enig eller uenig
20	20	138	4	Delvist uenig
19	19	134	5	Meget uenig

100 100 703

Svarprocent: 100

V17 UDSAGN - VOLDSFORBRYDELSER

 [Spørgeskema](#)

 Herunder er en række politiske udsagn. Hvor enig eller uenig er du i de enkelte udsagn?

Voldsforbrydelser bør straffes langt hårdere end i dag

%	MD%	Antal	Kode	Kategori
39	39	274	1	Meget enig
29	29	207	2	Delvist enig
18	18	130	3	Hverken enig eller uenig
8	8	59	4	Delvist uenig
5	5	33	5	Meget uenig
100	100	703		

Svarprocent: 100

V18 UDSAGN - RETTIGHEDER

 [Spørgeskema](#)

 Herunder er en række politiske udsagn. Hvor enig eller uenig er du i de enkelte udsagn?

Flygtninge og indvandrere bør have samme rettigheder som danskere, også selv om de ikke er danske statsborgere

%	MD%	Antal	Kode	Kategori
8	8	53	1	Meget enig
20	20	144	2	Delvist enig
19	19	133	3	Hverken enig eller uenig
27	27	193	4	Delvist uenig
26	26	180	5	Meget uenig
100	100	703		

Svarprocent: 100

V19 UDSAGN - MILJØET

 [Spørgeskema](#)

 Herunder er en række politiske udsagn. Hvor enig eller uenig er du i de enkelte udsagn?


Indsatsen for at forbedre miljøet må ikke gå så vidt, at den skader erhvervslivet

%	MD%	Antal	Kode	Kategori
13	13	90	1	Meget enig
30	30	208	2	Delvist enig
21	21	148	3	Hverken enig eller uenig
23	23	159	4	Delvist uenig
14	14	98	5	Meget uenig
100	100	703		

Svarprocent: 100

V20 STEMTE SIDSTE VALG

 [Spørgeskema](#)

 Hvilket parti stemte du på ved det sidste folketingsvalg den 18. juni 2015?

%	MD%	Antal	Kode	Kategori
20	20	141	1	Socialdemokraterne
20	20	140	2	Venstre
17	17	116	3	Dansk Folkeparti
5	5	38	4	Radikale Venstre
5	5	37	5	Socialistisk Folkeparti
10	10	71	6	Enhedslisten
7	7	50	7	Liberal Alliance
5	5	34	8	Det Konservative Folkeparti
1	1	5	9	Kristendemokraterne
5	5	33	10	Alternativet
0	0	0	11	Person uden for

			partiliste
1	1	9	12 Stemte blankt
2	2	14	13 Stemte ikke
1	1	9	14 Havde ikke stemmeret
1	1	6	15 Kan ikke huske
100	100	703	

Svarprocent: 100

V21 POLITIK - PARTNER

 [Spørgeskema](#)

 Hvor ofte taler du om politik med følgende personer?

Ægtefælle/partner/kæreste

%	MD%	Antal	Kode	Kategori
9	9	66	1	Altid
41	41	290	2	Ofte
24	24	168	3	Nogle gange
5	5	37	4	Sjældent
3	3	24	5	Aldrig
17	17	118	6	Ikke relevant
100	100	703		

Svarprocent: 100

V22 POLITIK - VENNER

 [Spørgeskema](#)

 Hvor ofte taler du om politik med følgende personer?

Venner

%	MD%	Antal	Kode	Kategori
3	3	22	1	Altid
33	33	229	2	Ofte
43	43	303	3	Nogle gange
17	17	120	4	Sjældent
3	3	24	5	Aldrig
1	1	5	6	Ikke relevant
100	100	703		

Svarprocent: 100

V23 POLITIK - BEKENDTE

 [Spørgeskema](#)

 Hvor ofte taler du om politik med følgende personer?

Bekendte

%	MD%	Antal	Kode	Kategori
1	1	9	1	Altid
20	20	141	2	Ofte
43	43	301	3	Nogle gange
25	25	177	4	Sjældent
9	9	62	5	Aldrig
2	2	13	6	Ikke relevant
100	100	703		

Svarprocent: 100

V24 POLITIK - KOLLEGER

 [Spørgeskema](#)

 Hvor ofte taler du om politik med følgende personer?

Kolleger/klassekammerater/medstuderende

%	MD%	Antal	Kode	Kategori
2	2	16	1	Altid
22	22	158	2	Ofte
30	30	210	3	Nogle gange
18	18	128	4	Sjældent
8	8	57	5	Aldrig
19	19	134	6	Ikke relevant
100	100	703		

Svarprocent: 100

V25 POLITIK - FAMILIE

 [Spørgeskema](#)

 *Hvor ofte taler du om politik med følgende personer?*

Familiemedlemmer

%	MD%	Antal	Kode	Kategori
5	5	37	1	Altid
41	41	286	2	Ofte
36	36	256	3	Nogle gange
14	14	100	4	Sjældent
2	2	17	5	Aldrig
1	1	7	6	Ikke relevant
100	100	703		

Svarprocent: 100

V26 POLITIK - NABOER

 [Spørgeskema](#)

 *Hvor ofte taler du om politik med følgende personer?*

Naboer

%	MD%	Antal	Kode	Kategori
1	1	6	1	Altid
7	7	48	2	Ofte
24	24	168	3	Nogle gange
29	29	207	4	Sjældent
35	35	244	5	Aldrig
4	4	30	6	Ikke relevant
100	100	703		

Svarprocent: 100

V27 POLITIK, ENIG - PARTNER

 [Spørgeskema](#)

 [Variablen er filtreret af: V21](#)


 Filtrerede variable: V21

 *Når du taler om politik med de personer, du lige har nævnt, hvor ofte er du så enig i deres holdninger?*

Ægtefælle/partner/kæreste

%	MD%	Antal	Kode	Kategori
6	8	44	1	Altid enig
44	53	309	2	Oftest enig
27	33	191	3	Nogle gange enig
5	6	33	4	Sjældent enig
1	1	8	5	Aldrig enig
17		118	10	Irrelevant
100	100	703		

Svarprocent: 83

Var V28 POLITIK, ENIG - VENNER [Spørgeskema](#) [Variablen er filtreret af: V22](#)**Var** Filtrerede variable: V22 Når du taler om politik med de personer, du lige har nævnt, hvor ofte er du så enig i deres holdninger?

Venner

% MD	%	Antal	Kode	Kategori
1	1	4	1	Altid enig
29	29	204	2	Oftest enig
63	63	442	3	Nogle gange enig
5	5	38	4	Sjældent enig
1	1	10	5	Aldrig enig
1		5	10	Irrelevant
100	100	703		

Svarprocent: 99**Var V29 POLITIK, ENIG - BEKENDTE** [Spørgeskema](#) [Variablen er filtreret af: V23](#)**Var** Filtrerede variable: V23 Når du taler om politik med de personer, du lige har nævnt, hvor ofte er du så enig i deres holdninger?

Bekendte

% MD	%	Antal	Kode	Kategori
0	0	3	1	Altid enig
14	14	96	2	Oftest enig
73	75	515	3	Nogle gange enig
8	8	56	4	Sjældent enig
3	3	20	5	Aldrig enig
2		13	10	Irrelevant
100	100	703		

Svarprocent: 98**Var V30 POLITIK, ENIG - KOLLEGER** [Spørgeskema](#) [Variablen er filtreret af: V24](#)**Var** Filtrerede variable: V24 Når du taler om politik med de personer, du lige har nævnt, hvor ofte er du så enig i deres holdninger?

Kolleger/klassekammerater/medstuderende

% MD	%	Antal	Kode	Kategori
0	0	2	1	Altid enig
14	17	99	2	Oftest enig
54	66	378	3	Nogle gange enig
9	11	64	4	Sjældent enig
4	5	26	5	Aldrig enig
19		134	10	Irrelevant
100	100	703		


Svarprocent: 81**Var V31 POLITIK, ENIG - FAMILIE** [Spørgeskema](#) [Variablen er filtreret af: V25](#)**Var** Filtrerede variable: V25 Når du taler om politik med de personer, du lige har nævnt, hvor ofte er du så enig i deres holdninger?

Familiemedlemmer

%	MD%	Antal	Kode	Kategori
2	2	13	1	Altid enig
33	34	234	2	Oftest enig
53	54	376	3	Nogle gange enig
10	10	67	4	Sjældent enig
1	1	6	5	Aldrig enig
1		7	10	Irrelevant
100	100	703		

Svarprocent: 99

V32 POLITIK, ENIG - NABOER

 [Spørgeskema](#)

 [Variablen er filtreret af: V26](#)

 Filtrerede variable: V26

 Når du taler om politik med de personer, du lige har nævnt, hvor ofte er du så enig i deres holdninger?

Naboer

%	MD%	Antal	Kode	Kategori
1	1	6	1	Altid enig
10	10	70	2	Oftest enig
66	69	466	3	Nogle gange enig
10	11	71	4	Sjældent enig
9	9	60	5	Aldrig enig
4		30	10	Irrelevant
100	100	703		

Svarprocent: 96

V33 ENIG - HOLDNING

 [Spørgeskema](#)

 Hvor enig eller uenig er du i de følgende udsagn?

Det er meget vigtigt, at politikerne giver deres holdning til kende offentligt

%	MD%	Antal	Kode	Kategori
68	68	480	1	Meget enig
25	25	174	2	Delvist enig
6	6	39	3	Hverken enig eller uenig
1	1	8	4	Delvist uenig
0	0	2	5	Meget uenig
100	100	703		

Svarprocent: 100

V34 ENIG - DEMOKRATI

 [Spørgeskema](#)

 Hvor enig eller uenig er du i de følgende udsagn?

Man kan ikke have et demokrati uden opposition

%	MD%	Antal	Kode	Kategori
55	55	385	1	Meget enig
26	26	181	2	Delvist enig
16	16	115	3	Hverken enig eller uenig
2	2	15	4	Delvist uenig
1	1	7	5	Meget uenig
100	100	703		

Svarprocent: 100

V35 ENIG - ARGUMENTERE

 [Spørgeskema](#)

 *Hvor enig eller uenig er du i de følgende udsagn?*

Man kan ikke være sikker på, om en holdning er korrekt, uden at folk frit kan argumentere imod den

% MD% Antal Kode Kategori			
41	41	285	1 Meget enig
33	33	234	2 Delvist enig
23	23	160	3 Hverken enig eller uenig
2	2	14	4 Delvist uenig
1	1	10	5 Meget uenig
100	100	703	

Svarprocent: 100

V36 ENIG - MERE KONFLIKTER

 [Spørgeskema](#)


 *Hvor enig eller uenig er du i de følgende udsagn?*

Politiske konflikter gør politik mindre interessant

% MD% Antal Kode Kategori			
7	7	49	1 Meget enig
16	16	112	2 Delvist enig
31	31	218	3 Hverken enig eller uenig
30	30	210	4 Delvist uenig
16	16	114	5 Meget uenig
100	100	703	

Svarprocent: 100

V37 ENIG - MINDRE KONFLIKTER

 [Spørgeskema](#)

 *Hvor enig eller uenig er du i de følgende udsagn?*

Politiske konflikter gør mig mere interesseret i at diskutere politik

% MD% Antal Kode Kategori			
16	16	111	1 Meget enig
36	36	255	2 Delvist enig
32	32	224	3 Hverken enig eller uenig
12	12	85	4 Delvist uenig
4	4	28	5 Meget uenig
100	100	703	

Svarprocent: 100

V38 ENIG - NEMMERE

 [Spørgeskema](#)

 *Hvor enig eller uenig er du i de følgende udsagn?*

Politiske konflikter gør det nemmere for mig at danne holdninger til politiske emner

% MD% Antal Kode Kategori			
12	12	86	1 Meget enig
39	39	272	2 Delvist enig
37	37	258	3 Hverken enig eller uenig
9	9	65	4 Delvist uenig
3	3	22	5 Meget uenig

100 100 703

Svarprocent: 100

V39 ENIG - INDFLYDELSE

 [Spørgeskema](#)

 *Hvor enig eller uenig er du i de følgende udsagn?*

Folk som jeg har ingen indflydelse på, hvad regeringen og Folketinget foretager sig

%	MD	%	Antal	Kode	Kategori
11	11	75	1	Meget enig	
23	23	163	2	Delvist enig	
24	24	169	3	Hverken enig eller uenig	
31	31	220	4	Delvist uenig	
11	11	76	5	Meget uenig	

100 100 703

Svarprocent: 100

V40 ENIG - FOLKETINGET

 [Spørgeskema](#)

 *Hvor enig eller uenig er du i de følgende udsagn?*

Jeg tror ikke, regeringen og Folketinget bekymrer sig ret meget om, hvad folk som jeg mener

%	MD	%	Antal	Kode	Kategori
15	15	107	1	Meget enig	
25	25	179	2	Delvist enig	
20	20	142	3	Hverken enig eller uenig	
29	29	206	4	Delvist uenig	
10	10	69	5	Meget uenig	

100 100 703

Svarprocent: 100

V41 ENIG - EMNER

 [Spørgeskema](#)

 *Hvor enig eller uenig er du i de følgende udsagn?*

Jeg føler, at jeg har en ret god forståelse af de vigtige politiske emner i Danmark

%	MD	%	Antal	Kode	Kategori
23	23	161	1	Meget enig	
54	54	380	2	Delvist enig	
18	18	124	3	Hverken enig eller uenig	
5	5	33	4	Delvist uenig	
1	1	5	5	Meget uenig	

100 100 703

Svarprocent: 100

V42 ENIG - AKTIVITETER

 [Spørgeskema](#)

 *Hvor enig eller uenig er du i de følgende udsagn?*

Jeg tror, at de fleste mennesker i Danmark er bedre informeret om politik og regeringens og Folketingets aktiviteter, end jeg er

%	MD	%	Antal	Kode	Kategori
2	2	11	1	Meget enig	
9	9	62	2	Delvist enig	
27	27	192	3	Hverken enig eller uenig	

35	35	248	4 Delvist uenig
27	27	190	5 Meget uenig
100	100	703	

Svarprocent: 100

V43 OFTE - LÆSER AVIS

 [Spørgeskema](#)

 *Hvor ofte gør du følgende aktiviteter:*

Læser avis

%	MD%	Antal	Kode	Kategori
16	16	109	1	Næsten aldrig
16	16	111	2	Sjældent
14	14	98	3	Cirka en gang om ugen
14	14	95	4	2-3 gange om ugen
26	26	180	5	(Næsten) hver dag
16	16	110	6	Flere gange dagligt

100 100 703

Svarprocent: 100

V44 OFTE - NYHEDER NETTET

 [Spørgeskema](#)

 *Hvor ofte gør du følgende aktiviteter:*

Følger med i nyheder på nettet

%	MD%	Antal	Kode	Kategori
5	5	33	1	Næsten aldrig
8	8	53	2	Sjældent
8	8	59	3	Cirka en gang om ugen
11	11	80	4	2-3 gange om ugen
32	32	226	5	(Næsten) hver dag
36	36	252	6	Flere gange dagligt

100 100 703

Svarprocent: 100

V45 OFTE - NYHEDER TV

 [Spørgeskema](#)

 *Hvor ofte gør du følgende aktiviteter:*

Ser nyheder på tv

%	MD%	Antal	Kode	Kategori
4	4	31	1	Næsten aldrig
6	6	40	2	Sjældent
7	7	51	3	Cirka en gang om ugen
14	14	96	4	2-3 gange om ugen
35	35	249	5	(Næsten)

34 34 236

hver dag
6 Flere gange
dagligt

100 100 703

Svarprocent: 100

V46 OFTE - NYHEDER RADIO

 [Spørgeskema](#)

 *Hvor ofte gør du følgende aktiviteter:*

Hører nyheder i radio

% MD% Antal Kode Kategori

7	7	50	1 Næsten aldrig
12	12	87	2 Sjældent
8	8	58	3 Cirka en gang om ugen
14	14	100	4 2-3 gange om ugen
26	26	186	5 (Næsten) hver dag
32	32	222	6 Flere gange dagligt

100 100 703

Svarprocent: 100

V47 MEDIER - AVISER

 [Spørgeskema](#)

 *Er det dit indtryk, at nogle af de medier, du bruger, favoriserer venstrefløjen eller de borgerlige?*

Avis(er)

% MD% Antal Kode Kategori

4	4	31	1 Favoriserer meget venstrefløjen
14	14	100	2 Favoriserer delvis venstrefløjen
62	62	433	3 Favoriserer ingen
17	17	118	4 Favoriserer delvis de borgerlige
3	3	21	5 Favoriserer meget de borgerlige

100 100 703

Svarprocent: 100

V48 MEDIER - NETTET

 [Spørgeskema](#)

 *Er det dit indtryk, at nogle af de medier, du bruger, favoriserer venstrefløjen eller de borgerlige?*

Nyheder på nettet

% MD% Antal Kode Kategori

3	3	18	1 Favoriserer meget venstrefløjen
12	12	82	2 Favoriserer delvis venstrefløjen
75	75	527	3 Favoriserer


9	9	61	4 Favoriserer delvis de borgerlige
2	2	15	5 Favoriserer meget de borgerlige

100 100 703

Svarprocent: 100

V49 MEDIER - TV

 [Spørgeskema](#)

 Er det dit indtryk, at nogle af de medier, du bruger, favoriserer venstrefløjen eller de borgerlige?
Nyheder på tv

% MD	% Antal	Kode	Kategori
8	8	58	1 Favoriserer meget venstrefløjen
15	15	106	2 Favoriserer delvis venstrefløjen
66	66	462	3 Favoriserer ingen
8	8	59	4 Favoriserer delvis de borgerlige
3	3	18	5 Favoriserer meget de borgerlige

100 100 703

Svarprocent: 100

V50 MEDIER - RADIO

 [Spørgeskema](#)

 Er det dit indtryk, at nogle af de medier, du bruger, favoriserer venstrefløjen eller de borgerlige?
Radio


% MD	% Antal	Kode	Kategori
5	5	36	1 Favoriserer meget venstrefløjen
13	13	89	2 Favoriserer delvis venstrefløjen
76	76	535	3 Favoriserer ingen
5	5	36	4 Favoriserer delvis de borgerlige
1	1	7	5 Favoriserer meget de borgerlige

100 100 703

Svarprocent: 100

V51 PERSONER SIGER

 [Spørgeskema](#)

 Forestil dig, at du skal til en sommerfest med dine familiemedlemmer, venner eller bekendte senere i dag. Ved bordet begynder to af gæsterne at tale om familiesammenføringer, altså muligheden for at hente ens ægtefælle eller et familiemedlem fra et andet land til Danmark for at bo.

% MD % Antal Kode Kategori

- 35 35 243 1 Den ene person siger: "Jeg synes ikke, at man skal have mulighed for familiesammenføring, da de udgør en trussel mod vores samfund. Vi skal have brudt cirklen med de arrangerede ægteskaber, hvor folk tager til hjemlandet og henter en ægtefælle herop." Den anden person siger: "Det er jeg absolut ikke enig i. Jeg synes, at man skal have mulighed for familiesammenføring, da alle har ret til at leve med deres familie. Vi har alle ret til at gifte os, med hvem vi vil, og vi skal kunne tage vores familie med hjem til Danmark og bo".
- 34 34 238 2 Den ene person siger: "Jeg synes ikke, at man skal have mulighed for familiesammenføring, da de udgør en trussel mod vores samfund. Vi skal have brudt cirklen med de arrangerede ægteskaber, hvor folk tager til hjemlandet og henter en ægtefælle herop". Den anden person siger: "Jeg er enig i, at man ikke skal have mulighed for familiesammenføring, da de udgør en trussel mod vores samfund. Vi skal ikke have folk her til landet, som bare kommer for at udnytte vores goder og koster vores samfund dyrt".
- 32 32 222 3 Den ene person siger: "Jeg synes, at man skal have mulighed for familiesammenføring, da alle har ret til at leve med deres familie. Vi har alle ret til at gifte os, med hvem vi vil, og vi skal kunne tage vores familie med hjem til Danmark og bo". Den anden siger: "Jeg er enig i, at man skal have mulighed for

familiesammenføring,
da alle har ret til at
leve med deres
familie. Vi er alle
mennesker, og vi
skal ikke
diskriminere mellem,
hvem der kan bo
med deres familie,
og hvem der ikke
kan".

100 100 703

Svarprocent: 100

V52 REAGERE - LYTTER TIL

 [Spørgeskema](#)

 *Hvor sandsynligt eller usandsynligt er det, at du vil reagere på følgende måde på deres samtale:*

Jeg lytter til, hvad de begge har at sige

%	MD	Antal	Kode	Kategori
2	2	12	1	Meget usandsynligt
3	3	21	2	Lidt usandsynligt
13	13	89	3	Hverken eller
27	27	192	4	Lidt sandsynligt
55	55	389	5	Meget sandsynligt

100 100 703

Svarprocent: 100

V53 REAGERE - SYNSPUNKTER

 [Spørgeskema](#)

 *Hvor sandsynligt eller usandsynligt er det, at du vil reagere på følgende måde på deres samtale:*

Jeg forholder mig til begge deres synspunkter

%	MD	Antal	Kode	Kategori
4	4	25	1	Meget usandsynligt
5	5	36	2	Lidt usandsynligt
17	17	121	3	Hverken eller
29	29	204	4	Lidt sandsynligt
45	45	317	5	Meget sandsynligt

100 100 703

Svarprocent: 100

V54 REAGERE - RESPEKTERER

 [Spørgeskema](#)

 *Hvor sandsynligt eller usandsynligt er det, at du vil reagere på følgende måde på deres samtale:*

Jeg respekterer begge holdninger

%	MD	Antal	Kode	Kategori
6	6	39	1	Meget usandsynligt
11	11	80	2	Lidt usandsynligt
17	17	122	3	Hverken eller
25	25	176	4	Lidt sandsynligt

41 41 286 5 Meget sandsynligt

100 100 703

Svarprocent: 100

V55 REAGERE - OVERVEJER

 [Spørgeskema](#)

 *Hvor sandsynligt eller usandsynligt er det, at du vil reagere på følgende måde på deres samtale:*
Jeg overvejer, hvad de siger

%	MD	%	Antal	Kode	Kategori
2	2	15	1	Meget usandsynligt	
4	4	29	2	Lidt usandsynligt	
17	17	123	3	Hverken eller	
31	31	219	4	Lidt sandsynligt	
45	45	317	5	Meget sandsynligt	

100 100 703

Svarprocent: 100

V56 REAGERE - GIVER EFTER

 [Spørgeskema](#)

 *Hvor sandsynligt eller usandsynligt er det, at du vil reagere på følgende måde på deres samtale:*
Jeg giver efter for deres holdninger

%	MD	%	Antal	Kode	Kategori
47	47	327	1	Meget usandsynligt	
22	22	157	2	Lidt usandsynligt	
23	23	163	3	Hverken eller	
6	6	41	4	Lidt sandsynligt	
2	2	15	5	Meget sandsynligt	

100 100 703

Svarprocent: 100

V57 REAGERE - BEGGE RET

 [Spørgeskema](#)

 *Hvor sandsynligt eller usandsynligt er det, at du vil reagere på følgende måde på deres samtale:*
Jeg giver dem begge ret

%	MD	%	Antal	Kode	Kategori
34	34	238	1	Meget usandsynligt	
21	21	145	2	Lidt usandsynligt	
28	28	194	3	Hverken eller	
12	12	86	4	Lidt sandsynligt	
6	6	40	5	Meget sandsynligt	

100 100 703

Svarprocent: 100

V58 REAGERE - TILPASSE

 [Spørgeskema](#)

 Hvor sandsynligt eller usandsynligt er det, at du vil reagere på følgende måde på deres samtale:

Jeg prøver at tilpasse mig dem

%	MD	Antal	Kode	Kategori
39	39	271	1	Meget usandsynligt
21	21	149	2	Lidt usandsynligt
29	29	204	3	Hverken eller
9	9	65	4	Lidt sandsyndligt
2	2	14	5	Meget sandsynligt

100 100 703

Svarprocent: 100

V59 REAGERE - HOLDNINGER

 [Spørgeskema](#)

 Hvor sandsynligt eller usandsynligt er det, at du vil reagere på følgende måde på deres samtale:

Jeg tilpasser mig deres holdninger

%	MD	Antal	Kode	Kategori
42	42	298	1	Meget usandsynligt
22	22	155	2	Lidt usandsynligt
26	26	186	3	Hverken eller
7	7	51	4	Lidt sandsyndligt
2	2	13	5	Meget sandsynligt

100 100 703

Svarprocent: 100

V60 REAGERE - MELLEMSTANDPUNKT

 [Spørgeskema](#)

 Hvor sandsynligt eller usandsynligt er det, at du vil reagere på følgende måde på deres samtale:

Jeg prøver at finde et mellemstandpunkt

%	MD	Antal	Kode	Kategori
17	17	119	1	Meget usandsynligt
23	23	165	2	Lidt usandsynligt
32	32	228	3	Hverken eller
23	23	161	4	Lidt sandsyndligt
4	4	30	5	Meget sandsynligt

100 100 703

Svarprocent: 100

V61 REAGERE - FODSLAG

 [Spørgeskema](#)

 Hvor sandsynligt eller usandsynligt er det, at du vil reagere på følgende måde på deres samtale:

Jeg fremhæver, at der bør være fælles fodslag

%	MD	Antal	Kode	Kategori
13	13	94	1	Meget usandsynligt
19	19	135	2	Lidt


			usandsynligt
41	41	288	3 Hverken eller
22	22	156	4 Lidt sandsyndligt
4	4	30	5 Meget sandsynligt

100 100 703

Svarprocent: 100

V62 REAGERE - GIVER OS LIDT

 [Spørgeskema](#)

 *Hvor sandsynligt eller usandsynligt er det, at du vil reagere på følgende måde på deres samtale:*
Jeg holder på, at vi alle giver os lidt

%	MD	Antal	Kode	Kategori
10	10	69	1	Meget usandsynligt
19	19	131	2	Lidt usandsynligt
32	32	227	3	Hverken eller
34	34	238	4	Lidt sandsyndligt
5	5	38	5	Meget sandsynligt

100 100 703

Svarprocent: 100

V63 REAGERE - KOMPROMIS

 [Spørgeskema](#)

 *Hvor sandsynligt eller usandsynligt er det, at du vil reagere på følgende måde på deres samtale:*
Jeg stræber efter et kompromis

%	MD	Antal	Kode	Kategori
13	13	94	1	Meget usandsynligt
20	20	138	2	Lidt usandsynligt
31	31	221	3	Hverken eller
29	29	204	4	Lidt sandsyndligt
7	7	46	5	Meget sandsynligt

100 100 703

Svarprocent: 100

V64 REAGERE - FORSKELLIGE

 [Spørgeskema](#)

 *Hvor sandsynligt eller usandsynligt er det, at du vil reagere på følgende måde på deres samtale:*
Jeg undgår en konfrontation om vores forskellige holdninger

%	MD	Antal	Kode	Kategori
13	13	90	1	Meget usandsynligt
28	28	196	2	Lidt usandsynligt
29	29	201	3	Hverken eller
20	20	141	4	Lidt sandsyndligt
11	11	75	5	Meget sandsynligt

100 100 703

Svarprocent: 100

V65 REAGERE - UNDGÅR

 [Spørgeskema](#)

 *Hvor sandsynligt eller usandsynligt er det, at du vil reagere på følgende måde på deres samtale:*

Jeg undgår så vidt muligt at tale om vores holdningsforskelle

%	MD	Antal	Kode	Kategori
16	16	113	1	Meget usandsynligt
30	30	210	2	Lidt usandsynligt
29	29	203	3	Hverken eller
17	17	122	4	Lidt sandsyndligt
8	8	55	5	Meget sandsynligt

100 100 703

Svarprocent: 100

V66 REAGERE - MARKANTE

 [Spørgeskema](#)

 *Hvor sandsynligt eller usandsynligt er det, at du vil reagere på følgende måde på deres samtale:*

Jeg prøver at få vores holdningsforskelle til at se mindre markante ud

%	MD	Antal	Kode	Kategori
12	12	85	1	Meget usandsynligt
24	24	169	2	Lidt usandsynligt
36	36	254	3	Hverken eller
23	23	160	4	Lidt sandsyndligt
5	5	35	5	Meget sandsynligt

100 100 703

Svarprocent: 100

V67 REAGERE - KONFRONTATION

 [Spørgeskema](#)

 *Hvor sandsynligt eller usandsynligt er det, at du vil reagere på følgende måde på deres samtale:*

Jeg prøver at undgå en konfrontation med dem

%	MD	Antal	Kode	Kategori
12	12	87	1	Meget usandsynligt
23	23	164	2	Lidt usandsynligt
31	31	217	3	Hverken eller
21	21	151	4	Lidt sandsyndligt
12	12	84	5	Meget sandsynligt

100 100 703

Svarprocent: 100

V68 REAGERE - ENERGISK

 [Spørgeskema](#)

 *Hvor sandsynligt eller usandsynligt er det, at du vil reagere på følgende måde på deres samtale:*

Jeg fremhæver energisk min holdning

%	MD	Antal	Kode	Kategori
8	8	56	1	Meget usandsynligt
13	13	92	2	Lidt usandsynligt
29	29	206	3	Hverken eller
32	32	223	4	Lidt sandsyndligt
18	18	126	5	Meget sandsynligt

100 100 703

Svarprocent: 100

V69 REAGERE - ARGUMENTER

 [Spørgeskema](#)

 *Hvor sandsynligt eller usandsynligt er det, at du vil reagere på følgende måde på deres samtale:*

Jeg leder efter argumenter imod de andres holdninger

%	MD	Antal	Kode	Kategori
7	7	52	1	Meget usandsynligt
12	12	85	2	Lidt usandsynligt
29	29	203	3	Hverken eller
31	31	221	4	Lidt sandsyndligt
20	20	142	5	Meget sandsynligt

100 100 703

Svarprocent: 100

V70 REAGERE - KÆMPER

 [Spørgeskema](#)

 *Hvor sandsynligt eller usandsynligt er det, at du vil reagere på følgende måde på deres samtale:*


Jeg kæmper for min holdning

%	MD	Antal	Kode	Kategori
5	5	36	1	Meget usandsynligt
9	9	62	2	Lidt usandsynligt
20	20	144	3	Hverken eller
37	37	263	4	Lidt sandsyndligt
28	28	198	5	Meget sandsynligt

100 100 703

Svarprocent: 100

V71 REAGERE - VINDE

 [Spørgeskema](#)

 *Hvor sandsynligt eller usandsynligt er det, at du vil reagere på følgende måde på deres samtale:*

Jeg gør alt for at vinde diskussionen

%	MD	Antal	Kode	Kategori
19	19	133	1	Meget usandsynligt
16	16	114	2	Lidt usandsynligt
36	36	254	3	Hverken eller
21	21	149	4	Lidt sandsyndligt


8 8 53 5 Meget sandsynligt

100 100 703

Svarprocent: 100

V72 UNDGÅ INDGÅ SAMTALE

 [Spørgeskema](#)

 I hvor høj grad undgår du, eller indgår du i samtalen?

% MD% Antal Kode Kategori

5	5	35	1 Undgår samtalen i høj grad
15	15	105	2 Undgår samtale i nogen grad
24	24	167	3 Hverken undgår eller indgår i samtalen
43	43	300	4 Indgår i samtalen i nogen grad
14	14	96	5 Indgår i samtalen i høj grad

100 100 703

Svarprocent: 100

V73 ENIG UENIG - RET

 [Spørgeskema](#)

 Hvor enig eller uenig er du i følgende udsagn:

Familiesammenføring er en ret, alle mennesker har

% MD% Antal Kode Kategori

20	20	140	1 Meget enig
29	29	206	2 Delvist enig
18	18	126	3 Hverken enig eller uenig
18	18	125	4 Delvist uenig
15	15	106	5 Meget uenig

100 100 703

Svarprocent: 100

V74 ENIG UENIG - DISKRIMINERE

 [Spørgeskema](#)

 Hvor enig eller uenig er du i følgende udsagn:

Man skal ikke diskriminere i forhold til, hvem der skal have mulighed for familiesammenføring

% MD% Antal Kode Kategori

22	22	153	1 Meget enig
26	26	182	2 Delvist enig
21	21	147	3 Hverken enig eller uenig
21	21	145	4 Delvist uenig
11	11	76	5 Meget uenig

100 100 703

Svarprocent: 100

V75 ENIG UENIG - FASTHOLDE

 [Spørgeskema](#)

 Hvor enig eller uenig er du i følgende udsagn:

Familiesammenføringer fastholder de arrangerede ægteskaber

% MD% Antal Kode Kategori

17	17	122	1 Meget enig
30	30	213	2 Delvist enig
29	29	206	3 Hverken enig eller uenig
16	16	112	4 Delvist uenig
7	7	50	5 Meget uenig

100 100 703

Svarprocent: 100

Var V76 ENIG UENIG - UDNYTTES

 [Spørgeskema](#)

 Hvor enig eller uenig er du i følgende udsagn:

Samfundets goder udnyttes af familiesammenføringer

% MD% Antal Kode Kategori

17	17	123	1 Meget enig
32	32	224	2 Delvist enig
22	22	155	3 Hverken enig eller uenig
17	17	120	4 Delvist uenig
12	12	81	5 Meget uenig

100 100 703

Svarprocent: 100

Var V77 ENIG UENIG - MULIGHED

 [Spørgeskema](#)

 Hvor enig eller uenig er du i følgende udsagn:

Man skal have mulighed for familiesammenføring

% MD% Antal Kode Kategori

23	23	164	1 Meget enig
34	34	241	2 Delvist enig
19	19	135	3 Hverken enig eller uenig
14	14	95	4 Delvist uenig
10	10	68	5 Meget uenig

100 100 703

Svarprocent: 100

Var V78 STEMME PÅ PARTI

 [Spørgeskema](#)

 Hvis der var valg i morgen, hvilket parti ville du så stemme på?

% MD% Antal Kode Kategori

20	20	144	1 Socialdemokraterne
19	19	134	2 Venstre
15	15	108	3 Dansk Folkeparti
4	4	30	4 Radikale Venstre
5	5	36	5 Socialistisk Folkeparti
10	10	70	6 Enhedslisten
7	7	50	7 Liberal Alliance
4	4	27	8 Det Konservative Folkeparti
1	1	4	9 Kristendemokraterne
5	5	32	10 Alternativet

0	0	1	11	Andet parti
2	2	13	12	Ville stemme blankt
1	1	7	13	Ville ikke stemme
7	7	47	14	Ved ikke

100 100 703

Svarprocent: 100

Vari V79 SIKKER STEMME PÅ

 [Spørgeskema](#)

 Hvor sikker er du på, hvilket parti du vil stemme på?

% MD% Antal Kode Kategori


69	69	483	1	Meget sikker
17	17	121	2	Lidt sikker
7	7	48	3	Hverken sikker eller usikker
3	3	24	4	Lidt usikker
4	4	27	5	Meget usikker

100 100 703

Svarprocent: 100

Vari V80 PARTI FLEST MANDATER

 [Spørgeskema](#)

 Hvilket parti har flest mandater i Folketinget?

% MD% Antal Kode Kategori


80	81	562	1	Socialdemokraterne
4	4	25	2	Venstre
13	13	91	3	Dansk Folkeparti
0	0	1	4	Radikale Venstre
2	2	17	5	Ved ikke
1		7	9	Uoplyst

100 100 703

Svarprocent: 99

Vari V81 LEDER AF ALTERNATIVET

 [Spørgeskema](#)

 Hvem er leder af Alternativet?

% MD% Antal Kode Kategori


89	91	629	1	Uffe Elbæk
1	1	5	2	Stig Grenov
1	1	6	3	Morten Østergaard
2	2	12	4	Søren Pape Poulsen
6	6	42	5	Ved ikke
1		9	9	Uoplyst

100 100 703

Svarprocent: 99

Vari V82 LOVGIVENDE MAGT

 [Spørgeskema](#)

 Hvilken instans har den lovgivende magt i Danmark?

% MD% Antal Kode Kategori

10	10	69	1	Regeringen
----	----	----	---	------------

16	17	114	2 Domstolene
67	69	469	3 Folketinget
1	1	8	4 Politiet
3	3	20	5 Ved ikke
3		23	9 Uoplyst
100	100	703	

Svarprocent: 97

Vari V83 ANTAL KOMMUNER

 [Spørgeskema](#)

 Hvor mange kommuner findes der i Danmark?

% MD% Antal Kode Kategori

9	9	64	1 55
62	63	435	2 98
11	11	76	3 179
3	3	19	4 271
14	14	96	5 Ved ikke
2		13	9 Uoplyst

100 100 703

Svarprocent: 98

Vari V84 BOR I REGION

 [Spørgeskema](#)

 Hvilken region bor du i?

% MD% Antal Kode Kategori


12	12	81	1 Region Nordjylland
20	20	140	2 Region Midtjylland
24	24	167	3 Region Syddanmark
29	29	201	4 Region Hovedstaden
16	16	114	5 Region Sjælland
0	0	0	6 Ved ikke

100 100 703

Svarprocent: 100

Vari V85 UDDANNELSE

 [Spørgeskema](#)

 Hvad er din højeste fuldførte uddannelse?

% MD% Antal Kode Kategori

8	8	57	1 Folkeskolen
19	19	134	2 Erhvervsfaglig uddannelse (f.eks. tømrer, frisør, kontorassistent, butiksassistent, mekaniker)
13	13	88	3 Gymnasial uddannelse (STX, HHX, HTX, HF)
10	10	70	4 Kort videregående uddannelse (f.eks. datamatiker, laborant, multimediedesigner, akademikonom)

24	24	167	5 Mellemlang videregående uddannelse (f.eks. teknikumingeniør, lærer, sygeplejeske, pædagog, korrespondent)
8	8	56	6 Bachelor (f.eks. HA eller 1. del af lang videregående uddannelse)
17	17	122	7 Lang videregående uddannelse (f.eks. gymnasielærer, økonom, jurist, civilingeniør, læge, arkitekt)
1	1	6	8 Andet, skriv venligst:
0	0	0	9 Ingen
0	0	3	10 Ved ikke

100 100 703

Svarprocent: 100

V86 UDDANNELSE - TEKST

 [Spørgeskema](#)

 [Variablen er filtreret af: V85](#)

V86 Filtrerende variable: V85

 Hvad er din højest fuldførte uddannelse? Andet, skriv venligst: _____

Text (max length: 19)

V87 ÅRSINDKOMST

 [Spørgeskema](#)

 Hvad er din årsindkomst før skat (brutto)?

% MD%	Antal	Kode	Kategori
7	7	50	1 Under 100.001 kr.
13	13	91	2 100.001-200.000 kr.
16	16	115	3 200.001-300.000 kr.
19	19	137	4 300.001-400.000 kr.
12	12	85	5 400.001-500.000 kr.
8	8	54	6 500.001-600.000 kr.
3	3	20	7 600.001-700.000 kr.
3	3	20	8 700.001-800.000 kr.
2	2	11	9 800.001-900.000 kr.
2	2	11	10 900.001-1.000.000 kr.
2	2	11	11 Over 1.000.000 kr.
14	14	98	12 Ved ikke/vil ikke svare


100 100 703

Svarprocent: 100

V88 TILFØJ - ALDER

 [Tilføjede variable](#)

 Alder

 Double (0 decimaler)




Gyldige	703
Manglende	0
Minimum	18
Maximum	78
Gennemsnit	47
Median	50
Standardafvigelse	16

V89 TILFØJ - FØDSELSÅR

 [Tilføjede variable](#)

 Fødselsår

 Double (0 decimaler)



Gyldige	703
Manglende	0
Minimum	1937
Maximum	1997
Gennemsnit	1968
Median	1965
Standardafvigelse	16

V90 TILFØJ - KØN

 [Tilføjede variable](#)

 Køn

% MD% Antal Kode Kategori


48	48	340	1
52	52	363	2
100	100	703	

Svarprocent: 100

V91 TILFØJ - REGION

 [Tilføjede variable](#)

 Region

 Double (0 decimaler)



Gyldige	703
Manglende	0
Minimum	1081
Maximum	1085
Gennemsnit	1083
Median	1083
Standardafvigelse	1

V92 TILFØJ - ALDER_KAT

 [Tilføjede variable](#)

 Alder_kat

% MD% Antal Kode Kategori

28	28	196	1
35	35	249	2
37	37	258	3
100	100	703	

Svarprocent: 100

Vari V93 TILFØJ - KØN_ALDER

[Tilføjede variable](#)

Køn_alder

% MD% Antal Kode Kategori

12	12	84	1
17	17	116	2
20	20	140	3
16	16	112	4
19	19	133	5
17	17	118	6

100	100	703	
-----	-----	-----	--

Svarprocent: 100

Vari V94 TILFØJ - VÆGT TOTAL

[Tilføjede variable](#)

Vægt for det totale datasæt

Double (15 decimaler)



Gyldige	703
Manglende	0
Minimum	1
Maximum	1
Gennemsnit	1
Median	1
Standardafvigelse	0

Vari V95 TILFØJ - VÆGT FAKE1

[Tilføjede variable](#)

Vægt for Fake1 alene

Double (7 decimaler)



Gyldige	243
Manglende	460
Minimum	1
Maximum	2
Gennemsnit	1
Median	1
Standardafvigelse	0

Vari V96 TILFØJ - VÆGT FAKE2

[Tilføjede variable](#)

Vægt for Fake2 alene


Double (7 decimaler)




Gyldige	238
Manglende	465
Minimum	1
Maximum	2

Gennemsnit	1
Median	1
Standardafvigelse	0

V97 TILFØJ - VÆGT FAKE3

 [Tilføjede variable](#)

 Vægt for Fake3 alene

 Double (7 decimaler)



Gyldige	222
Manglende	481
Minimum	1
Maximum	1
Gennemsnit	1
Median	1
Standardafvigelse	0

Universer

Univers

 **Aldersgrænser**

Koncepter

Spørgeskema

Spørgeskema

 [V4](#) [V5](#) [V6](#) [V7](#) [V8](#) [V9](#) [V10](#) [V11](#) [V12](#) [V13](#) [V14](#) [V15](#) [V16](#) [V17](#) [V18](#) [V19](#) [V20](#) [V21](#) [V22](#) [V23](#) [V24](#) [V25](#) [V26](#) [V27](#) [V28](#) [V29](#) [V30](#) [V31](#) [V32](#) [V33](#) [V34](#) [V35](#) [V36](#) [V37](#) [V38](#) [V39](#) [V40](#) [V41](#) [V42](#) [V43](#) [V44](#) [V45](#) [V46](#) [V47](#) [V48](#) [V49](#) [V50](#) [V51](#) [V52](#) [V53](#) [V54](#) [V55](#) [V56](#) [V57](#) [V58](#) [V59](#) [V60](#) [V61](#) [V62](#) [V63](#) [V64](#) [V65](#) [V66](#) [V67](#) [V68](#) [V69](#) [V70](#) [V71](#) [V72](#) [V73](#) [V74](#) [V75](#) [V76](#) [V77](#) [V78](#) [V79](#) [V80](#) [V81](#) [V82](#) [V83](#) [V84](#) [V85](#) [V86](#) [V87](#)

Tilføjede variable

Tilføjede variable

 [V88](#) [V89](#) [V90](#) [V91](#) [V92](#) [V93](#) [V94](#) [V95](#) [V96](#) [V97](#)