

Effekter af partikommunikation på emneejerskab

DDA-32733

Indholdsfortegnelse

Vejledning

[Vejledning til at læse kodebogen](#)
[Information om anvendt oparbejdningsproces](#)

Variabelliste

[V1 DDA STUDIENUMMER](#)
[V2 DDA LØBENUMMER](#)
[V3 RESPONDENT ID](#)
[V4 TILHÆNGER AF](#)
[V5 HVILKET FT PARTI](#)
[V6 STÆRKT OVERBEVIDST TILHÆNGERE AF FT PARTI](#)
[V7 HVILKET PARTI STÅR DU ALLIGEVEL NÆRMEST](#)
[V8 VILLE STEMME PÅ PARTI HVIS FTV I MORGEN](#)
[V9 SKAL SKATTEN SÆTTES OP/NED](#)
[V10 FLERE ELLER FÆRRE FLYGNINGE NU](#)
[V11 VIGTIGST FOR DANMARKS ØKONOMI NU](#)
[V12 HVILKEN METODE BEDST TIL AT BEKÆMPE ARBEJDSLØSHED](#)
[V13 FILTER 1](#)
[V14 SF HÅNDBLÆVNING ARBEJDSLØSHED 1](#)
[V15 SF HÅNDBLÆVNING ARBEJDSLØSHED 2](#)
[V16 DE KONSERVATIVES HÅNDBLÆVNING SKATTEPOLITIKKEN 1](#)
[V17 DE KONSERVATIVES HÅNDBLÆVNING SKATTEPOLITIKKEN 2](#)
[V18 FILTER 2](#)
[V19 VENSTRES HÅNDBLÆVNING DANMARKS ØKONOMI 1](#)
[V20 VENSTRES HÅNDBLÆVNING DANMARKS ØKONOMI 2](#)
[V21 VENSTRES HÅNDBLÆVNING FLYGTNINGEPOLITIKKEN 1](#)
[V22 VENSTRES HÅNDBLÆVNING FLYGTNINGEPOLITIKKEN 2](#)
[V23 FILTER 3](#)
[V24 ENHEDSLISTEN HÅNDBLÆVNING SKATTEPOLITIKKEN 1](#)
[V25 ENHEDSLISTEN HÅNDBLÆVNING SKATTEPOLITIKKEN 2](#)
[V26 LIBERAL ALLIANCE HÅNDBLÆVNING SKATTEPOLITIKKEN 1](#)
[V27 LIBERAL ALLIANCE HÅNDBLÆVNING SKATTEPOLITIKKEN 2](#)
[V28 FILTER 4](#)
[V29 VENSTRES HÅNDBLÆVNING SKATTEPOLITIK 1](#)
[V30 VENSTRES HÅNDBLÆVNING SKATTEPOLITIK 2](#)
[V31 FILTER 5](#)
[V32 DE RADIKALES HÅNDBLÆVNING FLYGTNINGEPOLITIK 1](#)
[V33 DE RADIKALES HÅNDBLÆVNING FLYGTNINGEPOLITIK 2](#)
[V34 FILTER 6](#)
[V35 SOC DEM REG HÅNDBLÆVNING ARBEJDSLØSHEDEN 1](#)
[V36 SOC DEM REG HÅNDBLÆVNING DANMARKS ØKONOMI 1](#)
[V37 SOC DEM REG HÅNDBLÆVNING BALANCE STATSBUDET 1](#)
[V38 SOC DEM REG HÅNDBLÆVNING DANMARKS ØKONOMI 2](#)
[V39 SOC DEM REG HÅNDBLÆVNING ARBEJDSLØSHEDEN 2](#)
[V40 SOC DEM BALANCE STATSBUDET 2](#)
[V41 SOC DEM HÅNDBLÆVNING DANMARKS ØKONOMI 2](#)
[V42 SOC DEM REGERING HÅNDBLÆVNING ARBEJDSLØSHED/EFTERUDD 1](#)
[V43 SOC DEM REG HÅNDBLÆVNING ARBEJDSLØSHED/EFTERUDD 2](#)
[V44 SOC DEM REG FORKORTET DAGPENGEPERIODE 1](#)
[V45 SOC DEM REGERING FORKORTET DAGPENGEPERIODE 2](#)
[V46 SOC DEM REG SIKRE ARBEJDSLØSE EFTERUDD](#)
[V47 SOC DEM SIKRE MINDRE ATTRAKTIVT ARB UNDERSTØTTELSE](#)
[V48 SOC DEM HÅNDBLÆVNER ARBEJDSLØSHEDEN](#)
[V49 ALDER](#)
[V50 POSTNUMMER](#)
[V51 KØN](#)

Variabler

V1 DDA STUDIENUMMER

DDA studienummer

Double (0 decimaler)

Gyldige	2014
Manglende	0
Minimum	32733
Maximum	32733
Gennemsnit	32733
Median	32733
Standardafvigelse	0

V2 DDA LØBENUMMER

DDA løbenummer

Double (0 decimaler)

Gyldige	2014
Manglende	0
Minimum	1
Maximum	2014
Gennemsnit	1008
Median	1008
Standardafvigelse	582

V3 RESPONDENT ID

Respondent id

Text (max length: 108)

V4 TILHÆNGER AF

Spm. 1: Mange betragter sig som tilhængere af et bestemt parti. Der findes også mange, der ikke føler sig som tilhængere af noget specielt parti. Betragter du dig selv som f.eks. socialdemokrat, konservativ, radikal, venstremand, SF'er eller noget andet, eller føler du dig ikke som tilhænger af et bestemt parti?

% MD% Antal Kode Kategori

50	50	1006	1 Ja, jeg betragter mig selv som tilhænger af et bestemt politisk parti
48	48	960	2 Nej, jeg er ikke tilhænger af noget bestemt politisk parti
2	2	48	3 Ved ikke

100 100 2014

Svarprocent: 100

V5 HVILKET FT PARTI

[Variablen er filtreret af: V4](#)

Filtrerende variable: V4

Spm. 2: Hvilket parti er der tale om?

% MD% Antal Kode Kategori

13	25	256	1 A: Socialdemokraterne
2	4	37	2 B: Det Radikale Venstre
2	5	48	3 C: Det Konservative Folkeparti
4	8	77	4 F: Socialistisk Folkeparti
3	6	57	5 I: Liberal Alliance
0	0	5	6 K: Kristendemokraterne

9	17	173	7 O: Dansk Folkeparti
8	17	168	8 V: Venstre
7	14	139	9 Ø: Enhedslisten
2	3	33	10 Å. Alternativet
0	0	4	11 Andet parti
0	1	9	12 Ved ikke
50		1008	100 Irrelevant
100	100	2014	

Svarprocent: 50

V6 STÆRKT OVERBEVIDST TILHÆNGERE AF FT PARTI

Variablen er filtreret af: V4

Filtrerende variable: V4

Spm. 3: Nogle er stærkt overbeviste tilhængere af deres parti, mens andre ikke er så overbeviste. Betragter du dig selv som stærkt overbevist tilhænger eller ikke stærkt overbevist?

%	MD%	Antal	Kode	Kategori
22	44	439	1	Stærkt overbevist
27	54	538	2	Ikke stærkt overbevist
1	2	20	3	Ved ikke
0		9	9	Uoplyst
50		1008	10	Irrelevant
100	100	2014		

Svarprocent: 50

V7 HVILKET PARTI STÅR DU ALLIGEVEL NÆRMEST

Variablen er filtreret af: V4

Filtrerende variable: V4

Spm. 4: Er der alligevel et parti, som du synes, du står nærmere end andre partier?

%	MD%	Antal	Kode	Kategori
8	16	163	1 A:	Socialdemokraterne
3	7	66	2 B: Det Radikale Venstre	
2	5	46	3 C: Det Konservative Folkeparti	
2	5	47	4 F: Socialistisk Folkeparti	
4	7	71	5 I: Liberal Alliance	
0	0	2	6 K:	Kristendemokraterne
7	15	148	7 O: Dansk Folkeparti	
6	11	111	8 V: Venstre	
5	10	104	9 Ø: Enhedslisten	
3	5	52	10 Å. Alternativet	
0	0	2	11 Andet parti	
7	15	150	12 Nej, jeg står ikke noget parti nærmere end andre partier	
2	5	46	13 Ved ikke	
50		1006	100	Irrelevant
100	100	2014		

Svarprocent: 50

V8 VILLE STEMME PÅ PARTI HVIS FTV I MORGEN

Spm. 5: Hvilket parti ville du stemme på, hvis der var folketingsvalg i morgen?


%	MD%	Antal	Kode	Kategori
19	19	386	1 A:	Socialdemokraterne
4	4	79	2 B: Det Radikale Venstre	
4	4	81	3 C: Det Konservative	

			Folkeparti
5	5	101	4 F: Socialistisk Folkeparti
6	6	126	5 I: Liberal Alliance
0	0	10	6 K: Kristendemokraterne
16	16	322	7 O: Dansk Folkeparti
13	13	255	8 V: Venstre
12	12	236	9 Ø: Enhedslisten
5	5	107	10 Å. Alternativet
0	0	3	11 Andet parti
0	0	5	12 Kandidat uden for partierne
3	3	51	13 Ville stemme blankt
2	2	33	14 Ville ikke stemme
11	11	219	15 Ved ikke
100	100	2014	

Svarprocent: 100

V9 SKAL SKATTEN SÆTTES OP/NED


 [Aktuelle emner](#)


 Spm. 6: Det diskuteres for tiden, hvad der skal ske med skatten. Nogle mener, at skatten skal sættes op. Andre siger, at skatten skal sættes ned. Hvad mener du? Skal skatten sættes ned, skal skatten sættes op, eller skal den være uændret?

%	MD%	Antal	Kode	Kategori
12	12	232	1	Skatten skal sættes op
56	56	1129	2	Skatten skal være uændret
28	28	562	3	Skatten skal sættes ned
5	5	91	4	Ved ikke
100	100	2014		

Svarprocent: 100

V10 FLERE ELLER FÆRRE FLYGTNINGE NU

 [Aktuelle emner](#)

 Spm. 7: Det diskuteres for tiden, hvor mange flygtninge vi kan tage imod. Nogle mener, vi tager imod alt for mange. Andre siger, vi sagtens kan tage imod flere flygtninge. Hvad mener du? Skal vi tage imod flere flygtninge, det samme antal flygtninge som nu eller færre flygtninge?

%	MD%	Antal	Kode	Kategori
25	25	509	1	Flere flygtninge
27	27	545	2	Det samme antal flygtninge som nu
42	42	837	3	Færre flygtninge
6	6	123	4	Ved ikke
100	100	2014		

Svarprocent: 100

V11 VIGTIGST FOR DANMARKS ØKONOMI NU

 [Aktuelle emner](#)

 Spm. 8: Hvilken af følgende to ting synes du, er det vigtigste for Danmarks økonomi i den nuværende situation?

%	MD%	Antal	Kode	Kategori
33	33	674	1	At der kommer balance på statsbudgettet
60	60	1215	2	At arbejdsløsheden bliver bekæmpet
6	6	125	3	Ved ikke
100	100	2014		

Svarprocent: 100

V12 HVILKEN METODE BEDST TIL AT BEKÆMPE ARBEJDSLØSHED

🔦 Aktuelle emner

🗨 Spm. 9: Hvilken af følgende to metoder, mener du, er bedst til at bekæmpe arbejdsløsheden med?

%	MD	%	Antal	Kode	Kategori
64	64	1295	1	At efteruddanne de	1 At efteruddanne de arbejdsløse, så de kan finde et nyt job
30	30	602	2	At gøre det mindre attraktivt at være på	2 At gøre det mindre attraktivt at være på arbejdsløshedsunderstøttelse, så de arbejdsløse i højere grad vil søge et job
6	6	117	3	Ved ikke	3 Ved ikke
100	100	2014			

Svarprocent: 100

🗨 V13 FILTER 1

🔦 [Eksperiment 1 og 2](#)

🗨 FILTER 1

%	MD	%	Antal	Kode	Kategori
26	26	515	1	Spm. 10_1 (V14)	1 Spm. 10_1 (V14) Testgruppe. Eksperiment 1
25	25	494	2	Spm. 10_2 (V15)	2 Spm. 10_2 (V15) Kontrolgruppe. Eksperiment 1
26	26	518	3	Spm. 11_1 (V16)	3 Spm. 11_1 (V16) Testgruppe. Eksperiment 2
24	24	487	4	Spm. 11_2 (V17)	4 Spm. 11_2 (V17) Kontrolgruppe. Eksperiment 2
100	100	2014			

Svarprocent: 100

🗨 V14 SF HÅNDTERING ARBEJDSLØSHED 1

🔦 [Eksperiment 1 og 2](#)

🗨 [Variablen er filtreret af: V13](#)

🗨 Filtrerede variable: V13

🗨 Spm. 10: De politiske partier lægger vægt på forskellige politiske spørgsmål. I den politiske debat har SF ofte lagt vægt på arbejdsløsheden. Bl.a. har SFs formand Pia Olsen Dyhr for nylig sagt, at job "er noget af det, vi er allermost optaget af".

Testgruppe: Hvis du tænker på, at SF ofte lægger vægt på arbejdsløsheden, hvor god eller dårlig, mener du så, at partiet er til at håndtere dette emne?

%	MD	%	Antal	Kode	Kategori
0	1	5	1	Meget god	1 Meget god
4	15	78	2	God	2 God
8	30	154	3	Hverken god eller dårlig	3 Hverken god eller dårlig
6	23	120	4	Dårlig	4 Dårlig
3	10	51	5	Meget dårlig	5 Meget dårlig
5	21	107	6	Ved ikke	6 Ved ikke
74		1499	10	Irrelevant	10 Irrelevant
100	100	2014			

Svarprocent: 26

🗨 V15 SF HÅNDTERING ARBEJDSLØSHED 2

🔦 [Eksperiment 1 og 2](#)

🗨 [Variablen er filtreret af: V13](#)

🗨 Filtrerede variable: V13

🗨 Spm. 10: Kontrolgruppe: Hvor god eller dårlig, mener du, at SF er til at håndtere arbejdsløsheden?


%	MD	%	Antal	Kode	Kategori
0	2	8	1	Meget god	1 Meget god
3	13	63	2	God	2 God


8	31	153	3 Hverken god eller dårlig
4	15	76	4 Dårlig
3	12	58	5 Meget dårlig
7	28	136	6 Ved ikke
75		1520	10 Irrelevant
100	100	2014	

Svarprocent: 25

V16 DE KONSERVATIVES HÅNDBLING SKATTEPOLITIKKEN 1

 [Eksperiment 1 og 2](#)

 [Variablen er filtreret af: V13](#)

 Filtrerende variable: V13

 Spm. 11: De politiske partier lægger vægt på forskellige politiske spørgsmål. I den politiske debat har De Konservative ofte lagt vægt på skattepolitikken. Bl.a. har De Konservatives formand Søren Pape Poulsen for nylig sagt, at partiet gerne taler "højt og længe og alt det, vi kan komme af sted med" om skat.

Testgruppe: Hvis du tænker på, at De Konservative ofte lægger vægt på skattepolitikken, hvor god eller dårlig, mener du så, at partiet er til at håndtere dette emne?


%	MD	%	Antal	Kode	Kategori
0	1	5	1	Meget god	
2	8	40	2	God	
8	33	170	3	Hverken god eller dårlig	
7	26	135	4	Dårlig	
3	12	60	5	Meget dårlig	
5	21	108	6	Ved ikke	
74		1496	10	Irrelevant	
100	100	2014			


Svarprocent: 26

V17 DE KONSERVATIVES HÅNDBLING SKATTEPOLITIKKEN 2

 [Eksperiment 1 og 2](#)

 [Variablen er filtreret af: V13](#)

 Filtrerende variable: V13

 Spm. 11: Kontrolgruppe: Hvor god eller dårlig, mener du, at De Konservative er til at håndtere skattepolitikken?

%	MD	%	Antal	Kode	Kategori
0	2	8	1	Meget god	
2	8	39	2	God	
6	24	117	3	Hverken god eller dårlig	
6	23	114	4	Dårlig	
3	14	67	5	Meget dårlig	
7	29	142	6	Ved ikke	
76		1527	10	Irrelevant	
100	100	2014			

Svarprocent: 24

V18 FILTER 2

 [Eksperiment 3 og 4](#)

 FILTER 2

%	MD	%	Antal	Kode	Kategori
25	25	508	1	Spm. 12_1 (V19) Testgruppe. Eksperiment 3	
25	25	501	2	Spm. 12_2 (V20) Kontrolgruppe. Eksperiment 3	
24	24	492	3	Spm. 13_1 (V21) Testgruppe. Eksperiment 4	
25	25	513	4	Spm. 13_2 (V22) Kontrolgruppe.	

100 100 2014

Svarprocent: 100

V19 VENSTRES HÅNDTERING DANMARKS ØKONOMI 1

[Eksperiment 3 og 4](#)

[Variablen er filtreret af: V18](#)

Filtrerede variable: V18

Spm. 12: De politiske partier lægger vægt på forskellige politiske spørgsmål. I den politiske debat har Venstre ofte lagt vægt på Danmarks økonomi. Bl.a. har Venstres formand Lars Løkke Rasmussen for nylig sagt, at "det er vigtigere end nogensinde at have orden i økonomien"

Testgruppe: Hvis du tænker på, at Venstre ofte lægger vægt på Danmarks økonomi, hvor god eller dårlig, mener du så, at partiet er til at håndtere dette emne?

%	MD	%	Antal	Kode	Kategori
1	3	17	1	Meget god	
5	20	101	2	God	
7	26	133	3	Hverken god eller dårlig	
6	22	114	4	Dårlig	
5	19	98	5	Meget dårlig	
2	9	45	6	Ved ikke	
75		1506	10	Irrelevant	

100 100 2014

Svarprocent: 25

V20 VENSTRES HÅNDTERING DANMARKS ØKONOMI 2

[Eksperiment 3 og 4](#)

[Variablen er filtreret af: V18](#)

Filtrerede variable: V18

Spm. 12: Kontrolgruppe: Hvor god eller dårlig, mener du, at Venstre er til at håndtere Danmarks økonomi?

%	MD	%	Antal	Kode	Kategori
0	2	10	1	Meget god	
5	19	97	2	God	
6	23	116	3	Hverken god eller dårlig	
7	28	140	4	Dårlig	
5	19	97	5	Meget dårlig	
2	8	41	6	Ved ikke	
75		1513	10	Irrelevant	

100 100 2014

Svarprocent: 25

V21 VENSTRES HÅNDTERING FLYGTNINGEPOLITIKKEN 1

[Eksperiment 3 og 4](#)

[Variablen er filtreret af: V18](#)

Filtrerede variable: V18

Spm. 13: De politiske partier lægger vægt på forskellige politiske spørgsmål. I den politiske debat har Venstre ofte lagt vægt på flygtningepolitikken. Bl.a. har Venstre for nylig sagt, at en af partiets "vigtigste prioriteter" er en "fornuftig udlændingepolitik"

Testgruppe: Hvis du tænker på, at Venstre ofte lægger vægt på flygtningepolitikken, hvor god eller dårlig, mener du så, at partiet er til at håndtere dette emne?


%	MD	%	Antal	Kode	Kategori
1	4	18	1	Meget god	
4	16	77	2	God	
6	25	121	3	Hverken god eller dårlig	
7	27	133	4	Dårlig	
5	21	102	5	Meget dårlig	
2	8	41	6	Ved ikke	
76		1522	10	Irrelevant	


100 100 2014

Svarprocent: 24

V22 VENSTRES HÅNTERING FLYGTNINGEPOLITIKKEN 2

 [Eksperiment 3 og 4](#)

 [Variablen er filtreret af: V18](#)

 Filtrerede variable: V18

 Spm. 13: Kontrolgruppe: Hvor god eller dårlig, mener du, at Venstre er til at håndtere flygtningepolitikken?

%	MD	%	Antal	Kode	Kategori
0	1	6	1	Meget god	
4	15	75	2	God	
6	24	124	3	Hverken god eller dårlig	
7	27	138	4	Dårlig	
6	25	126	5	Meget dårlig	
2	9	44	6	Ved ikke	
75		1501	10	Irrelevant	
100	100	2014			

Svarprocent: 25

V23 FILTER 3

 [Eksperiment 5 og 6](#)

 FILTER 3

%	MD	%	Antal	Kode	Kategori
24	24	490	1	Spm. 14_1 (V24) Testgruppe. Eksperiment 5	
27	27	536	2	Spm. 14_2 (V25) Kontrolgruppe. Eksperiment 5	
23	23	471	3	Spm. 15_1 (V26) Testgruppe. Eksperiment 6	
26	26	517	4	Spm. 15_2 (V27) Kontrolgruppe. Eksperiment 6	


100 100 2014

Svarprocent: 100

V24 ENHEDSLISTEN HÅNTERING SKATTEPOLITIKKEN 1

 [Eksperiment 5 og 6](#)

 [Variablen er filtreret af: V23](#)

 Filtrerede variable: V23

 Spm. 14: *Partierne bliver ofte set som repræsentanter for forskellige grupper i samfundet. Bl.a. bliver Enhedslisten af nogle set som repræsentanter for de laveste indkomstgrupper, når der diskuteres skattepolitik*

Testgruppe: Hvis du tænker på, at når der diskuteres skattepolitik, bliver Enhedslisten af nogle set som repræsentanter for de laveste indkomstgrupper, hvor god eller dårlig, mener du så, at partiet er til at håndtere skattepolitikken?

%	MD	%	Antal	Kode	Kategori
1	4	20	1	Meget god	
6	24	120	2	God	
5	21	102	3	Hverken god eller dårlig	
4	18	89	4	Dårlig	
4	16	79	5	Meget dårlig	
4	16	80	6	Ved ikke	
76		1524	10	Irrelevant	


100 100 2014

Svarprocent: 24

V25 ENHEDSLISTEN HÅNTERING SKATTEPOLITIKKEN 2

 [Eksperiment 5 og 6](#)

 [Variablen er filtreret af: V23](#)

 Filtrerede variable: V23

Spm. 14: Kontrolgruppe: Hvor god eller dårlig, mener du, Enhedslisten er til at håndtere skattepolitikken?


%	MD	%	Antal	Kode	Kategori
0	1	7	1	Meget god	
3	11	57	2	God	
6	21	112	3	Hverken god eller dårlig	
5	19	102	4	Dårlig	
8	29	154	5	Meget dårlig	
5	19	104	6	Ved ikke	
73		1478	10	Irrelevant	
100	100	2014			

Svarprocent: 27

V26 LIBERAL ALLIANCE HÅNDBLING SKATTEPOLITIKKEN 1

 Eksperiment 5 og 6

 Variablen er filtreret af: V23

 Filtrerende variable: V23

Spm. 15: Partierne bliver ofte set som repræsentanter for forskellige grupper i samfundet. Bl.a. bliver Liberal Alliance af nogle set som repræsentanter for de velhavende, når der diskuteres skattepolitik

Testgruppe: Hvis du tænker på, at når der diskuteres skattepolitik, bliver Liberal Alliance af nogle set som repræsentanter for de velhavende, hvor god eller dårlig, mener du så, at partiet er til at håndtere skattepolitikken?


%	MD	%	Antal	Kode	Kategori
1	5	23	1	Meget god	
4	17	81	2	God	
5	22	105	3	Hverken god eller dårlig	
4	15	72	4	Dårlig	
5	20	92	5	Meget dårlig	
5	21	98	6	Ved ikke	
77		1543	10	Irrelevant	
100	100	2014			

Svarprocent: 23

V27 LIBERAL ALLIANCE HÅNDBLING SKATTEPOLITIKKEN 2

 Eksperiment 5 og 6

 Variablen er filtreret af: V23


 Filtrerende variable: V23

Spm. 15: Kontrolgruppe: Hvor god eller dårlig, mener du, Liberal Alliance er til at håndtere skattepolitikken?

%	MD	%	Antal	Kode	Kategori
1	3	14	1	Meget god	
3	10	54	2	God	
5	20	105	3	Hverken god eller dårlig	
4	17	86	4	Dårlig	
7	27	140	5	Meget dårlig	
6	23	118	6	Ved ikke	
74		1497	10	Irrelevant	
100	100	2014			

Svarprocent: 26

V28 FILTER 4

 Eksperiment 7

 FILTER 4

%	MD	%	Antal	Kode	Kategori
52	52	1039	1	Spm. 16 (V29) Testgruppe. Eksperiment 7	
48	48	975	2	Spm. 17 (V30) Kontrolgruppe. Eksperiment 7	

100 100 2014

Svarprocent: 100

V29 VENSTRES HÅNTERING SKATTEPOLITIK 1

 [Eksperiment 7](#)

 [Variablen er filtreret af: V28](#)

 Filtrerede variable: V28

-  Spm. 16: Partierne har forskellige holdninger til skattepolitikken. Venstre har i de senere år bl.a. talt for at sænke skatten
Testgruppe: Hvis du tænker på, at Venstre i de senere år har talt for at sænke skatten, hvor god eller dårlig, mener du så, at Venstre er til at håndtere skattepolitikken?

%	MD	%	Antal	Kode	Kategori
1	2	17	1	Meget god	
6	13	130	2	God	
14	28	288	3	Hverken god eller dårlig	
15	30	310	4	Dårlig	
10	19	195	5	Meget dårlig	
5	10	99	6	Ved ikke	
48		975	10	Irrelevant	

100 100 2014


Svarprocent: 52

V30 VENSTRES HÅNTERING SKATTEPOLITIK 2

 [Eksperiment 7](#)

 [Variablen er filtreret af: V28](#)

 Filtrerede variable: V28

-  Spm. 17: Kontrolgruppe: Hvor god eller dårlig, mener du, Venstre er til at håndtere skattepolitikken?

%	MD	%	Antal	Kode	Kategori
1	1	12	1	Meget god	
8	16	154	2	God	
13	27	263	3	Hverken god eller dårlig	
13	26	257	4	Dårlig	
9	19	183	5	Meget dårlig	
5	11	106	6	Ved ikke	
52		1039	10	Irrelevant	

100 100 2014

Svarprocent: 48

V31 FILTER 5

 [Eksperiment 8](#)

 FILTER 5


%	MD	%	Antal	Kode	Kategori
50	50	1001	1	Q18 (V32) Testgruppe. Eksperiment 8	
50	50	1013	2	Q19 (V33) Kontrolgruppe. Eksperiment 8	

100 100 2014

Svarprocent: 100

V32 DE RADIKALES HÅNTERING FLYGTNINGEPOLITIK 1

 [Eksperiment 8](#)

 [Variablen er filtreret af: V31](#)

 Filtrerede variable: V31

-  Spm. 18: Partierne har forskellige holdninger til flygtningepolitikken. De Radikale har i de senere år bl.a. talt for, at Danmark skal modtage flere flygtninge end nu

Testgruppe: Hvis du tænker på, at De Radikale i de senere år har talt for, at Danmark skal modtage flere flygtninge end nu, hvor god eller dårlig, mener du så, at De Radikale er til at håndtere flygtningepolitikken?

% MD% Antal Kode Kategori

1	2	22	1 Meget god
8	15	154	2 God
12	24	237	3 Hverken god eller dårlig
12	23	234	4 Dårlig
10	20	198	5 Meget dårlig
8	16	156	6 Ved ikke
50		1013	10 Irrelevant

100 100 2014

Svarprocent: 50**V33 DE RADIKALES HÅNTERING FLYGTNINGEPOLITIK 2**

Eksperiment 8

Variablen er filtreret af: V31

Filtrerende variable: V31

Spm. 19: Kontrolgruppe: Hvor god eller dårlig, mener du, De Radikale er til at håndtere flygtningepolitikken?

% MD% Antal Kode Kategori

1	2	19	1 Meget god
6	12	121	2 God
12	24	240	3 Hverken god eller dårlig
10	19	197	4 Dårlig
10	20	207	5 Meget dårlig
11	23	229	6 Ved ikke
50		1001	10 Irrelevant

100 100 2014

Svarprocent: 50**V34 FILTER 6**

Eksperiment 9 og 10

FILTER 6

% MD% Antal Kode Kategori

17	17	337	1 Spm. 20 (V35-V36) Testgruppe 1. Eksperiment 9
15	15	309	2 Spm. 21 (V37-V38) Testgruppe 2. Eksperiment 9
18	18	359	3 Spm. 22 (V39-V41) Kontrolgruppe. Eksperiment 9
16	16	327	4 Spm. 23 (V42-V43) Testgruppe 1. Eksperiment 10
16	16	332	5 Spm. 24 (V44-V45) Testgruppe 2. Eksperiment 10
17	17	350	6 Spm. 25 (V46-V48) Kontrolgruppe. Eksperiment 10

100 100 2014

Svarprocent: 100**V35 SOC DEM REG HÅNTERING ARBEJDSLØSHEDEN 1**

Eksperiment 9 og 10

Variablen er filtreret af: V34

Filtrerende variable: V34

Spm. 20: Partierne vurderes ofte på, hvordan de har håndteret et emne. Imens den socialdemokratisk ledede regering var ved magten, faldt arbejdsløsheden ifølge tal fra Danmarks Statistik fra 225.000 personer til 182.000 personer

1. Testgruppe 1: Hvis du tænker på, at arbejdsløsheden faldt, imens den socialdemokratisk ledede regering var ved magten, hvor god eller dårlig, mener du så, at Socialdemokraterne er til at håndtere arbejdsløsheden?

% MD% Antal Kode Kategori

1	5	16	1 Meget god
6	36	120	2 God
6	34	113	3 Hverken god eller dårlig
2	13	43	4 Dårlig
1	4	15	5 Meget dårlig
1	9	30	6 Ved ikke
83	1677		10 Irrelevant
100	100	2014	

Svarprocent: 17

V36 SOC DEM REG HÅNDTERING DANMARKS ØKONOMI 1

Eksperiment 9 og 10

Variablen er filtreret af: V34

Filtrerede variable: V34

Spm. 20: Partierne vurderes ofte på, hvordan de har håndteret et emne. Imens den socialdemokratisk ledede regering var ved magten, faldt arbejdsløsheden ifølge tal fra Danmarks Statistik fra 225.000 personer til 182.000 personer

2. Testgruppe 1: Arbejdsløsheden har stor betydning for Danmarks økonomi. Hvis du tænker på, at arbejdsløsheden faldt, imens den socialdemokratisk ledede regering var ved magten, hvor god eller dårlig, mener du så, at Socialdemokraterne er til at håndtere Danmarks økonomi?

% MD	% Antal	Kode	Kategori
1	6	19	1 Meget god
5	28	96	2 God
6	38	129	3 Hverken god eller dårlig
2	14	48	4 Dårlig
1	4	15	5 Meget dårlig
1	9	30	6 Ved ikke
83	1677		10 Irrelevant
100	100	2014	

Svarprocent: 17

V37 SOC DEM REG HÅNDTERING BALANCE STATSBUDET 1

Eksperiment 9 og 10

Variablen er filtreret af: V34

Filtrerede variable: V34

Spm. 21: Partierne vurderes ofte på, hvordan de har håndteret et emne. Imens den socialdemokratisk ledede regering var ved magten, blev de offentlige finanser ifølge tal fra Danmarks Statistik forbedret fra et underskud på 14,5 mia. kr. i 4. kvartal af 2011 til et overskud på 12,4 mia. kr. i 4. kvartal af 2014

1. Testgruppe 2: Hvis du tænker på, at de offentlige finanser blev forbedret, imens den socialdemokratisk ledede regering var ved magten, hvor god eller dårlig, mener du så, at Socialdemokraterne er til at skabe balance på statsbudgettet?

% MD	% Antal	Kode	Kategori
2	15	46	1 Meget god
5	35	108	2 God
4	26	79	3 Hverken god eller dårlig
2	11	34	4 Dårlig
1	4	13	5 Meget dårlig
1	9	29	6 Ved ikke
85	1705		10 Irrelevant
100	100	2014	

Svarprocent: 15

V38 SOC DEM REG HÅNDTERING DANMARKS ØKONOMI 2

Eksperiment 9 og 10

Variablen er filtreret af: V34

Filtrerede variable: V34

Spm. 21: Partierne vurderes ofte på, hvordan de har håndteret et emne. Imens den socialdemokratisk ledede regering var ved magten, blev de offentlige finanser ifølge tal fra Danmarks Statistik forbedret fra et underskud på 14,5 mia. kr. i 4. kvartal af 2011 til et overskud på 12,4 mia. kr. i 4. kvartal af 2014

2. Testgruppe 2: Det har stor betydning for Danmarks økonomi, om der er overskud eller underskud på statsbudgettet. Hvis du tænker på, at de offentlige finanser blev forbedret, imens den socialdemokratisk ledede regering var ved magten, hvor god eller dårlig, mener du så, at Socialdemokraterne er til at håndtere Danmarks økonomi?

%	MD%	Antal	Kode	Kategori
2	14	43	1	Meget god
5	35	109	2	God
4	27	83	3	Hverken god eller dårlig
2	13	39	4	Dårlig
0	3	10	5	Meget dårlig
1	8	25	6	Ved ikke
85		1705	10	Irrelevant
100	100	2014		

Svarprocent: 15

V39 SOC DEM REG HÅNDTERING ARBEJDSLØSHEDEN 2

Eksperiment 9 og 10

Variablen er filtreret af: V34

Filtrerede variable: V34

Spm. 22.1: Kontrolgruppe: Hvor god eller dårlig, mener du, Socialdemokraterne er til at håndtere arbejdsløsheden?

%	MD%	Antal	Kode	Kategori
0	1	3	1	Meget god
3	19	68	2	God
6	36	130	3	Hverken god eller dårlig
5	26	93	4	Dårlig
2	10	36	5	Meget dårlig
1	8	29	6	Ved ikke
82		1655	10	Irrelevant
100	100	2014		

Svarprocent: 18

V40 SOC DEM BALANCE STATSBUDET 2

Eksperiment 9 og 10

Variablen er filtreret af: V34

Filtrerede variable: V34

Spm. 22.2: Kontrolgruppe: Hvor god eller dårlig, mener du, Socialdemokraterne er til at skabe balance på statsbudgettet?

%	MD%	Antal	Kode	Kategori
1	5	17	1	Meget god
4	22	78	2	God
6	31	112	3	Hverken god eller dårlig
3	19	67	4	Dårlig
1	8	30	5	Meget dårlig
3	15	55	6	Ved ikke
82		1655	10	Irrelevant
100	100	2014		

Svarprocent: 18

V41 SOC DEM HÅNDTERING DANMARKS ØKONOMI 2

Eksperiment 9 og 10

Variablen er filtreret af: V34

Filtrerede variable: V34

Spm. 22.3: Kontrolgruppe: Hvor god eller dårlig, mener du, Socialdemokraterne er til at håndtere Danmarks økonomi?

%	MD%	Antal	Kode	Kategori
1	4	13	1	Meget god
4	25	89	2	God
6	34	121	3	Hverken god eller dårlig
4	20	73	4	Dårlig
2	9	31	5	Meget dårlig
2	9	32	6	Ved ikke
82		1655	10	Irrelevant

Svarprocent: 18

V42 SOC DEM REGERING HÅNDBTERING ARBEJDSLØSHED/EFTERUDD 1

Eksperiment 9 og 10

Variablen er filtreret af: V34

Filtrerende variable: V34

Spm. 23: Partier vurderes ofte på, hvordan de har håndteret et emne. Den socialdemokratisk ledede regering gav bl.a. ekstra 250 mio. kr. om året til efteruddannelse af de arbejdsløse, så de kan finde et nyt job

1. Testgruppe 1: Hvis du tænker på, at den socialdemokratisk ledede regering gav ekstra 250 mio. kr. om året til efteruddannelse af de arbejdsløse, hvor god eller dårlig, mener du så, at Socialdemokraterne er til at sikre, at de arbejdsløse får efteruddannelse, så de kan finde et nyt job?

% MD% Antal Kode Kategori

1	5	16	1 Meget god
5	29	96	2 God
6	35	113	3 Hverken god eller dårlig
2	13	42	4 Dårlig
1	8	27	5 Meget dårlig
2	10	33	6 Ved ikke
84		1687	10 Irrelevant

Svarprocent: 16

V43 SOC DEM REG HÅNDBTERING ARBEJDSLØSHED/EFTERUDD 2

Eksperiment 9 og 10

Variablen er filtreret af: V34

Filtrerende variable: V34

Spm. 23: Partier vurderes ofte på, hvordan de har håndteret et emne. Den socialdemokratisk ledede regering gav bl.a. ekstra 250 mio. kr. om året til efteruddannelse af de arbejdsløse, så de kan finde et nyt job

2. Testgruppe 1: Hvis du tænker på, at den socialdemokratisk ledede regering gav ekstra 250 mio. kr. om året til efteruddannelse af de arbejdsløse, så de kan finde et nyt job, hvor god eller dårlig, mener du så, at Socialdemokraterne er til at håndtere arbejdsløsheden?

% MD% Antal Kode Kategori

0	3	9	1 Meget god
5	31	101	2 God
5	33	109	3 Hverken god eller dårlig
3	17	56	4 Dårlig
1	8	25	5 Meget dårlig
1	8	27	6 Ved ikke
84		1687	10 Irrelevant

Svarprocent: 16

V44 SOC DEM REG FORKORTET DAGPENGEPERIODE 1

Eksperiment 9 og 10

Variablen er filtreret af: V34

Filtrerende variable: V34

Spm. 24: Partier vurderes ofte på, hvordan de har håndteret et emne. Den socialdemokratisk ledede regering har bl.a. forkortet dagpengeperioden fra 4 til 2 år, så det bliver mindre attraktivt at være på arbejdsløshedsunderstøttelse, så de arbejdsløse i højere grad vil søge et job.

Spm. 1: Testgruppe 2: Hvis du tænker på, at den socialdemokratisk ledede regering har forkortet dagpengeperioden fra 4 til 2 år, hvor god eller dårlig, mener du så, at Socialdemokraterne er til at sikre, at det bliver mindre attraktivt at være på arbejdsløshedsunderstøttelse, så de arbejdsløse i højere grad vil søge et job?

% MD% Antal Kode Kategori

1	4	13	1 Meget god
3	20	67	2 God
4	26	87	3 Hverken god eller dårlig
4	22	73	4 Dårlig
3	18	59	5 Meget dårlig

2	10	33	6 Ved ikke
84		1682	10 Irrelevant
100	100	2014	

Svarprocent: 16

V45 SOC DEM REGERING FORKORTET DAGPENGEPERIODE 2

[Eksperiment 9 og 10](#)

[Variablen er filtreret af: V34](#)

Filtrerende variable: V34

Spm. 24: Partier vurderes ofte på, hvordan de har håndteret et emne. Den socialdemokratisk ledede regering har bl.a. forkortet dagpengeperioden fra 4 til 2 år, så det bliver mindre attraktivt at være på arbejdsløshedsunderstøttelse, så de arbejdsløse i højere grad vil søge et job.

Spm. 2: Testgruppe 2: Hvis du tænker på, at den socialdemokratisk ledede regering har forkortet dagpengeperioden fra 4 til 2 år, så de arbejdsløse i højere grad vil søge et job, hvor god eller dårlig, mener du så, at Socialdemokraterne er til at håndtere arbejdsløsheden?

% MD% Antal Kode Kategori

0	1	4	1 Meget god
3	17	56	2 God
5	30	99	3 Hverken god eller dårlig
4	25	83	4 Dårlig
3	18	61	5 Meget dårlig
1	9	29	6 Ved ikke
84		1682	10 Irrelevant
100	100	2014	

Svarprocent: 16

V46 SOC DEM REG SIKRE ARBEJDSLØSE EFTERUDD

[Eksperiment 9 og 10](#)

[Variablen er filtreret af: V34](#)

Filtrerende variable: V34

Spm. 25.1: Kontrolgruppe: Hvor god eller dårlig, mener du, Socialdemokraterne er til at sikre, at de arbejdsløse får efteruddannelse, så de kan finde et nyt job?

% MD% Antal Kode Kategori

0	1	2	1 Meget god
3	17	61	2 God
6	32	113	3 Hverken god eller dårlig
4	25	88	4 Dårlig
2	9	31	5 Meget dårlig
3	16	55	6 Ved ikke
83		1664	10 Irrelevant
100	100	2014	

Svarprocent: 17

V47 SOC DEM SIKRE MINDRE ATTRAKTIVT ARB UNDERSTØTTELSE

[Eksperiment 9 og 10](#)

[Variablen er filtreret af: V34](#)

Filtrerende variable: V34

Spm. 25.2: Kontrolgruppe: Hvor god eller dårlig, mener du, Socialdemokraterne er til at sikre, at det bliver mindre attraktivt at være på arbejdsløshedsunderstøttelse, så de arbejdsløse i højere grad vil søge et job?

% MD% Antal Kode Kategori

0	1	3	1 Meget god
2	14	48	2 God
6	32	112	3 Hverken god eller dårlig
4	25	89	4 Dårlig
2	11	37	5 Meget dårlig
3	17	61	6 Ved ikke
83		1664	10 Irrelevant
100	100	2014	

Svarprocent: 17

V48 SOC DEM HÅNDTERER ARBEJDSLØSHEDEN

[Eksperiment 9 og 10](#)

[Variablen er filtreret af: V34](#)

Filtrerende variable: V34

Spm. 25.3: Kontrolgruppe: Hvor god eller dårlig, mener du, Socialdemokraterne er til at håndtere arbejdsløsheden?

%	MD%	Antal	Kode	Kategori
0	1	5	1	Meget god
3	19	68	2	God
5	29	100	3	Hverken god eller dårlig
5	29	100	4	Dårlig
2	10	35	5	Meget dårlig
2	12	42	6	Ved ikke
83		1664	10	Irrelevant
100	100	2014		

Svarprocent: 17

V49 ALDER

[Baggrundsoplysninger](#)

Alder

Double (0 decimaler)

Gyldige	1971
Manglende	43
Minimum	16
Maximum	75
Gennemsnit	44
Median	43
Standardafvigelse	16

V50 POSTNUMMER

[Baggrundsoplysninger](#)

Postnummer

Double (0 decimaler)

Gyldige	2001
Manglende	13
Minimum	1058
Maximum	9990
Gennemsnit	5550
Median	5260
Standardafvigelse	2502

V51 KØN

[Baggrundsoplysninger](#)

Køn

%	MD%	Antal	Kode	Kategori
47	47	938	1	Mand
53	53	1076	2	Kvinde
100	100	2014		

Svarprocent: 100

Koncepter

Aktuelle emner

 [V9](#) [V10](#) [V11](#) [V12](#)

Eksperiment 1 og 2

 [V13](#) [V14](#) [V15](#) [V16](#) [V17](#)

Eksperiment 3 og 4

 [V18](#) [V19](#) [V20](#) [V21](#) [V22](#)

Eksperiment 5 og 6

 [V23](#) [V24](#) [V25](#) [V26](#) [V27](#)

Eksperiment 7

 [V28](#) [V29](#) [V30](#)

Eksperiment 8

 [V31](#) [V32](#) [V33](#)

Eksperiment 9 og 10

 [V34](#) [V35](#) [V36](#) [V37](#) [V38](#) [V39](#) [V40](#) [V41](#) [V42](#) [V43](#) [V44](#) [V45](#) [V46](#) [V47](#) [V48](#)

Baggrundoplysninger

 [V49](#) [V50](#) [V51](#)