

Børn, mad og måltider (BMM), SFO/fritidshjem, 1999

DDA-33020

Indholdsfortegnelse

Vejledning

[Vejledning til at læse kodebogen](#)
[Information om anvendt oparbejdningsproces](#)

Variabelliste


[V1 DDA STUDIENUMMER](#)
[V2 DDA LØBENUMMER](#)
[V3 SFO NAVN](#)
[V4 INSTITUTIONENS TYPE](#)
[V5 ANTAL BØRN I INSTITUTION](#)
[V6 ALDER FRA ÅR](#)
[V7 ALDER TIL ÅR](#)
[V8 MÅLTIDER, MEDBRAGT - MORGENMAD](#)
[V9 MÅLTIDER, MEDBRAGT - FORMIDDAG](#)
[V10 MÅLTIDER, MEDBRAGT - FROKOST](#)
[V11 MÅLTIDER, MEDBRAGT - EFTERMIDDAG](#)
[V12 MÅLTIDER, MEDBRAGT - ANDRE MÅLTIDER](#)
[V13 MÅLTIDER, MEDBRAGT - INGEN MÅLTIDER](#)
[V14 MÅLTIDER, SERVERET - MORGENMAD](#)
[V15 MÅLTIDER, SERVERET - FORMIDDAG](#)
[V16 MÅLTIDER, SERVERET - FROKOST](#)
[V17 MÅLTIDER, SERVERET - EFTERMIDDAG](#)
[V18 MÅLTIDER, SERVERET - ANDRE MÅLTIDER](#)
[V19 MÅLTIDER, SERVERET - INGEN MÅLTIDER](#)
[V20 DRIKKEVARER - MORGENMAD](#)
[V21 DRIKKEVARER - FORMIDDAG](#)
[V22 DRIKKEVARER - FROKOST](#)
[V23 DRIKKEVARER - EFTERMIDDAG](#)
[V24 DRIKKEVARER - ANDRE MÅLTIDER](#)
[V25 DRIKKEVARER - INGEN MÅLTIDER](#)
[V26 ADGANG TIL - KOLDT VAND](#)
[V27 ADGANG TIL - SAFTEVAND](#)
[V28 ADGANG TIL - ISVAND](#)
[V29 ADGANG TIL - SODAVAND](#)
[V30 ADGANG TIL - VARME DRIKKE](#)
[V31 ADGANG TIL - POSTEVAND](#)
[V32 ADGANG TIL - ANDET](#)
[V33 TILBYDES - VARM MAD](#)
[V34 TILBYDES - KOLD MAD](#)
[V35 TILBYDES - FISK](#)
[V36 TILBYDES - BRØD BOLLER](#)
[V37 TILBYDES - MORGENMAD](#)
[V38 TILBYDES - OSTESTÆNGER](#)
[V39 TILBYDES - GRØNTSAGER](#)
[V40 TILBYDES - FRISK FRUGT](#)
[V41 TILBYDES - TØRRET FRUGT](#)
[V42 TILBYDES - KAGER](#)
[V43 TILBYDES - KIKS](#)
[V44 TILBYDES - SLIK](#)
[V45 TILBYDES - IS](#)
[V46 TILBYDES - MÆLK](#)
[V47 TILBYDES - SAFTEVAND](#)
[V48 TILBYDES - SODAVAND](#)
[V49 TILBYDES - KOLDT VAND](#)
[V50 TILBYDES - KAKAO](#)
[V51 TILBYDES - TE](#)
[V52 PLANLÆGNING - BØRN](#)
[V53 PLANLÆGNING - MEDARBEJDERE](#)
[V54 PLANLÆGNING - FORÆLDRE](#)
[V55 FASTSÆTTELSE - BØRN](#)

[V56 FASTSÆTTELSE - MEDARBEJDERE](#)
[V57 FASTSÆTTELSE - FORÆLDRE](#)
[V58 INDKØB - BØRN](#)
[V59 INDKØB - MEDARBEJDERE](#)
[V60 INDKØB - FORÆLDRE](#)
[V61 TILBEREDNING - BØRN](#)
[V62 TILBEREDNING - MEDARBEJDERE](#)
[V63 TILBEREDNING - FORÆLDRE](#)
[V64 ANRETNING - BØRN](#)
[V65 ANRETNING - MEDARBEJDERE](#)
[V66 ANRETNING - FORÆLDRE](#)
[V67 OPRYDNING - BØRN](#)
[V68 OPRYDNING - MEDARBEJDERE](#)
[V69 OPRYDNING - FORÆLDRE](#)
[V70 ANDET - BØRN](#)
[V71 ANDET - MEDARBEJDERE](#)
[V72 ANDET - FORÆLDRE](#)
[V73 UDGIFTER MADVARER - BUDGET](#)
[V74 UDGIFTER MADVARER - FORÆLDREBETALING](#)
[V75 UDGIFTER MADVARER - ANDET](#)
[V76 UDGIFTER DRIKKEVARER - BUDGET](#)
[V77 UDGIFTER DRIKKEVARER - FORÆLDREBETALING](#)
[V78 UDGIFTER DRIKKEVARER - ANDET](#)
[V79 POLITIK TILBYDES - MADVARER](#)
[V80 POLITIK TILBYDES - MADVARER TEKST](#)
[V81 POLITIK TILBYDES - DRIKKEVARER](#)
[V82 POLITIK TILBYDES - DRIKKEVARER TEKST](#)
[V83 POLITIK MEDBRINGE - MADVARER](#)
[V84 POLITIK MEDBRINGE - MADVARER TEKST](#)
[V85 POLITIK MEDBRINGE - DRIKKEVARER](#)
[V86 POLITIK MEDBRINGE - DRIKKEVARER TEKST](#)
[V87 POLITIK RAMMER](#)
[V88 POLITIK RAMMER TEKST](#)
[V89 HAVES KOSTPOLITIK](#)
[V90 POLITIK MAD MÅLTIDER DISKUTERET](#)
[V91 PLANLÆGGES NYE INITIATIVER](#)
[V92 PLANLÆGGES NYE INITIATIVER HVILKE](#)
[V93 HVEM HAR MEDVIRKET UDFYLDELSE](#)
[V94 HVEM HAR MEDVIRKET UDFYLDELSE - TEKST](#)

Variabler

V1 DDA STUDIENUMMER

 DDA studienummer


 Double (0 decimaler)



Gyldige	1384
Manglende	0
Minimum	33020
Maximum	33020
Gennemsnit	33020
Median	33020
Standardafvigelse	0

V2 DDA LØBENUMMER

 DDA løbenummer

 Double (0 decimaler)



Gyldige	1384
Manglende	0
Minimum	1
Maximum	1384
Gennemsnit	692
Median	692
Standardafvigelse	400

V3 SFO NAVN

 [Om SFO'en/fritidshjemmet](#)

 Spm. 1: Hvad er SFO'en/fritidshjemmets navn: _____

%	MD%	Antal	Kode	Kategori
0	0	0		0 Ikke nævnt
97	100	1336		1 Nævnt
3		48		9 Uoplyst
100	100	1384		

Svarprocent: 100

V4 INSTITUTIONENS TYPE

 [Om SFO'en/fritidshjemmet](#)

 Spm. 2: Hvilken type institution er det? (sæt ét kryds)

%	MD%	Antal	Kode	Kategori
15	15	201		1 Fritidshjem
78	81	1083		2 SFO
4	4	49		3 Anden
4		51		9 Uoplyst
100	100	1384		

Svarprocent: 96

V5 ANTAL BØRN I INSTITUTION

 [Om SFO'en/fritidshjemmet](#)

 Spm. 3: Hvor mange børn er indskrevet i institutionen? Skriv antal børn: _____

Double (0 decimaler)



Gyldige	1366
Manglende	18
Minimum	1
Maximum	663
Gennemsnit	93
Median	80
Standardafvigelse	57

Uoplyst/irrelevant/deltager ikke - er 999.

V6 ALDER FRA ÅR

 [Om SFO'en/fritidshjemmet](#)

 Spm. 4: Hvilken aldersgruppe er indskrevet i institutionen? (Skriv alderen på yngste og ældste barn)

Fra __ år

Double (0 decimaler)



Gyldige	1359
Manglende	25
Minimum	0
Maximum	13
Gennemsnit	5
Median	5
Standardafvigelse	1

Uoplyst/irrelevant/deltager ikke - er 99.

V7 ALDER TIL ÅR

 [Om SFO'en/fritidshjemmet](#)

 Spm. 4: Hvilken aldersgruppe er indskrevet i institutionen? (Skriv alderen på yngste og ældste barn)

Til __ år

Double (0 decimaler)



Gyldige	1351
Manglende	33
Minimum	6
Maximum	18
Gennemsnit	10
Median	10
Standardafvigelse	2

Uoplyst/irrelevant/deltager ikke - er 99.

V8 MÅLTIDER, MEDBRAGT - MORGENMAD

[Mad og måltider](#)

Spm. 5: Hvilke måltider i form af medbragt og/eller serveret mad har børnene mulighed for at spise i institutionen i løbet af en almindelig skoledag? (sæt gerne flere kryds) Medbragt

a. Morgenmad

%	MD%	Antal	Kode	Kategori
14	14	195	0	Ikke nævnt
84	86	1158	1	Nævnt
2		31	9	Uoplyst
100	100	1384		

Svarprocent: 98

V9 MÅLTIDER, MEDBRAGT - FORMIDDAG

[Mad og måltider](#)

Spm. 5: Hvilke måltider i form af medbragt og/eller serveret mad har børnene mulighed for at spise i institutionen i løbet af en almindelig skoledag? (sæt gerne flere kryds) Medbragt

b. Mellemmåltid, formiddag

%	MD%	Antal	Kode	Kategori
82	84	1131	0	Ikke nævnt
16	16	223	1	Nævnt
2		30	9	Uoplyst
100	100	1384		

Svarprocent: 98

V10 MÅLTIDER, MEDBRAGT - FROKOST

[Mad og måltider](#)

Spm. 5: Hvilke måltider i form af medbragt og/eller serveret mad har børnene mulighed for at spise i institutionen i løbet af en almindelig skoledag? (sæt gerne flere kryds) Medbragt

c. Frokost

%	MD%	Antal	Kode	Kategori
37	38	509	0	Ikke nævnt
61	62	842	1	Nævnt
2		33	9	Uoplyst
100	100	1384		

Svarprocent: 98

V11 MÅLTIDER, MEDBRAGT - EFTERMIDDAG

[Mad og måltider](#)


Spm. 5: Hvilke måltider i form af medbragt og/eller serveret mad har børnene mulighed for at spise i institutionen i løbet af en almindelig skoledag? (sæt gerne flere kryds) Medbragt

d. Mellemmåltid, eftermiddag

%	MD	Antal	Kode	Kategori
2	2	24	0	Ikke nævnt
96	98	1335	1	Nævnt
2		25	9	Uoplyst
100	100	1384		

Svarprocent: 98

V21 V12 MÅLTIDER, MEDBRAGT - ANDRE MÅLTIDER

 [Mad og måltider](#)


 Spm. 5: Hvilke måltider i form af medbragt og/eller serveret mad har børnene mulighed for at spise i institutionen i løbet af en almindelig skoledag? (sæt gerne flere kryds) Medbragt

e. Andre måltider

%	MD	Antal	Kode	Kategori
82	83	1129	0	Ikke nævnt
16	17	228	1	Nævnt
2		27	9	Uoplyst
100	100	1384		

Svarprocent: 98

V21 V13 MÅLTIDER, MEDBRAGT - INGEN MÅLTIDER

 [Mad og måltider](#)


 Spm. 5: Hvilke måltider i form af medbragt og/eller serveret mad har børnene mulighed for at spise i institutionen i løbet af en almindelig skoledag? (sæt gerne flere kryds) Medbragt


f. Ingen måltider

%	MD	Antal	Kode	Kategori
97	99	1341	0	Ikke nævnt
1	1	8	1	Nævnt
3		35	9	Uoplyst
100	100	1384		

Svarprocent: 97

V21 V14 MÅLTIDER, SERVERET - MORGENMAD

 [Mad og måltider](#)


 Spm. 5: Hvilke måltider i form af medbragt og/eller serveret mad har børnene mulighed for at spise i institutionen i løbet af en almindelig skoledag? (sæt gerne flere kryds) Serveret

a. Morgenmad

%	MD	Antal	Kode	Kategori
49	50	676	0	Ikke nævnt
49	50	683	1	Nævnt
2		25	9	Uoplyst
100	100	1384		

Svarprocent: 98

V21 V15 MÅLTIDER, SERVERET - FORMIDDAG

 [Mad og måltider](#)

 Spm. 5: Hvilke måltider i form af medbragt og/eller serveret mad har børnene mulighed for at spise i institutionen i løbet af en almindelig skoledag? (sæt gerne flere kryds) Serveret

b. Mellemmåltid, formiddag

%	MD	Antal	Kode	Kategori
96	98	1323	0	Ikke nævnt

2	2	32	1 Nævnt
2		29	9 Uoplyst
100	100	1384	

Svarprocent: 98

V16 MÅLTIDER, SERVERET - FROKOST

[Mad og måltider](#)

 Spm. 5: Hvilke måltider i form af medbragt og/eller serveret mad har børnene mulighed for at spise i institutionen i løbet af en almindelig skoledag? (sæt gerne flere kryds) Serveret


c. Frokost

%	MD%	Antal	Kode	Kategori
94	96	1297	0	Ikke nævnt
4	4	58	1	Nævnt
2		29	9	Uoplyst
100	100	1384		

Svarprocent: 98

V17 MÅLTIDER, SERVERET - EFTERMIDDAG

[Mad og måltider](#)

 Spm. 5: Hvilke måltider i form af medbragt og/eller serveret mad har børnene mulighed for at spise i institutionen i løbet af en almindelig skoledag? (sæt gerne flere kryds) Serveret

d. Mellemmåltid, eftermiddag

%	MD%	Antal	Kode	Kategori
28	29	387	0	Ikke nævnt
70	71	968	1	Nævnt
2		29	9	Uoplyst
100	100	1384		

Svarprocent: 98

V18 MÅLTIDER, SERVERET - ANDRE MÅLTIDER

[Mad og måltider](#)

 Spm. 5: Hvilke måltider i form af medbragt og/eller serveret mad har børnene mulighed for at spise i institutionen i løbet af en almindelig skoledag? (sæt gerne flere kryds) Serveret

e. Andre måltider

%	MD%	Antal	Kode	Kategori
84	86	1159	0	Ikke nævnt
14	14	196	1	Nævnt
2		29	9	Uoplyst
100	100	1384		

Svarprocent: 98

V19 MÅLTIDER, SERVERET - INGEN MÅLTIDER

[Mad og måltider](#)

 Spm. 5: Hvilke måltider i form af medbragt og/eller serveret mad har børnene mulighed for at spise i institutionen i løbet af en almindelig skoledag? (sæt gerne flere kryds) Serveret

f. Ingen måltider

%	MD%	Antal	Kode	Kategori
86	87	1184	0	Ikke nævnt
13	13	174	1	Nævnt
2		26	9	Uoplyst
100	100	1384		

Svarprocent: 98

V20 DRIKKEVARER - MORGENMAD

 [Mad og måltider](#)

 Spm. 6: Ved hvilke måltider tilbyder institutioen drikkevarer? (sæt gerne flere kryds)

a. Morgenmad

%	MD	%	Antal	Kode	Kategori
34	35	475	0	Ikke nævnt	
64	65	883	1	Nævnt	
2		26	9	Uoplyst	
100	100	1384			

Svarprocent: 98

V21 DRIKKEVARER - FORMIDDAG

 [Mad og måltider](#)


 Spm. 6: Ved hvilke måltider tilbyder institutioen drikkevarer? (sæt gerne flere kryds)

b. Mellemmåltid, formiddag

%	MD	%	Antal	Kode	Kategori
89	92	1238	0	Ikke nævnt	
8	8	112	1	Nævnt	
2		34	9	Uoplyst	
100	100	1384			

Svarprocent: 98

V22 DRIKKEVARER - FROKOST

 [Mad og måltider](#)

 Spm. 6: Ved hvilke måltider tilbyder institutioen drikkevarer? (sæt gerne flere kryds)

c. Frokost

%	MD	%	Antal	Kode	Kategori
58	59	800	0	Ikke nævnt	
40	41	550	1	Nævnt	
2		34	9	Uoplyst	
100	100	1384			

Svarprocent: 98

V23 DRIKKEVARER - EFTERMIDDAG

 [Mad og måltider](#)


 Spm. 6: Ved hvilke måltider tilbyder institutioen drikkevarer? (sæt gerne flere kryds)

b. Mellemmåltid, eftermiddag

%	MD	%	Antal	Kode	Kategori
8	8	110	0	Ikke nævnt	
90	92	1243	1	Nævnt	
2		31	9	Uoplyst	
100	100	1384			

Svarprocent: 98

V24 DRIKKEVARER - ANDRE MÅLTIDER

 [Mad og måltider](#)


 Spm. 6: Ved hvilke måltider tilbyder institutioen drikkevarer? (sæt gerne flere kryds)

e. Andre måltider

%	MD	Antal	Kode	Kategori
83	85	1149	0	Ikke nævnt
15	15	201	1	Nævnt
2		34	9	Uoplyst
100	100	1384		

Svarprocent: 98

V25 DRIKKEVARER - INGEN MÅLTIDER

 [Mad og måltider](#)


 Spm. 6: Ved hvilke måltider tilbyder institutioen drikkevarer? (sæt gerne flere kryds)

f. Ingen måltider

%	MD	Antal	Kode	Kategori
93	96	1292	0	Ikke nævnt
4	4	58	1	Nævnt
2		34	9	Uoplyst
100	100	1384		

Svarprocent: 98

V26 ADGANG TIL - KOLDT VAND

 [Mad og måltider](#)


 Spm. 7: Har børnene adgang til drikkevarer mellem de fælles måltider (f.eks. i automater og isvand i kander)? (sæt gerne flere kryds)

a. Kander med koldt vand til fri afbenyttelse

%	MD	Antal	Kode	Kategori
35	36	487	0	Ikke nævnt
62	64	863	1	Nævnt
2		34	9	Uoplyst
100	100	1384		

Svarprocent: 98

V27 ADGANG TIL - SAFTEVAND

 [Mad og måltider](#)


 Spm. 7: Har børnene adgang til drikkevarer mellem de fælles måltider (f.eks. i automater og isvand i kander)? (sæt gerne flere kryds)

b. Kander med saftevand til fri afbenyttelse

%	MD	Antal	Kode	Kategori
82	84	1129	0	Ikke nævnt
16	16	221	1	Nævnt
2		34	9	Uoplyst
100	100	1384		

Svarprocent: 98

V28 ADGANG TIL - ISVAND

 [Mad og måltider](#)

 Spm. 7: Har børnene adgang til drikkevarer mellem de fælles måltider (f.eks. i automater og isvand i kander)? (sæt gerne flere kryds)

c. Automat med isvand

%	MD	Antal	Kode	Kategori
95	98	1320	0	Ikke nævnt

2	2	30	1 Nævnt
2		34	9 Uoplyst
100	100	1384	

Svarprocent: 98

V29 ADGANG TIL - SODAVAND

 [Mad og måltider](#)


 Spm. 7: Har børnene adgang til drikkevarer mellem de fælles måltider (f.eks. i automater og isvand i kander)? (sæt gerne flere kryds)

d. Automat med sodavand

%	MD%	Antal	Kode	Kategori
97	100	1345	0	Ikke nævnt
0	0	3	1	Nævnt
3		36	9	Uoplyst
100	100	1384		

Svarprocent: 97

V30 ADGANG TIL - VARME DRIKKE

 [Mad og måltider](#)


 Spm. 7: Har børnene adgang til drikkevarer mellem de fælles måltider (f.eks. i automater og isvand i kander)? (sæt gerne flere kryds)

e. Automat med varme drikke (te, kaffe, kakao)

%	MD%	Antal	Kode	Kategori
96	98	1323	0	Ikke nævnt
2	2	27	1	Nævnt
2		34	9	Uoplyst
100	100	1384		

Svarprocent: 98

V31 ADGANG TIL - POSTEVAND

 [Mad og måltider](#)

 Spm. 7: Har børnene adgang til drikkevarer mellem de fælles måltider (f.eks. i automater og isvand i kander)? (sæt gerne flere kryds)

f. Postevand fra vandhanen

%	MD%	Antal	Kode	Kategori
59	61	823	0	Ikke nævnt
38	39	527	1	Nævnt
2		34	9	Uoplyst
100	100	1384		

Svarprocent: 98

V32 ADGANG TIL - ANDET

 [Mad og måltider](#)

 Spm. 7: Har børnene adgang til drikkevarer mellem de fælles måltider (f.eks. i automater og isvand i kander)? (sæt gerne flere kryds)

g. Andet

%	MD%	Antal	Kode	Kategori
97	99	1341	0	Ikke nævnt
1	1	8	1	Nævnt
3		35	9	Uoplyst
100	100	1384		

Svarprocent: 97

V33 TILBYDES - VARM MAD

Mad og måltider

Spm. 8: Hvilke af følgende mad- og drikkevarer tilbydes til det enkelte barn og hvor ofte? (sæt ét kryds i hver vandret række)

a. Varm mad (f.eks. suppe, pasta, pizza, risengrød, bagt kartoffel)

%	MD%	Antal	Kode	Kategori
1	1	11	1	Dagligt
13	17	180	2	Ugentligt
47	59	645	3	Månedligt
18	23	253	4	Tilbydes sjældent/ikke
21		295	9	Uoplyst
100	100	1384		

Svarprocent: 79

V34 TILBYDES - KOLD MAD

Mad og måltider

Spm. 8: Hvilke af følgende mad- og drikkevarer tilbydes til det enkelte barn og hvor ofte? (sæt ét kryds i hver vandret række)

b. Kold mad (f.eks. rugbrød m. pålæg, pitabrød, sandwiches)

%	MD%	Antal	Kode	Kategori
10	13	134	1	Dagligt
23	30	323	2	Ugentligt
31	41	435	3	Månedligt
12	16	169	4	Tilbydes sjældent/ikke
23		323	9	Uoplyst
100	100	1384		

Svarprocent: 77

V35 TILBYDES - FISK

Mad og måltider

Spm. 8: Hvilke af følgende mad- og drikkevarer tilbydes til det enkelte barn og hvor ofte? (sæt ét kryds i hver vandret række)

c. Fisk

%	MD%	Antal	Kode	Kategori
11	12	148	1	Dagligt
41	46	567	2	Ugentligt
35	40	485	3	Månedligt
2	2	26	4	Tilbydes sjældent/ikke
11		158	9	Uoplyst
100	100	1384		

Svarprocent: 89

V36 TILBYDES - BRØD BOLLER

Mad og måltider

Spm. 8: Hvilke af følgende mad- og drikkevarer tilbydes til det enkelte barn og hvor ofte? (sæt ét kryds i hver vandret række)

d. Hjemmebagt brød/boller

%	MD%	Antal	Kode	Kategori
45	58	616	1	Dagligt
4	5	52	2	Ugentligt
8	11	116	3	Månedligt
20	26	270	4	Tilbydes

			sjældent/ikke
24	330		9 Uoplyst
100	100	1384	
Svarprocent: 76			

V37 TILBYDES - MORGENMAD


 [Mad og måltider](#)

 Spm. 8: Hvilke af følgende mad- og drikkevarer tilbydes til det enkelte barn og hvor ofte? (sæt ét kryds i hver vandret række)

e. Morgenmadsprodukter (f.eks. havregryn, corn flakes, yoghurt)

%	MD%	Antal	Kode	Kategori
2	3	21	1	Dagligt
2	3	22	2	Ugentligt
10	16	133	3	Månedligt
46	78	642	4	Tilbydes sjældent/ikke
41		566	9	Uoplyst
100	100	1384		
Svarprocent: 59				

V38 TILBYDES - OSTESTÆNGER


 [Mad og måltider](#)

 Spm. 8: Hvilke af følgende mad- og drikkevarer tilbydes til det enkelte barn og hvor ofte? (sæt ét kryds i hver vandret række)

f. Ostestænger/ost

%	MD%	Antal	Kode	Kategori
1	2	18	1	Dagligt
13	18	183	2	Ugentligt
43	60	602	3	Månedligt
15	20	201	4	Tilbydes sjældent/ikke
27		380	9	Uoplyst
100	100	1384		
Svarprocent: 73				

V39 TILBYDES - GRØNTSAGER


 [Mad og måltider](#)

 Spm. 8: Hvilke af følgende mad- og drikkevarer tilbydes til det enkelte barn og hvor ofte? (sæt ét kryds i hver vandret række)

g. Grøntsager/råkost

%	MD%	Antal	Kode	Kategori
6	9	86	1	Dagligt
20	29	280	2	Ugentligt
32	46	447	3	Månedligt
12	16	160	4	Tilbydes sjældent/ikke
30		411	9	Uoplyst
100	100	1384		
Svarprocent: 70				

V40 TILBYDES - FRISK FRUGT

 [Mad og måltider](#)

 Spm. 8: Hvilke af følgende mad- og drikkevarer tilbydes til det enkelte barn og hvor ofte? (sæt ét kryds i hver vandret række)

h. Frisk frugt

%	MD%	Antal	Kode	Kategori
20	25	282	1	Dagligt

32	39	448	2 Ugentligt
24	29	327	3 Månedligt
6	8	88	4 Tilbydes sjældent/ikke
17		239	9 Uoplyst
100	100	1384	

Svarprocent: 83

V41 TILBYDES - TØRRET FRUGT

 [Mad og måltider](#)


 Spm. 8: Hvilke af følgende mad- og drikkevarer tilbydes til det enkelte barn og hvor ofte? (sæt ét kryds i hver vandret række)

i. Rosiner/tørret frugt

%	MD%	Antal	Kode	Kategori
4	6	52	1	Dagligt
8	13	116	2	Ugentligt
33	49	451	3	Månedligt
22	33	307	4	Tilbydes sjældent/ikke
33		458	9	Uoplyst
100	100	1384		

Svarprocent: 67

V42 TILBYDES - KAGER

 [Mad og måltider](#)

 Spm. 8: Hvilke af følgende mad- og drikkevarer tilbydes til det enkelte barn og hvor ofte? (sæt ét kryds i hver vandret række)

j. Kager

%	MD%	Antal	Kode	Kategori
1	1	12	1	Dagligt
27	32	380	2	Ugentligt
52	61	718	3	Månedligt
5	5	64	4	Tilbydes sjældent/ikke
15		210	9	Uoplyst
100	100	1384		

Svarprocent: 85

V43 TILBYDES - KIKS

 [Mad og måltider](#)

 Spm. 8: Hvilke af følgende mad- og drikkevarer tilbydes til det enkelte barn og hvor ofte? (sæt ét kryds i hver vandret række)

k. Kiks

%	MD%	Antal	Kode	Kategori
2	3	32	1	Dagligt
11	14	146	2	Ugentligt
41	56	564	3	Månedligt
20	27	274	4	Tilbydes sjældent/ikke
27		368	9	Uoplyst
100	100	1384		

Svarprocent: 73

V44 TILBYDES - SLIK

 [Mad og måltider](#)

 Spm. 8: Hvilke af følgende mad- og drikkevarer tilbydes til det enkelte barn og hvor ofte? (sæt ét kryds i hver vandret række)

l. Slik

%	MD%	Antal	Kode	Kategori
0	1	5	1	Dagligt
1	2	16	2	Ugentligt
28	39	382	3	Månedligt
42	59	587	4	Tilbydes sjældent/ikke
28		394	9	Uoplyst
100	100	1384		

Svarprocent: 72

V45 TILBYDES - IS

 [Mad og måltider](#)


 Spm. 8: Hvilke af følgende mad- og drikkevarer tilbydes til det enkelte barn og hvor ofte? (sæt ét kryds i hver vandret række)

m. Is

%	MD%	Antal	Kode	Kategori
0	0	4	1	Dagligt
1	1	16	2	Ugentligt
60	75	832	3	Månedligt
18	23	253	4	Tilbydes sjældent/ikke
20		279	9	Uoplyst
100	100	1384		

Svarprocent: 80

V46 TILBYDES - MÆLK

 [Mad og måltider](#)


 Spm. 8: Hvilke af følgende mad- og drikkevarer tilbydes til det enkelte barn og hvor ofte? (sæt ét kryds i hver vandret række)

n. Mælk

%	MD%	Antal	Kode	Kategori
47	59	644	1	Dagligt
4	5	59	2	Ugentligt
11	14	150	3	Månedligt
17	22	241	4	Tilbydes sjældent/ikke
21		290	9	Uoplyst
100	100	1384		

Svarprocent: 79

V47 TILBYDES - SAFTEVAND

 [Mad og måltider](#)


 Spm. 8: Hvilke af følgende mad- og drikkevarer tilbydes til det enkelte barn og hvor ofte? (sæt ét kryds i hver vandret række)

o. Saftevand

%	MD%	Antal	Kode	Kategori
47	52	644	1	Dagligt
17	19	236	2	Ugentligt
23	25	313	3	Månedligt
4	4	49	4	Tilbydes sjældent/ikke
10		142	9	Uoplyst
100	100	1384		

Svarprocent: 90

V48 TILBYDES - SODAVAND

 [Mad og måltider](#)

 Spm. 8: Hvilke af følgende mad- og drikkevarer tilbydes til det enkelte barn og hvor ofte? (sæt ét kryds i hver vandret række)

række)

p. Sodavand


% MD% Antal Kode Kategori

1	1	8	1	Dagligt
1	1	8	2	Ugentligt
18	26	247	3	Månedligt
51	73	702	4	Tilbydes sjældent/ikke
30		419	9	Uoplyst

100 100 1384

Svarprocent: 70

V49 TILBYDES - KOLDT VAND

 [Mad og måltider](#)

 Spm. 8: Hvilke af følgende mad- og drikkevarer tilbydes til det enkelte barn og hvor ofte? (sæt ét kryds i hver vandret række)

q. Kold vand/isvand

% MD% Antal Kode Kategori

78	89	1082	1	Dagligt
3	4	43	2	Ugentligt
5	6	68	3	Månedligt
1	2	19	4	Tilbydes sjældent/ikke
12		172	9	Uoplyst

100 100 1384

Svarprocent: 88

V50 TILBYDES - KAKAO

 [Mad og måltider](#)

 Spm. 8: Hvilke af følgende mad- og drikkevarer tilbydes til det enkelte barn og hvor ofte? (sæt ét kryds i hver vandret række)

r. Kakao (varm/kold)


% MD% Antal Kode Kategori

1	2	18	1	Dagligt
3	4	41	2	Ugentligt
48	66	669	3	Månedligt
21	28	286	4	Tilbydes sjældent/ikke
27		370	9	Uoplyst

100 100 1384

Svarprocent: 73

V51 TILBYDES - TE

 [Mad og måltider](#)

 Spm. 8: Hvilke af følgende mad- og drikkevarer tilbydes til det enkelte barn og hvor ofte? (sæt ét kryds i hver vandret række)

s. Te

% MD% Antal Kode Kategori

24	31	337	1	Dagligt
7	8	90	2	Ugentligt
26	33	355	3	Månedligt
22	28	301	4	Tilbydes sjældent/ikke
22		301	9	Uoplyst

100 100 1384

Svarprocent: 78

V52 PLANLÆGNING - BØRN

Mad og måltider

 Spm. 9: Hvem deltager i institutionens arbejde med mad og måltider? (sæt mindst ét kryds i hver vandret række)

a. Planlægning - Børn

%	MD%	Antal	Kode	Kategori
48	52	671	0	Ikke nævnt
45	48	616	1	Nævnt
7		97	9	Uoplyst
100	100	1384		

Svarprocent: 93

V53 PLANLÆGNING - MEDARBEJDERE

Mad og måltider

 Spm. 9: Hvem deltager i institutionens arbejde med mad og måltider? (sæt mindst ét kryds i hver vandret række)

a. Planlægning - Medarbejdere

%	MD%	Antal	Kode	Kategori
3	4	48	0	Ikke nævnt
90	96	1239	1	Nævnt
7		97	9	Uoplyst
100	100	1384		

Svarprocent: 93

V54 PLANLÆGNING - FORÆLDRE

Mad og måltider

 Spm. 9: Hvem deltager i institutionens arbejde med mad og måltider? (sæt mindst ét kryds i hver vandret række)

a. Planlægning - Forældre

%	MD%	Antal	Kode	Kategori
87	94	1206	0	Ikke nævnt
6	6	81	1	Nævnt
7		97	9	Uoplyst
100	100	1384		

Svarprocent: 93

V55 FASTSÆTTELSE - BØRN

Mad og måltider

 Spm. 9: Hvem deltager i institutionens arbejde med mad og måltider? (sæt mindst ét kryds i hver vandret række)

b. Fastsættelse af udbud - Børn

%	MD%	Antal	Kode	Kategori
65	70	900	0	Ikke nævnt
28	30	387	1	Nævnt
7		97	9	Uoplyst
100	100	1384		

Svarprocent: 93

V56 FASTSÆTTELSE - MEDARBEJDERE

Mad og måltider

 Spm. 9: Hvem deltager i institutionens arbejde med mad og måltider? (sæt mindst ét kryds i hver vandret række)

b. Fastsættelse af udbud - Medarbejdere

%	MD%	Antal	Kode	Kategori
11	12	159	0	Ikke nævnt

82	88	1128	1 Nævnt
7		97	9 Uoplyst
100	100	1384	

Svarprocent: 93

V57 FASTSÆTTELSE - FORÆLDRE

[Mad og måltider](#)

 Spm. 9: Hvem deltager i institutionens arbejde med mad og måltider? (sæt mindst ét kryds i hver vandret række)

b. Fastsættelse af udbud - Forældre

%	MD%	Antal	Kode	Kategori
84	91	1167	0	Ikke nævnt
9	9	120	1	Nævnt
7		97	9	Uoplyst
100	100	1384		

Svarprocent: 93

V58 INDKØB - BØRN

[Mad og måltider](#)

 Spm. 9: Hvem deltager i institutionens arbejde med mad og måltider? (sæt mindst ét kryds i hver vandret række)

c. Indkøb - Børn

%	MD%	Antal	Kode	Kategori
57	61	791	0	Ikke nævnt
36	39	496	1	Nævnt
7		97	9	Uoplyst
100	100	1384		

Svarprocent: 93

V59 INDKØB - MEDARBEJDERE

[Mad og måltider](#)

 Spm. 9: Hvem deltager i institutionens arbejde med mad og måltider? (sæt mindst ét kryds i hver vandret række)

c. Indkøb - Medarbejdere

%	MD%	Antal	Kode	Kategori
1	2	20	0	Ikke nævnt
92	98	1267	1	Nævnt
7		97	9	Uoplyst
100	100	1384		

Svarprocent: 93

V60 INDKØB - FORÆLDRE


[Mad og måltider](#)

 Spm. 9: Hvem deltager i institutionens arbejde med mad og måltider? (sæt mindst ét kryds i hver vandret række)

c. Indkøb - Forældre

%	MD%	Antal	Kode	Kategori
92	99	1270	0	Ikke nævnt
1	1	17	1	Nævnt
7		97	9	Uoplyst
100	100	1384		

Svarprocent: 93

V61 TILBEREDNING - BØRN [Mad og måltider](#)

 Spm. 9: Hvem deltager i institutionens arbejde med mad og måltider? (sæt mindst ét kryds i hver vandret række)

d. Tilberedning - Børn

%	MD%	Antal	Kode	Kategori
13	14	184	0	Ikke nævnt
80	86	1103	1	Nævnt
7		97	9	Uoplyst
100	100	1384		

Svarprocent: 93

V62 TILBEREDNING - MEDARBEJDERE [Mad og måltider](#)

 Spm. 9: Hvem deltager i institutionens arbejde med mad og måltider? (sæt mindst ét kryds i hver vandret række)

d. Tilberedning - Medarbejdere

%	MD%	Antal	Kode	Kategori
3	3	45	0	Ikke nævnt
90	97	1242	1	Nævnt
7		97	9	Uoplyst
100	100	1384		

Svarprocent: 93


V63 TILBEREDNING - FORÆLDRE [Mad og måltider](#)

 Spm. 9: Hvem deltager i institutionens arbejde med mad og måltider? (sæt mindst ét kryds i hver vandret række)

d. Tilberedning - Forældre

%	MD%	Antal	Kode	Kategori
92	99	1271	0	Ikke nævnt
1	1	16	1	Nævnt
7		97	9	Uoplyst
100	100	1384		

Svarprocent: 93

V64 ANRETNING - BØRN [Mad og måltider](#)

 Spm. 9: Hvem deltager i institutionens arbejde med mad og måltider? (sæt mindst ét kryds i hver vandret række)

e. Borddækning og indretning - Børn

%	MD%	Antal	Kode	Kategori
11	12	157	0	Ikke nævnt
82	88	1130	1	Nævnt
7		97	9	Uoplyst
100	100	1384		

Svarprocent: 93

V65 ANRETNING - MEDARBEJDERE [Mad og måltider](#)

 Spm. 9: Hvem deltager i institutionens arbejde med mad og måltider? (sæt mindst ét kryds i hver vandret række)

e. Borddækning og indretning - Medarbejdere

% MD% Antal Kode Kategori

9	10	130	0 Ikke nævnt
84	90	1157	1 Nævnt
7		97	9 Uoplyst
100	100	1384	

Svarprocent: 93

V66 ANRETNING - FORÆLDRE

Mad og måltider

Spm. 9: Hvem deltager i institutionens arbejde med mad og måltider? (sæt mindst ét kryds i hver vandret række)
e. Borrdækning og indretning - Forældre

%	MD%	Antal	Kode	Kategori
93	100	1284	0	Ikke nævnt
0	0	3	1	Nævnt
7		97	9	Uoplyst
100	100	1384		

Svarprocent: 93

V67 OPRYDNING - BØRN

Mad og måltider

Spm. 9: Hvem deltager i institutionens arbejde med mad og måltider? (sæt mindst ét kryds i hver vandret række)
f. Oprydning og opvask - Børn

%	MD%	Antal	Kode	Kategori
16	17	224	0	Ikke nævnt
77	83	1063	1	Nævnt
7		97	9	Uoplyst
100	100	1384		

Svarprocent: 93

V68 OPRYDNING - MEDARBEJDERE

Mad og måltider

Spm. 9: Hvem deltager i institutionens arbejde med mad og måltider? (sæt mindst ét kryds i hver vandret række)
f. Oprydning og opvask - Medarbejdere

%	MD%	Antal	Kode	Kategori
3	4	48	0	Ikke nævnt
90	96	1239	1	Nævnt
7		97	9	Uoplyst
100	100	1384		

Svarprocent: 93

V69 OPRYDNING - FORÆLDRE

Mad og måltider

Spm. 9: Hvem deltager i institutionens arbejde med mad og måltider? (sæt mindst ét kryds i hver vandret række)
f. Oprydning og opvask - Forældre

%	MD%	Antal	Kode	Kategori
93	100	1282	0	Ikke nævnt
0	0	5	1	Nævnt
7		97	9	Uoplyst
100	100	1384		

Svarprocent: 93

Vari V70 ANDET - BØRN**Mad og måltider**

Spm. 9: Hvem deltager i institutionens arbejde med mad og måltider? (sæt mindst ét kryds i hver vandret række)
g. Andet - Børn

%	MD%	Antal	Kode	Kategori
89	96	1237	0	Ikke nævnt
4	4	50	1	Nævnt
7		97	9	Uoplyst
100	100	1384		

Svarprocent: 93**Vari V71 ANDET - MEDARBEJDERE****Mad og måltider**

Spm. 9: Hvem deltager i institutionens arbejde med mad og måltider? (sæt mindst ét kryds i hver vandret række)
g. Andet - Medarbejdere

%	MD%	Antal	Kode	Kategori
85	91	1176	0	Ikke nævnt
8	9	111	1	Nævnt
7		97	9	Uoplyst
100	100	1384		

Svarprocent: 93**Vari V72 ANDET - FORÆLDRE****Mad og måltider**

Spm. 9: Hvem deltager i institutionens arbejde med mad og måltider? (sæt mindst ét kryds i hver vandret række)
g. Andet - Forældre

%	MD%	Antal	Kode	Kategori
91	98	1255	0	Ikke nævnt
2	2	32	1	Nævnt
7		97	9	Uoplyst
100	100	1384		

Svarprocent: 93**Vari V73 UDGIFTER MADVARER - BUDGET****Mad og måltider**

Spm. 10: Hvordan dækkes udgifterne til indkøb af madvarer? (sæt gerne flere kryds)
a. Som en del af institutionens budget

%	MD%	Antal	Kode	Kategori
8	8	105	0	Ikke nævnt
85	92	1182	1	Nævnt
7		97	9	Uoplyst
100	100	1384		

Svarprocent: 93**Vari V74 UDGIFTER MADVARER - FORÆLDREBETALING****Mad og måltider**


Spm. 10: Hvordan dækkes udgifterne til indkøb af madvarer? (sæt gerne flere kryds)
b. Særskilt elev-/forældrebetaling

%	MD%	Antal	Kode	Kategori
70	75	962	0	Ikke nævnt
23	25	325	1	Nævnt
7		97	9	Uoplyst
100	100	1384		

Svarprocent: 93

Vari V75 UDGIFTER MADVARER - ANDET

 [Mad og måltider](#)

 Spm. 10: Hvordan dækkes udgifterne til indkøb af madvarer? (sæt gerne flere kryds)
c. Andet

%	MD%	Antal	Kode	Kategori
91	98	1261	0	Ikke nævnt
2	2	26	1	Nævnt
7		97	9	Uoplyst
100	100	1384		

Svarprocent: 93

Vari V76 UDGIFTER DRIKKEVARER - BUDGET


 [Mad og måltider](#)

 Spm. 11: Hvordan dækkes udgifterne til indkøb af drikkevarer? (sæt gerne flere kryds)
a. Som en del af institutionens budget

%	MD%	Antal	Kode	Kategori
6	7	89	0	Ikke nævnt
87	93	1198	1	Nævnt
7		97	9	Uoplyst
100	100	1384		

Svarprocent: 93

Vari V77 UDGIFTER DRIKKEVARER - FORÆLDREBETALING


 [Mad og måltider](#)

 Spm. 11: Hvordan dækkes udgifterne til indkøb af drikkevarer? (sæt gerne flere kryds)
b. Særskilt elev-/forældrebetaling

%	MD%	Antal	Kode	Kategori
74	80	1029	0	Ikke nævnt
19	20	258	1	Nævnt
7		97	9	Uoplyst
100	100	1384		

Svarprocent: 93

Vari V78 UDGIFTER DRIKKEVARER - ANDET

 [Mad og måltider](#)


 Spm. 11: Hvordan dækkes udgifterne til indkøb af drikkevarer? (sæt gerne flere kryds)
c. Andet

%	MD%	Antal	Kode	Kategori
91	98	1265	0	Ikke nævnt
2	2	22	1	Nævnt
7		97	9	Uoplyst
100	100	1384		

Svarprocent: 93

V79 POLITIK TILBYDES - MADVARER


 [Politik vedr. mad og måltider](#)


 Spm. 12: Har institutionen retningslinier for de madvarer, der tilbydes (f.eks. vedr. ernæring, økologi eller kvalitet)? (sæt ét kryds)

%	MD%	Antal	Kode	Kategori
10	10	133	1	Ja, nedskrevne
41	44	563	2	Ja, uskrevne
42	45	578	3	Ja, både nedskrevne og uskrevne
1	1	10	4	Nej
7		100	9	Uoplyst
100	100	1384		


Svarprocent: 93

V80 POLITIK TILBYDES - MADVARER TEKST

 [Politik vedr. mad og måltider](#)

 [Variablen er filtreret af: V79](#)

 Filtrerende variable: V79


 Spm. 12: Har institutionen retningslinier for de madvarer, der tilbydes (f.eks. vedr. ernæring, økologi eller kvalitet)? (sæt ét kryds) Hvis Ja, beskriv venligst hvilke: _____

%	MD%	Antal	Kode	Kategori
0	0	0	0	Ikke nævnt
92	100	1274	1	Nævnt
7		100	9	Uoplyst
1		10	10	Irrelevant
100	100	1384		

Svarprocent: 100

V81 POLITIK TILBYDES - DRIKKEVARER

 [Politik vedr. mad og måltider](#)


 Spm. 13: Har institutionen retningslinier for de drikkevarer, der tilbydes (f.eks. vedr. sundhed, økologi eller kvalitet)? (sæt ét kryds)

%	MD%	Antal	Kode	Kategori
10	10	133	1	Ja, nedskrevne
44	47	608	2	Ja, uskrevne
39	42	544	3	Ja, både nedskrevne og uskrevne
1	1	14	4	Nej
6		85	9	Uoplyst
100	100	1384		


Svarprocent: 94

V82 POLITIK TILBYDES - DRIKKEVARER TEKST

 [Politik vedr. mad og måltider](#)

 [Variablen er filtreret af: V81](#)

 Filtrerende variable: V81


 Spm. 13: Har institutionen retningslinier for de drikkevarer, der tilbydes (f.eks. vedr. sundhed, økologi eller kvalitet)? (sæt ét kryds) Hvis Ja, beskriv venligst hvilke: _____

%	MD%	Antal	Kode	Kategori
0	0	0	0	Ikke nævnt
93	100	1285	1	Nævnt
6		85	9	Uoplyst
1		14	10	Irrelevant
100	100	1384		

Svarprocent: 100

V83 POLITIK MEDBRINGE - MADVARER

 [Politik vedr. mad og måltider](#)

 Spm. 14: Har institutionen retningslinier for de madvarer, som børnene må medbringe i institutionen (f.eks. forbud mod slik eller chips)? (sæt ét kryds)

%	MD	%	Antal	Kode	Kategori
17	18	239	1	Ja, nedskrevne	
42	44	586	2	Ja, uskrevne	
37	38	508	3	Ja, både nedskrevne og uskrevne	
1	1	10	4	Nej	
3		41	9	Uoplyst	
100	100	1384			


Svarprocent: 97

V84 POLITIK MEDBRINGE - MADVARER TEKST

 [Politik vedr. mad og måltider](#)

 [Variablen er filtreret af: V83](#)

 Filtrerende variable: V83


 Spm. 14: Har institutionen retningslinier for de madvarer, som børnene må medbringe i institutionen (f.eks. forbud mod slik eller chips)? (sæt ét kryds) Hvis Ja, beskriv venligst hvilke: _____

%	MD	%	Antal	Kode	Kategori
0	0	0	0	Ikke nævnt	
96	100	1333	1	Nævnt	
3		41	9	Uoplyst	
1		10	10	Irrelevant	
100	100	1384			

Svarprocent: 100

V85 POLITIK MEDBRINGE - DRIKKEVARER

 [Politik vedr. mad og måltider](#)

 Spm. 15: Har institutionen retningslinier for de drikkevarer, som børnene må medbringe i institutionen (f.eks. forbud mod sodavand)? (sæt ét kryds)


%	MD	%	Antal	Kode	Kategori
6	6	77	1	Ja, nedskrevne	
21	21	291	2	Ja, uskrevne	
71	72	977	3	Ja, både nedskrevne og uskrevne	
1	1	12	4	Nej	
2		27	9	Uoplyst	
100	100	1384			


Svarprocent: 98

V86 POLITIK MEDBRINGE - DRIKKEVARER TEKST

 [Politik vedr. mad og måltider](#)

 [Variablen er filtreret af: V85](#)

 Filtrerende variable: V85

 Spm. 15: Har institutionen retningslinier for de drikkevarer, som børnene må medbringe i institutionen (f.eks. forbud mod sodavand)? (sæt ét kryds) Hvis Ja, beskriv venligst hvilke: _____

%	MD	%	Antal	Kode	Kategori
0	0	0	0	Ikke nævnt	
97	100	1345	1	Nævnt	
2		27	9	Uoplyst	
1		12	10	Irrelevant	

100 100 1384

Svarprocent: 100

V87 POLITIK RAMMER

 [Politik vedr. mad og måltider](#)

 Spm. 16: Har institutionen retningslinier for rammerne omkring måltiderne (f.eks. bordskik eller tidsforbrug)? (sæt ét kryds)

%	MD%	Antal	Kode	Kategori
21	21	285	1	Ja, nedskrevne
64	66	892	2	Ja, uskrevne
12	13	173	3	Ja, både nedskrevne og uskrevne
0	0	1	4	Nej
2		33	9	Uoplyst

100 100 1384

Svarprocent: 98

V88 POLITIK RAMMER TEKST

 [Politik vedr. mad og måltider](#)

 [Variablen er filtreret af: V87](#)

 Filtrerende variable: V87

 Spm. 16: Har institutionen retningslinier for rammerne omkring måltiderne (f.eks. bordskik eller tidsforbrug)? (sæt ét kryds)
Hvis Ja, beskriv venligst hvilke: _____

%	MD%	Antal	Kode	Kategori
0	0	0	0	Ikke nævnt
98	100	1350	1	Nævnt
2		33	9	Uoplyst
0		1	10	Irrelevant

100 100 1384

Svarprocent: 100

V89 HAVES KOSTPOLITIK

 [Politik vedr. mad og måltider](#)

 Spm. 17: Har institutionen en nedskreven kostpolitik for institutionen generelt? (sæt ét kryds)

%	MD%	Antal	Kode	Kategori
4	4	52	1	Ja
93	96	1289	2	Nej
3		43	9	Uoplyst

100 100 1384

Svarprocent: 97

V90 POLITIK MAD MÅLTIDER DISKUTERET

 [Politik vedr. mad og måltider](#)

 Spm. 18: Har forældrerådet i institutionen eller personalet i indeværende skoleår diskuteret politik vedr. mad og måltider? (sæt ét kryds)


%	MD%	Antal	Kode	Kategori
26	26	364	1	Ja
57	58	795	2	Nej
16	16	217	8	Ved ikke
1		8	9	Uoplyst

100 100 1384

Svarprocent: 99

V91 PLANLÆGGES NYE INITIATIVER

Politik vedr. mad og måltider

 Spm. 19: Planlægges der nye initiativer omkring mad og måltider i institutionen (f.eks. indførelse af økologiske produkter eller frugt- og grøntordninger)? (sæt ét kryds)

%	MD	%	Antal	Kode	Kategori
16	16	223	1	Ja	
82	84	1137	2	Nej	
0	0	1	8	Ved ikke	
2		23	9	Uoplyst	
100	100	1384			

Svarprocent: 98

V92 PLANLÆGGES NYE INITIATIVER HVILKE

Politik vedr. mad og måltider

 Variablen er filtreret af: V91

 Filtrerende variable: V91

 Spm. 19: Planlægges der nye initiativer omkring mad og måltider i institutionen (f.eks. indførelse af økologiske produkter eller frugt- og grøntordninger)? (sæt ét kryds) Hvis Ja, beskriv venligst hvilke: _____

%	MD	%	Antal	Kode	Kategori
0	0	0	0	Ikke nævnt	
16	100	223	1	Nævnt	
2		23	9	Uoplyst	
82		1138	10	Irrelevant	
100	100	1384			

Svarprocent: 100

V93 HVEM HAR MEDVIRKET UDFYLDELSE

Politik vedr. mad og måltider

 Spm. 20: Hvem har medvirket ved besvarelsen af dette spørgeskema? (sæt gerne flere kryds)

%	MD	%	Antal	Kode	Kategori
67	73	929	1	Institutionsleder/souschef	
14	16	199	2	Uddannet pædagog	
5	5	63	3	Pædagogmedhjælper	
6	6	80	4	Anden person	
8		113	9	Uoplyst	
100	100	1384			

Svarprocent: 92

V94 HVEM HAR MEDVIRKET UDFYLDELSE - TEKST

Politik vedr. mad og måltider

 Variablen er filtreret af: V194

 Spm. 20: Hvem har medvirket ved besvarelsen af dette spørgeskema? (sæt gerne flere kryds) Hvis Anden person, skriv venligst hvem: _____

%	MD	%	Antal	Kode	Kategori
0	0	0	0	Ikke nævnt	
6	100	80	1	Nævnt	
8		113	9	Uoplyst	
86		1191	10	Irrelevant	
100	100	1384			

Svarprocent: 100

Universer

Univers

 Andet

Koncepter

Om SFO'en/fritidshjemmet

Om SFO'en/fritidshjemmet

 [V3](#) [V4](#) [V5](#) [V6](#) [V7](#)

Mad og måltider

Mad og måltider.

 [V8](#) [V9](#) [V10](#) [V11](#) [V12](#) [V13](#) [V14](#) [V15](#) [V16](#) [V17](#) [V18](#) [V19](#) [V20](#) [V21](#) [V22](#) [V23](#) [V24](#) [V25](#) [V26](#) [V27](#) [V28](#) [V29](#) [V30](#) [V31](#) [V32](#) [V33](#) [V34](#) [V35](#) [V36](#) [V37](#) [V38](#) [V39](#) [V40](#) [V41](#) [V42](#) [V43](#) [V44](#) [V45](#) [V46](#) [V47](#) [V48](#) [V49](#) [V50](#) [V51](#) [V52](#) [V53](#) [V54](#) [V55](#) [V56](#) [V57](#) [V58](#) [V59](#) [V60](#) [V61](#) [V62](#) [V63](#) [V64](#) [V65](#) [V66](#) [V67](#) [V68](#) [V69](#) [V70](#) [V71](#) [V72](#) [V73](#) [V74](#) [V75](#) [V76](#) [V77](#) [V78](#)

Politik vedr. mad og måltider

Politik vedr. mad og måltider

 [V79](#) [V80](#) [V81](#) [V82](#) [V83](#) [V84](#) [V85](#) [V86](#) [V87](#) [V88](#) [V89](#) [V90](#) [V91](#) [V92](#) [V93](#) [V94](#)