

Børn, mad og måltider (BMM), SFO/fritidshjem, 2004

DDA-33021

Indholdsfortegnelse

Vejledning

[Vejledning til at læse kodebogen](#)
[Information om anvendt oparbejdningsproces](#)

Variabelliste

[V1 DDA STUDIENUMMER](#)
[V2 DDA LØBENUMMER](#)
[V3 BUNDTNUMMER](#)
[V4 SKEMATYPE](#)
[V5 IP NUMMER](#)
[V6 INSTITUTION BYGGET ÅR](#)
[V7 INSTITUTION OMBYGGET ÅR](#)
[V8 INSTITUTIONENS TYPE](#)
[V9 INSTITUTIONENS TYPE - TEKST](#)
[V10 ANTAL BØRN I INSTITUTION](#)
[V11 ALDER FRA ÅR](#)
[V12 ALDER TIL ÅR](#)
[V13 MÅLTIDER, MEDBRAGT - MORGENMAD](#)
[V14 MÅLTIDER, MEDBRAGT - FORMIDDAG](#)
[V15 MÅLTIDER, MEDBRAGT - FROKOST](#)
[V16 MÅLTIDER, MEDBRAGT - EFTERMIDDAG](#)
[V17 MÅLTIDER, MEDBRAGT - ANDRE MÅLTIDER](#)
[V18 MÅLTIDER, MEDBRAGT - INGEN MÅLTIDER](#)
[V19 MÅLTIDER, SERVERET - MORGENMAD](#)
[V20 MÅLTIDER, SERVERET - FORMIDDAG](#)
[V21 MÅLTIDER, SERVERET - FROKOST](#)
[V22 MÅLTIDER, SERVERET - EFTERMIDDAG](#)
[V23 MÅLTIDER, SERVERET - ANDRE MÅLTIDER](#)
[V24 MÅLTIDER, SERVERET - INGEN MÅLTIDER](#)
[V25 DRIKKEVARER - MORGENMAD](#)
[V26 DRIKKEVARER - FORMIDDAG](#)
[V27 DRIKKEVARER - FROKOST](#)
[V28 DRIKKEVARER - EFTERMIDDAG](#)
[V29 DRIKKEVARER - ANDRE MÅLTIDER](#)
[V30 DRIKKEVARER - INGEN MÅLTIDER](#)
[V31 ADGANG TIL - KOLDT VAND](#)
[V32 ADGANG TIL - SAFTEVAND](#)
[V33 ADGANG TIL - ISVAND](#)
[V34 ADGANG TIL - SODAVAND](#)
[V35 ADGANG TIL - VARME DRIKKE](#)
[V36 ADGANG TIL - POSTEVAND](#)
[V37 ADGANG TIL - ANDET](#)
[V38 ADGANG TIL - INGEN ADGANG](#)
[V39 ADGANG TIL - ANDET TEKST](#)
[V40 SPISE UDENDØRS - SOMMER](#)
[V41 SPISE UDENDØRS - VINTER](#)
[V42 TILBYDES - VARM MAD](#)
[V43 TILBYDES - KOLD MAD](#)
[V44 TILBYDES - FISK](#)
[V45 TILBYDES - BRØD BOLLER](#)
[V46 TILBYDES - MORGENMAD](#)
[V47 TILBYDES - OSTESTÆNGER](#)
[V48 TILBYDES - GRØNTSAGER](#)
[V49 TILBYDES - FRISK FRUGT](#)

[V50 TILBYDES - TØRRET FRUGT](#)
[V51 TILBYDES - KAGER](#)
[V52 TILBYDES - KIKS](#)
[V53 TILBYDES - SLIK](#)
[V54 TILBYDES - IS](#)
[V55 TILBYDES - MÆLK](#)
[V56 TILBYDES - SAFTEVAND](#)
[V57 TILBYDES - SODAVAND](#)
[V58 TILBYDES - KOLDT VAND](#)
[V59 TILBYDES - KAKAO](#)
[V60 TILBYDES - TE](#)
[V61 PLANLÆGNING - BØRN](#)
[V62 PLANLÆGNING - MEDARBEJDERE](#)
[V63 PLANLÆGNING - FORÆLDRE](#)
[V64 FASTSÆTTELSE - BØRN](#)
[V65 FASTSÆTTELSE - MEDARBEJDERE](#)
[V66 FASTSÆTTELSE - FORÆLDRE](#)
[V67 INDKØB - BØRN](#)
[V68 INDKØB - MEDARBEJDERE](#)
[V69 INDKØB - FORÆLDRE](#)
[V70 TILBEREDNING - BØRN](#)
[V71 TILBEREDNING - MEDARBEJDERE](#)
[V72 TILBEREDNING - FORÆLDRE](#)
[V73 ANRETNING - BØRN](#)
[V74 ANRETNING - MEDARBEJDERE](#)
[V75 ANRETNING - FORÆLDRE](#)
[V76 OPRYDNING - BØRN](#)
[V77 OPRYDNING - MEDARBEJDERE](#)
[V78 OPRYDNING - FORÆLDRE](#)
[V79 UDGIFTER MADVARER - BUDGET](#)
[V80 UDGIFTER MADVARER - FORÆLDREBETALING](#)
[V81 UDGIFTER MADVARER - ANDET](#)
[V82 UDGIFTER DRIKKEVARER - BUDGET](#)
[V83 UDGIFTER DRIKKEVARER - FORÆLDREBETALING](#)
[V84 UDGIFTER DRIKKEVARER - ANDET](#)
[V85 POLITIK TILBYDES - MADVARER](#)
[V86 POLITIK TILBYDES - MADVARER TEKST](#)
[V87 POLITIK TILBYDES - DRIKKEVARER](#)
[V88 POLITIK TILBYDES - DRIKKEVARER TEKST](#)
[V89 POLITIK MEDBRINGE - MADVARER](#)
[V90 POLITIK MEDBRINGE - MADVARER TEKST](#)
[V91 POLITIK MEDBRINGE - DRIKKEVARER](#)
[V92 POLITIK MEDBRINGE - DRIKKEVARER TEKST](#)
[V93 POLITIK RAMMER](#)
[V94 POLITIK RAMMER - TEKST](#)
[V95 HAVES KOSTPOLITIK](#)
[V96 POLITIK VIRKSOMHEDSPPLAN](#)
[V97 POLITIK DISKUTERET FORÆLDRERÅDET](#)
[V98 POLITIK DISKUTERET PERSONALET](#)
[V99 ÆNDRINGER RAMMER - PERSONALE](#)
[V100 ÆNDRINGER RAMMER - BØRN](#)
[V101 ÆNDRINGER RAMMER - FORÆLDRE](#)
[V102 ÆNDRINGER RAMMER - FORÆLDRERÅDET](#)
[V103 ÆNDRINGER RAMMER - TEKST](#)
[V104 ÆNDRINGER UDBUD - PERSONALE](#)
[V105 ÆNDRINGER UDBUD - BØRN](#)
[V106 ÆNDRINGER UDBUD - FORÆLDRE](#)
[V107 ÆNDRINGER UDBUD - FORÆLDRERÅDET](#)
[V108 ÆNDRINGER UDBUD - TEKST](#)
[V109 INITIATIVER - MÅLTIDER](#)
[V110 INITIATIVER - MÅLTIDER TEKST](#)
[V111 SAMARBEJDE EKSTERN](#)
[V112 SAMARBEJDE EKSTERN - TEKST](#)
[V113 UDENDØRSMILJØ - LEGEPLADS](#)
[V114 UDENDØRSMILJØ - BOLDBANE](#)
[V115 UDENDØRSMILJØ - KLATRESTATIV](#)
[V116 UDENDØRSMILJØ - GRÆSAREAL](#)
[V117 UDENDØRSMILJØ - ASFALTERET AREAL](#)
[V118 UDENDØRSMILJØ - AREAL MED FLISER](#)
[V119 UDENDØRSMILJØ - SKOV](#)
[V120 UDENDØRSMILJØ - GRØNNE OMRÅDER](#)
[V121 UDENDØRSMILJØ - ANDRE](#)

[V122 INDENDØRSAREAL - PUDERUM](#)
[V123 INDENDØRSAREAL - IDRÆTSHAL](#)
[V124 INDENDØRSAREAL - DANSERUM](#)
[V125 INDENDØRSAREAL - ANDRE](#)
[V126 INDENDØRSAREAL - ANDRE TEKST](#)
[V127 TIL RÅDIGHED - BOLDE](#)
[V128 TIL RÅDIGHED - HOCKEY-STAVE](#)
[V129 TIL RÅDIGHED - BORDTENNISBAT](#)
[V130 TIL RÅDIGHED - CYKELREDSKABER](#)
[V131 TIL RÅDIGHED - BALANCEREDSKABER](#)
[V132 TIL RÅDIGHED - SJIPPETOV](#)
[V133 TIL RÅDIGHED - ANDRE](#)
[V134 TIL RÅDIGHED - ANDRE TEKST](#)
[V135 OFTE VOKSENSTYREDE AKTIVITETER](#)
[V136 VARIGHED AF AKTIVITETER](#)
[V137 OFTE MULIGHED DELTAGELSE](#)
[V138 AKTIVITETER - FODBOLD](#)
[V139 AKTIVITETER - HÅNDBOLD](#)
[V140 AKTIVITETER - BASKETBALL](#)
[V141 AKTIVITETER - HOCKEY](#)
[V142 AKTIVITETER - BOLDLEGE](#)
[V143 AKTIVITETER - BORDTENNIS](#)
[V144 AKTIVITETER - GYMNASTIK](#)
[V145 AKTIVITETER - SKATEBOARD](#)
[V146 AKTIVITETER - MOONCARS](#)
[V147 AKTIVITETER - SJIPPETOV](#)
[V148 AKTIVITETER - STYLTER](#)
[V149 AKTIVITETER - SVØMNING](#)
[V150 AKTIVITETER - ANDRE](#)
[V151 AKTIVITETER - ANDRE TEKST](#)
[V152 OFTE UDEN FOR BØRNEHAVEN](#)
[V153 VARIGHED UDEN FOR BØRNEHAVEN](#)
[V154 OFTE MULIGHED UDEN FOR](#)
[V155 IDRÆTSRELATERET UDDANNELSE](#)
[V156 IDRÆTSRELATERET UDDANNELSE HVILKEN](#)
[V157 RETNINGSLINIER UDENDØRS OPHOLD](#)
[V158 RETNINGSLINIER UDENDØRS OPHOLD HVILKE](#)
[V159 NEDSKREVEN POLITIK BEVÆGELSE](#)
[V160 NEDSKREVEN POLITIK VIRKSOMHEDSPLAN](#)
[V161 AUGUST 2003 JUNI 2004 - FORÆLDRERÅDET](#)
[V162 AUGUST 2003 JUNI 2004 - PERSONALET](#)
[V163 ÆNDRE UDBUD AKTIVITETER - PERSONALE](#)
[V164 ÆNDRE UDBUD AKTIVITETER - BØRN](#)
[V165 ÆNDRE UDBUD AKTIVITETER - FORÆLDRE](#)
[V166 ÆNDRE UDBUD AKTIVITETER - FORÆLDRERÅD](#)
[V167 ÆNDRE TID AKTIVITETER - PERSONALE](#)
[V168 ÆNDRE TID AKTIVITETER - BØRN](#)
[V169 ÆNDRE TID AKTIVITETER - FORÆLDRE](#)
[V170 ÆNDRE TID AKTIVITETER - FORÆLDRERÅD](#)
[V171 PLANLÆGGES NYE INITIATIVER](#)
[V172 PLANLÆGGES NYE INITIATIVER HVILKE](#)
[V173 SAMARBEJDE EKSTERN BEVÆGELSE](#)
[V174 SAMARBEJDE EKSTERN BEVÆGELSE TEKST](#)
[V175 DELTAGET I PROJEKT - BEVÆGELSE](#)
[V176 DELTAGET I PROJEKT - MÅLTIDER](#)
[V177 DELTAGET I PROJEKT - ANDRE TEMAER](#)
[V178 DELTAGET I PROJEKT - NEJ](#)
[V179 DELTAGET I PROJEKT - VED IKKE](#)
[V180 DELTAGET I PROJEKT - HVIS JA TEKST](#)
[V181 HVEM HAR MEDVIRKET - SOUSCHEF](#)
[V182 HVEM HAR MEDVIRKET - UDDANNET PÆDAGOG](#)
[V183 HVEM HAR MEDVIRKET - PÆDAGOGMEDHJÆLPER](#)
[V184 HVEM HAR MEDVIRKET - ANDEN PERSON](#)
[V185 HVEM HAR MEDVIRKET - ANDEN TEKST](#)
[V186 YDERLIGERE KOMMENTARER](#)

Variabler

DDA studienummer

Double (0 decimaler)



Gyldige	347
Manglende	0
Minimum	33021
Maximum	33021
Gennemsnit	33021
Median	33021
Standardafvigelse	0

Variabel V2 DDA LØBENUMMER

DDA løbenummer

Double (0 decimaler)



Gyldige	347
Manglende	0
Minimum	1
Maximum	347
Gennemsnit	174
Median	174
Standardafvigelse	100

Variabel V3 BUNDTNUMMER

Bundtnummer

Double (0 decimaler)



Gyldige	347
Manglende	0
Minimum	1
Maximum	512
Gennemsnit	495
Median	505
Standardafvigelse	71

Variabel V4 SKEMATYPEN

Skematypen

Double (0 decimaler)



Gyldige	347
Manglende	0
Minimum	3
Maximum	3
Gennemsnit	3
Median	3
Standardafvigelse	0

Variabel V5 IP NUMMER

IP Nummer

Double (0 decimaler)



Gyldige	347
---------	-----

Manglende	0
Minimum	20001
Maximum	20526
Gennemsnit	20249
Median	20245
Standardafvigelse	151

V6 INSTITUTION BYGGET ÅR

[Om institutionen](#)

Spm. 2: Hvornår er institutionen bygget? (sæt ét kryds)

% MD% Antal Kode Kategori

5	5	18	1 Før 1915
6	6	20	2 1915 - 1944
25	26	88	3 1945 - 1974
60	62	209	4 1975 - 2004
3		12	9 Uoplyst

100 100 347

Svarprocent: 97

V7 INSTITUTION OMBYGGET ÅR

[Om institutionen](#)

Spm. 3: Hvornår er institutionen senest blevet ombygget (herunder også tilbygning og opstilling af barakker)?
Skriv årstal _____

Double (0 decimaler)



Gyldige	262
Manglende	85
Minimum	1944
Maximum	8888
Gennemsnit	2023
Median	1999
Standardafvigelse	426

Uoplyst/irrelevant/deltager ikke - er 9999.

V8 INSTITUTIONENS TYPE

[Om institutionen](#)

Spm. 4: Hvilken type institution er det? (sæt ét kryds)

% MD% Antal Kode Kategori

20	20	70	1 Fritidshjem
62	62	216	2 SFO
17	17	60	3 Anden
0		1	9 Uoplyst

100 100 347

Svarprocent: 100

V9 INSTITUTIONENS TYPE - TEKST

[Om institutionen](#)

[Variablen er filtreret af: V8](#)

Filtrerende variable: V8




Spm. 4: Hvilken type institution er det? (sæt ét kryds) Hvis Anden, skriv venligst hvilken: _____

% MD	% Antal	Kode	Kategori
0	0	0	Ikke nævnt
17	100	60	1 Nævnt
0		1	9 Uoplyst
82		286	10 Irrelevant
100	100	347	

Svarprocent: 100

V10 ANTAL BØRN I INSTITUTION

 [Om institutionen](#)

 Spm. 5: Hvor mange børn er der i institutionen? Skriv antal børn: _____

Double (0 decimaler)



Gyldige	343
Manglende	4
Minimum	10
Maximum	480
Gennemsnit	120
Median	101
Standardafvigelse	78

Uoplyst/irrelevant/deltager ikke - er 999.

V11 ALDER FRA ÅR

 [Om institutionen](#)

 Spm. 6: Hvilken aldersgruppe er der i institutionen? (Skriv alderen på yngste og ældste barn)

Fra __ år

Double (0 decimaler)



Gyldige	343
Manglende	4
Minimum	0
Maximum	10
Gennemsnit	5
Median	5
Standardafvigelse	1

Uoplyst/irrelevant/deltager ikke - er 99.

V12 ALDER TIL ÅR

 [Om institutionen](#)

 Spm. 6: Hvilken aldersgruppe er der i institutionen? (Skriv alderen på yngste og ældste barn)

Til __ år

Double (0 decimaler)



Gyldige	336
Manglende	11
Minimum	8
Maximum	18
Gennemsnit	11
Median	10
Standardafvigelse	2

Uoplyst/irrelevant/deltager ikke - er 99.

V13 MÅLTIDER, MEDBRAGT - MORGENMAD

 [Mad og måltider i SFO](#)

 Spm. 7: Hvilke måltider i form af medbragt og/eller serveret mad har børnene mulighed for at spise i institutionen i løbet af en almindelig skoledag? (sæt gerne flere kryds) Medbragt

a. Morgenmad

%	MD	%	Antal	Kode	Kategori
41	49	142	0	Ikke nævnt	
43	51	148	1	Nævnt	
16		57	9	Uoplyst	
100	100	347			

Svarprocent: 84

V14 MÅLTIDER, MEDBRAGT - FORMIDDAG

 [Mad og måltider i SFO](#)

 Spm. 7: Hvilke måltider i form af medbragt og/eller serveret mad har børnene mulighed for at spise i institutionen i løbet af en almindelig skoledag? (sæt gerne flere kryds) Medbragt


b. Mellemmåltid, formiddag

%	MD	%	Antal	Kode	Kategori
49	58	169	0	Ikke nævnt	
35	42	121	1	Nævnt	
16		57	9	Uoplyst	
100	100	347			

Svarprocent: 84

V15 MÅLTIDER, MEDBRAGT - FROKOST

 [Mad og måltider i SFO](#)

 Spm. 7: Hvilke måltider i form af medbragt og/eller serveret mad har børnene mulighed for at spise i institutionen i løbet af en almindelig skoledag? (sæt gerne flere kryds) Medbragt


c. Frokost

%	MD	%	Antal	Kode	Kategori
21	25	73	0	Ikke nævnt	
63	75	217	1	Nævnt	
16		57	9	Uoplyst	
100	100	347			

Svarprocent: 84

V16 MÅLTIDER, MEDBRAGT - EFTERMIDDAG

 [Mad og måltider i SFO](#)

 Spm. 7: Hvilke måltider i form af medbragt og/eller serveret mad har børnene mulighed for at spise i institutionen i løbet af en almindelig skoledag? (sæt gerne flere kryds) Medbragt

d. Mellemmåltid, eftermiddag

%	MD	%	Antal	Kode	Kategori
42	50	145	0	Ikke nævnt	
42	50	145	1	Nævnt	
16		57	9	Uoplyst	

100 100 347

Svarprocent: 84

V17 MÅLTIDER, MEDBRAGT - ANDRE MÅLTIDER

 [Mad og måltider i SFO](#)

 Spm. 7: Hvilke måltider i form af medbragt og/eller serveret mad har børnene mulighed for at spise i institutionen i løbet af en almindelig skoledag? (sæt gerne flere kryds) Medbragt

e. Andre måltider

% MD% Antal Kode Kategori

75	89	259	0 Ikke nævnt
9	11	31	1 Nævnt
16		57	9 Uoplyst

100 100 347

Svarprocent: 84

V18 MÅLTIDER, MEDBRAGT - INGEN MÅLTIDER

 [Mad og måltider i SFO](#)

 Spm. 7: Hvilke måltider i form af medbragt og/eller serveret mad har børnene mulighed for at spise i institutionen i løbet af en almindelig skoledag? (sæt gerne flere kryds) Medbragt

f. Ingen måltider

% MD% Antal Kode Kategori


83	100	289	0 Ikke nævnt
0	0	1	1 Nævnt
16		57	9 Uoplyst

100 100 347

Svarprocent: 84

V19 MÅLTIDER, SERVERET - MORGENMAD

 [Mad og måltider i SFO](#)

 Spm. 7: Hvilke måltider i form af medbragt og/eller serveret mad har børnene mulighed for at spise i institutionen i løbet af en almindelig skoledag? (sæt gerne flere kryds) Serveret

a. Morgenmad

% MD% Antal Kode Kategori

31	35	106	0 Ikke nævnt
56	65	195	1 Nævnt
13		46	9 Uoplyst

100 100 347

Svarprocent: 87

V20 MÅLTIDER, SERVERET - FORMIDDAG

 [Mad og måltider i SFO](#)

 Spm. 7: Hvilke måltider i form af medbragt og/eller serveret mad har børnene mulighed for at spise i institutionen i løbet af en almindelig skoledag? (sæt gerne flere kryds) Serveret

b. Mellemmåltid, formiddag

% MD% Antal Kode Kategori


82	95	285	0 Ikke nævnt
5	5	16	1 Nævnt

13	46	9 Uoplyst
100	100	347

Svarprocent: 87

V21 MÅLTIDER, SERVERET - FROKOST

 [Mad og måltider i SFO](#)

 Spm. 7: Hvilke måltider i form af medbragt og/eller serveret mad har børnene mulighed for at spise i institutionen i løbet af en almindelig skoledag? (sæt gerne flere kryds) Serveret


c. Frokost

%	MD%	Antal	Kode	Kategori
81	94	282	0	Ikke nævnt
5	6	19	1	Nævnt
13		46	9	Uoplyst
100	100	347		

Svarprocent: 87

V22 MÅLTIDER, SERVERET - EFTERMIDDAG

 [Mad og måltider i SFO](#)

 Spm. 7: Hvilke måltider i form af medbragt og/eller serveret mad har børnene mulighed for at spise i institutionen i løbet af en almindelig skoledag? (sæt gerne flere kryds) Serveret


d. Mellemmåltid, eftermiddag

%	MD%	Antal	Kode	Kategori
19	22	65	0	Ikke nævnt
68	78	236	1	Nævnt
13		46	9	Uoplyst
100	100	347		

Svarprocent: 87

V23 MÅLTIDER, SERVERET - ANDRE MÅLTIDER

 [Mad og måltider i SFO](#)


 Spm. 7: Hvilke måltider i form af medbragt og/eller serveret mad har børnene mulighed for at spise i institutionen i løbet af en almindelig skoledag? (sæt gerne flere kryds) Serveret


e. Andre måltider

%	MD%	Antal	Kode	Kategori
74	86	258	0	Ikke nævnt
12	14	43	1	Nævnt
13		46	9	Uoplyst
100	100	347		

Svarprocent: 87

V24 MÅLTIDER, SERVERET - INGEN MÅLTIDER

 [Mad og måltider i SFO](#)

 Spm. 7: Hvilke måltider i form af medbragt og/eller serveret mad har børnene mulighed for at spise i institutionen i løbet af en almindelig skoledag? (sæt gerne flere kryds) Serveret

f. Ingen måltider

%	MD%	Antal	Kode	Kategori
86	100	300	0	Ikke nævnt

0	0	1	1 Nævnt
13		46	9 Uoplyst
100	100	347	

Svarprocent: 87

V25 DRIKKEVARER - MORGENMAD

 [Mad og måltider i SFO](#)


 *Spm. 8: Ved hvilke måltider tilbyder institutionen drikkevarer? (sæt gerne flere kryds)*

a. Morgenmad

% MD	% Antal	Kode	Kategori
24	24	82	0 Ikke nævnt
75	76	260	1 Nævnt
1		5	9 Uoplyst
100	100	347	

Svarprocent: 99

V26 DRIKKEVARER - FORMIDDAG

 [Mad og måltider i SFO](#)

 *Spm. 8: Ved hvilke måltider tilbyder institutionen drikkevarer? (sæt gerne flere kryds)*

b. Mellemmåltid, formiddag

% MD	% Antal	Kode	Kategori
80	81	277	0 Ikke nævnt
19	19	65	1 Nævnt
1		5	9 Uoplyst
100	100	347	

Svarprocent: 99

V27 DRIKKEVARER - FROKOST

 [Mad og måltider i SFO](#)

 *Spm. 8: Ved hvilke måltider tilbyder institutionen drikkevarer? (sæt gerne flere kryds)*

c. Frokost

% MD	% Antal	Kode	Kategori
56	57	194	0 Ikke nævnt
43	43	148	1 Nævnt
1		5	9 Uoplyst
100	100	347	

Svarprocent: 99

V28 DRIKKEVARER - EFTERMIDDAG

 [Mad og måltider i SFO](#)

 *Spm. 8: Ved hvilke måltider tilbyder institutionen drikkevarer? (sæt gerne flere kryds)*

d. Mellemmåltid, eftermiddag

% MD	% Antal	Kode	Kategori
10	11	36	0 Ikke nævnt
88	89	306	1 Nævnt
1		5	9 Uoplyst

100 100 347

Svarprocent: 99

V29 DRİKKEVARER - ANDRE MÅLTIDER

 [Mad og måltider i SFO](#)

 *Spm. 8: Ved hvilke måltider tilbyder institutionen drikkevarer? (sæt gerne flere kryds)*

e. Andre måltider

% MD% Antal Kode Kategori

76	77	265	0	Ikke nævnt
22	23	77	1	Nævnt
1		5	9	Uoplyst

100 100 347

Svarprocent: 99

V30 DRİKKEVARER - INGEN MÅLTIDER

 [Mad og måltider i SFO](#)

 *Spm. 8: Ved hvilke måltider tilbyder institutionen drikkevarer? (sæt gerne flere kryds)*

f. Ingen måltider

% MD% Antal Kode Kategori

95	97	331	0	Ikke nævnt
3	3	11	1	Nævnt
1		5	9	Uoplyst

100 100 347

Svarprocent: 99

V31 ADGANG TIL - KOLDT VAND

 [Mad og måltider i SFO](#)

 *Spm. 9: Har børnene adgang til drikkevarer mellem de fælles måltider (f.eks. i automater og isvand i kander)? (sæt gerne flere kryds) Sommerhalvåret*

a. Kander med koldt vand til fri afbenyttelse

% MD% Antal Kode Kategori

53	54	184	0	Ikke nævnt
45	46	157	1	Nævnt
2		6	9	Uoplyst

100 100 347

Svarprocent: 98

V32 ADGANG TIL - SAFTEVAND

 [Mad og måltider i SFO](#)

 *Spm. 9: Har børnene adgang til drikkevarer mellem de fælles måltider (f.eks. i automater og isvand i kander)? (sæt gerne flere kryds) Sommerhalvåret*

b. Kander med saftvand til fri afbenyttelse

% MD% Antal Kode Kategori


91	94	317	0	Ikke nævnt
6	6	21	1	Nævnt
3		9	9	Uoplyst

100 100 347

100 100 347

Svarprocent: 97

V33 ADGANG TIL - ISVAND

 [Mad og måltider i SFO](#)

 Spm. 9: Har børnene adgang til drikkevarer mellem de fælles måltider (f.eks. i automater og isvand i kander)? (sæt gerne flere kryds) Sommerhalvåret

c. Automat/holder med isvand


% MD% Antal Kode Kategori

91	93	315	0 Ikke nævnt
7	7	25	1 Nævnt
2		7	9 Uoplyst

100 100 347

Svarprocent: 98

V34 ADGANG TIL - SODAVAND

 [Mad og måltider i SFO](#)

 Spm. 9: Har børnene adgang til drikkevarer mellem de fælles måltider (f.eks. i automater og isvand i kander)? (sæt gerne flere kryds) Sommerhalvåret

d. Automat med sodavand

% MD% Antal Kode Kategori

97	100	338	0 Ikke nævnt
0	0	1	1 Nævnt
2		8	9 Uoplyst

100 100 347

Svarprocent: 98

V35 ADGANG TIL - VARME DRIKKE

 [Mad og måltider i SFO](#)

 Spm. 9: Har børnene adgang til drikkevarer mellem de fælles måltider (f.eks. i automater og isvand i kander)? (sæt gerne flere kryds) Sommerhalvåret

e. Automat med varme drikke (te, kaffe, kakao)

% MD% Antal Kode Kategori

96	99	333	0 Ikke nævnt
1	1	5	1 Nævnt
3		9	9 Uoplyst

100 100 347

Svarprocent: 97

V36 ADGANG TIL - POSTEVAND

 [Mad og måltider i SFO](#)

 Spm. 9: Har børnene adgang til drikkevarer mellem de fælles måltider (f.eks. i automater og isvand i kander)? (sæt gerne flere kryds) Sommerhalvåret

f. Postevand fra vandhanen

% MD% Antal Kode Kategori

8	9	29	0 Ikke nævnt
90	91	311	1 Nævnt

2	7	9 Uoplyst
100	100	347

Svarprocent: 98

V37 ADGANG TIL - ANDET

[Mad og måltider i SFO](#)

Spm. 9: Har børnene adgang til drikkevarer mellem de fælles måltider (f.eks. i automater og isvand i kander)? (sæt gerne flere kryds) Sommerhalvåret

g. Andet

%	MD%	Antal	Kode	Kategori
83	85	288	0	Ikke nævnt
15	15	52	1	Nævnt
2		7	9	Uoplyst
100	100	347		

Svarprocent: 98

V38 ADGANG TIL - INGEN ADGANG

[Mad og måltider i SFO](#)

Spm. 9: Har børnene adgang til drikkevarer mellem de fælles måltider (f.eks. i automater og isvand i kander)? (sæt gerne flere kryds) Sommerhalvåret

h. Har ikke adgang til drikkevarer

%	MD%	Antal	Kode	Kategori
98	100	340	0	Ikke nævnt
0	0	1	1	Nævnt
2		6	9	Uoplyst
100	100	347		

Svarprocent: 98

V39 ADGANG TIL - ANDET TEKST

[Mad og måltider i SFO](#)

Spm. 9: Har børnene adgang til drikkevarer mellem de fælles måltider (f.eks. i automater og isvand i kander)? (sæt gerne flere kryds) Sommerhalvåret. Hvis kryds i Andet, nævn venligst hvilke: _____

%	MD%	Antal	Kode	Kategori
1	4	2	0	Ikke nævnt
14	96	50	1	Nævnt
85		295	10	Irrelevant
100	100	347		

Svarprocent: 15

V40 SPISE UDENDØRS - SOMMER

[Mad og måltider i SFO](#)

Spm. 10: Hvor ofte spiser børnene udendørs i henholdsvis sommer- og vinterhalvåret (f.eks. frokost, eftermiddagsmad, snobrød over bål eller på en tur i skoven)? (sæt ét kryds i hver lodret kolonne)

Sommerhalvåret

%	MD%	Antal	Kode	Kategori
23	23	79	1	Dagligt
52	53	179	2	Mindst én gang om

			ugen
14	14	49	3 Mindst én gang hver 14. dag
9	9	31	4 Sjældnere
1	1	2	5 Aldrig
2		7	9 Uoplyst
100	100	347	

Svarprocent: 98

V41 SPISE UDENDØRS - VINTER

Mad og måltider i SFO

Spm. 10: Hvor ofte spiser børnene udendørs i henholdsvis sommer- og vinterhalvåret (f.eks. frokost, eftermiddagsmad, snobrød over bål eller på en tur i skoven)? (sæt ét kryds i hver lodret kolonne)

Vinterhalvåret

% MD	% Antal	Kode	Kategori
1	1	4	1 Dagligt
13	14	44	2 Mindst én gang om ugen
10	12	36	3 Mindst én gang hver 14. dag
54	60	186	4 Sjældnere
12	13	41	5 Aldrig
10		36	9 Uoplyst
100	100	347	

Svarprocent: 90

V42 TILBYDES - VARM MAD

Mad og måltider i SFO

Spm. 11: Hvilke af følgende slags mad- og drikkevarer tilbydes det enkelte barn og hvor ofte? (sæt ét kryds i hver vandret række)

a. Varm mad (f.eks. suppe, pasta, pizza, risengrød, bagt kartoffel)

% MD	% Antal	Kode	Kategori
2	2	6	1 Dagligt
33	40	114	2 Ugentligt
23	29	81	3 Månedligt
23	29	81	4 Tilbydes sjældent/ikke
19		65	9 Uoplyst
100	100	347	

Svarprocent: 81

V43 TILBYDES - KOLD MAD

Mad og måltider i SFO


Spm. 11: Hvilke af følgende slags mad- og drikkevarer tilbydes det enkelte barn og hvor ofte? (sæt ét kryds i hver vandret række)

b. Kold mad (fe.sk. rugbrød m. pålæg, pitabrød, sandwiches)

% MD	% Antal	Kode	Kategori
14	17	49	1 Dagligt
36	44	125	2 Ugentligt
12	14	40	3 Månedligt
20	24	68	4 Tilbydes sjældent/ikke

19 65 9 Uoplyst
100 100 347
Svarprocent: 81

V44 TILBYDES - FISK

 [Mad og måltider i SFO](#)


 Spm. 11: Hvilke af følgende slags mad- og drikkevarer tilbydes det enkelte barn og hvor ofte? (sæt ét kryds i hver vandret række)

c. Fisk

% MD	% Antal	Kode	Kategori
0	0	0	1 Dagligt
3	4	9	2 Ugentligt
6	9	22	3 Månedligt
60	87	209	4 Tilbydes sjældent/ikke
31		107	9 Uoplyst
100	100	347	

Svarprocent: 69

V45 TILBYDES - BRØD BOLLER

 [Mad og måltider i SFO](#)

 Spm. 11: Hvilke af følgende slags mad- og drikkevarer tilbydes det enkelte barn og hvor ofte? (sæt ét kryds i hver vandret række)

d. Hjemmebagt brød/boller

% MD	% Antal	Kode	Kategori
18	21	62	1 Dagligt
44	50	151	2 Ugentligt
19	22	67	3 Månedligt
6	7	20	4 Tilbydes sjældent/ikke
14		47	9 Uoplyst
100	100	347	

Svarprocent: 86

V46 TILBYDES - MORGENMAD

 [Mad og måltider i SFO](#)

 Spm. 11: Hvilke af følgende slags mad- og drikkevarer tilbydes det enkelte barn og hvor ofte? (sæt ét kryds i hver vandret række)

e. Morgenmadsprodukter (f.eks. havregryn, cornflakes, yoghurt)

% MD	% Antal	Kode	Kategori
51	64	178	1 Dagligt
3	4	11	2 Ugentligt
6	7	20	3 Månedligt
20	25	71	4 Tilbydes sjældent/ikke
19		67	9 Uoplyst
100	100	347	

Svarprocent: 81

V47 TILBYDES - OSTESTÆNGER

 [Mad og måltider i SFO](#)

 Spm. 11: Hvilke af følgende slags mad- og drikkevarer tilbydes det enkelte barn og hvor ofte? (sæt ét kryds i hver vandret række)

f. Ostestænger/ost


% MD	% Antal	Kode	Kategori
17	23	59	1 Dagligt
11	15	38	2 Ugentligt
9	12	31	3 Månedligt
37	50	127	4 Tilbydes sjældent/ikke
27		92	9 Uoplyst

100 100 347

Svarprocent: 73

V48 TILBYDES - GRØNTSAGER

 [Mad og måltider i SFO](#)

 Spm. 11: Hvilke af følgende slags mad- og drikkevarer tilbydes det enkelte barn og hvor ofte? (sæt ét kryds i hver vandret række)

g. Grøntsager/råkost


% MD	% Antal	Kode	Kategori
13	16	46	1 Dagligt
37	45	127	2 Ugentligt
17	21	59	3 Månedligt
14	17	49	4 Tilbydes sjældent/ikke
19		66	9 Uoplyst

100 100 347

Svarprocent: 81

V49 TILBYDES - FRISK FRUGT

 [Mad og måltider i SFO](#)

 Spm. 11: Hvilke af følgende slags mad- og drikkevarer tilbydes det enkelte barn og hvor ofte? (sæt ét kryds i hver vandret række)

h. Frisk frugt

% MD	% Antal	Kode	Kategori
29	35	101	1 Dagligt
32	38	111	2 Ugentligt
9	10	30	3 Månedligt
14	17	48	4 Tilbydes sjældent/ikke
16		57	9 Uoplyst

100 100 347

Svarprocent: 84

V50 TILBYDES - TØRRET FRUGT

 [Mad og måltider i SFO](#)

 Spm. 11: Hvilke af følgende slags mad- og drikkevarer tilbydes det enkelte barn og hvor ofte? (sæt ét kryds i hver vandret række)

i. Rosiner/tørret frugt

% MD	% Antal	Kode	Kategori
7	10	26	1 Dagligt
10	14	36	2 Ugentligt
21	29	73	3 Månedligt
34	47	119	4 Tilbydes sjældent/ikke
27		93	9 Uoplyst

100 100 347

Svarprocent: 73

V51 TILBYDES - KAGER

 [Mad og måltider i SFO](#)

 Spm. 11: Hvilke af følgende slags mad- og drikkevarer tilbydes det enkelte barn og hvor ofte? (sæt ét kryds i hver vandret række)


j. Kager

%	MD	%	Antal	Kode	Kategori
0	0	1	1	Dagligt	
22	27	78	2	Ugentligt	
45	55	155	3	Månedligt	
14	18	50	4	Tilbydes sjældent/ikke	
18		63	9	Uoplyst	
100	100	347			

Svarprocent: 82

V52 TILBYDES - KIKS

 [Mad og måltider i SFO](#)

 Spm. 11: Hvilke af følgende slags mad- og drikkevarer tilbydes det enkelte barn og hvor ofte? (sæt ét kryds i hver vandret række)

k. Kiks

%	MD	%	Antal	Kode	Kategori
1	1	3	1	Dagligt	
10	13	36	2	Ugentligt	
25	32	86	3	Månedligt	
42	54	145	4	Tilbydes sjældent/ikke	
22		77	9	Uoplyst	
100	100	347			

Svarprocent: 78

V53 TILBYDES - SLIK

 [Mad og måltider i SFO](#)

 Spm. 11: Hvilke af følgende slags mad- og drikkevarer tilbydes det enkelte barn og hvor ofte? (sæt ét kryds i hver vandret række)

l. Slik

%	MD	%	Antal	Kode	Kategori
1	1	2	1	Dagligt	
2	3	8	2	Ugentligt	
14	17	47	3	Månedligt	
61	79	212	4	Tilbydes sjældent/ikke	
22		78	9	Uoplyst	
100	100	347			

Svarprocent: 78

V54 TILBYDES - IS

 [Mad og måltider i SFO](#)

 Spm. 11: Hvilke af følgende slags mad- og drikkevarer tilbydes det enkelte barn og hvor ofte? (sæt ét kryds i hver vandret række)

m. Is


% MD % Antal Kode Kategori

0	0	0	1 Dagligt
2	2	6	2 Ugentligt
25	32	87	3 Månedligt
51	66	178	4 Tilbydes sjældent/ikke
22		76	9 Uoplyst
100	100	347	

Svarprocent: 78

Vari V55 TILBYDES - MÆLK

 [Mad og måltider i SFO](#)

 Spm. 11: Hvilke af følgende slags mad- og drikkevarer tilbydes det enkelte barn og hvor ofte? (sæt ét kryds i hver vandret række)

n. Mælk

% MD	% Antal	Kode	Kategori
50	61	173	1 Dagligt
5	6	18	2 Ugentligt
4	5	14	3 Månedligt
23	28	80	4 Tilbydes sjældent/ikke
18		62	9 Uoplyst
100	100	347	

Svarprocent: 82

Vari V56 TILBYDES - SAFTEVAND

 [Mad og måltider i SFO](#)


 Spm. 11: Hvilke af følgende slags mad- og drikkevarer tilbydes det enkelte barn og hvor ofte? (sæt ét kryds i hver vandret række)

o. Saftevand

% MD	% Antal	Kode	Kategori
17	20	58	1 Dagligt
14	17	50	2 Ugentligt
26	31	90	3 Månedligt
26	31	90	4 Tilbydes sjældent/ikke
17		59	9 Uoplyst
100	100	347	

Svarprocent: 83

Vari V57 TILBYDES - SODAVAND

 [Mad og måltider i SFO](#)


 Spm. 11: Hvilke af følgende slags mad- og drikkevarer tilbydes det enkelte barn og hvor ofte? (sæt ét kryds i hver vandret række)

p. Sodavand

% MD	% Antal	Kode	Kategori
1	1	2	1 Dagligt
0	0	1	2 Ugentligt
3	3	9	3 Månedligt
73	96	255	4 Tilbydes sjældent/ikke
23		80	9 Uoplyst
100	100	347	

Svarprocent: 77

V58 TILBYDES - KOLDT VAND [Mad og måltider i SFO](#)

 Spm. 11: Hvilke af følgende slags mad- og drikkevarer tilbydes det enkelte barn og hvor ofte? (sæt ét kryds i hver vandret række)

q. Kold vand/isvand

%	MD	%	Antal	Kode	Kategori
82	95	284	1	Dagligt	
2	2	7	2	Ugentligt	
1	1	2	3	Månedligt	
1	2	5	4	Tilbydes sjældent/ikke	
14		49	9	Uoplyst	
100	100	347			

Svarprocent: 86**V59 TILBYDES - KAKAO** [Mad og måltider i SFO](#)

 Spm. 11: Hvilke af følgende slags mad- og drikkevarer tilbydes det enkelte barn og hvor ofte? (sæt ét kryds i hver vandret række)

r. Kakao (varm/kold)

%	MD	%	Antal	Kode	Kategori
1	1	4	1	Dagligt	
4	6	15	2	Ugentligt	
24	31	84	3	Månedligt	
48	62	165	4	Tilbydes sjældent/ikke	
23		79	9	Uoplyst	
100	100	347			


Svarprocent: 77**V60 TILBYDES - TE** [Mad og måltider i SFO](#)

 Spm. 11: Hvilke af følgende slags mad- og drikkevarer tilbydes det enkelte barn og hvor ofte? (sæt ét kryds i hver vandret række)

s. Te

%	MD	%	Antal	Kode	Kategori
28	34	97	1	Dagligt	
13	16	45	2	Ugentligt	
11	13	38	3	Månedligt	
31	37	106	4	Tilbydes sjældent/ikke	
18		61	9	Uoplyst	
100	100	347			

Svarprocent: 82**V61 PLANLÆGNING - BØRN** [Mad og måltider i SFO](#)

 Spm. 12: Hvem deltager i institutionens arbejde med mad og måltider? (sæt mindst ét kryds i hver vandret række)

a. Planlægning - Børn

%	MD	%	Antal	Kode	Kategori
55	61	190	0	Ikke nævnt	

34	39	119	1 Nævnt
11		38	9 Uoplyst
100	100	347	

Svarprocent: 89

V62 PLANLÆGNING - MEDARBEJDERE

 [Mad og måltider i SFO](#)

 Spm. 12: Hvem deltager i institutionens arbejde med mad og måltider? (sæt mindst ét kryds i hver vandret række)

a. Planlægning - Medarbejdere

% MD	%	Antal	Kode	Kategori
2	2	6	0	Ikke nævnt
87	98	303	1	Nævnt
11		38	9	Uoplyst
100	100	347		

Svarprocent: 89

V63 PLANLÆGNING - FORÆLDRE

 [Mad og måltider i SFO](#)


 Spm. 12: Hvem deltager i institutionens arbejde med mad og måltider? (sæt mindst ét kryds i hver vandret række)

a. Planlægning - Forældre

% MD	%	Antal	Kode	Kategori
83	94	289	0	Ikke nævnt
6	6	20	1	Nævnt
11		38	9	Uoplyst
100	100	347		

Svarprocent: 89

V64 FASTSÆTTELSE - BØRN

 [Mad og måltider i SFO](#)


 Spm. 12: Hvem deltager i institutionens arbejde med mad og måltider? (sæt mindst ét kryds i hver vandret række)

b. Fastsættelse af udbud - Børn

% MD	%	Antal	Kode	Kategori
63	76	220	0	Ikke nævnt
20	24	71	1	Nævnt
16		56	9	Uoplyst
100	100	347		

Svarprocent: 84

V65 FASTSÆTTELSE - MEDARBEJDERE

 [Mad og måltider i SFO](#)

 Spm. 12: Hvem deltager i institutionens arbejde med mad og måltider? (sæt mindst ét kryds i hver vandret række)

b. Fastsættelse af udbud - Medarbejdere

% MD % Antal Kode Kategori

1	2	5	0 Ikke nævnt
82	98	286	1 Nævnt
16		56	9 Uoplyst
100	100	347	

Svarprocent: 84

V66 FASTSÆTTELSE - FORÆLDRE

 [Mad og måltider i SFO](#)


 Spm. 12: Hvem deltager i institutionens arbejde med mad og måltider? (sæt mindst ét kryds i hver vandret række)

b. Fastsættelse af udbud - Forældre

% MD	% Antal	Kode	Kategori
71	85	248	0 Ikke nævnt
12	15	43	1 Nævnt
16		56	9 Uoplyst
100	100	347	

Svarprocent: 84

V67 INDKØB - BØRN

 [Mad og måltider i SFO](#)


 Spm. 12: Hvem deltager i institutionens arbejde med mad og måltider? (sæt mindst ét kryds i hver vandret række)

c. Indkøb - Børn

% MD	% Antal	Kode	Kategori
64	72	222	0 Ikke nævnt
25	28	88	1 Nævnt
11		37	9 Uoplyst
100	100	347	

Svarprocent: 89

V68 INDKØB - MEDARBEJDERE

 [Mad og måltider i SFO](#)

 Spm. 12: Hvem deltager i institutionens arbejde med mad og måltider? (sæt mindst ét kryds i hver vandret række)

c. Indkøb - Medarbejdere

% MD	% Antal	Kode	Kategori
2	2	7	0 Ikke nævnt
87	98	303	1 Nævnt
11		37	9 Uoplyst
100	100	347	

Svarprocent: 89

V69 INDKØB - FORÆLDRE

 [Mad og måltider i SFO](#)

 Spm. 12: Hvem deltager i institutionens arbejde med mad og måltider? (sæt mindst ét kryds i hver vandret række)

c. Indkøb - Forældre

%	MD	%	Antal	Kode	Kategori
86	96	297	0	Ikke nævnt	
4	4	13	1	Nævnt	
11		37	9	Uoplyst	
100	100	347			

Svarprocent: 89

V70 TILBEREDNING - BØRN

 [Mad og måltider i SFO](#)

 Spm. 12: Hvem deltager i institutionens arbejde med mad og måltider? (sæt mindst ét kryds i hver vandret række)

d. Tilberedning - Børn

%	MD	%	Antal	Kode	Kategori
16	18	56	0	Ikke nævnt	
73	82	254	1	Nævnt	
11		37	9	Uoplyst	
100	100	347			

Svarprocent: 89

V71 TILBEREDNING - MEDARBEJDERE

 [Mad og måltider i SFO](#)

 Spm. 12: Hvem deltager i institutionens arbejde med mad og måltider? (sæt mindst ét kryds i hver vandret række)

d. Tilberedning - Medarbejdere

%	MD	%	Antal	Kode	Kategori
3	4	12	0	Ikke nævnt	
86	96	298	1	Nævnt	
11		37	9	Uoplyst	
100	100	347			

Svarprocent: 89

V72 TILBEREDNING - FORÆLDRE

 [Mad og måltider i SFO](#)


 Spm. 12: Hvem deltager i institutionens arbejde med mad og måltider? (sæt mindst ét kryds i hver vandret række)

d. Tilberedning - Forældre

%	MD	%	Antal	Kode	Kategori
87	97	302	0	Ikke nævnt	
2	3	8	1	Nævnt	
11		37	9	Uoplyst	
100	100	347			

Svarprocent: 89

V73 ANRETNING - BØRN

 [Mad og måltider i SFO](#)


 Spm. 12: Hvem deltager i institutionens arbejde med mad og måltider? (sæt mindst ét kryds i hver vandret række)

e. Borddækning og indretning - Børn

%	MD	%	Antal	Kode	Kategori
9	10	30	0	Ikke nævnt	
78	90	271	1	Nævnt	
13		46	9	Uoplyst	
100	100	347			

Svarprocent: 87

V74 ANRETNING - MEDARBEJDERE

 [Mad og måltider i SFO](#)


 *Spm. 12: Hvem deltager i institutionens arbejde med mad og måltider? (sæt mindst ét kryds i hver vandret række)*

e. Borddækning og indretning - Medarbejdere

%	MD	%	Antal	Kode	Kategori
5	6	17	0	Ikke nævnt	
82	94	284	1	Nævnt	
13		46	9	Uoplyst	
100	100	347			

Svarprocent: 87

V75 ANRETNING - FORÆLDRE

 [Mad og måltider i SFO](#)

 *Spm. 12: Hvem deltager i institutionens arbejde med mad og måltider? (sæt mindst ét kryds i hver vandret række)*

e. Borddækning og indretning - Forældre

%	MD	%	Antal	Kode	Kategori
86	100	300	0	Ikke nævnt	
0	0	1	1	Nævnt	
13		46	9	Uoplyst	
100	100	347			

Svarprocent: 87

V76 OPRYDNING - BØRN

 [Mad og måltider i SFO](#)

 *Spm. 12: Hvem deltager i institutionens arbejde med mad og måltider? (sæt mindst ét kryds i hver vandret række)*

f. Oprydning og opvask - Børn

%	MD	%	Antal	Kode	Kategori
17	19	59	0	Ikke nævnt	
72	81	250	1	Nævnt	
11		38	9	Uoplyst	
100	100	347			

Svarprocent: 89

V77 OPRYDNING - MEDARBEJDERE

 [Mad og måltider i SFO](#)




Spm. 12: Hvem deltager i institutionens arbejde med mad og måltider? (sæt mindst ét kryds i hver vandret række)

f. Oprydning og opvask - Medarbejdere

%	MD	%	Antal	Kode	Kategori
3	4	11	0	Ikke nævnt	
86	96	298	1	Nævnt	
11		38	9	Uoplyst	
100	100	347			

Svarprocent: 89

Vari V78 OPRYDNING - FORÆLDRE

 [Mad og måltider i SFO](#)


 Spm. 12: Hvem deltager i institutionens arbejde med mad og måltider? (sæt mindst ét kryds i hver vandret række)


f. Oprydning og opvask - Forældre

%	MD	%	Antal	Kode	Kategori
89	100	308	0	Ikke nævnt	
0	0	1	1	Nævnt	
11		38	9	Uoplyst	
100	100	347			

Svarprocent: 89

Vari V79 UDGIFTER MADVARER - BUDGET

 [Mad og måltider i SFO](#)

 Spm. 13: Hvordan dækkes udgifterne til indkøb af madvarer? (sæt gerne flere kryds)

a. Som en del af institutionens budget

%	MD	%	Antal	Kode	Kategori
10	11	35	0	Ikke nævnt	
82	89	283	1	Nævnt	
8		29	9	Uoplyst	
100	100	347			

Svarprocent: 92

Vari V80 UDGIFTER MADVARER - FORÆLDREBETALING

 [Mad og måltider i SFO](#)

 Spm. 13: Hvordan dækkes udgifterne til indkøb af madvarer? (sæt gerne flere kryds)

b. Elev-/forældrebetaling

%	MD	%	Antal	Kode	Kategori
64	69	221	0	Ikke nævnt	
28	31	97	1	Nævnt	
8		29	9	Uoplyst	
100	100	347			

Svarprocent: 92

Vari V81 UDGIFTER MADVARER - ANDET

 [Mad og måltider i SFO](#)


 Spm. 13: Hvordan dækkes udgifterne til indkøb af madvarer? (sæt gerne flere kryds)

c. Andet

%	MD	%	Antal	Kode	Kategori
88	97	307	0	Ikke nævnt	
3	3	11	1	Nævnt	
8		29	9	Uoplyst	
100	100	347			

Svarprocent: 92

 **V82 UDGIFTER DRIKKEVARER - BUDGET**

 [Mad og måltider i SFO](#)

 Spm. 14: Hvordan dækkes udgifterne til indkøb af drikkevarer? (sæt gerne flere kryds)

a. Som en del af institutionens budget

%	MD	%	Antal	Kode	Kategori
6	7	21	0	Ikke nævnt	
85	93	295	1	Nævnt	
9		31	9	Uoplyst	
100	100	347			

Svarprocent: 91

 **V83 UDGIFTER DRIKKEVARER - FORÆLDREBETALING**

 [Mad og måltider i SFO](#)

 Spm. 14: Hvordan dækkes udgifterne til indkøb af drikkevarer? (sæt gerne flere kryds)

b. Elev-/forældrebetaling

%	MD	%	Antal	Kode	Kategori
78	86	272	0	Ikke nævnt	
13	14	44	1	Nævnt	
9		31	9	Uoplyst	
100	100	347			

Svarprocent: 91

 **V84 UDGIFTER DRIKKEVARER - ANDET**

 [Mad og måltider i SFO](#)


 Spm. 14: Hvordan dækkes udgifterne til indkøb af drikkevarer? (sæt gerne flere kryds)

c. Andet

%	MD	%	Antal	Kode	Kategori
89	98	309	0	Ikke nævnt	
2	2	7	1	Nævnt	
9		31	9	Uoplyst	
100	100	347			

Svarprocent: 91

 **V85 POLITIK TILBYDES - MADVARER**

 [Politik vedr. mad og måltider](#)

 Spm. 15: Har institutionen retningslinier for de madvarer, der tilbydes (f.eks. vedr. ernæring, økologi eller kvalitet)? (sæt ét kryds)

% MD% Antal Kode Kategori

18	20	64	1 Ja, nedskrevne
30	33	105	2 Ja, uskrevne
20	21	68	3 Ja, både nedskrevne og uskrevne
23	25	80	4 Nej
9		30	9 Uoplyst


100	100	347
-----	-----	-----

Svarprocent: 91**V86 POLITIK TILBYDES - MADVARER TEKST**

 [Politik vedr. mad og måltider](#)

 [Variablen er filtreret af: V85](#)

 Filtrerende variable: V85

 Spm. 15: Har institutionen retningslinier for de madvarer, der tilbydes (f.eks. vedr. ernæring, økologi eller kvalitet)? (sæt ét kryds) Hvis Ja, beskriv venligst hvilke: _____

% MD% Antal Kode Kategori

21	27	73	0 Ikke nævnt
56	73	194	1 Nævnt
23		80	10 Irrelevant

100	100	347
-----	-----	-----

Svarprocent: 77**V87 POLITIK TILBYDES - DRIKKEVARER**

 [Politik vedr. mad og måltider](#)

 Spm. 16: Har institutionen retningslinier for de drikkevarer, der tilbydes (f.eks. vedr. sundhed, økologi eller kvalitet)? (sæt ét kryds)

% MD% Antal Kode Kategori

16	18	55	1 Ja, nedskrevne
34	37	117	2 Ja, uskrevne
15	17	52	3 Ja, både nedskrevne og uskrevne
26	28	89	4 Nej
10		34	9 Uoplyst

100	100	347
-----	-----	-----

Svarprocent: 90**V88 POLITIK TILBYDES - DRIKKEVARER TEKST**

 [Politik vedr. mad og måltider](#)

 [Variablen er filtreret af: V87](#)

 Filtrerende variable: V87

 Spm. 16: Har institutionen retningslinier for de drikkevarer, der tilbydes (f.eks. vedr. sundhed, økologi eller kvalitet)? (sæt ét kryds) Hvis Ja, beskriv venligst hvilke: _____

% MD% Antal Kode Kategori


22	29	75	0 Ikke nævnt
----	----	----	-----------------

53	71	183	1 Nævnt
26		89	10 Irrelevant
100	100	347	

Svarprocent: 74

V89 POLITIK MEDBRINGE - MADVARER

 [Politik vedr. mad og måltider](#)


 Spm. 17: Har institutionen retningslinier for de madvarer, som børnene må medbringe i børnehaven (f.eks. forbud mod slik eller chips)? (sæt ét kryds)

%	MD	%	Antal	Kode	Kategori
14	15	50	1	Ja,	nedskrevne
41	41	141	2	Ja,	uskrevne
12	12	41	3	Ja, både	nedskrevne og uskrevne
32	32	111	4	Nej	
1		4	9	Uoplyst	
100	100	347			


Svarprocent: 99

V90 POLITIK MEDBRINGE - MADVARER TEKST

 [Politik vedr. mad og måltider](#)

 [Variablen er filtreret af: V89](#)

 Filtrerende variable: V89

 Spm. 17: Har institutionen retningslinier for de madvarer, som børnene må medbringe i børnehaven (f.eks. forbud mod slik eller chips)? (sæt ét kryds) Hvis Ja, beskriv venligst hvilke: _____

%	MD	%	Antal	Kode	Kategori
13	19	45	0	Ikke	nævnt
55	81	191	1	Nævnt	
32		111	10	Irrelevant	
100	100	347			

Svarprocent: 68

V91 POLITIK MEDBRINGE - DRIKKEVARER

 [Politik vedr. mad og måltider](#)

 Spm. 18: Har institutionen retningslinier for de drikkevarer, som børnene må medbringe i børnehaven (f.eks. forbud mod sodavand)? (sæt ét kryds)

%	MD	%	Antal	Kode	Kategori
7	7	24	1	Ja,	nedskrevne
28	28	97	2	Ja,	uskrevne
6	6	21	3	Ja, både	nedskrevne og uskrevne
57	58	199	4	Nej	
2		6	9	Uoplyst	
100	100	347			


Svarprocent: 98

V92 POLITIK MEDBRINGE - DRIKKEVARER TEKST

 [Politik vedr. mad og måltider](#)

 [Variablen er filtreret af: V91](#)

 Filtrerende variable: V91


 Spm. 18: Har institutionen retningslinier for de drikkevarer, som børnene må medbringe i børnehaven (f.eks. forbud mod sodavand)? (sæt ét kryds) Hvis Ja, beskriv venligst hvilke: _____

%	MD	%	Antal	Kode	Kategori
10	23	34	0	Ikke nævnt	
33	77	114	1	Nævnt	
57		199	10	Irrelevant	
100	100	347			

Svarprocent: 43

V93 POLITIK RAMMER

 [Politik vedr. mad og måltider](#)

 Spm. 19: Har institutionen retningslinier for rammerne omkring måltiderne (f.eks. bordskik eller tidsforbrug)? (sæt ét kryds)

%	MD	%	Antal	Kode	Kategori
19	19	66	1	Ja, nedskrevne	
45	46	156	2	Ja, uskrevne	
19	19	66	3	Ja, både nedskrevne og uskrevne	
15	16	53	4	Nej	
2		6	9	Uoplyst	
100	100	347			


Svarprocent: 98

V94 POLITIK RAMMER - TEKST

 [Politik vedr. mad og måltider](#)

 [Variablen er filtreret af: V93](#)

 Filtrerende variable: V93


 Spm. 19: Har institutionen retningslinier for rammerne omkring måltiderne (f.eks. bordskik eller tidsforbrug)? (sæt ét kryds) Hvis Ja, beskriv venligst hvilke: _____

%	MD	%	Antal	Kode	Kategori
17	20	60	0	Ikke nævnt	
67	80	234	1	Nævnt	
15		53	10	Irrelevant	
100	100	347			

Svarprocent: 85

V95 HAVES KOSTPOLITIK

 [Politik vedr. mad og måltider](#)

 Spm. 20: Har institutionen en nedskreven kostpolitik? (sæt ét kryds) Med en kostpolitik forstås formelle og erklærede beslutningen vedr. mad og måltider, som er vedtaget for institutionen (evt. i kommunalt regi). Politikken kan indeholde regler for den mad, der serveres (f.eks. ernæringsmæssig kvalitet) og regler for måltider (f.eks. fysiske rammer, tidsforbrug og samværsformer).

% MD % Antal Kode Kategori

18	19	64	1 Ja
80	81	277	2 Nej -> gå til Spm. 22 (V97)
1	1	2	8 Ved ikke
1		4	9 Uoplyst
100	100	347	

Svarprocent: 99

V96 POLITIK VIRKSOMHEDSPLAN

[Politik vedr. mad og måltider](#)

[Variablen er filtreret af: V95](#)

Filtrerende variable: V95

Spm. 21: Er den nedskrevne kostpolitik en del af institutionens virksomhedsplan? (sæt ét kryds)

%	MD%	Antal	Kode	Kategori
13	73	46	1	Ja
5	27	17	2	Nej
2		7	9	Uoplyst
80		277	10	Irrelevant
100	100	347		

Svarprocent: 18

V97 POLITIK DISKUTERET FORÆLDRERÅDET

[Politik vedr. mad og måltider](#)

Spm. 22: Har forældrebestyrelsen/forældrerådet i institutionen eller personalet i indeværende skoleår (august 2003 til juni 2004) diskuteret politik vedr. mad og måltider? (sæt ét kryds i hver vandret række)

a. Forældrebestyrelsen/forældrerådet

%	MD%	Antal	Kode	Kategori
48	52	166	1	Ja
35	38	120	2	Nej
9	10	31	8	Ved ikke
9		30	9	Uoplyst
100	100	347		

Svarprocent: 91

V98 POLITIK DISKUTERET PERSONALET

[Politik vedr. mad og måltider](#)

Spm. 22: Har forældrebestyrelsen/forældrerådet i institutionen eller personalet i indeværende skoleår (august 2003 til juni 2004) diskuteret politik vedr. mad og måltider? (sæt ét kryds i hver vandret række)

b. Personalet

%	MD%	Antal	Kode	Kategori
71	78	248	1	Ja
18	20	63	2	Nej
2	3	8	8	Ved ikke
8		28	9	Uoplyst
100	100	347		

Svarprocent: 92

V99 ÆNDRINGER RAMMER - PERSONALE

[Politik vedr. mad og måltider](#)

Spm. 23: Er der ønsker om ændringer af rammerne for måltiderne (f.eks. tid, sted, atmosfære)? (sæt ét kryds i

hver vandret række)

a. Personale

%	MD	%	Antal	Kode	Kategori
20	21	68	1	Ja	
76	79	263	2	Nej	
5		16	9	Uoplyst	
100	100	347			

Svarprocent: 95

V100 ÆNDRINGER RAMMER - BØRN

 [Politik vedr. mad og måltider](#)

 Spm. 23: Er der ønsker om ændringer af rammerne for måltiderne (f.eks. tid, sted, atmosfære)? (sæt ét kryds i hver vandret række)


b. Børn

%	MD	%	Antal	Kode	Kategori
8	9	28	1	Ja	
79	91	273	2	Nej	
13		46	9	Uoplyst	
100	100	347			

Svarprocent: 87

V101 ÆNDRINGER RAMMER - FORÆLDRE

 [Politik vedr. mad og måltider](#)

 Spm. 23: Er der ønsker om ændringer af rammerne for måltiderne (f.eks. tid, sted, atmosfære)? (sæt ét kryds i hver vandret række)


c. Forældre

%	MD	%	Antal	Kode	Kategori
10	12	34	1	Ja	
75	88	260	2	Nej	
0	0	1	8	Ved ikke	
15		52	9	Uoplyst	
100	100	347			

Svarprocent: 85

V102 ÆNDRINGER RAMMER - FORÆLDRERÅDET

 [Politik vedr. mad og måltider](#)

 Spm. 23: Er der ønsker om ændringer af rammerne for måltiderne (f.eks. tid, sted, atmosfære)? (sæt ét kryds i hver vandret række)

d. Forældrebestyrelse/forældreråd

%	MD	%	Antal	Kode	Kategori
11	13	39	1	Ja	
74	87	256	2	Nej	
15		52	9	Uoplyst	
100	100	347			


Svarprocent: 85

V103 ÆNDRINGER RAMMER - TEKST

 [Politik vedr. mad og måltider](#)

 Variablen er filtreret af: V99,V100,V101,V102

 Filtrerede variable: V99 V100 V101 V102


 Spm. 23: Er der ønsker om ændringer af rammerne for måltiderne (f.eks. tid, sted, atmosfære)? (sæt ét kryds i hver vandret række) Hvis Ja, beskriv venligst hvilke: _____

%	MD	%	Antal	Kode	Kategori
3	11	10	0	Ikke nævnt	
23	89	80	1	Nævnt	
74		257	10	Irrelevant	
100	100	347			

Svarprocent: 26

V104 ÆNDRINGER UDBUD - PERSONALE

 [Politik vedr. mad og måltider](#)

 Spm. 24: Er der ønsker i institutionen om ændringer af udbuddet af mad- og drikkevarer? (sæt ét kryds i hver vandret række)


a. Personale

%	MD	%	Antal	Kode	Kategori
23	24	81	1	Ja	
74	76	256	2	Nej	
3		10	9	Uoplyst	
100	100	347			

Svarprocent: 97

V105 ÆNDRINGER UDBUD - BØRN

 [Politik vedr. mad og måltider](#)

 Spm. 24: Er der ønsker i institutionen om ændringer af udbuddet af mad- og drikkevarer? (sæt ét kryds i hver vandret række)


b. Børn

%	MD	%	Antal	Kode	Kategori
13	15	44	1	Ja	
74	85	256	2	Nej	
0	0	1	8	Ved ikke	
13		46	9	Uoplyst	
100	100	347			

Svarprocent: 87

V106 ÆNDRINGER UDBUD - FORÆLDRE

 [Politik vedr. mad og måltider](#)

 Spm. 24: Er der ønsker i institutionen om ændringer af udbuddet af mad- og drikkevarer? (sæt ét kryds i hver vandret række)


c. Forældre

%	MD	%	Antal	Kode	Kategori
12	13	41	1	Ja	
76	86	262	2	Nej	
1	1	2	8	Ved ikke	
12		42	9	Uoplyst	
100	100	347			

Svarprocent: 88

Vari V107 ÆNDRINGER UDBUD - FORÆLDRERÅDET

 [Politik vedr. mad og måltider](#)

 Spm. 24: Er der ønsker i institutionen om ændringer af udbuddet af mad- og drikkevarer? (sæt ét kryds i hver vandret række)

d. Forældrebestyrelse/forældreråd


%	MD	%	Antal	Kode	Kategori
14	16	47	1	Ja	
72	84	249	2	Nej	
1	1	2	8	Ved ikke	
14		49	9	Uoplyst	
100	100	347			


Svarprocent: 86

Vari V108 ÆNDRINGER UDBUD - TEKST

 [Politik vedr. mad og måltider](#)

 [Variablen er filtreret af: V104,V105,V105,V106](#)

 Filtrerende variable: V104 V105 V106


 Spm. 24: Er der ønsker i institutionen om ændringer af udbuddet af mad- og drikkevarer? (sæt ét kryds i hver vandret række) Hvis Ja, beskriv venligst hvilke: _____

%	MD	%	Antal	Kode	Kategori
5	14	16	0	Ikke nævnt	
29	86	101	1	Nævnt	
66		230	10	Irrelevant	
100	100	347			

Svarprocent: 34

Vari V109 INITIATIVER - MÅLTIDER

 [Politik vedr. mad og måltider](#)

 Spm. 25: Planlægges der nye initiativer omkring mad og måltider i institutionen (f.eks. indførelse af økologiske produkter eller frugt- og grøntordninger)? (sæt ét kryds)

%	MD	%	Antal	Kode	Kategori
22	22	75	1	Ja	
77	78	268	2	Nej	
0	0	1	8	Ved ikke	
1		3	9	Uoplyst	
100	100	347			


Svarprocent: 99

Vari V110 INITIATIVER - MÅLTIDER TEKST

 [Politik vedr. mad og måltider](#)

 [Variablen er filtreret af: V109](#)

 Filtrerende variable: V109

 Spm. 25: Planlægges der nye initiativer omkring mad og måltider i institutionen (f.eks. indførelse af økologiske produkter eller frugt- og grøntordninger)? (sæt ét kryds) Hvis Ja, beskriv venligst hvilke: _____

%	MD	%	Antal	Kode	Kategori
3	12	9	0	Ikke nævnt	
20	88	69	1	Nævnt	
0		1	9	Uoplyst	
77		268	10	Irrelevant	

100 100 347

Svarprocent: 22

V111 SAMARBEJDE EKSTERN

[Politik vedr. mad og måltider](#)

Spm. 26: Har institutionen inden for det sidste år samarbejdet med eksterne partnere (Kræftens Bekæmpelse, Hjerteforeningen, spejdere, skoler/SFO'er, eller andre daginstitutioner) om aktiviteter vedr. mad og måltider? (sæt ét kryds)

%	MD	%	Antal	Kode	Kategori
14	15	50	1	Ja	
84	85	292	2	Nej	
1		5	9	Uoplyst	
100	100	347			

Svarprocent: 99

V112 SAMARBEJDE EKSTERN - TEKST

[Politik vedr. mad og måltider](#)

Variablen er filtreret af: V111

Filtrerende variable: V111

Spm. 26: Har institutionen inden for det sidste år samarbejdet med eksterne partnere (Kræftens Bekæmpelse, Hjerteforeningen, spejdere, skoler/SFO'er, eller andre daginstitutioner) om aktiviteter vedr. mad og måltider? (sæt ét kryds) Hvis Ja, nævn venligst hvilke partnere: _____

%	MD	%	Antal	Kode	Kategori
2	13	7	0	Ikke nævnt	
14	87	48	1	Nævnt	
84		292	10	Irrelevant	
100	100	347			

Svarprocent: 16

V113 UDENDØRSMILJØ - LEGEPLADS

[Bevægelse og fysisk aktivitet](#)

Spm. 27: Hvilke typer udendørsmiljøer har børnene adgang til i institutionen og hvor ofte? (sæt ét kryds i hver vandret række)

a. Legeplads

%	MD	%	Antal	Kode	Kategori
98	99	339	1	Dagligt	
1	1	2	2	Ugentligt	
0	0	0	3	Månedligt	
1	1	2	4	Har ikke adgang	
1		4	9	Uoplyst	
100	100	347			

Svarprocent: 99

V114 UDENDØRSMILJØ - BOLDBANE

[Bevægelse og fysisk aktivitet](#)

Spm. 27: Hvilke typer udendørsmiljøer har børnene adgang til i institutionen og hvor ofte? (sæt ét kryds i hver vandret række)

b. Boldbane/fodboldbane


% MD % Antal Kode Kategori

95	96	328	1 Dagligt
3	3	9	2 Ugentligt
0	0	1	3 Månedligt
1	1	2	4 Har ikke adgang
2		7	9 Uoplyst
100	100	347	

Svarprocent: 98

Vari V115 UDENDØRSMILJØ - KLATRESTATIV

 [Bevægelse og fysisk aktivitet](#)


 Spm. 27: Hvilke typer udendørsmiljøer har børnene adgang til i institutionen og hvor ofte? (sæt ét kryds i hver vandret række)


c. Klatrestativ

% MD	% Antal	Kode	Kategori
88	91	307	1 Dagligt
1	1	2	2 Ugentligt
0	0	1	3 Månedligt
8	8	27	4 Har ikke adgang
3		10	9 Uoplyst
100	100	347	

Svarprocent: 97

Vari V116 UDENDØRSMILJØ - GRÆSAREAL

 [Bevægelse og fysisk aktivitet](#)

 Spm. 27: Hvilke typer udendørsmiljøer har børnene adgang til i institutionen og hvor ofte? (sæt ét kryds i hver vandret række)

d. Græsareal

% MD	% Antal	Kode	Kategori
86	88	298	1 Dagligt
6	6	21	2 Ugentligt
3	3	11	3 Månedligt
3	3	10	4 Har ikke adgang
2		7	9 Uoplyst
100	100	347	

Svarprocent: 98

Vari V117 UDENDØRSMILJØ - ASFALTERET AREAL

 [Bevægelse og fysisk aktivitet](#)

 Spm. 27: Hvilke typer udendørsmiljøer har børnene adgang til i institutionen og hvor ofte? (sæt ét kryds i hver vandret række)

e. Asfalteret areal

% MD	% Antal	Kode	Kategori
90	93	313	1 Dagligt
1	1	3	2 Ugentligt
0	0	1	3 Månedligt
5	5	18	4 Har ikke adgang
3		12	9 Uoplyst
100	100	347	

Svarprocent: 97

V118 UDENDØRSMILJØ - AREAL MED FLISER

 [Bevægelse og fysisk aktivitet](#)

 Spm. 27: Hvilke typer udendørsmiljøer har børnene adgang til i institutionen og hvor ofte? (sæt ét kryds i hver vandret række)


f. Areal med fliser

%	MD	%	Antal	Kode	Kategori
89	92	308	1	Dagligt	
1	1	2	2	Ugentligt	
0	0	1	3	Månedligt	
7	7	25	4	Har ikke adgang	
3		11	9	Uoplyst	
100	100	347			

Svarprocent: 97

V119 UDENDØRSMILJØ - SKOV

 [Bevægelse og fysisk aktivitet](#)

 Spm. 27: Hvilke typer udendørsmiljøer har børnene adgang til i institutionen og hvor ofte? (sæt ét kryds i hver vandret række)

g. Skov

%	MD	%	Antal	Kode	Kategori
30	33	105	1	Dagligt	
17	19	60	2	Ugentligt	
27	29	94	3	Månedligt	
18	20	64	4	Har ikke adgang	
7		24	9	Uoplyst	
100	100	347			

Svarprocent: 93

V120 UDENDØRSMILJØ - GRØNNE OMRÅDER

 [Bevægelse og fysisk aktivitet](#)


 Spm. 27: Hvilke typer udendørsmiljøer har børnene adgang til i institutionen og hvor ofte? (sæt ét kryds i hver vandret række)

h. Grønne områder

%	MD	%	Antal	Kode	Kategori
65	68	227	1	Dagligt	
16	17	55	2	Ugentligt	
10	10	34	3	Månedligt	
5	5	16	4	Har ikke adgang	
4		15	9	Uoplyst	
100	100	347			

Svarprocent: 96

V121 UDENDØRSMILJØ - ANDRE

 [Bevægelse og fysisk aktivitet](#)

 Spm. 27: Hvilke typer udendørsmiljøer har børnene adgang til i institutionen og hvor ofte? (sæt ét kryds i hver vandret række)


i. Andre udendørsmiljøer

%	MD	%	Antal	Kode	Kategori
38	49	132	1	Dagligt	
13	17	46	2	Ugentligt	

16	21	57	3 Månedligt
10	13	34	4 Har ikke adgang
22		78	9 Uoplyst
100	100	347	

Svarprocent: 78

V122 INDENDØRSAREAL - PUDERUM

 [Bevægelse og fysisk aktivitet](#)


 *Spm. 28: Hvilke af følgende indendørsarealer med mulighed for bevægelse har børnene adgang til og hvor ofte? (sæt ét kryds i hver vandret række)*

a. Puderum

%	MD	%	Antal	Kode	Kategori
66	72	229	1	Dagligt	
2	2	7	2	Ugentligt	
0	0	0	3	Månedligt	
24	26	83	4	Har ikke adgang	
8		28	9	Uoplyst	
100	100	347			

Svarprocent: 92

V123 INDENDØRSAREAL - IDRÆTSHAL

 [Bevægelse og fysisk aktivitet](#)


 *Spm. 28: Hvilke af følgende indendørsarealer med mulighed for bevægelse har børnene adgang til og hvor ofte? (sæt ét kryds i hver vandret række)*

b. Gymnastiksal/idrætshal

%	MD	%	Antal	Kode	Kategori
43	45	150	1	Dagligt	
46	47	158	2	Ugentligt	
2	2	7	3	Månedligt	
6	7	22	4	Har ikke adgang	
3		10	9	Uoplyst	
100	100	347			

Svarprocent: 97

V124 INDENDØRSAREAL - DANSERUM

 [Bevægelse og fysisk aktivitet](#)


 *Spm. 28: Hvilke af følgende indendørsarealer med mulighed for bevægelse har børnene adgang til og hvor ofte? (sæt ét kryds i hver vandret række)*

c. Danserum/diskotek

%	MD	%	Antal	Kode	Kategori
55	61	190	1	Dagligt	
9	10	30	2	Ugentligt	
5	5	16	3	Månedligt	
22	25	78	4	Har ikke adgang	
10		33	9	Uoplyst	
100	100	347			

Svarprocent: 90

V125 INDENDØRSAREAL - ANDRE

 [Bevægelse og fysisk aktivitet](#)

Spm. 28: Hvilke af følgende indendørsarealer med mulighed for bevægelse har børnene adgang til og hvor ofte? (sæt ét kryds i hver vandret række)

d. Andre indendørsarealer

%	MD	%	Antal	Kode	Kategori
46	60	159	1	Dagligt	
10	13	34	2	Ugentligt	
3	3	9	3	Månedligt	
18	23	61	4	Har ikke adgang	
24		84	9	Uoplyst	
100	100	347			

Svarprocent: 76

V126 INDENDØRSAREAL - ANDRE TEKST

[Bevægelse og fysisk aktivitet](#)

[Variablen er filtreret af: V125](#)

Filtrerende variable: V125

Spm. 28: Hvilke af følgende indendørsarealer med mulighed for bevægelse har børnene adgang til og hvor ofte? (sæt ét kryds i hver vandret række) Hvis kryds i Andre indendørsarealer, nævn venligst hvilke: _____

%	MD	%	Antal	Kode	Kategori
39	47	135	0	Ikke nævnt	
44	53	151	1	Nævnt	
18		61	10	Irrelevant	
100	100	347			

Svarprocent: 82

V127 TIL RÅDIGHED - BOLDE

[Bevægelse og fysisk aktivitet](#)

Spm. 29: Hvilke af følgende redskaber stiller institutionen til rådighed og hvor ofte? (sæt ét kryds i hver vandret række)

a. Bolde

%	MD	%	Antal	Kode	Kategori
100	100	346	1	Dagligt	
0	0	0	2	Ugentligt	
0	0	0	3	Månedligt	
0	0	0	4	Stilles ikke til rådighed	
0		1	9	Uoplyst	
100	100	347			

Svarprocent: 100

V128 TIL RÅDIGHED - HOCKEY-STAVE

[Bevægelse og fysisk aktivitet](#)


Spm. 29: Hvilke af følgende redskaber stiller institutionen til rådighed og hvor ofte? (sæt ét kryds i hver vandret række)

b. Hockeystave

%	MD	%	Antal	Kode	Kategori
75	77	259	1	Dagligt	
11	11	38	2	Ugentligt	
6	6	20	3	Månedligt	
6	6	21	4	Stilles	

				ikke til rådighed
3		9		9 Uoplyst
100	100	347		
Svarprocent: 97				

V129 TIL RÅDIGHED - BORDTENNISBAT


 [Bevægelse og fysisk aktivitet](#)

 Spm. 29: Hvilke af følgende redskaber stiller institutionen til rådighed og hvor ofte? (sæt ét kryds i hver vandret række)

c. Bordtennisbat

%	MD%	Antal	Kode	Kategori
59	62	204	1	Dagligt
4	5	15	2	Ugentligt
8	8	27	3	Månedligt
23	25	81	4	Stilles ikke til rådighed
6		20	9	Uoplyst
100	100	347		
Svarprocent: 94				

V130 TIL RÅDIGHED - CYKELREDSKABER

 [Bevægelse og fysisk aktivitet](#)

 Spm. 29: Hvilke af følgende redskaber stiller institutionen til rådighed og hvor ofte? (sæt ét kryds i hver vandret række)

d. Køre- og cykelredskaber

%	MD%	Antal	Kode	Kategori
94	94	325	1	Dagligt
1	1	2	2	Ugentligt
0	0	1	3	Månedligt
5	5	16	4	Stilles ikke til rådighed
1		3	9	Uoplyst
100	100	347		
Svarprocent: 99				

V131 TIL RÅDIGHED - BALANCEREDSKABER

 [Bevægelse og fysisk aktivitet](#)

 Spm. 29: Hvilke af følgende redskaber stiller institutionen til rådighed og hvor ofte? (sæt ét kryds i hver vandret række)

e. Balanceredskaber (vippebræt, stylter)

%	MD%	Antal	Kode	Kategori
82	84	283	1	Dagligt
4	4	14	2	Ugentligt
3	3	9	3	Månedligt
9	9	30	4	Stilles ikke til rådighed
3		11	9	Uoplyst
100	100	347		
Svarprocent: 97				

V132 TIL RÅDIGHED - SJIPPETOV

💡 [Bevægelse og fysisk aktivitet](#)

💬 Spm. 29: Hvilke af følgende redskaber stiller institutionen til rådighed og hvor ofte? (sæt ét kryds i hver vandret række)

f. Sjippetov/hulahopringe

%	MD	%	Antal	Kode	Kategori
96	97	334	1	Dagligt	
1	1	4	2	Ugentligt	
1	1	3	3	Månedligt	
1	1	3	4	Stilles ikke til rådighed	
1		3	9	Uoplyst	
100	100	347			

Svarprocent: 99

Var V133 TIL RÅDIGHED - ANDRE

💡 [Bevægelse og fysisk aktivitet](#)

💬 Spm. 29: Hvilke af følgende redskaber stiller institutionen til rådighed og hvor ofte? (sæt ét kryds i hver vandret række)

g. Andre redskaber

%	MD	%	Antal	Kode	Kategori
50	78	174	1	Dagligt	
3	4	9	2	Ugentligt	
1	1	3	3	Månedligt	
11	17	37	4	Stilles ikke til rådighed	
36		124	9	Uoplyst	
100	100	347			

Svarprocent: 64

Var V134 TIL RÅDIGHED - ANDRE TEKST

💡 [Bevægelse og fysisk aktivitet](#)

🔗 [Variablen er filtreret af: V133](#)

Var Filtrerende variable: V133

💬 Spm. 29: Hvilke af følgende redskaber stiller institutionen til rådighed og hvor ofte? (sæt ét kryds i hver vandret række) Hvis kryds i Andre redskaber, nævn venligst hvilke: _____

%	MD	%	Antal	Kode	Kategori
42	47	145	0	Ikke nævnt	
48	53	165	1	Nævnt	
11		37	10	Irrelevant	
100	100	347			

Svarprocent: 89

Var V135 OFTE VOKSENSTYREDE AKTIVITETER

💡 [Bevægelse og fysisk aktivitet](#)

💬 Spm. 30: Hvor ofte foregår der voksenstyrede, organiserede aktiviteter i institutionen, der indeholder aktiv leg og bevægelse? (sæt ét kryds)

%	MD	%	Antal	Kode	Kategori
50	50	172	1	Dagligt	
43	44	150	2	Mindst én gang om	


			ugen
3	3	11	3 Mindst én gang hver 14. dag
2	2	8	4 Sjældnere
0	0	1	5 Aldrig -> gå til Spm. 33 (V138)
1		5	9 Uoplyst
100	100	347	

Svarprocent: 99

Var V136 VARIGHED AF AKTIVITETER

 [Bevægelse og fysisk aktivitet](#)

 [Variablen er filtreret af: V135](#)


 Filtrerende variable: V135

 Spm. 31: Hvilken varighed har disse organiserede aktiviteter oftest? (sæt ét kryds)

% MD	% Antal	Kode	Kategori
4	5	15	1 Mindre end 30 minutter
61	64	210	2 31-60 minutter
22	24	78	3 61-90 minutter
3	4	12	4 91-120 minutter
3	4	12	5 Mere end 120 minutter
5		19	9 Uoplyst
0		1	10 Irrelevant
100	100	347	


Svarprocent: 94

Var V137 OFTE MULIGHED DELTAGELSE

 [Bevægelse og fysisk aktivitet](#)

 [Variablen er filtreret af: V135](#)

 Filtrerende variable: V135

 Spm. 32: Hvor ofte har det enkelte barn mulighed for at deltage i disse aktiviteter? (sæt ét kryds)


% MD	% Antal	Kode	Kategori
48	50	167	1 Dagligt
42	43	146	2 Mindst én gang om ugen
4	4	14	3 Mindst én gang hver 14. dag
3	3	9	4 Sjældnere
0	0	0	5 Aldrig
3		10	9 Uoplyst
0		1	10 Irrelevant
100	100	347	

Svarprocent: 97

Var V138 AKTIVITETER - FODBOLD



Bevægelse og fysisk aktivitet


 Spm. 33: Hvilke aktiviteter kan børnene deltage i, når de opholder sig i institutionen og hvor ofte? (sæt ét kryds i hver vandret række)

a. Fodbold

%	MD%	Antal	Kode	Kategori
95	96	328	1	Dagligt
3	3	9	2	Ugentligt
1	1	3	3	Månedligt
0	0	0	4	Sjældent/aldrig
2		7	9	Uoplyst
100	100	347		

Svarprocent: 98

V139 AKTIVITETER - HÅNDBOLD

 [Bevægelse og fysisk aktivitet](#)

 Spm. 33: Hvilke aktiviteter kan børnene deltage i, når de opholder sig i institutionen og hvor ofte? (sæt ét kryds i hver vandret række)


b. Håndbold

%	MD%	Antal	Kode	Kategori
28	32	96	1	Dagligt
9	10	30	2	Ugentligt
7	8	23	3	Månedligt
43	50	148	4	Sjældent/aldrig
14		50	9	Uoplyst
100	100	347		

Svarprocent: 86

V140 AKTIVITETER - BASKETBALL

 [Bevægelse og fysisk aktivitet](#)

 Spm. 33: Hvilke aktiviteter kan børnene deltage i, når de opholder sig i institutionen og hvor ofte? (sæt ét kryds i hver vandret række)


c. Basketball

%	MD%	Antal	Kode	Kategori
62	66	216	1	Dagligt
11	12	39	2	Ugentligt
5	5	17	3	Månedligt
16	17	54	4	Sjældent/aldrig
6		21	9	Uoplyst
100	100	347		

Svarprocent: 94

V141 AKTIVITETER - HOCKEY

 [Bevægelse og fysisk aktivitet](#)

 Spm. 33: Hvilke aktiviteter kan børnene deltage i, når de opholder sig i institutionen og hvor ofte? (sæt ét kryds i hver vandret række)

d. Hockey

%	MD%	Antal	Kode	Kategori
63	66	218	1	Dagligt
15	16	51	2	Ugentligt
7	8	25	3	Månedligt
10	11	35	4	Sjældent/aldrig
5		18	9	Uoplyst
100	100	347		

Svarprocent: 95

V142 AKTIVITETER - BOLDLEGE

 [Bevægelse og fysisk aktivitet](#)

 Spm. 33: Hvilke aktiviteter kan børnene deltage i, når de opholder sig i institutionen og hvor ofte? (sæt ét kryds i hver vandret række)

e. Boldlege (f.eks. rundbold og stikbold)


% MD% Antal Kode Kategori


68	70	237	1	Dagligt
20	20	69	2	Ugentligt
7	7	24	3	Månedligt
3	3	10	4	Sjældent/aldrig
2		7	9	Uoplyst

100 100 347

Svarprocent: 98

V143 AKTIVITETER - BORDTENNIS

 [Bevægelse og fysisk aktivitet](#)

 Spm. 33: Hvilke aktiviteter kan børnene deltage i, når de opholder sig i institutionen og hvor ofte? (sæt ét kryds i hver vandret række)

f. Bordtennis


% MD% Antal Kode Kategori

51	55	177	1	Dagligt
6	7	22	2	Ugentligt
8	9	29	3	Månedligt
26	29	91	4	Sjældent/aldrig
8		28	9	Uoplyst

100 100 347

Svarprocent: 92

V144 AKTIVITETER - GYMNASTIK

 [Bevægelse og fysisk aktivitet](#)

 Spm. 33: Hvilke aktiviteter kan børnene deltage i, når de opholder sig i institutionen og hvor ofte? (sæt ét kryds i hver vandret række)

g. Gymnastik / dans


% MD% Antal Kode Kategori

43	46	148	1	Dagligt
33	36	116	2	Ugentligt
9	10	31	3	Månedligt
8	9	29	4	Sjældent/aldrig
7		23	9	Uoplyst

100 100 347

Svarprocent: 93

V145 AKTIVITETER - SKATEBOARD

 [Bevægelse og fysisk aktivitet](#)

 Spm. 33: Hvilke aktiviteter kan børnene deltage i, når de opholder sig i institutionen og hvor ofte? (sæt ét kryds i hver vandret række)

h. Rulleskøjter / skateboard

% MD% Antal Kode Kategori


70	74	242	1	Dagligt
5	5	18	2	Ugentligt

3	3	11	3 Månedligt
16	17	57	4 Sjældent/aldrig
5		19	9 Uoplyst
100	100	347	

Svarprocent: 95

V146 AKTIVITETER - MOONCARS

 [Bevægelse og fysisk aktivitet](#)

 Spm. 33: Hvilke aktiviteter kan børnene deltage i, når de opholder sig i institutionen og hvor ofte? (sæt ét kryds i hver vandret række)


i. Mooncars el.lign.

%	MD%	Antal	Kode	Kategori
91	93	316	1	Dagligt
0	0	1	2	Ugentligt
1	1	2	3	Månedligt
6	6	20	4	Sjældent/aldrig
2		8	9	Uoplyst
100	100	347		

Svarprocent: 98

V147 AKTIVITETER - SJIPPETOV

 [Bevægelse og fysisk aktivitet](#)


 Spm. 33: Hvilke aktiviteter kan børnene deltage i, når de opholder sig i institutionen og hvor ofte? (sæt ét kryds i hver vandret række)


j. Hulahopringe, sjippetov

%	MD%	Antal	Kode	Kategori
95	97	330	1	Dagligt
2	2	6	2	Ugentligt
1	1	3	3	Månedligt
1	1	2	4	Sjældent/aldrig
2		6	9	Uoplyst
100	100	347		

Svarprocent: 98

V148 AKTIVITETER - STYLTER

 [Bevægelse og fysisk aktivitet](#)

 Spm. 33: Hvilke aktiviteter kan børnene deltage i, når de opholder sig i institutionen og hvor ofte? (sæt ét kryds i hver vandret række)


k. Stylter

%	MD%	Antal	Kode	Kategori
73	78	254	1	Dagligt
2	2	8	2	Ugentligt
1	1	4	3	Månedligt
18	19	61	4	Sjældent/aldrig
6		20	9	Uoplyst
100	100	347		

Svarprocent: 94

V149 AKTIVITETER - SVØMNING

 [Bevægelse og fysisk aktivitet](#)

 Spm. 33: Hvilke aktiviteter kan børnene deltage i, når de opholder sig i institutionen og hvor ofte? (sæt ét kryds i hver vandret række)


l. Svømning

%	MD	%	Antal	Kode	Kategori
2	2	6	1	Dagligt	
33	36	115	2	Ugentligt	
24	26	82	3	Månedligt	
34	37	118	4	Sjældent/aldrig	
7		26	9	Uoplyst	
100	100	347			

Svarprocent: 93

Vari V150 AKTIVITETER - ANDRE

 [Bevægelse og fysisk aktivitet](#)


 Spm. 33: Hvilke aktiviteter kan børnene deltage i, når de opholder sig i institutionen og hvor ofte? (sæt ét kryds i hver vandret række)

m. Andre aktiviteter


%	MD	%	Antal	Kode	Kategori
15	36	52	1	Dagligt	
12	28	40	2	Ugentligt	
7	16	23	3	Månedligt	
8	20	29	4	Sjældent/aldrig	
59		203	9	Uoplyst	
100	100	347			


Svarprocent: 41

Vari V151 AKTIVITETER - ANDRE TEKST

 [Bevægelse og fysisk aktivitet](#)

 [Variablen er filtreret af: V150](#)


 Filtrerende variable: V150


 Spm. 33: Hvilke aktiviteter kan børnene deltage i, når de opholder sig i institutionen og hvor ofte? (sæt ét kryds i hver vandret række) Hvis kryds i Andre aktiviteter, nævn venligst hvilke: _____

%	MD	%	Antal	Kode	Kategori
58	63	200	0	Ikke nævnt	
34	37	118	1	Nævnt	
8		29	10	Irrelevant	
100	100	347			

Svarprocent: 92

Vari V152 OFTE UDEN FOR BØRNEHAVEN

 [Bevægelse og fysisk aktivitet](#)

 Spm. 34: Hvor ofte arrangeres der aktiviteter uden for institutionen, som indbefatter bevægelse og fysisk aktivitet (f.eks. tur i skoven eller i svømmehallen)? (sæt ét kryds)

%	MD	%	Antal	Kode	Kategori
52	53	180	1	Mindst én gang om ugen	
21	21	72	2	Mindst én gang hver 14. dag	
24	24	82	3	Sjældnere	
1	1	4	4	Aldrig -> gå til Spm. 37 (V155)	
3		9	9	Uoplyst	

100 100 347

Svarprocent: 97

V153 VARIGHED UDEN FOR BØRNEHAVEN [Bevægelse og fysisk aktivitet](#) [Variablen er filtreret af: V152](#)

Filtrerende variable: V152

Spm. 35: Hvilken varighed har disse aktiviteter oftest? (sæt ét kryds)

%	MD	%	Antal	Kode	Kategori
1	1	3	1	Mindre end 30 minutter	
27	29	92	2	31-60 minutter	
35	39	123	3	61-90 minutter	
18	19	61	4	91-120 minutter	
10	11	36	5	Mere end 120 minutter	
8		28	9	Uoplyst	
1		4	10	Irrelevant	

100 100 347

Svarprocent: 91

V154 OFTE MULIGHED UDEN FOR [Bevægelse og fysisk aktivitet](#) [Variablen er filtreret af: V152](#)

Filtrerende variable: V152

Spm. 36: Hvor ofte har det enkelte barn mulighed for at deltage i disse aktiviteter? (sæt ét kryds)

%	MD	%	Antal	Kode	Kategori
35	38	122	1	Mindst én gang om ugen	
29	31	99	2	Mindst én gang hver 14. dag	
30	32	103	3	Sjældnere	
0	0	0	4	Aldrig	
5		19	9	Uoplyst	
1		4	10	Irrelevant	

100 100 347

Svarprocent: 93

V155 IDRÆTSRELATERET UDDANNELSE [Bevægelse og fysisk aktivitet](#)

Spm. 37: Har en af de ansatte i institutionen en bevægelsesmæssig eller idrætsrelateret uddannelse/efteruddannelse? (sæt ét kryds)

%	MD	%	Antal	Kode	Kategori
60	60	207	0	Ja	
39	40	136	1	Nej	
1		4	9	Uoplyst	

100 100 347

Svarprocent: 99

V156 IDRÆTSRELATERET UDDANNELSE HVILKEN

[Bevægelse og fysisk aktivitet](#)

[Variablen er filtreret af: V155](#)

Filtrerende variable: V155

Spm. 37: Har en af de ansatte i institutionen en bevægelsesmæssig eller idrætsrelateret uddannelse/efteruddannelse? (sæt ét kryds) Hvis Ja, nævn venligst hvilken uddannelse: _____

%	MD	%	Antal	Kode	Kategori
5	14	19	0	Ikke nævnt	
35	86	121	1	Nævnt	
60		207	10	Irrelevant	
100	100	347			

Svarprocent: 40

V157 RETNINGSLINIER UDENDØRS OPHOLD

[Politik vedr. bevægelse](#)

Spm. 38: Er der retningslinier for, hvor meget børnene bør opholder sig udendørs i institutionen? (sæt ét kryds)

%	MD	%	Antal	Kode	Kategori
20	20	68	1	Ja, nedskrevne	
23	23	79	2	Ja, uskrevne	
8	8	29	3	Ja, både nedskrevne og uskrevne	
49	49	169	4	Nej	
1		2	9	Uoplyst	
100	100	347			

Svarprocent: 99

V158 RETNINGSLINIER UDENDØRS OPHOLD HVILKE

[Politik vedr. bevægelse](#)

[Variablen er filtreret af: V157](#)

Filtrerende variable: V157

Spm. 38: Er der retningslinier for, hvor meget børnene bør opholder sig udendørs i institutionen? (sæt ét kryds) Hvis Ja, nævn venligst hvilke: _____

%	MD	%	Antal	Kode	Kategori
7	15	26	0	Ikke nævnt	
44	85	152	1	Nævnt	
49		169	10	Irrelevant	
100	100	347			

Svarprocent: 51

V159 NEDSKREVEN POLITIK BEVÆGELSE

[Politik vedr. bevægelse](#)

Spm. 39: Har institutionen en nedskreven generel politik vedr. bevægelse og fysisk aktivitet? (sæt ét kryds)

%	MD	%	Antal	Kode	Kategori
17	17	60	1	Ja	

82	82	284	2 Nej -> gå til Spm. 41 (V161)
0	0	1	8 Ved ikke
1		2	9 Uoplyst
100	100	347	

Svarprocent: 99

V160 NEDSKREVEN POLITIK VIRKSOMHEDSPLAN

[Politik vedr. bevægelse](#)

[Variablen er filtreret af: V159](#)

Filtrerende variable: V159

Spm. 40: Er den nedskrevne politik en del af institutionens virksomhedsplan? (sæt ét kryds)

%	MD	%	Antal	Kode	Kategori
16	93	54	1	Ja	
1	7	4	2	Nej	
1		5	9	Uoplyst	
82		284	10	Irrelevant	
100	100	347			

Svarprocent: 17

V161 AUGUST 2003 JUNI 2004 - FORÆLDRERÅDET

[Politik vedr. bevægelse](#)

Spm. 41: Har forældrebestyrelsen/forældrerådet eller personalet i institutionen i indeværende skoleår (august 2003 - juni 2004) diskuteret politik vedr. bevægelse og fysisk aktivitet? (sæt ét kryds i hver vandret række)

a. Forældrebestyrelsen/forældrerådet

%	MD	%	Antal	Kode	Kategori
29	31	99	1	Ja	
51	55	177	2	Nej	
14	15	47	8	Ved ikke	
7		24	9	Uoplyst	
100	100	347			

Svarprocent: 93

V162 AUGUST 2003 JUNI 2004 - PERSONALET

[Politik vedr. bevægelse](#)

Spm. 41: Har forældrebestyrelsen/forældrerådet eller personalet i institutionen i indeværende skoleår (august 2003 - juni 2004) diskuteret politik vedr. bevægelse og fysisk aktivitet? (sæt ét kryds i hver vandret række)

b. Personalet

%	MD	%	Antal	Kode	Kategori
61	62	210	1	Ja	
35	36	122	2	Nej	
2	2	7	8	Ved ikke	
2		8	9	Uoplyst	
100	100	347			

Svarprocent: 98

V163 ÆNDRE UDBUD AKTIVITETER - PERSONALE

[Politik vedr. bevægelse](#)

Spm. 42: Er der ønsker om ændringer i udbuddet af aktiviteter, som børnene kan deltage i, når de opholder sig i institutionen? (sæt ét kryds i hver vandret række)

a. Personale

%	MD%	Antal	Kode	Kategori
34	35	118	1	Ja, flere aktiviteter
1	1	4	2	Ja, færre aktiviteter
60	61	207	3	Nej
3	4	12	8	Ved ikke
2		6	9	Uoplyst
100	100	347		

Svarprocent: 98

V31 V164 ÆNDRE UDBUD AKTIVITETER - BØRN

 [Politik vedr. bevægelse](#)

 Spm. 42: Er der ønsker om ændringer i udbuddet af aktiviteter, som børnene kan deltage i, når de opholder sig i institutionen? (sæt ét kryds i hver vandret række)

b. Børn

%	MD%	Antal	Kode	Kategori
23	24	81	1	Ja, flere aktiviteter
2	2	8	2	Ja, færre aktiviteter
51	53	176	3	Nej
20	20	68	8	Ved ikke
4		14	9	Uoplyst
100	100	347		

Svarprocent: 96

V31 V165 ÆNDRE UDBUD AKTIVITETER - FORÆLDRE

 [Politik vedr. bevægelse](#)

 Spm. 42: Er der ønsker om ændringer i udbuddet af aktiviteter, som børnene kan deltage i, når de opholder sig i institutionen? (sæt ét kryds i hver vandret række)

c. Forældre

%	MD%	Antal	Kode	Kategori
19	20	66	1	Ja, flere aktiviteter
0	0	1	2	Ja, færre aktiviteter
50	52	175	3	Nej
27	28	92	8	Ved ikke
4		13	9	Uoplyst
100	100	347		

Svarprocent: 96

V31 V166 ÆNDRE UDBUD AKTIVITETER - FORÆLDRERÅD

 [Politik vedr. bevægelse](#)

 Spm. 42: Er der ønsker om ændringer i udbuddet af aktiviteter, som børnene kan deltage i, når de opholder sig i institutionen? (sæt ét kryds i hver vandret række)

d. Forældrebestyrelse/forældreråd


%	MD%	Antal	Kode	Kategori
16	17	57	1	Ja, flere aktiviteter
0	0	0	2	Ja, færre aktiviteter
53	55	183	3	Nej

26	27	91	8 Ved ikke
5		16	9 Uoplyst
100	100	347	

Svarprocent: 95

V167 ÆNDRE TID AKTIVITETER - PERSONALE

 [Politik vedr. bevægelse](#)

 *Spm. 43: Er der ønsker om ændringer i tid afsat til organiserede aktiviteter i institutionen, som indeholder bevægelse og fysisk aktivitet? (sæt ét kryds i hver vandret række)*

a. Personale

%	MD	%	Antal	Kode	Kategori
31	32	109	1	Ja, mere tid	
0	0	0	2	Ja, mindre tid	
62	62	214	3	Nej	
6	6	21	8	Ved ikke	
1		3	9	Uoplyst	
100	100	347			

Svarprocent: 99

V168 ÆNDRE TID AKTIVITETER - BØRN

 [Politik vedr. bevægelse](#)


 *Spm. 43: Er der ønsker om ændringer i tid afsat til organiserede aktiviteter i institutionen, som indeholder bevægelse og fysisk aktivitet? (sæt ét kryds i hver vandret række)*

b. Børn

%	MD	%	Antal	Kode	Kategori
15	15	51	1	Ja, mere tid	
1	1	3	2	Ja, mindre tid	
56	59	196	3	Nej	
24	25	84	8	Ved ikke	
4		13	9	Uoplyst	
100	100	347			

Svarprocent: 96

V169 ÆNDRE TID AKTIVITETER - FORÆLDRE

 [Politik vedr. bevægelse](#)

 *Spm. 43: Er der ønsker om ændringer i tid afsat til organiserede aktiviteter i institutionen, som indeholder bevægelse og fysisk aktivitet? (sæt ét kryds i hver vandret række)*

c. Forældre

%	MD	%	Antal	Kode	Kategori
10	11	35	1	Ja, mere tid	
0	0	0	2	Ja, mindre tid	
53	55	183	3	Nej	
33	34	114	8	Ved ikke	
4		15	9	Uoplyst	
100	100	347			

Svarprocent: 96

Var V170 ÆNDRE TID AKTIVITETER - FORÆLDRERÅD

 [Politik vedr. bevægelse](#)

 Spm. 43: Er der ønsker om ændringer i tid afsat til organiserede aktiviteter i institutionen, som indeholder bevægelse og fysisk aktivitet? (sæt ét kryds i hver vandret række)


d. Forældrebestyrelse/forældreråd

%	MD	%	Antal	Kode	Kategori
9	10	32	1	Ja, mere tid	
0	0	0	2	Ja, mindre tid	
54	56	187	3	Nej	
33	34	115	8	Ved ikke	
4		13	9	Uoplyst	
100	100	347			

Svarprocent: 96

Var V171 PLANLÆGGES NYE INITIATIVER

 [Politik vedr. bevægelse](#)

 Spm. 44: Planlægges der nye initiativer vedr. bevægelse og fysisk aktivitet i institutionen (f.eks. indkøb af nye redskaber eller anlæg af nye udendørsfaciliteter)? (sæt ét kryds)

%	MD	%	Antal	Kode	Kategori
62	62	216	1	Ja	
38	38	131	2	Nej	
100	100	347			


Svarprocent: 100

Var V172 PLANLÆGGES NYE INITIATIVER HVILKE

 [Politik vedr. bevægelse](#)

 [Variablen er filtreret af: V171](#)

Var Filtrerede variable: V171


 Spm. 44: Planlægges der nye initiativer vedr. bevægelse og fysisk aktivitet i institutionen (f.eks. indkøb af nye redskaber eller anlæg af nye udendørsfaciliteter)? (sæt ét kryds) Hvis Ja, beskriv venligst hvilke: _____

%	MD	%	Antal	Kode	Kategori
5	8	17	0	Ikke nævnt	
57	92	199	1	Nævnt	
38		131	10	Irrelevant	
100	100	347			

Svarprocent: 62

Var V173 SAMARBEJDE EKSTERN BEVÆGELSE

 [Politik vedr. bevægelse](#)

 Spm. 45: Har institutionen inden for det sidste år samarbejdet med eksterne partnere (Kræftens Bekæmpelse, Hjerteforeningen, idrætsklub/forening, andre skoler/SFO'er el.lign.) om aktiviteter vedr. bevægelse og fysisk aktivitet? (sæt ét kryds)

%	MD	%	Antal	Kode	Kategori
34	34	117	1	Ja	
66	66	228	2	Nej	
1		2	9	Uoplyst	

100 100 347


Svarprocent: 99

V174 SAMARBEJDE EKSTERN BEVÆGELSE TEKST

 [Politik vedr. bevægelse](#)

 [Variablen er filtreret af: V173](#)

 Filtrerede variable: V173

 Spm. 45: Har institutionen inden for det sidste år samarbejdet med eksterne partnere (Kræftens Bekæmpelse, Hjerteforeningen, idrætsklub/forening, andre skoler/SFO'er el.lign.) om aktiviteter vedr. bevægelse og fysisk aktivitet? (sæt ét kryds) Hvis Ja, nævn venligst hvilke partnere: _____

% MD % Antal Kode Kategori

1	2	2	0 Ikke nævnt
34	98	117	1 Nævnt
66		228	10 Irrelevant
100	100	347	

Svarprocent: 34

V175 DELTAGET I PROJEKT - BEVÆGELSE

 [Politik vedr. bevægelse](#)

 Spm. 46: Har institutionen inden for de sidste tre år deltaget i forsøgs- og udviklingsprojekter, der er støttet af eksterne midler fra f.eks. Indenrigs- og Sundhedsministeriet, Sundhedsstyrelsen, Socialministeriet, amtet eller andre større institutioner/puljer? (sæt gerne flere kryds)

a. Ja, vedr. bevægelse og fysisk aktivitet

% MD % Antal Kode Kategori

91	94	317	0 Ikke nævnt
6	6	22	1 Nævnt
2		8	9 Uoplyst
100	100	347	

Svarprocent: 98

V176 DELTAGET I PROJEKT - MÅLTIDER

 [Politik vedr. bevægelse](#)

 Spm. 46: Har institutionen inden for de sidste tre år deltaget i forsøgs- og udviklingsprojekter, der er støttet af eksterne midler fra f.eks. Indenrigs- og Sundhedsministeriet, Sundhedsstyrelsen, Socialministeriet, amtet eller andre større institutioner/puljer? (sæt gerne flere kryds)

b. Ja, vedr. mad og måltider

% MD % Antal Kode Kategori

94	96	327	0 Ikke nævnt
3	4	12	1 Nævnt
2		8	9 Uoplyst
100	100	347	

Svarprocent: 98

V177 DELTAGET I PROJEKT - ANDRE TEMAER

 [Politik vedr. bevægelse](#)

 Spm. 46: Har institutionen inden for de sidste tre år deltaget i forsøgs- og udviklingsprojekter, der er støttet af eksterne midler fra f.eks. Indenrigs- og Sundhedsministeriet, Sundhedsstyrelsen, Socialministeriet, amtet eller andre større institutioner/puljer? (sæt gerne flere kryds)

c. Ja, andre aktiviteter/temaer

%	MD	%	Antal	Kode	Kategori
95	98	331	0	Ikke nævnt	
2	2	8	1	Nævnt	
2		8	9	Uoplyst	
100	100	347			

Svarprocent: 98

V178 DELTAGET I PROJEKT - NEJ

 [Politik vedr. bevægelse](#)

 Spm. 46: Har institutionen inden for de sidste tre år deltaget i forsøgs- og udviklingsprojekter, der er støttet af eksterne midler fra f.eks. Indenrigs- og Sundhedsministeriet, Sundhedsstyrelsen, Socialministeriet, amtet eller andre større institutioner/puljer? (sæt gerne flere kryds)

d. Nej

%	MD	%	Antal	Kode	Kategori
13	14	46	0	Ikke nævnt	
84	86	293	1	Nævnt	
2		8	9	Uoplyst	
100	100	347			

Svarprocent: 98

V179 DELTAGET I PROJEKT - VED IKKE

 [Politik vedr. bevægelse](#)

 Spm. 46: Har institutionen inden for de sidste tre år deltaget i forsøgs- og udviklingsprojekter, der er støttet af eksterne midler fra f.eks. Indenrigs- og Sundhedsministeriet, Sundhedsstyrelsen, Socialministeriet, amtet eller andre større institutioner/puljer? (sæt gerne flere kryds)

e. Ved ikke

%	MD	%	Antal	Kode	Kategori
95	97	328	0	Ikke nævnt	
3	3	11	1	Nævnt	
2		8	9	Uoplyst	
100	100	347			


Svarprocent: 98

V180 DELTAGET I PROJEKT - HVIS JA TEKST

 [Politik vedr. bevægelse](#)

 [Variablen er filtreret af: V175,V176,V177](#)

 Filtrerende variable: V175 V176 V177

 Spm. 46: Har institutionen inden for de sidste tre år deltaget i forsøgs- og udviklingsprojekter, der er støttet af eksterne midler fra f.eks. Indenrigs- og Sundhedsministeriet, Sundhedsstyrelsen, Socialministeriet, amtet eller andre større institutioner/puljer? (sæt gerne flere kryds) Hvis kryds i Ja, nævn venligst hvilke: _____

%	MD	%	Antal	Kode	Kategori
1	6	2	0	Ikke nævnt	
10	94	33	1	Nævnt	
90		312	10	Irrelevant	
100	100	347			

Svarprocent: 10

V181 HVEM HAR MEDVIRKET - SOUSCHEF [Politik vedr. bevægelse](#) Spm. 47: Hvem har medvirket ved besvarelsen af dette spørgeskema? (sæt gerne flere kryds)


a. Institutionsleder/souschef

%	MD%	Antal	Kode	Kategori
12	12	43	0	Ikke nævnt
87	88	301	1	Nævnt
1		3	9	Uoplyst
100	100	347		

Svarprocent: 99**V182 HVEM HAR MEDVIRKET - UDDANNET PÆDAGOG** [Politik vedr. bevægelse](#) Spm. 47: Hvem har medvirket ved besvarelsen af dette spørgeskema? (sæt gerne flere kryds)

b. Uddannet pædagog

%	MD%	Antal	Kode	Kategori
73	74	255	0	Ikke nævnt
26	26	89	1	Nævnt
1		3	9	Uoplyst
100	100	347		

Svarprocent: 99**V183 HVEM HAR MEDVIRKET - PÆDAGOGMEDHJÆLPER** [Politik vedr. bevægelse](#) Spm. 47: Hvem har medvirket ved besvarelsen af dette spørgeskema? (sæt gerne flere kryds)

c. Pædagogmedhjælper

%	MD%	Antal	Kode	Kategori
91	92	317	0	Ikke nævnt
8	8	27	1	Nævnt
1		3	9	Uoplyst
100	100	347		

Svarprocent: 99**V184 HVEM HAR MEDVIRKET - ANDEN PERSON** [Politik vedr. bevægelse](#) Spm. 47: Hvem har medvirket ved besvarelsen af dette spørgeskema? (sæt gerne flere kryds)

d. Anden person

%	MD%	Antal	Kode	Kategori
96	97	333	0	Ikke nævnt
3	3	11	1	Nævnt
1		3	9	Uoplyst
100	100	347		

Svarprocent: 99**V185 HVEM HAR MEDVIRKET - ANDEN TEKST** [Politik vedr. bevægelse](#)

Variablen er filtreret af: V184

 Filtrerede variable: V184

 Spm. 47: Hvem har medvirket ved besvarelsen af dette spørgeskema? (sæt gerne flere kryds) Hvis Anden person, skriv venligst hvem: _____

%	MD	%	Antal	Kode	Kategori
0	0	0	0	0	Ikke nævnt
3	100	11	1	1	Nævnt
1		3	9	9	Uoplyst
96		333	10	10	Irrelevant
100	100	347			

Svarprocent: 100

V186 YDERLIGERE KOMMENTARER

 [Politik vedr. bevægelse](#)

 Yderligere kommentarer kan skrives her: _____

%	MD	%	Antal	Kode	Kategori
86	86	299	0	0	Ikke nævnt
14	14	48	1	1	Nævnt
100	100	347			

Svarprocent: 100

Universer

Univers

 **Andet**

Koncepter

Om institutionen

Om institutionen

 [V6](#) [V7](#) [V8](#) [V9](#) [V10](#) [V11](#) [V12](#)

Mad og måltider i SFO

Mad og måltider i SFO'en/fritidshjemmet. Hvis I er en integreret institution, skal resten af spørgeskemaet kun udfyldes for børn i bh.kl. - 3. klasse

 [V13](#) [V14](#) [V15](#) [V16](#) [V17](#) [V18](#) [V19](#) [V20](#) [V21](#) [V22](#) [V23](#) [V24](#) [V25](#) [V26](#) [V27](#) [V28](#) [V29](#) [V30](#) [V31](#) [V32](#) [V33](#) [V34](#) [V35](#) [V36](#) [V37](#) [V38](#) [V39](#) [V40](#) [V41](#) [V42](#) [V43](#) [V44](#) [V45](#) [V46](#) [V47](#) [V48](#) [V49](#) [V50](#) [V51](#) [V52](#) [V53](#) [V54](#) [V55](#) [V56](#) [V57](#) [V58](#) [V59](#) [V60](#) [V61](#) [V62](#) [V63](#) [V64](#) [V65](#) [V66](#) [V67](#) [V68](#) [V69](#) [V70](#) [V71](#) [V72](#) [V73](#) [V74](#) [V75](#) [V76](#) [V77](#) [V78](#) [V79](#) [V80](#) [V81](#) [V82](#) [V83](#) [V84](#)

Politik vedr. mad og måltider

Politik vedr. mad og måltider i SFO'en/fritidshjemmet

 [V85](#) [V86](#) [V87](#) [V88](#) [V89](#) [V90](#) [V91](#) [V92](#) [V93](#) [V94](#) [V95](#) [V96](#) [V97](#) [V98](#) [V99](#) [V100](#) [V101](#) [V102](#) [V103](#) [V104](#) [V105](#) [V106](#) [V107](#) [V108](#) [V109](#) [V110](#) [V111](#) [V112](#)


Bevægelse og fysisk aktivitet

Bevægelse og fysisk aktivitet i SFO'en/fritidshjemmet. Ved bevægelse og fysisk aktivitet forstås al form for fysisk udfoldelse, der medfører en øgning i puls. Der spørges således ikke til stillesiddende aktiviteter.

 [V113](#) [V114](#) [V115](#) [V116](#) [V117](#) [V118](#) [V119](#) [V120](#) [V121](#) [V122](#) [V123](#) [V124](#) [V125](#) [V126](#) [V127](#) [V128](#)
[V129](#) [V130](#) [V131](#) [V132](#) [V133](#) [V134](#) [V135](#) [V136](#) [V137](#) [V138](#) [V139](#) [V140](#) [V141](#) [V142](#) [V143](#) [V144](#)
[V145](#) [V146](#) [V147](#) [V148](#) [V149](#) [V150](#) [V151](#) [V152](#) [V153](#) [V154](#) [V155](#) [V156](#)

Politik vedr. bevægelse

Politik vedr. bevægelse og fysisk aktivitet i SFO'en/fritidshjemmet

 [V157](#) [V158](#) [V159](#) [V160](#) [V161](#) [V162](#) [V163](#) [V164](#) [V165](#) [V166](#) [V167](#) [V168](#) [V169](#) [V170](#) [V171](#) [V172](#)
[V173](#) [V174](#) [V175](#) [V176](#) [V177](#) [V178](#) [V179](#) [V180](#) [V181](#) [V182](#) [V183](#) [V184](#) [V185](#) [V186](#)