

# Børn, mad og måltider (BMM), skoler, 1999

DDA-33022

## Indholdsfortegnelse

### Vejledning

[Vejledning til at læse kodebogen](#)  
[Information om anvendt oparbejdningsproces](#)

### Variabelliste

[V1 DDA STUDIENUMMER](#)  
[V2 DDA LØBENUMMER](#)  
[V3 SKOLEKODE](#)  
[V4 SKOLENS NAVN](#)  
[V5 SKOLENAVN UDFYLDT](#)  
[V6 SKOLEN BYGGET ÅR](#)  
[V7 ANTAL SPISEPAUSER](#)  
[V8 SPISEPAUSE, BH-3 - VOKSEN TIL STEDE](#)  
[V9 SPISEPAUSE, 4-7 - VOKSEN TIL STEDE](#)  
[V10 SPISEPAUSE, 8-10 - VOKSEN TIL STEDE](#)  
[V11 SPISEPAUSE, BH-3 -TYPE TIL STEDE](#)  
[V12 SPISEPAUSE, 4-7 - TYPE TIL STEDE](#)  
[V13 SPISEPAUSE, 8-10 - TYPE TIL STEDE](#)  
[V14 TID AFSAT, BØRNEHAVEKLASSE](#)  
[V15 TID REELT, BØRNEHAVEKLASSE](#)  
[V16 TID AFSAT, 1. KLASSE](#)  
[V17 TID REELT, 1. KLASSE](#)  
[V18 TID AFSAT, 2. KLASSE](#)  
[V19 TID REELT, 2. KLASSE](#)  
[V20 TID AFSAT, 3. KLASSE](#)  
[V21 TID REELT, 3. KLASSE](#)  
[V22 TID AFSAT, 4. KLASSE](#)  
[V23 TID REELT, 4. KLASSE](#)  
[V24 TID AFSAT, 5. KLASSE](#)  
[V25 TID REELT, 5. KLASSE](#)  
[V26 TID AFSAT, 6. KLASSE](#)  
[V27 TID REELT, 6. KLASSE](#)  
[V28 TID AFSAT, 7. KLASSE](#)  
[V29 TID REELT, 7. KLASSE](#)  
[V30 TID AFSAT, 8. KLASSE](#)  
[V31 TID REELT, 8. KLASSE](#)  
[V32 TID AFSAT, 9. KLASSE](#)  
[V33 TID REELT, 9. KLASSE](#)  
[V34 TID AFSAT, 10. KLASSE](#)  
[V35 TID REELT, 10. KLASSE](#)  
[V36 ELEVER FORLADE SKOLE I PAUSE](#)  
[V37 HVILKE FORLADE - BH.KLASSE](#)  
[V38 HVILKE FORLADE - 1. KLASSE](#)  
[V39 HVILKE FORLADE - 2. KLASSE](#)  
[V40 HVILKE FORLADE - 3. KLASSE](#)  
[V41 HVILKE FORLADE - 4. KLASSE](#)  
[V42 HVILKE FORLADE - 5. KLASSE](#)  
[V43 HVILKE FORLADE - 6. KLASSE](#)  
[V44 HVILKE FORLADE - 7. KLASSE](#)  
[V45 HVILKE FORLADE - 8. KLASSE](#)  
[V46 HVILKE FORLADE - 9. KLASSE](#)  
[V47 HVILKE FORLADE - 10. KLASSE](#)  
[V48 SPISE MAD, BH-3 - KLASSELOKALET](#)  
[V49 SPISE MAD, BH-3 - KANTINEN](#)  
[V50 SPISE MAD, BH-3 - SKOLEGÅRDEN](#)

[V51 SPISE MAD, BH-3 - UDEN FOR SKOLEN](#)  
[V52 SPISE MAD, BH-3 - ANDET STED](#)  
[V53 SPISE MAD, 4-7 - KLASSELOKALET](#)  
[V54 SPISE MAD, 4-7 - KANTINEN](#)  
[V55 SPISE MAD, 4-7 - SKOLEGÅRDEN](#)  
[V56 SPISE MAD, 4-7 - UDEN FOR SKOLEN](#)  
[V57 SPISE MAD, 4-7 - ANDET STED](#)  
[V58 SPISE MAD, 8-10 - KLASSELOKALET](#)  
[V59 SPISE MAD, 8-10 - KANTINEN](#)  
[V60 SPISE MAD, 8-10 - SKOLEGÅRDEN](#)  
[V61 SPISE MAD, 8-10 - UDEN FOR SKOLEN](#)  
[V62 SPISE MAD, 8-10 - ANDET STED](#)  
[V63 KØLESKAB TIL MAD](#)  
[V64 KØLESKAB TIL MAD - BH.KLASSE](#)  
[V65 KØLESKAB TIL MAD - 1. KLASSE](#)  
[V66 KØLESKAB TIL MAD - 2. KLASSE](#)  
[V67 KØLESKAB TIL MAD - 3. KLASSE](#)  
[V68 KØLESKAB TIL MAD - 4. KLASSE](#)  
[V69 KØLESKAB TIL MAD - 5. KLASSE](#)  
[V70 KØLESKAB TIL MAD - 6. KLASSE](#)  
[V71 KØLESKAB TIL MAD - 7. KLASSE](#)  
[V72 KØLESKAB TIL MAD - 8. KLASSE](#)  
[V73 KØLESKAB TIL MAD - 9. KLASSE](#)  
[V74 KØLESKAB TIL MAD - 10. KLASSE](#)  
[V75 ADGANG TIL KØLESKAB ANDEN VIS](#)  
[V76 TILBUD - MÆLKEORDNING](#)  
[V77 TILBUD - SODAVANDSAUTOMAT](#)  
[V78 TILBUD - AUTOMAT MED ISVAND](#)  
[V79 TILBUD - AUTOMAT VARME DRIKKE](#)  
[V80 TILBUD - SKOLEBOD KANTINE](#)  
[V81 TILBUD - MORGENMADSORDNING](#)  
[V82 TILBUD - FRUGT OG GRØNTORDNING](#)  
[V83 TILBUD - ANDET](#)  
[V84 TILBUD - INGEN](#)  
[V85 DRIKKEVARER - SKUMMETMÆLK](#)  
[V86 DRIKKEVARER - LETMÆLK](#)  
[V87 DRIKKEVARER - SØDMÆLK](#)  
[V88 DRIKKEVARER - ØKOLOGISK MÆLK](#)  
[V89 DRIKKEVARER - CACAOMÆLK](#)  
[V90 DRIKKEVARER - JUICE](#)  
[V91 DRIKKEVARER - SODAVAND](#)  
[V92 DRIKKEVARER - SAFTEVAND](#)  
[V93 DRIKKEVARER - VARME DRIKKE](#)  
[V94 DRIKKEVARER - KOLDT VAND](#)  
[V95 DRIKKEVARER - ANDET](#)  
[V96 DRIKKEVARER - VED IKKE](#)  
[V97 ØNSKE ÆNDRE UDBUD DRIKKEVARER](#)  
[V98 ØNSKE ÆNDRE UDBUD DRIKKEVARER - TEKST](#)  
[V99 MAD ADGANG - PITABRØD](#)  
[V100 MAD ADGANG - TOAST](#)  
[V101 MAD ADGANG - BURGERE](#)  
[V102 MAD ADGANG - POMMES FRITES](#)  
[V103 MAD ADGANG - RUGBRØD](#)  
[V104 MAD ADGANG - BOLLER](#)  
[V105 MAD ADGANG - GRØN SALAT](#)  
[V106 MAD ADGANG - PASTASALAT](#)  
[V107 MAD ADGANG - SUPPE](#)  
[V108 MAD ADGANG - ANDRE VARME RETTER](#)  
[V109 MAD ADGANG - MORGENMAD](#)  
[V110 MAD ADGANG - YOGHURT](#)  
[V111 MAD ADGANG - OSTESTÆNGER](#)  
[V112 MAD ADGANG - GRØNTSAGER](#)  
[V113 MAD ADGANG - FRISK FRUGT](#)  
[V114 MAD ADGANG - TØRRET FRUGT](#)  
[V115 MAD ADGANG - MÆLKESNITTER](#)  
[V116 MAD ADGANG - SLIK](#)  
[V117 MAD ADGANG - CHIPS](#)  
[V118 MAD ADGANG - KAGER](#)  
[V119 MAD ADGANG - ANDET](#)  
[V120 ØNSKE ÆNDRE UDBUD MADVARER](#)  
[V121 ØNSKE ÆNDRE UDBUD MADVARER - TEKST](#)  
[V122 HVOR PERMANENT - MÆLKEORDNING](#)  
[V123 HVOR PERMANENT - FRUGTORDNING](#)

[V124 HVOR PERMANENT - MORGENMADSORDNING](#)  
[V125 HVOR PERMANENT - SKOLEBOD KANTINE](#)  
[V126 HVOR PERMANENT - SODAVANDSAUTOMAT](#)  
[V127 HVOR PERMANENT - AUTOMAT VARME DRIKKE](#)  
[V128 SKOLEBESTYRELSEN - ANSVAR](#)  
[V129 SKOLEBESTYRELSEN - FASTLÆGGELSE](#)  
[V130 SKOLEBESTYRELSEN - INDKØB](#)  
[V131 SKOLEBESTYRELSEN - TILBEREDNING](#)  
[V132 SKOLEBESTYRELSEN - SALG](#)  
[V133 SKOLELEDELSEN - ANSVAR](#)  
[V134 SKOLELEDELSEN - FASTLÆGGELSE](#)  
[V135 SKOLELEDELSEN - INDKØB](#)  
[V136 SKOLELEDELSEN - TILBEREDNING](#)  
[V137 SKOLELEDELSEN - SALG](#)  
[V138 KANTINEUDVALG - ANSVAR](#)  
[V139 KANTINEUDVALG - FASTLÆGGELSE](#)  
[V140 KANTINEUDVALG - INDKØB](#)  
[V141 KANTINEUDVALG - TILBEREDNING](#)  
[V142 KANTINEUDVALG - SALG](#)  
[V143 UFAGLÆRT - ANSVAR](#)  
[V144 UFAGLÆRT - FASTLÆGGELSE](#)  
[V145 UFAGLÆRT - INDKØB](#)  
[V146 UFAGLÆRT - TILBEREDNING](#)  
[V147 UFAGLÆRT - SALG](#)  
[V148 FAGUDDANNET - ANSVAR](#)  
[V149 FAGUDDANNET - FASTLÆGGELSE](#)  
[V150 FAGUDDANNET - INDKØB](#)  
[V151 FAGUDDANNET - TILBEREDNING](#)  
[V152 FAGUDDANNET - SALG](#)  
[V153 TANDPLEJEN - ANSVAR](#)  
[V154 TANDPLEJEN - FASTLÆGGELSE](#)  
[V155 TANDPLEJEN - INDKØB](#)  
[V156 TANDPLEJEN - TILBEREDNING](#)  
[V157 TANDPLEJEN - SALG](#)  
[V158 LÆRENE - ANSVAR](#)  
[V159 LÆRENE - FASTLÆGGELSE](#)  
[V160 LÆRENE - INDKØB](#)  
[V161 LÆRENE - TILBEREDNING](#)  
[V162 LÆRENE - SALG](#)  
[V163 FORÆLDRE - ANSVAR](#)  
[V164 FORÆLDRE - FASTLÆGGELSE](#)  
[V165 FORÆLDRE - INDKØB](#)  
[V166 FORÆLDRE - TILBEREDNING](#)  
[V167 FORÆLDRE - SALG](#)  
[V168 ELEVER - ANSVAR](#)  
[V169 ELEVER - FASTLÆGGELSE](#)  
[V170 ELEVER - INDKØB](#)  
[V171 ELEVER - TILBEREDNING](#)  
[V172 ELEVER - SALG](#)  
[V173 LEVERANDØR - ANSVAR](#)  
[V174 LEVERANDØR - FASTLÆGGELSE](#)  
[V175 LEVERANDØR - INDKØB](#)  
[V176 LEVERANDØR - TILBEREDNING](#)  
[V177 LEVERANDØR - SALG](#)  
[V178 ANDRE - ANSVAR](#)  
[V179 ANDRE - FASTLÆGGELSE](#)  
[V180 ANDRE - INDKØB](#)  
[V181 ANDRE - TILBEREDNING](#)  
[V182 ANDRE - SALG](#)  
[V183 DRIFT, BH.KLASSE - ANSVAR](#)  
[V184 DRIFT, BH.KLASSE - FASTLÆGGELSE](#)  
[V185 DRIFT, BH.KLASSE - INDKØB](#)  
[V186 DRIFT, BH.KLASSE - TILBEREDNING](#)  
[V187 DRIFT, BH.KLASSE - SALG](#)  
[V188 DRIFT, 1. KLASSE - ANSVAR](#)  
[V189 DRIFT, 1. KLASSE - FASTLÆGGELSE](#)  
[V190 DRIFT, 1. KLASSE - INDKØB](#)  
[V191 DRIFT, 1. KLASSE - TILBEREDNING](#)  
[V192 DRIFT, 1. KLASSE - SALG](#)  
[V193 DRIFT, 2. KLASSE - ANSVAR](#)  
[V194 DRIFT, 2. KLASSE - FASTLÆGGELSE](#)  
[V195 DRIFT, 2. KLASSE - INDKØB](#)  
[V196 DRIFT, 2. KLASSE - TILBEREDNING](#)

[V197 DRIFT, 2. KLASSE - SALG](#)  
[V198 DRIFT, 3. KLASSE - ANSVAR](#)  
[V199 DRIFT, 3. KLASSE - FASTLÆGGELSE](#)  
[V200 DRIFT, 3. KLASSE - INDKØB](#)  
[V201 DRIFT, 3. KLASSE - TILBEREDNING](#)  
[V202 DRIFT, 3. KLASSE - SALG](#)  
[V203 DRIFT, 4. KLASSE - ANSVAR](#)  
[V204 DRIFT, 4. KLASSE - FASTLÆGGELSE](#)  
[V205 DRIFT, 4. KLASSE - INDKØB](#)  
[V206 DRIFT, 4. KLASSE - TILBEREDNING](#)  
[V207 DRIFT, 4. KLASSE - SALG](#)  
[V208 DRIFT, 5. KLASSE - ANSVAR](#)  
[V209 DRIFT, 5. KLASSE - FASTLÆGGELSE](#)  
[V210 DRIFT, 5. KLASSE - INDKØB](#)  
[V211 DRIFT, 5. KLASSE - TILBEREDNING](#)  
[V212 DRIFT, 5. KLASSE - SALG](#)  
[V213 DRIFT, 6. KLASSE - ANSVAR](#)  
[V214 DRIFT, 6. KLASSE - FASTLÆGGELSE](#)  
[V215 DRIFT, 6. KLASSE - INDKØB](#)  
[V216 DRIFT, 6. KLASSE - TILBEREDNING](#)  
[V217 DRIFT, 6. KLASSE - SALG](#)  
[V218 DRIFT, 7. KLASSE - ANSVAR](#)  
[V219 DRIFT, 7. KLASSE - FASTLÆGGELSE](#)  
[V220 DRIFT, 7. KLASSE - INDKØB](#)  
[V221 DRIFT, 7. KLASSE - TILBEREDNING](#)  
[V222 DRIFT, 7. KLASSE - SALG](#)  
[V223 DRIFT, 8. KLASSE - ANSVAR](#)  
[V224 DRIFT, 8. KLASSE - FASTLÆGGELSE](#)  
[V225 DRIFT, 8. KLASSE - INDKØB](#)  
[V226 DRIFT, 8. KLASSE - TILBEREDNING](#)  
[V227 DRIFT, 8. KLASSE - SALG](#)  
[V228 DRIFT, 9. KLASSE - ANSVAR](#)  
[V229 DRIFT, 9. KLASSE - FASTLÆGGELSE](#)  
[V230 DRIFT, 9. KLASSE - INDKØB](#)  
[V231 DRIFT, 9. KLASSE - TILBEREDNING](#)  
[V232 DRIFT, 9. KLASSE - SALG](#)  
[V233 DRIFT, 10. KLASSE - ANSVAR](#)  
[V234 DRIFT, 10. KLASSE - FASTLÆGGELSE](#)  
[V235 DRIFT, 10. KLASSE - INDKØB](#)  
[V236 DRIFT, 10. KLASSE - TILBEREDNING](#)  
[V237 DRIFT, 10. KLASSE - SALG](#)  
[V238 DRIFT, VED IKKE - ANSVAR](#)  
[V239 DRIFT, VED IKKE - FASTLÆGGELSE](#)  
[V240 DRIFT, VED IKKE - INDKØB](#)  
[V241 DRIFT, VED IKKE - TILBEREDNING](#)  
[V242 DRIFT, VED IKKE - SALG](#)  
[V243 DELTAGER ELEVER I DRIFTEN](#)  
[V244 ELEVER DRIFTEN - OPTJENER PENGE](#)  
[V245 ELEVER DRIFTEN - FRIVILLIGT](#)  
[V246 ELEVER DRIFTEN - FORPLIGTELSER](#)  
[V247 ELEVER DRIFTEN - LÆREPROCES](#)  
[V248 ELEVER DRIFTEN - ANDET](#)  
[V249 ELEVER DRIFTEN - ANDET TEKST](#)  
[V250 SALGSPRIS - UNDER RÅVAREPRISEN](#)  
[V251 SALGSPRIS - RÅVAREPRISEN](#)  
[V252 SALGSPRIS - RÅVAREPRIS. OMKOST.](#)  
[V253 SALGSPRIS - RÅVAREPRIS. OMKOST. FORTJEN.](#)  
[V254 SALGSPRIS - VED IKKE](#)  
[V255 FORTJENESTE TIL - DRIFT](#)  
[V256 FORTJENESTE TIL - AKTIVITETER](#)  
[V257 FORTJENESTE TIL - ELEVRÅD](#)  
[V258 FORTJENESTE TIL - ANDET](#)  
[V259 FORTJENESTE TIL - VED IKKE](#)  
[V260 HJEMKUNDSKAB ÅRLIGT - 3. KLASSE](#)  
[V261 HJEMKUNDSKAB ÅRLIGT - 4. KLASSE](#)  
[V262 HJEMKUNDSKAB ÅRLIGT - 5. KLASSE](#)  
[V263 HJEMKUNDSKAB ÅRLIGT - 6. KLASSE](#)  
[V264 HJEMKUNDSKAB ÅRLIGT - 7. KLASSE](#)  
[V265 HJEMKUNDSKAB ÅRLIGT - 8. KLASSE](#)  
[V266 PROCENT OBL. HJEMKUNDSKAB](#)  
[V267 HJEMKUNDSKAB LOKALE - INDRETNING](#)  
[V268 HJEMKUNDSKAB LOKALE - Udstyr](#)  
[V269 RETNINGSLINIER - UDBUD KANTINE](#)

[V270 NEDSKREVEN KOSTPOLITIK KANTINE](#)  
[V271 NEDSKREVEN KOSTPOLITIK GENERELT](#)  
[V272 DISKUTERET KOSTPOLITIK SIDSTE ÅR](#)  
[V273 ÅRSAG - ØKONOMISKE](#)  
[V274 ÅRSAG - BYGNINGSMÆSSIGE](#)  
[V275 ÅRSAG - POLITISK INTERESSE](#)  
[V276 ÅRSAG - LÆRERNE](#)  
[V277 ÅRSAG - FORÆLDRENE](#)  
[V278 ÅRSAG - SKOLEBESTYRELSEN](#)  
[V279 ÅRSAG - SKOLELEDELSEN](#)  
[V280 ÅRSAG - ANDRE](#)  
[V281 ÅRSAG - VED IKKE](#)  
[V282 ÅRSAG - I TVIVL](#)  
[V283 ØNSKE ÆNDRE RAMME MÅLTIDER](#)  
[V284 ØNSKE ÆNDRE RAMME MÅLTIDER - TEKST](#)  
[V285 NYE INITIATIVER PLANLÆGGES](#)  
[V286 NYE INITIATIVER - KANTINE](#)  
[V287 NYE INITIATIVER - SKOLEBOD](#)  
[V288 NYE INITIATIVER - GRØNTORDNING](#)  
[V289 NYE INITIATIVER - MADVÆRKSTED](#)  
[V290 NYE INITIATIVER - MORGENMAD](#)  
[V291 NYE INITIATIVER - ANDET](#)  
[V292 NYE INITIATIVER - ANDET TEKST](#)

## Variabler

### Var V1 DDA STUDIENUMMER

DDA studienummer

Double (0 decimaler)



Gyldige	1501
Manglende	0
Minimum	33022
Maximum	33022
Gennemsnit	33022
Median	33022
Standardafvigelse	0

### Var V2 DDA LØBENUMMER

DDA løbenummer

Double (0 decimaler)



Gyldige	1501
Manglende	0
Minimum	1
Maximum	1501
Gennemsnit	751
Median	751
Standardafvigelse	433

### Var V3 SKOLEKODE

Skolekode


Double (0 decimaler)



Gyldige	1501
Manglende	0
Minimum	101001
Maximum	861011

Gennemsnit 509215  
Median 533004  
Standardafvigelse 229665


#### Var V4 SKOLENS NAVN

 [Om skolen](#)

 Spm. 1: Skolens navn: \_\_\_\_\_

Text (max length: 45)

#### Var V5 SKOLENAVN UDFYLDT

 [Om skolen](#)

 [Variablen er filtreret af: V4](#)

 Filtrerende variable: V4

 Spm. 1: Skolens navn: \_\_\_\_\_


**% MD% Antal Kode Kategori**

0	0	0	0	Ikke nævnt
98	100	1478	1	Nævnt
2		23	9	Uoplyst

100 100 1501

**Svarprocent: 100**

#### Var V6 SKOLEN BYGGET ÅR

 [Om skolen](#)

 Spm. 2: Hvornår er skolen bygget? Skriv året: \_\_\_\_\_


Double (0 decimaler)




Gyldige	1420
Manglende	81
Minimum	1740
Maximum	1999
Gennemsnit	1947
Median	1958
Standardafvigelse	32

Uoplyst/irrelevant/deltager ikke - er 9999.

#### Var V7 ANTAL SPISEPAUSER

 [Spisepauser](#)

 Spm. 3: Hvor mange skemalagte spisepauser har eleverne i skoletiden pr. dag? Skriv antal: \_\_\_\_

**% MD% Antal Kode Kategori**

65	67	976	1	1 spisepause
31	32	464	2	2 spisepauser
1	1	20	3	3 spisepauser
3		41	9	Uoplyst

100 100 1501

**Svarprocent: 97**

#### Var V8 SPISEPAUSE, BH-3 - VOKSEN TIL STEDE

 [Spisepauser](#)


 Spm. 5: Er der en voksen til stede ved elevernes spisepauser? (sæt kryds i hver kolonne)

Bh.-3. klasse

%	MD%	Antal	Kode	Kategori
83	85	1250	1	Voksen til stede hele tiden
13	13	194	2	Voksen til stede noget af tiden
1	1	9	3	Voksen ikke til stede
0	0	1	4	Ved ikke
1	1	21	5	I tvivl
2		26	9	Uoplyst

100 100 1501

Svarprocent: 98

 **V9 SPISEPAUSE, 4-7 - VOKSEN TIL STEDE**

 [Spisepauser](#)


 Spm. 5: Er der en voksen til stede ved elevernes spisepauser? (sæt kryds i hver kolonne)

4.-7. klasse

%	MD%	Antal	Kode	Kategori
57	59	863	1	Voksen til stede hele tiden
31	31	459	2	Voksen til stede noget af tiden
8	8	118	3	Voksen ikke til stede
0	0	5	4	Ved ikke
2	2	23	5	I tvivl
2		33	9	Uoplyst

100 100 1501

Svarprocent: 98

 **V10 SPISEPAUSE, 8-10 - VOKSEN TIL STEDE**

 [Spisepauser](#)

 Spm. 5: Er der en voksen til stede ved elevernes spisepauser? (sæt kryds i hver kolonne)

8.-9/10. klasse

%	MD%	Antal	Kode	Kategori
15	22	224	1	Voksen til stede hele tiden
15	22	223	2	Voksen til stede noget af tiden
36	53	534	3	Voksen ikke til stede
0	0	4	4	Ved ikke

1	2	22	5 I tvivl
33		494	9 Uoplyst
100	100	1501	

**Svarprocent: 67**

**V11 SPISEPAUSE, BH-3 -TYPE TIL STEDE**

 [Spisepauser](#)


 *Spm. 6: Hvis voksen til stede, hvem? (sæt kryds i hver kolonne)*  
Bh.-3. klasse

%	MD%	Antal	Kode	Kategori
96	98	1436	1	Lærer/pædagog
0	0	1	2	Kantinepersonale
0	0	2	3	Andre
0	0	1	4	Ved ikke
2	2	28	5	Udokumenteret kode
2		33	9	Uoplyst
100	100	1501		

**Svarprocent: 98**

**V12 SPISEPAUSE, 4-7 - TYPE TIL STEDE**

 [Spisepauser](#)


 *Spm. 6: Hvis voksen til stede, hvem? (sæt kryds i hver kolonne)*  
4.-7. klasse

%	MD%	Antal	Kode	Kategori
86	96	1293	1	Lærer/pædagog
1	1	14	2	Kantinepersonale
0	0	2	3	Andre
0	0	6	4	Ved ikke
2	3	37	5	Udokumenteret kode
10		149	9	Uoplyst
100	100	1501		

**Svarprocent: 90**

**V13 SPISEPAUSE, 8-10 - TYPE TIL STEDE**

 [Spisepauser](#)

 *Spm. 6: Hvis voksen til stede, hvem? (sæt kryds i hver kolonne)*  
8.-9/10. klasse

%	MD%	Antal	Kode	Kategori
30	85	451	1	Lærer/pædagog
2	6	30	2	Kantinepersonale
0	1	6	3	Andre
1	2	11	4	Ved ikke
2	7	35	5	Udokumenteret kode
64		968	9	Uoplyst
100	100	1501		

**Svarprocent: 36**

**V14 TID AFSAT, BØRNEHAVEKLASSE**

 [Spisepauser](#)

 *Spm. 4: Hvor lang tid er der samlet afsat til spisepauser på de forskellige klassetrin pr. dag?*



a. Børnehaveklasse - skriv antal min. iflg. skema: \_\_\_

Double (0 decimaler)



Gyldige	1309
Manglende	192
Minimum	5
Maximum	95
Gennemsnit	22
Median	20
Standardafvigelse	13

Uoplyst/irrelevant/deltager ikke - er 99.

**Vari V15 TID REELT, BØRNEHAVEKLASSE**

[Spisepauser](#)

Spm. 4: Hvor lang tid er der samlet afsat til spisepauser på de forskellige klassetrin pr. dag?

a. Børnehaveklasse - skriv antal min. reelt (f.eks. pga. udvidet pause for små klasser): \_\_\_

Double (0 decimaler)



Gyldige	954
Manglende	547
Minimum	7
Maximum	90
Gennemsnit	30
Median	30
Standardafvigelse	12

Uoplyst/irrelevant/deltager ikke - er 99.

**Vari V16 TID AFSAT, 1. KLASSE**

[Spisepauser](#)

Spm. 4: Hvor lang tid er der samlet afsat til spisepauser på de forskellige klassetrin pr. dag?

b. 1. klasse - skriv antal min. iflg. skema: \_\_\_

Double (0 decimaler)



Gyldige	1348
Manglende	153
Minimum	5
Maximum	95
Gennemsnit	22
Median	15
Standardafvigelse	14

Uoplyst/irrelevant/deltager ikke - er 99.

**Vari V17 TID REELT, 1. KLASSE**

[Spisepauser](#)

Spm. 4: Hvor lang tid er der samlet afsat til spisepauser på de forskellige klassetrin pr. dag?

b. 1. klasse - skriv antal min. reelt (f.eks. pga. udvidet pause for små klasser): \_\_\_

Double (0 decimaler)




Gyldige	894
Manglende	607
Minimum	7
Maximum	90
Gennemsnit	27

Median 25  
Standardafvigelse 12

Uoplyst/irrelevant/deltager ikke - er 99.

**V18 TID AFSAT, 2. KLASSE**

 [Spisepauser](#)

 *Spm. 4: Hvor lang tid er der samlet afsat til spisepauser på de forskellige klassetrin pr. dag?*  
c. 2. klasse - skriv antal min. iflg. skema: \_\_\_

Double (0 decimaler)




Gyldige	1349
Manglende	152
Minimum	5
Maximum	97
Gennemsnit	22
Median	15
Standardafvigelse	14

Uoplyst/irrelevant/deltager ikke - er 99.

**V19 TID REELT, 2. KLASSE**

 [Spisepauser](#)

 *Spm. 4: Hvor lang tid er der samlet afsat til spisepauser på de forskellige klassetrin pr. dag?*  
c. 2. klasse - skriv antal min. reelt (f.eks. pga. udvidet pause for små klasser): \_\_\_

Double (0 decimaler)




Gyldige	833
Manglende	668
Minimum	5
Maximum	90
Gennemsnit	26
Median	20
Standardafvigelse	13

Uoplyst/irrelevant/deltager ikke - er 99.

**V20 TID AFSAT, 3. KLASSE**

 [Spisepauser](#)

 *Spm. 4: Hvor lang tid er der samlet afsat til spisepauser på de forskellige klassetrin pr. dag?*  
d. 3. klasse - skriv antal min. iflg. skema: \_\_\_

Double (0 decimaler)



Gyldige	1357
Manglende	144
Minimum	5
Maximum	95
Gennemsnit	22
Median	15
Standardafvigelse	15

Uoplyst/irrelevant/deltager ikke - er 99.

**V21 TID REELT, 3. KLASSE**

 [Spisepauser](#)

 *Spm. 4: Hvor lang tid er der samlet afsat til spisepauser på de forskellige klassetrin pr. dag?*

d. 3. klasse - skriv antal min. reelt (f.eks. pga. udvidet pause for små klasser): \_\_\_

Double (0 decimaler)



Gyldige	717
Manglende	784
Minimum	5
Maximum	90
Gennemsnit	24
Median	20
Standardafvigelse	14

Uoplyst/irrelevant/deltager ikke - er 99.

**V22 TID AFSAT, 4. KLASSE**

[Spisepauser](#)

Spm. 4: Hvor lang tid er der samlet afsat til spisepauser på de forskellige klassetrin pr. dag?

e. 4. klasse - skriv antal min. iflg. skema: \_\_\_

Double (0 decimaler)



Gyldige	1359
Manglende	142
Minimum	5
Maximum	95
Gennemsnit	23
Median	15
Standardafvigelse	15

Uoplyst/irrelevant/deltager ikke - er 99.

**V23 TID REELT, 4. KLASSE**

[Spisepauser](#)

Spm. 4: Hvor lang tid er der samlet afsat til spisepauser på de forskellige klassetrin pr. dag?

e. 4. klasse - skriv antal min. reelt (f.eks. pga. udvidet pause for små klasser): \_\_\_

Double (0 decimaler)



Gyldige	669
Manglende	832
Minimum	5
Maximum	90
Gennemsnit	24
Median	20
Standardafvigelse	15

Uoplyst/irrelevant/deltager ikke - er 99.

**V24 TID AFSAT, 5. KLASSE**

[Spisepauser](#)

Spm. 4: Hvor lang tid er der samlet afsat til spisepauser på de forskellige klassetrin pr. dag?

f. 5. klasse - skriv antal min. iflg. skema: \_\_\_

Double (0 decimaler)




Gyldige	1356
Manglende	145
Minimum	5
Maximum	95
Gennemsnit	23

Median	15
Standardafvigelse	15

Uoplyst/irrelevant/deltager ikke - er 99.

#### **V25 TID REELT, 5. KLASSE**

 [Spisepauser](#)

 *Spm. 4: Hvor lang tid er der samlet afsat til spisepauser på de forskellige klassetrin pr. dag?*  
f. 5. klasse - skriv antal min. reelt (f.eks. pga. udvidet pause for små klasser): \_\_\_

Double (0 decimaler)




Gyldige	658
Manglende	843
Minimum	5
Maximum	90
Gennemsnit	24
Median	20
Standardafvigelse	15

Uoplyst/irrelevant/deltager ikke - er 99.

#### **V26 TID AFSAT, 6. KLASSE**

 [Spisepauser](#)

 *Spm. 4: Hvor lang tid er der samlet afsat til spisepauser på de forskellige klassetrin pr. dag?*  
g. 6. klasse - skriv antal min. iflg. skema: \_\_\_

Double (0 decimaler)




Gyldige	1326
Manglende	175
Minimum	5
Maximum	95
Gennemsnit	23
Median	15
Standardafvigelse	16

Uoplyst/irrelevant/deltager ikke - er 99.

#### **V27 TID REELT, 6. KLASSE**

 [Spisepauser](#)

 *Spm. 4: Hvor lang tid er der samlet afsat til spisepauser på de forskellige klassetrin pr. dag?*  
g. 6. klasse - skriv antal min. reelt (f.eks. pga. udvidet pause for små klasser): \_\_\_

Double (0 decimaler)



Gyldige	638
Manglende	863
Minimum	5
Maximum	90
Gennemsnit	24
Median	20
Standardafvigelse	15

Uoplyst/irrelevant/deltager ikke - er 99.

#### **V28 TID AFSAT, 7. KLASSE**

 [Spisepauser](#)

 *Spm. 4: Hvor lang tid er der samlet afsat til spisepauser på de forskellige klassetrin pr. dag?*

h. 7. klasse - skriv antal min. iflg. skema: \_\_\_

Double (0 decimaler)



Gyldige	1228
Manglende	273
Minimum	5
Maximum	95
Gennemsnit	24
Median	15
Standardafvigelse	16

Uoplyst/irrelevant/deltager ikke - er 99.

**V29 TID REELT, 7. KLASSE**

[Spisepauser](#)

Spm. 4: Hvor lang tid er der samlet afsat til spisepauser på de forskellige klassetrin pr. dag?

h. 7. klasse - skriv antal min. reelt (f.eks. pga. udvidet pause for små klasser): \_\_\_

Double (0 decimaler)



Gyldige	576
Manglende	925
Minimum	5
Maximum	90
Gennemsnit	24
Median	20
Standardafvigelse	16

Uoplyst/irrelevant/deltager ikke - er 99.

**V30 TID AFSAT, 8. KLASSE**

[Spisepauser](#)

Spm. 4: Hvor lang tid er der samlet afsat til spisepauser på de forskellige klassetrin pr. dag?

i. 8. klasse - skriv antal min. iflg. skema: \_\_\_

Double (0 decimaler)



Gyldige	890
Manglende	611
Minimum	10
Maximum	95
Gennemsnit	25
Median	20
Standardafvigelse	17

Uoplyst/irrelevant/deltager ikke - er 99.

**V31 TID REELT, 8. KLASSE**

[Spisepauser](#)

Spm. 4: Hvor lang tid er der samlet afsat til spisepauser på de forskellige klassetrin pr. dag?

i. 8. klasse - skriv antal min. reelt (f.eks. pga. udvidet pause for små klasser): \_\_\_

Double (0 decimaler)



Gyldige	409
Manglende	1092
Minimum	5
Maximum	80
Gennemsnit	26

Median	20
Standardafvigelse	16

Uoplyst/irrelevant/deltager ikke - er 99.

#### **V32 TID AFSAT, 9. KLASSE**

##### [Spisepauser](#)

 Spm. 4: Hvor lang tid er der samlet afsat til spisepauser på de forskellige klassetrin pr. dag?  
j. 9. klasse - skriv antal min. iflg. skema: \_\_\_

Double (0 decimaler)




Gyldige	871
Manglende	630
Minimum	10
Maximum	95
Gennemsnit	25
Median	20
Standardafvigelse	17

Uoplyst/irrelevant/deltager ikke - er 99.

#### **V33 TID REELT, 9. KLASSE**

##### [Spisepauser](#)

 Spm. 4: Hvor lang tid er der samlet afsat til spisepauser på de forskellige klassetrin pr. dag?  
j. 9. klasse - skriv antal min. reelt (f.eks. pga. udvidet pause for små klasser): \_\_\_

Double (0 decimaler)




Gyldige	397
Manglende	1104
Minimum	5
Maximum	80
Gennemsnit	26
Median	20
Standardafvigelse	16

Uoplyst/irrelevant/deltager ikke - er 99.

#### **V34 TID AFSAT, 10. KLASSE**

##### [Spisepauser](#)

 Spm. 4: Hvor lang tid er der samlet afsat til spisepauser på de forskellige klassetrin pr. dag?  
k. 10. klasse - skriv antal min. iflg. skema: \_\_\_

Double (0 decimaler)



Gyldige	702
Manglende	799
Minimum	10
Maximum	95
Gennemsnit	26
Median	20
Standardafvigelse	17

Uoplyst/irrelevant/deltager ikke - er 99.

#### **V35 TID REELT, 10. KLASSE**

##### [Spisepauser](#)

 Spm. 4: Hvor lang tid er der samlet afsat til spisepauser på de forskellige klassetrin pr. dag?

k. 10. klasse - skriv antal min. reelt (f.eks. pga. udvidet pause for små klasser): \_\_\_

☐ Double (0 decimaler)



Gyldige	320
Manglende	1181
Minimum	5
Maximum	90
Gennemsnit	26
Median	20
Standardafvigelse	16

Uoplyst/irrelevant/deltager ikke - er 99.

**V36 ELEVER FORLADE SKOLE I PAUSE**

[Spisepauser](#)

Spm. 7: Må nogle af eleverne forlade skolens område i pauserne/frikvartererne? (sæt ét kryds)

**% MD% Antal Kode Kategori**

57	58	861	1 Ja
42	42	632	2 Nej
0	0	2	3 Ved ikke
0	0	0	4 I tvivl
0		6	9 Uoplyst

100 100 1501

**Svarprocent: 100**

**V37 HVILKE FORLADE - BH.KLASSE**

[Spisepauser](#)

[Variablen er filtreret af: V36](#)

Filtrerende variable: V36

Spm. 8: Hvis ja, på hvilke klassetrin, må nogle af eleverne forlade skolens område i pauserne/frikvartererne? (sæt gerne flere kryds)

a. Børnehaveklasse

**% MD% Antal Kode Kategori**

57	99	857	0 Ikke nævnt
0	1	6	1 Nævnt
0		6	9 Uoplyst
42		632	10 Irrelevant

100 100 1501

**Svarprocent: 57**

**V38 HVILKE FORLADE - 1. KLASSE**

[Spisepauser](#)

[Variablen er filtreret af: V36](#)

Filtrerende variable: V36

Spm. 8: Hvis ja, på hvilke klassetrin, må nogle af eleverne forlade skolens område i pauserne/frikvartererne? (sæt gerne flere kryds)

b. 1. klasse

**% MD% Antal Kode Kategori**

57	99	858	0 Ikke nævnt
0	1	5	1 Nævnt
0		6	9 Uoplyst
42		632	10 Irrelevant

100 100 1501

**Svarprocent: 57**

**V39 HVILKE FORLADE - 2. KLASSE**

 [Spisepauser](#)

 [Variablen er filtreret af: V36](#)

 Filtrerede variable: V36

 Spm. 8: Hvis ja, på hvilke klassetrin, må nogle af eleverne forlade skolens område i pauserne/frikvartererne? (sæt gerne flere kryds)

c. 2. klasse

%	MD	%	Antal	Kode	Kategori
57	99	858	0	Ikke nævnt	
0	1	5	1	Nævnt	
0		6	9	Uoplyst	
42		632	10	Irrelevant	
100	100	1501			

**Svarprocent: 57**

**V40 HVILKE FORLADE - 3. KLASSE**

 [Spisepauser](#)

 [Variablen er filtreret af: V36](#)

 Filtrerede variable: V36


 Spm. 8: Hvis ja, på hvilke klassetrin, må nogle af eleverne forlade skolens område i pauserne/frikvartererne? (sæt gerne flere kryds)

d. 3. klasse

%	MD	%	Antal	Kode	Kategori
57	99	858	0	Ikke nævnt	
0	1	5	1	Nævnt	
0		6	9	Uoplyst	
42		632	10	Irrelevant	
100	100	1501			

**Svarprocent: 57**

**V41 HVILKE FORLADE - 4. KLASSE**

 [Spisepauser](#)

 [Variablen er filtreret af: V36](#)

 Filtrerede variable: V36

 Spm. 8: Hvis ja, på hvilke klassetrin, må nogle af eleverne forlade skolens område i pauserne/frikvartererne? (sæt gerne flere kryds)

e. 4. klasse


%	MD	%	Antal	Kode	Kategori
57	99	853	0	Ikke nævnt	
1	1	10	1	Nævnt	
0		6	9	Uoplyst	
42		632	10	Irrelevant	
100	100	1501			

**Svarprocent: 57**

**V42 HVILKE FORLADE - 5. KLASSE**

 [Spisepauser](#)

 [Variablen er filtreret af: V36](#)

 Filtrerede variable: V36



Spm. 8: Hvis ja, på hvilke klassetrin, må nogle af eleverne forlade skolens område i pauserne/frikvartererne? (sæt gerne flere kryds)

f. 5. klasse


%	MD	%	Antal	Kode	Kategori
56	98	848	0	Ikke nævnt	
1	2	15	1	Nævnt	
0		6	9	Uoplyst	
42		632	10	Irrelevant	
100	100	1501			

**Svarprocent: 57**

#### V43 HVILKE FORLADE - 6. KLASSE

 [Spisepauser](#)

 [Variablen er filtreret af: V36](#)

 Filtrerede variable: V36

Spm. 8: Hvis ja, på hvilke klassetrin, må nogle af eleverne forlade skolens område i pauserne/frikvartererne? (sæt gerne flere kryds)

g. 6. klasse

%	MD	%	Antal	Kode	Kategori
55	95	821	0	Ikke nævnt	
3	5	42	1	Nævnt	
0		6	9	Uoplyst	
42		632	10	Irrelevant	
100	100	1501			

**Svarprocent: 57**

#### V44 HVILKE FORLADE - 7. KLASSE

 [Spisepauser](#)

 [Variablen er filtreret af: V36](#)

 Filtrerede variable: V36

Spm. 8: Hvis ja, på hvilke klassetrin, må nogle af eleverne forlade skolens område i pauserne/frikvartererne? (sæt gerne flere kryds)

h. 7. klasse

%	MD	%	Antal	Kode	Kategori
38	67	575	0	Ikke nævnt	
19	33	288	1	Nævnt	
0		6	9	Uoplyst	
42		632	10	Irrelevant	
100	100	1501			

**Svarprocent: 57**

#### V45 HVILKE FORLADE - 8. KLASSE

 [Spisepauser](#)

 [Variablen er filtreret af: V36](#)

 Filtrerede variable: V36

Spm. 8: Hvis ja, på hvilke klassetrin, må nogle af eleverne forlade skolens område i pauserne/frikvartererne? (sæt gerne flere kryds)

i. 8. klasse

%	MD	%	Antal	Kode	Kategori
7	12	101	0	Ikke nævnt	

51	88	762	1 Nævnt
0		6	9 Uoplyst
42		632	10 Irrelevant

100 100 1501

**Svarprocent: 57**

**V46 HVILKE FORLADE - 9. KLASSE**

[Spisepauser](#)

[Variablen er filtreret af: V36](#)

Filtrerende variable: V36

Spm. 8: Hvis ja, på hvilke klassetrin, må nogle af eleverne forlade skolens område i pauserne/frikvartererne? (sæt gerne flere kryds)

j. 9. klasse

**% MD% Antal Kode Kategori**

4	7	59	0 Ikke nævnt
54	93	804	1 Nævnt
0		6	9 Uoplyst
42		632	10 Irrelevant

100 100 1501

**Svarprocent: 57**

**V47 HVILKE FORLADE - 10. KLASSE**

[Spisepauser](#)

[Variablen er filtreret af: V36](#)

Filtrerende variable: V36

Spm. 8: Hvis ja, på hvilke klassetrin, må nogle af eleverne forlade skolens område i pauserne/frikvartererne? (sæt gerne flere kryds)

k. 10. klasse

**% MD% Antal Kode Kategori**

15	25	219	0 Ikke nævnt
43	75	644	1 Nævnt
0		6	9 Uoplyst
42		632	10 Irrelevant

100 100 1501

**Svarprocent: 57**

**V48 SPISE MAD, BH-3 - KLASSELOKALET**

[Spisepauser](#)

Spm. 9: Hvor spiser eleverne oftest deres mad? (sæt ét kryds i hver kolonne)

a. I klasselokalet - Bh.-3. klasse

**% MD% Antal Kode Kategori**

5	5	78	0 Ikke nævnt
94	95	1417	1 Nævnt
0		6	9 Uoplyst

100 100 1501

**Svarprocent: 100**

**V49 SPISE MAD, BH-3 - KANTINEN**

[Spisepauser](#)

Spm. 9: Hvor spiser eleverne oftest deres mad? (sæt ét kryds i hver kolonne)

b. I kantine / cafe - Bh.-3. klasse

%	MD%	Antal	Kode	Kategori
94	95	1417	0	Ikke nævnt
5	5	78	1	Nævnt
0		6	9	Uoplyst
100	100	1501		

**Svarprocent:** 100

**Vari V50 SPISE MAD, BH-3 - SKOLEGÅRDEN**

 [Spisepauser](#)

 Spm. 9: Hvor spiser eleverne oftest deres mad? (sæt ét kryds i hver kolonne)

c. I skolegården (når vejret tillader det) - Bh.-3. klasse

%	MD%	Antal	Kode	Kategori
84	85	1267	0	Ikke nævnt
15	15	228	1	Nævnt
0		6	9	Uoplyst
100	100	1501		

**Svarprocent:** 100

**Vari V51 SPISE MAD, BH-3 - UDEN FOR SKOLEN**

 [Spisepauser](#)

 Spm. 9: Hvor spiser eleverne oftest deres mad? (sæt ét kryds i hver kolonne)

d. Uden for skolen - Bh.-3. klasse

%	MD%	Antal	Kode	Kategori
99	100	1488	0	Ikke nævnt
0	0	7	1	Nævnt
0		6	9	Uoplyst
100	100	1501		

**Svarprocent:** 100

**Vari V52 SPISE MAD, BH-3 - ANDET STED**

 [Spisepauser](#)

 Spm. 9: Hvor spiser eleverne oftest deres mad? (sæt ét kryds i hver kolonne)

e. På andet sted - Bh.-3. klasse

%	MD%	Antal	Kode	Kategori
98	99	1476	0	Ikke nævnt
1	1	19	1	Nævnt
0		6	9	Uoplyst
100	100	1501		

**Svarprocent:** 100

**Vari V53 SPISE MAD, 4-7 - KLASSELOKALET**

 [Spisepauser](#)

 Spm. 9: Hvor spiser eleverne oftest deres mad? (sæt ét kryds i hver kolonne)

a. I klasselokalet - 4.-7. klasse

**% MD% Antal Kode Kategori**

8	8	115	0 Ikke nævnt
92	92	1380	1 Nævnt
0		6	9 Uoplyst
100	100	1501	

**Svarprocent:** 100

**V54 SPISE MAD, 4-7 - KANTINEN**

 [Spisepauser](#)

 Spm. 9: Hvor spiser eleverne oftest deres mad? (sæt ét kryds i hver kolonne)

b. I kantine / cafe - 4.-7. klasse

% MD%	Antal	Kode	Kategori
87	88	1313	0 Ikke nævnt
12	12	182	1 Nævnt
0		6	9 Uoplyst
100	100	1501	

**Svarprocent:** 100

**V55 SPISE MAD, 4-7 - SKOLEGÅRDEN**

 [Spisepauser](#)

 Spm. 9: Hvor spiser eleverne oftest deres mad? (sæt ét kryds i hver kolonne)

c. I skolegården (når vejret tillader det) - 4.-7. klasse

% MD%	Antal	Kode	Kategori
80	80	1203	0 Ikke nævnt
19	20	292	1 Nævnt
0		6	9 Uoplyst
100	100	1501	

**Svarprocent:** 100

**V56 SPISE MAD, 4-7 - UDEN FOR SKOLEN**

 [Spisepauser](#)

 Spm. 9: Hvor spiser eleverne oftest deres mad? (sæt ét kryds i hver kolonne)

d. Uden for skolen - 4.-7. klasse

% MD%	Antal	Kode	Kategori
99	99	1481	0 Ikke nævnt
1	1	14	1 Nævnt
0		6	9 Uoplyst
100	100	1501	

**Svarprocent:** 100

**V57 SPISE MAD, 4-7 - ANDET STED**

 [Spisepauser](#)

 Spm. 9: Hvor spiser eleverne oftest deres mad? (sæt ét kryds i hver kolonne)

e. På andet sted - 4.-7. klasse

% MD%	Antal	Kode	Kategori
98	98	1472	0 Ikke nævnt
2	2	23	1 Nævnt

0	6	9 Uoplyst
100	100	1501

**Svarprocent:** 100

**V58 SPISE MAD, 8-10 - KLASSELOKALET**

 [Spisepauser](#)

 Spm. 9: Hvor spiser eleverne oftest deres mad? (sæt ét kryds i hver kolonne)

a. I klasselokalet - 8.-9/10. klasse

%	MD%	Antal	Kode	Kategori
50	50	745	0	Ikke nævnt
50	50	750	1	Nævnt
0		6	9	Uoplyst
100	100	1501		

**Svarprocent:** 100

**V59 SPISE MAD, 8-10 - KANTINEN**

 [Spisepauser](#)

 Spm. 9: Hvor spiser eleverne oftest deres mad? (sæt ét kryds i hver kolonne)

b. I kantine / cafe - 8.-9/10. klasse

%	MD%	Antal	Kode	Kategori
82	83	1235	0	Ikke nævnt
17	17	260	1	Nævnt
0		6	9	Uoplyst
100	100	1501		

**Svarprocent:** 100

**V60 SPISE MAD, 8-10 - SKOLEGÅRDEN**

 [Spisepauser](#)


 Spm. 9: Hvor spiser eleverne oftest deres mad? (sæt ét kryds i hver kolonne)

c. I skolegården (når vejret tillader det) - 8.-9/10. klasse

%	MD%	Antal	Kode	Kategori
85	85	1276	0	Ikke nævnt
15	15	219	1	Nævnt
0		6	9	Uoplyst
100	100	1501		

**Svarprocent:** 100

**V61 SPISE MAD, 8-10 - UDEN FOR SKOLEN**

 [Spisepauser](#)

 Spm. 9: Hvor spiser eleverne oftest deres mad? (sæt ét kryds i hver kolonne)

d. Uden for skolen - 8.-9/10. klasse

%	MD%	Antal	Kode	Kategori
84	85	1264	0	Ikke nævnt
15	15	231	1	Nævnt
0		6	9	Uoplyst
100	100	1501		

**Svarprocent:** 100

**V62 SPISE MAD, 8-10 - ANDET STED**

 [Spisepauser](#)

 Spm. 9: Hvor spiser eleverne oftest deres mad? (sæt ét kryds i hver kolonne)


e. På andet sted - 8.-9/10. klasse

%	MD	%	Antal	Kode	Kategori
85	85	1269	0	Ikke nævnt	
15	15	226	1	Nævnt	
0		6	9	Uoplyst	
100	100	1501			

**Svarprocent:** 100

**V63 KØLESKAB TIL MAD**

 [Spisepauser](#)

 Spm. 10: Stiller skolen køleskab til rådighed for elevernes medbragte mad? (sæt ét kryds)

%	MD	%	Antal	Kode	Kategori
53	54	796	1	Ja	
43	43	639	2	Nej	
2	2	35	3	Ved ikke	
0	0	0	4	I tvivl	
2		31	9	Uoplyst	
100	100	1501			

**Svarprocent:** 98

**V64 KØLESKAB TIL MAD - BH.KLASSE**

 [Spisepauser](#)

 [Variablen er filtreret af: V63](#)

 Filtrerende variable: V63

 Spm. 11: Hvis ja, på hvilke klassetrin? (sæt gerne flere kryds)

a. Børnehaveklasse

%	MD	%	Antal	Kode	Kategori
0	0	0	0	Ikke nævnt	
53	100	799	1	Nævnt	
2		28	9	Uoplyst	
45		674	10	Irrelevant	
100	100	1501			

**Svarprocent:** 100

**V65 KØLESKAB TIL MAD - 1. KLASSE**

 [Spisepauser](#)

 [Variablen er filtreret af: V63](#)

 Filtrerende variable: V63

 Spm. 11: Hvis ja, på hvilke klassetrin? (sæt gerne flere kryds)

b. 1. klasse

%	MD	%	Antal	Kode	Kategori
8	14	115	0	Ikke nævnt	
45	86	681	1	Nævnt	
2		31	9	Uoplyst	

45 674 10 Irrelevant

100 100 1501

**Svarprocent: 53**

**V66 KØLESKAB TIL MAD - 2. KLASSE**

 [Spisepauser](#)

 [Variablen er filtreret af: V63](#)

 Filtrerende variable: V63

 Spm. 11: Hvis ja, på hvilke klassetrin? (sæt gerne flere kryds)

c. 2. klasse

**% MD% Antal Kode Kategori**

9	17	136	0 Ikke nævnt
44	83	660	1 Nævnt
2		31	9 Uoplyst
45		674	10 Irrelevant

100 100 1501

**Svarprocent: 53**

**V67 KØLESKAB TIL MAD - 3. KLASSE**

 [Spisepauser](#)

 [Variablen er filtreret af: V63](#)

 Filtrerende variable: V63

 Spm. 11: Hvis ja, på hvilke klassetrin? (sæt gerne flere kryds)

d. 3. klasse

**% MD% Antal Kode Kategori**

15	27	218	0 Ikke nævnt
39	73	578	1 Nævnt
2		31	9 Uoplyst
45		674	10 Irrelevant


100 100 1501

**Svarprocent: 53**

**V68 KØLESKAB TIL MAD - 4. KLASSE**

 [Spisepauser](#)

 [Variablen er filtreret af: V63](#)

 Filtrerende variable: V63

 Spm. 11: Hvis ja, på hvilke klassetrin? (sæt gerne flere kryds)

e. 4. klasse

**% MD% Antal Kode Kategori**

19	37	292	0 Ikke nævnt
34	63	504	1 Nævnt
2		31	9 Uoplyst
45		674	10 Irrelevant

100 100 1501

**Svarprocent: 53**

**V69 KØLESKAB TIL MAD - 5. KLASSE**

 [Spisepauser](#)

 [Variablen er filtreret af: V63](#)

 Filtrerende variable: V63



Spm. 11: Hvis ja, på hvilke klassetrin? (sæt gerne flere kryds)

f. 5. klasse

%	MD	%	Antal	Kode	Kategori
22	41	323	0	Ikke nævnt	
32	59	473	1	Nævnt	
2		31	9	Uoplyst	
45		674	10	Irrelevant	
100	100	1501			

Svarprocent: 53

#### V70 KØLESKAB TIL MAD - 6. KLASSE

 [Spisepauser](#)

 [Variablen er filtreret af: V63](#)

 Filtrerede variable: V63

 Spm. 11: Hvis ja, på hvilke klassetrin? (sæt gerne flere kryds)

g. 6. klasse

%	MD	%	Antal	Kode	Kategori
24	45	358	0	Ikke nævnt	
29	55	438	1	Nævnt	
2		31	9	Uoplyst	
45		674	10	Irrelevant	
100	100	1501			

Svarprocent: 53

#### V71 KØLESKAB TIL MAD - 7. KLASSE

 [Spisepauser](#)

 [Variablen er filtreret af: V63](#)

 Filtrerede variable: V63

 Spm. 11: Hvis ja, på hvilke klassetrin? (sæt gerne flere kryds)

h. 7. klasse

%	MD	%	Antal	Kode	Kategori
29	55	436	0	Ikke nævnt	
24	45	360	1	Nævnt	
2		31	9	Uoplyst	
45		674	10	Irrelevant	
100	100	1501			

Svarprocent: 53

#### V72 KØLESKAB TIL MAD - 8. KLASSE

 [Spisepauser](#)

 [Variablen er filtreret af: V63](#)

 Filtrerede variable: V63

 Spm. 11: Hvis ja, på hvilke klassetrin? (sæt gerne flere kryds)

i. 8. klasse

%	MD	%	Antal	Kode	Kategori
42	79	632	0	Ikke nævnt	
11	21	164	1	Nævnt	
2		31	9	Uoplyst	
45		674	10	Irrelevant	
100	100	1501			




**Svarprocent:** 53

**V73 KØLESKAB TIL MAD - 9. KLASSE**

 [Spisepauser](#)

 [Variablen er filtreret af: V63](#)

 Filtrerede variable: V63

 Spm. 11: Hvis ja, på hvilke klassetrin? (sæt gerne flere kryds)  
j. 9. klasse

%	MD%	Antal	Kode	Kategori
43	82	651	0	Ikke nævnt
10	18	145	1	Nævnt
2		31	9	Uoplyst
45		674	10	Irrelevant
100	100	1501		

**Svarprocent:** 53

**V74 KØLESKAB TIL MAD - 10. KLASSE**

 [Spisepauser](#)

 [Variablen er filtreret af: V63](#)

 Filtrerede variable: V63

 Spm. 11: Hvis ja, på hvilke klassetrin? (sæt gerne flere kryds)  
k. 10. klasse

%	MD%	Antal	Kode	Kategori
45	85	680	0	Ikke nævnt
8	15	116	1	Nævnt
2		31	9	Uoplyst
45		674	10	Irrelevant
100	100	1501		

**Svarprocent:** 53

**V75 ADGANG TIL KØLESKAB ANDEN VIS**

 [Spisepauser](#)


 Spm. 12: Har nogle af eleverne på anden vis adgang til at opbevare deres mad i køleskab (f.eks. på forældres initiativ)? (sæt ét kryds)

%	MD%	Antal	Kode	Kategori
7	9	105	1	Alle elever
34	45	517	2	Nogle elever
34	45	516	3	Ingen elever
0	0	2	4	Ved ikke
24		361	9	Uoplyst
100	100	1501		

**Svarprocent:** 76

**V76 TILBUD - MÆLKEORDNING**

 [Spisepauser](#)

 Spm. 13: Hvilken type mad- og drikketilbud har eleverne på skolen? (sæt gerne flere kryds)  
a. Mælkeordning

%	MD%	Antal	Kode	Kategori
5	5	82	0	Ikke

			nævnt
94	95	1413	1 Nævnt
0		6	9 Uoplyst
100	100	1501	

**Svarprocent:** 100

**V77 TILBUD - SODAVANDSAUTOMAT**

 [Spisepauser](#)

 Spm. 13: Hvilken type mad- og drikketilbud har eleverne på skolen? (sæt gerne flere kryds)

b. Sodavandsautomat

%	MD%	Antal	Kode	Kategori
95	95	1422	0	Ikke nævnt
5	5	73	1	Nævnt
0		6	9	Uoplyst
100	100	1501		

**Svarprocent:** 100

**V78 TILBUD - AUTOMAT MED ISVAND**

 [Spisepauser](#)

 Spm. 13: Hvilken type mad- og drikketilbud har eleverne på skolen? (sæt gerne flere kryds)

c. Automat med isvand

%	MD%	Antal	Kode	Kategori
99	99	1487	0	Ikke nævnt
1	1	8	1	Nævnt
0		6	9	Uoplyst
100	100	1501		

**Svarprocent:** 100

**V79 TILBUD - AUTOMAT VARME DRIKKE**

 [Spisepauser](#)

 Spm. 13: Hvilken type mad- og drikketilbud har eleverne på skolen? (sæt gerne flere kryds)

d. Automat med varme drikke (te, kaffe, kakao)

%	MD%	Antal	Kode	Kategori
91	91	1363	0	Ikke nævnt
9	9	132	1	Nævnt
0		6	9	Uoplyst
100	100	1501		

**Svarprocent:** 100

**V80 TILBUD - SKOLEBOD KANTINE**

 [Spisepauser](#)

 Spm. 13: Hvilken type mad- og drikketilbud har eleverne på skolen? (sæt gerne flere kryds)

e. Skolebod/kantine


%	MD%	Antal	Kode	Kategori
31	31	462	0	Ikke nævnt
69	69	1033	1	Nævnt
0		6	9	Uoplyst

100 100 1501

**Svarprocent:** 100

**V81 TILBUD - MORGENMADSORDNING**

 [Spisepauser](#)

 *Spm. 13: Hvilken type mad- og drikketilbud har eleverne på skolen? (sæt gerne flere kryds)*  
f. Morgenmadsordning (evt. i samarbejde med andre (dog ikke SFO))


**% MD% Antal Kode Kategori**

97	98	1462	0 Ikke nævnt
2	2	33	1 Nævnt
0		6	9 Uoplyst

100 100 1501

**Svarprocent:** 100

**V82 TILBUD - FRUGT OG GRØNTORDNING**

 [Spisepauser](#)

 *Spm. 13: Hvilken type mad- og drikketilbud har eleverne på skolen? (sæt gerne flere kryds)*  
g. Frugt- og grøntordning

**% MD% Antal Kode Kategori**

82	82	1225	0 Ikke nævnt
18	18	270	1 Nævnt
0		6	9 Uoplyst

100 100 1501

**Svarprocent:** 100

**V83 TILBUD - ANDET**

 [Spisepauser](#)

 *Spm. 13: Hvilken type mad- og drikketilbud har eleverne på skolen? (sæt gerne flere kryds)*  
h. Andet

**% MD% Antal Kode Kategori**


87	88	1312	0 Ikke nævnt
12	12	183	1 Nævnt
0		6	9 Uoplyst

100 100 1501

**Svarprocent:** 100

**V84 TILBUD - INGEN**

 [Spisepauser](#)


 *Spm. 13: Hvilken type mad- og drikketilbud har eleverne på skolen? (sæt gerne flere kryds)*  
i. Ingen

**% MD% Antal Kode Kategori**

98	99	1473	0 Ikke nævnt
1	1	22	1 Nævnt
0		6	9 Uoplyst

100 100 1501

**Svarprocent:** 100

**V85 DRİKKEVARER - SKUMMETMÆLK** [Spisepauser](#) [Variablen er filtreret af: V84](#) Filtrerende variable: V84 Spm. 14: Hvilke typer af drikkevarer har eleverne adgang til på skolen (f.eks. i skolebod eller i form af abonnement)? (sæt gerne flere kryds)

a. Skummetmælk

%	MD	%	Antal	Kode	Kategori
24	25	363	0	Ikke nævnt	
74	75	1110	1	Nævnt	
0		6	9	Uoplyst	
1		22	10	Irrelevant	
100	100	1501			

**Svarprocent: 98****V86 DRİKKEVARER - LETMÆLK** [Spisepauser](#) [Variablen er filtreret af: V84](#) Filtrerende variable: V84 Spm. 14: Hvilke typer af drikkevarer har eleverne adgang til på skolen (f.eks. i skolebod eller i form af abonnement)? (sæt gerne flere kryds)

b. Letmælk

%	MD	%	Antal	Kode	Kategori
8	8	121	0	Ikke nævnt	
90	92	1352	1	Nævnt	
0		6	9	Uoplyst	
1		22	10	Irrelevant	
100	100	1501			

**Svarprocent: 98****V87 DRİKKEVARER - SØDMÆLK** [Spisepauser](#) [Variablen er filtreret af: V84](#) Filtrerende variable: V84 Spm. 14: Hvilke typer af drikkevarer har eleverne adgang til på skolen (f.eks. i skolebod eller i form af abonnement)? (sæt gerne flere kryds)

c. Sødmælk

%	MD	%	Antal	Kode	Kategori
16	16	237	0	Ikke nævnt	
82	84	1236	1	Nævnt	
0		6	9	Uoplyst	
1		22	10	Irrelevant	
100	100	1501			

**Svarprocent: 98****V88 DRİKKEVARER - ØKOLOGISK MÆLK** [Spisepauser](#) [Variablen er filtreret af: V84](#) Filtrerende variable: V84 Spm. 14: Hvilke typer af drikkevarer har eleverne adgang til på skolen (f.eks. i skolebod eller i form af

abonnement)? (sæt gerne flere kryds)

d. Økologisk mælk

%	MD%	Antal	Kode	Kategori
31	32	464	0	Ikke nævnt
67	68	1009	1	Nævnt
0		6	9	Uoplyst
1		22	10	Irrelevant
100	100	1501		


**Svarprocent: 98**

#### **V89 DRIKKEVARER - CACAOMÆLK**

 [Spisepauser](#)

 [Variablen er filtreret af: V84](#)

 Filtrerende variable: V84

 Spm. 14: Hvilke typer af drikkevarer har eleverne adgang til på skolen (f.eks. i skolebod eller i form af abonnement)? (sæt gerne flere kryds)

e. Cacaomælk

%	MD%	Antal	Kode	Kategori
28	28	414	0	Ikke nævnt
71	72	1059	1	Nævnt
0		6	9	Uoplyst
1		22	10	Irrelevant
100	100	1501		


**Svarprocent: 98**

#### **V90 DRIKKEVARER - JUICE**

 [Spisepauser](#)

 [Variablen er filtreret af: V84](#)

 Filtrerende variable: V84

 Spm. 14: Hvilke typer af drikkevarer har eleverne adgang til på skolen (f.eks. i skolebod eller i form af abonnement)? (sæt gerne flere kryds)

f. Juice

%	MD%	Antal	Kode	Kategori
34	35	510	0	Ikke nævnt
64	65	963	1	Nævnt
0		6	9	Uoplyst
1		22	10	Irrelevant
100	100	1501		

**Svarprocent: 98**

#### **V91 DRIKKEVARER - SODAVAND**

 [Spisepauser](#)

 [Variablen er filtreret af: V84](#)

 Filtrerende variable: V84

 Spm. 14: Hvilke typer af drikkevarer har eleverne adgang til på skolen (f.eks. i skolebod eller i form af abonnement)? (sæt gerne flere kryds)

g. Sodavand

%	MD%	Antal	Kode	Kategori
88	90	1324	0	Ikke nævnt
10	10	149	1	Nævnt

0	6	9 Uoplyst
1	22	10 Irrelevant
100	100	1501


**Svarprocent: 98**

**V92 DRİKKEVARER - SAFTEVAND**

 [Spisepauser](#)

 [Variablen er filtreret af: V84](#)

 Filtrerende variable: V84

 Spm. 14: Hvilke typer af drikkevarer har eleverne adgang til på skolen (f.eks. i skolebod eller i form af abonnement)? (sæt gerne flere kryds)

h. Saftevand

% MD	% Antal	Kode	Kategori
92	94	1387	0 Ikke nævnt
6	6	86	1 Nævnt
0		6	9 Uoplyst
1		22	10 Irrelevant
100	100	1501	

**Svarprocent: 98**

**V93 DRİKKEVARER - VARME DRİKKE**

 [Spisepauser](#)

 [Variablen er filtreret af: V84](#)

 Filtrerende variable: V84

 Spm. 14: Hvilke typer af drikkevarer har eleverne adgang til på skolen (f.eks. i skolebod eller i form af abonnement)? (sæt gerne flere kryds)

i. Varme drikke, f.eks. te/kaffe/kakao

% MD	% Antal	Kode	Kategori
85	87	1275	0 Ikke nævnt
13	13	198	1 Nævnt
0		6	9 Uoplyst
1		22	10 Irrelevant
100	100	1501	


**Svarprocent: 98**

**V94 DRİKKEVARER - KOLDT VAND**

 [Spisepauser](#)

 [Variablen er filtreret af: V84](#)

 Filtrerende variable: V84


 Spm. 14: Hvilke typer af drikkevarer har eleverne adgang til på skolen (f.eks. i skolebod eller i form af abonnement)? (sæt gerne flere kryds)

j. Koldt vand, f.eks. i kander eller automat (ikke ved toiletter)

% MD	% Antal	Kode	Kategori
89	90	1332	0 Ikke nævnt
9	10	141	1 Nævnt
0		6	9 Uoplyst
1		22	10 Irrelevant
100	100	1501	

**Svarprocent: 98**

**V95 DRİKKEVARER - ANDET**

 [Spisepauser](#)

 [Variablen er filtreret af: V84](#)

 Filtrerende variable: V84

 Spm. 14: Hvilke typer af drikkevarer har eleverne adgang til på skolen (f.eks. i skolebod eller i form af abonnement)? (sæt gerne flere kryds)

k. Andet

%	MD	%	Antal	Kode	Kategori
91	93	1365	0	Ikke nævnt	
7	7	108	1	Nævnt	
0		6	9	Uoplyst	
1		22	10	Irrelevant	
100	100	1501			


**Svarprocent:** 98

 **V96 DRİKKEVARER - VED IKKE**

 [Spisepauser](#)

 [Variablen er filtreret af: V84](#)

 Filtrerende variable: V84

 Spm. 14: Hvilke typer af drikkevarer har eleverne adgang til på skolen (f.eks. i skolebod eller i form af abonnement)? (sæt gerne flere kryds)

l. Ved ikke

%	MD	%	Antal	Kode	Kategori
98	100	1473	0	Ikke nævnt	
0	0	0	1	Nævnt	
0		6	9	Uoplyst	
1		22	10	Irrelevant	
100	100	1501			

**Svarprocent:** 100

 **V97 ØNSKE ÆNDRE UDBUD DRİKKEVARER**

 [Spisepauser](#)

 [Variablen er filtreret af: V84](#)

 Filtrerende variable: V84

 Spm. 15: Er der ønsker på skolen (f.eks. blandt lærere, elever, skolebestyrelse, forældre) om ændringer af udbuddet af drikkevarer? (sæt ét kryds)


%	MD	%	Antal	Kode	Kategori
18	19	266	1	Ja	
60	63	902	2	Nej	
17	18	250	3	Ved ikke	
1	1	8	4	I tvivl	
4		53	9	Uoplyst	
1		22	10	Irrelevant	
100	100	1501			


**Svarprocent:** 95

 **V98 ØNSKE ÆNDRE UDBUD DRİKKEVARER - TEKST**

 [Spisepauser](#)

 [Variablen er filtreret af: V84, V97](#)

 Filtrerende variable: V84 V97

 Spm. 15: Er der ønsker på skolen (f.eks. blandt lærere, elever, skolebestyrelse, forældre) om ændringer af udbuddet af drikkevarer? (sæt ét kryds) Hvis ja, nævn hvilke: \_\_\_\_\_

%	MD	%	Antal	Kode	Kategori
0	0	0	0	Ikke	

			nævnt
18	100	277	1 Nævnt
4		53	9 Uoplyst
78		1171	10 Irrelevant
100	100	1501	

**Svarprocent: 100**

**V99 MAD ADGANG - PITABRØD**

[Spisepauser](#)

[Variablen er filtreret af: V84](#)

Filtrerende variable: V84

Spm. 17: Hvilke typer af madvarer har eleverne adgang til på skolen og hvor ofte? (sæt ét kryds i hver række)  
a. Pitabrød, pizza, falafel o.lign.

%	MD%	Antal	Kode	Kategori
16	26	239	1	Dagligt
11	18	168	2	Ugentligt
21	34	321	3	Månedligt
14	22	206	4	Sjældent/ikke
0	0	2	5	Udokumenteret kode
36		543	9	Uoplyst
1		22	10	Irrelevant
100	100	1501		

**Svarprocent: 62**

**V100 MAD ADGANG - TOAST**

[Spisepauser](#)

[Variablen er filtreret af: V84](#)

Filtrerende variable: V84

Spm. 17: Hvilke typer af madvarer har eleverne adgang til på skolen og hvor ofte? (sæt ét kryds i hver række)  
b. Toast, pølse med brød o.lign.

%	MD%	Antal	Kode	Kategori
30	45	453	1	Dagligt
8	13	127	2	Ugentligt
16	23	234	3	Månedligt
12	18	185	4	Sjældent/ikke
0	1	7	5	Udokumenteret kode
32		473	9	Uoplyst
1		22	10	Irrelevant
100	100	1501		

**Svarprocent: 67**

**V101 MAD ADGANG - BURGERE**

[Spisepauser](#)

[Variablen er filtreret af: V84](#)

Filtrerende variable: V84

Spm. 17: Hvilke typer af madvarer har eleverne adgang til på skolen og hvor ofte? (sæt ét kryds i hver række)  
c. Burgere

%	MD%	Antal	Kode	Kategori
6	14	94	1	Dagligt
6	12	84	2	Ugentligt
11	24	164	3	Månedligt
23	50	347	4	Sjældent/ikke



0	0	2	5 Udokumenteret kode
52		788	9 Uoplyst
1		22	10 Irrelevant
100	100	1501	

**Svarprocent: 46**

**V102 MAD ADGANG - POMMES FRITES**

[Spisepauser](#)

[Variablen er filtreret af: V84](#)

Filtrerende variable: V84

Spm. 17: Hvilke typer af madvarer har eleverne adgang til på skolen og hvor ofte? (sæt ét kryds i hver række)  
d. Pommes Frites

% MD%	Antal	Kode	Kategori
0	0	2	1 Dagligt
0	1	3	2 Ugentligt
1	4	21	3 Månedligt
35	95	524	4 Sjældent/ikke
0	0	0	5 Udokumenteret kode
62		929	9 Uoplyst
1		22	10 Irrelevant
100	100	1501	

**Svarprocent: 37**

**V103 MAD ADGANG - RUGBRØD**

[Spisepauser](#)

[Variablen er filtreret af: V84](#)

Filtrerende variable: V84

Spm. 17: Hvilke typer af madvarer har eleverne adgang til på skolen og hvor ofte? (sæt ét kryds i hver række)  
e. Rugbrød eller andet groft brød m. pålæg

% MD%	Antal	Kode	Kategori
13	29	192	1 Dagligt
2	4	26	2 Ugentligt
7	16	107	3 Månedligt
22	51	335	4 Sjældent/ikke
0	0	3	5 Udokumenteret kode
54		816	9 Uoplyst
1		22	10 Irrelevant
100	100	1501	

**Svarprocent: 44**

**V104 MAD ADGANG - BOLLER**

[Spisepauser](#)

[Variablen er filtreret af: V84](#)

Filtrerende variable: V84

Spm. 17: Hvilke typer af madvarer har eleverne adgang til på skolen og hvor ofte? (sæt ét kryds i hver række)  
f. Boller med/uden pålæg

% MD%	Antal	Kode	Kategori
46	63	685	1 Dagligt
5	7	75	2 Ugentligt
12	17	180	3 Månedligt
9	12	135	4 Sjældent/ikke

0	1	7	5 Udokumenteret kode
26		397	9 Uoplyst
1		22	10 Irrelevant
100	100	1501	

**Svarprocent: 72**

**V105 MAD ADGANG - GRØN SALAT**

[Spisepauser](#)

[Variablen er filtreret af: V84](#)

Filtrerende variable: V84

Spm. 17: Hvilke typer af madvarer har eleverne adgang til på skolen og hvor ofte? (sæt ét kryds i hver række)  
g. Grøn salat

% MD%	Antal	Kode	Kategori
9	20	137	1 Dagligt
4	9	59	2 Ugentligt
12	25	174	3 Månedligt
21	45	312	4 Sjældent/ikke
0	1	4	5 Udokumenteret kode
53		793	9 Uoplyst
1		22	10 Irrelevant
100	100	1501	

**Svarprocent: 46**

**V106 MAD ADGANG - PASTASALAT**

[Spisepauser](#)

[Variablen er filtreret af: V84](#)

Filtrerende variable: V84

Spm. 17: Hvilke typer af madvarer har eleverne adgang til på skolen og hvor ofte? (sæt ét kryds i hver række)  
h. Pastasalat

% MD%	Antal	Kode	Kategori
3	8	48	1 Dagligt
4	11	66	2 Ugentligt
10	23	144	3 Månedligt
25	59	370	4 Sjældent/ikke
0	0	0	5 Udokumenteret kode
57		851	9 Uoplyst
1		22	10 Irrelevant
100	100	1501	

**Svarprocent: 42**

**V107 MAD ADGANG - SUPPE**

[Spisepauser](#)

[Variablen er filtreret af: V84](#)

Filtrerende variable: V84

Spm. 17: Hvilke typer af madvarer har eleverne adgang til på skolen og hvor ofte? (sæt ét kryds i hver række)  
i. Suppe

% MD%	Antal	Kode	Kategori
1	3	20	1 Dagligt
2	5	32	2 Ugentligt
5	12	68	3 Månedligt
31	79	463	4 Sjældent/ikke

0	0	0	5 Udokumenteret kode
60		896	9 Uoplyst
1		22	10 Irrelevant
100	100	1501	

**Svarprocent: 39**

**V108 MAD ADGANG - ANDRE VARME RETTER**

[Spisepauser](#)

[Variablen er filtreret af: V84](#)

Filtrerende variable: V84

Spm. 17: Hvilke typer af madvarer har eleverne adgang til på skolen og hvor ofte? (sæt ét kryds i hver række)

j. Andre varme middagsretter

% MD	% Antal	Kode	Kategori
3	8	52	1 Dagligt
5	11	68	2 Ugentligt
7	18	110	3 Månedligt
26	63	392	4 Sjældent/ikke
0	0	0	5 Udokumenteret kode
57		857	9 Uoplyst
1		22	10 Irrelevant
100	100	1501	

**Svarprocent: 41**

**V109 MAD ADGANG - MORGENMAD**

[Spisepauser](#)

[Variablen er filtreret af: V84](#)

Filtrerende variable: V84

Spm. 17: Hvilke typer af madvarer har eleverne adgang til på skolen og hvor ofte? (sæt ét kryds i hver række)

k. Morgenmadsprodukter, f.eks. havregryn og cornflakes

% MD	% Antal	Kode	Kategori
2	7	36	1 Dagligt
0	1	3	2 Ugentligt
1	3	15	3 Månedligt
33	90	497	4 Sjældent/ikke
0	0	1	5 Udokumenteret kode
62		927	9 Uoplyst
1		22	10 Irrelevant
100	100	1501	

**Svarprocent: 37**

**V110 MAD ADGANG - YOGHURT**

[Spisepauser](#)

[Variablen er filtreret af: V84](#)

Filtrerende variable: V84

Spm. 17: Hvilke typer af madvarer har eleverne adgang til på skolen og hvor ofte? (sæt ét kryds i hver række)

l. Yoghurt

% MD	% Antal	Kode	Kategori
38	65	576	1 Dagligt
2	3	23	2 Ugentligt
4	7	64	3 Månedligt
15	25	223	4 Sjældent/ikke

0	0	4	5 Udokumenteret kode
39		589	9 Uoplyst
1		22	10 Irrelevant
100	100	1501	

**Svarprocent: 59**

**V111 MAD ADGANG - OSTESTÆNGER**

[Spisepauser](#)

[Variablen er filtreret af: V84](#)

Filtrerende variable: V84

Spm. 17: Hvilke typer af madvarer har eleverne adgang til på skolen og hvor ofte? (sæt ét kryds i hver række)  
m. Ostestænger

% MD%	Antal	Kode	Kategori
34	59	515	1 Dagligt
2	4	31	2 Ugentligt
7	12	108	3 Månedligt
14	25	213	4 Sjældent/ikke
0	0	1	5 Udokumenteret kode
41		611	9 Uoplyst
1		22	10 Irrelevant
100	100	1501	

**Svarprocent: 58**

**V112 MAD ADGANG - GRØNTSAGER**

[Spisepauser](#)

[Variablen er filtreret af: V84](#)

Filtrerende variable: V84

Spm. 17: Hvilke typer af madvarer har eleverne adgang til på skolen og hvor ofte? (sæt ét kryds i hver række)  
n. Grøntsager

% MD%	Antal	Kode	Kategori
15	33	232	1 Dagligt
3	7	50	2 Ugentligt
11	23	163	3 Månedligt
17	36	252	4 Sjældent/ikke
0	0	1	5 Udokumenteret kode
52		781	9 Uoplyst
1		22	10 Irrelevant
100	100	1501	

**Svarprocent: 47**

**V113 MAD ADGANG - FRISK FRUGT**

[Spisepauser](#)

[Variablen er filtreret af: V84](#)

Filtrerende variable: V84

Spm. 17: Hvilke typer af madvarer har eleverne adgang til på skolen og hvor ofte? (sæt ét kryds i hver række)  
o. Frisk frugt

% MD%	Antal	Kode	Kategori
35	52	518	1 Dagligt
5	7	74	2 Ugentligt
18	27	264	3 Månedligt
9	14	134	4 Sjældent/ikke

0	0	2	5 Udokumenteret kode
32		487	9 Uoplyst
1		22	10 Irrelevant
100	100	1501	

**Svarprocent:** 66

**V114 MAD ADGANG - TØRRET FRUGT**

[Spisepauser](#)

[Variablen er filtreret af: V84](#)

Filtrerende variable: V84

Spm. 17: Hvilke typer af madvarer har eleverne adgang til på skolen og hvor ofte? (sæt ét kryds i hver række)  
p. Rosiner/tørret frugt

% MD	% Antal	Kode	Kategori
21	43	312	1 Dagligt
3	6	42	2 Ugentligt
7	14	104	3 Månedligt
18	37	270	4 Sjældent/ikke
0	0	2	5 Udokumenteret kode
50		749	9 Uoplyst
1		22	10 Irrelevant
100	100	1501	

**Svarprocent:** 49

**V115 MAD ADGANG - MÆLKESNITTER**

[Spisepauser](#)

[Variablen er filtreret af: V84](#)

Filtrerende variable: V84

Spm. 17: Hvilke typer af madvarer har eleverne adgang til på skolen og hvor ofte? (sæt ét kryds i hver række)  
q. Mælkesnitter o.lign.

% MD	% Antal	Kode	Kategori
13	29	198	1 Dagligt
2	4	27	2 Ugentligt
4	8	55	3 Månedligt
26	58	392	4 Sjældent/ikke
0	0	1	5 Udokumenteret kode
54		806	9 Uoplyst
1		22	10 Irrelevant
100	100	1501	

**Svarprocent:** 45

**V116 MAD ADGANG - SLIK**

[Spisepauser](#)

[Variablen er filtreret af: V84](#)

Filtrerende variable: V84

Spm. 17: Hvilke typer af madvarer har eleverne adgang til på skolen og hvor ofte? (sæt ét kryds i hver række)  
r. Slik

% MD	% Antal	Kode	Kategori
3	9	51	1 Dagligt
1	2	9	2 Ugentligt
2	5	28	3 Månedligt
32	84	484	4 Sjældent/ikke

0	0	2	5 Udokumenteret kode
60		905	9 Uoplyst
1		22	10 Irrelevant
100	100	1501	

**Svarprocent: 38**

**V117 MAD ADGANG - CHIPS**

[Spisepauser](#)

[Variablen er filtreret af: V84](#)

Filtrerende variable: V84

Spm. 17: Hvilke typer af madvarer har eleverne adgang til på skolen og hvor ofte? (sæt ét kryds i hver række)  
s. Chips

% MD%	Antal	Kode	Kategori
1	3	19	1 Dagligt
0	1	3	2 Ugentligt
2	4	23	3 Månedligt
34	92	511	4 Sjældent/ikke
0	0	0	5 Udokumenteret kode
61		923	9 Uoplyst
1		22	10 Irrelevant

100 100 1501

**Svarprocent: 37**

**V118 MAD ADGANG - KAGER**

[Spisepauser](#)

[Variablen er filtreret af: V84](#)

Filtrerende variable: V84

Spm. 17: Hvilke typer af madvarer har eleverne adgang til på skolen og hvor ofte? (sæt ét kryds i hver række)  
t. Kager

% MD%	Antal	Kode	Kategori
2	3	23	1 Dagligt
6	13	84	2 Ugentligt
12	27	178	3 Månedligt
25	57	377	4 Sjældent/ikke
0	0	1	5 Udokumenteret kode
54		816	9 Uoplyst
1		22	10 Irrelevant

100 100 1501

**Svarprocent: 44**

**V119 MAD ADGANG - ANDET**

[Spisepauser](#)

[Variablen er filtreret af: V84](#)

Filtrerende variable: V84

Spm. 17: Hvilke typer af madvarer har eleverne adgang til på skolen og hvor ofte? (sæt ét kryds i hver række)  
u. Andet

% MD%	Antal	Kode	Kategori
10	29	151	1 Dagligt
2	6	31	2 Ugentligt
6	19	97	3 Månedligt
16	46	238	4 Sjældent/ikke

0	0	1	5 Udokumenteret kode
64		961	9 Uoplyst
1		22	10 Irrelevant
100	100	1501	

**Svarprocent: 35**

**V120 ØNSKE ÆNDRE UDBUD MADVARER**

[Spisepauser](#)

[Variablen er filtreret af: V84](#)

Filtrerende variable: V84

Spm. 18: Er der ønsker på skolen (f.eks. blandt lærere, elever, skolebestyrelse, forældre) om ændringer af udbuddet af madvarer? (sæt ét kryds)

% MD%	Antal	Kode	Kategori
32	34	474	1 Ja
41	45	616	2 Nej
19	21	286	3 Ved ikke
0	0	2	4 I tvivl
7		101	9 Uoplyst
1		22	10 Irrelevant
100	100	1501	

**Svarprocent: 92**

**V121 ØNSKE ÆNDRE UDBUD MADVARER - TEKST**

[Spisepauser](#)

[Variablen er filtreret af: V84, V120](#)

Filtrerende variable: V84 V120

Spm. 18: Er der ønsker på skolen (f.eks. blandt lærere, elever, skolebestyrelse, forældre) om ændringer af udbuddet af madvarer? (sæt ét kryds) Hvis ja, nævn hvilke: \_\_\_\_\_

% MD%	Antal	Kode	Kategori
1	3	14	0 Ikke nævnt
31	97	462	1 Nævnt
7		101	9 Uoplyst
62		924	10 Irrelevant
100	100	1501	

**Svarprocent: 32**

**V122 HVOR PERMANENT - MÆLKEORDNING**

[Spisepauser](#)

[Variablen er filtreret af: V84](#)

Filtrerende variable: V84

Spm. 20: Hvor permanent er mad- og/eller drikkeordningen på skolen? (sæt ét kryds i hver kolonne)

Mælkeordning

% MD%	Antal	Kode	Kategori
91	100	1369	1 a. Den er permanent
0	0	0	2 b. Den er periodisk
0	0	0	3 c. På forsøgsbasis
0	0	4	4 d. Andet
0	0	0	5 e. Ved ikke
0	0	0	6 f. I tvivl
7		106	9 Uoplyst

1 22 10 Irrelevant  
100 100 1501

**Svarprocent:** 91

**V123 HVOR PERMANENT - FRUGTORDNING**

 [Spisepauser](#)

 [Variablen er filtreret af: V84](#)

 Filtrerede variable: V84

 *Spm. 20: Hvor permanent er mad- og/eller drikkeordningen på skolen? (sæt ét kryds i hver kolonne)*

Frugt- og grøntordning

% MD	% Antal	Kode	Kategori
22	51	330	1 a. Den er permanent
13	30	190	2 b. Den er periodisk
1	3	20	3 c. På forsøgsbasis
7	16	103	4 d. Andet
0	0	0	5 e. Ved ikke
0	0	0	6 f. I tvivl
56		836	9 Uoplyst
1		22	10 Irrelevant


100 100 1501

**Svarprocent:** 43

**V124 HVOR PERMANENT - MORGENMADSORDNING**

 [Spisepauser](#)

 [Variablen er filtreret af: V84](#)

 Filtrerede variable: V84

 *Spm. 20: Hvor permanent er mad- og/eller drikkeordningen på skolen? (sæt ét kryds i hver kolonne)*

Morgenmadsordning

% MD	% Antal	Kode	Kategori
2	13	36	1 a. Den er permanent
1	3	9	2 b. Den er periodisk
1	3	8	3 c. På forsøgsbasis
14	80	216	4 d. Andet
0	0	1	5 e. Ved ikke
0	0	0	6 f. I tvivl
81		1209	9 Uoplyst
1		22	10 Irrelevant


100 100 1501

**Svarprocent:** 18

**V125 HVOR PERMANENT - SKOLEBOD KANTINE**

 [Spisepauser](#)

 [Variablen er filtreret af: V84](#)

 Filtrerede variable: V84

 *Spm. 20: Hvor permanent er mad- og/eller drikkeordningen på skolen? (sæt ét kryds i hver kolonne)*

Skolebod/kantine

% MD	% Antal	Kode	Kategori
64	83	959	1 a. Den er permanent



8	11	126	2 b. Den er periodisk
1	2	20	3 c. På forsøgsbasis
3	4	41	4 d. Andet
0	0	5	5 e. Ved ikke
0	0	0	6 f. I tvivl
22		328	9 Uoplyst
1		22	10 Irrelevant

100 100 1501

**Svarprocent: 77**

**V126 HVOR PERMANENT - SODAVANDSAUTOMAT**

[Spisepauser](#)

[Variablen er filtreret af: V84](#)

Filtrerende variable: V84

Spm. 20: Hvor permanent er mad- og/eller drikkeordningen på skolen? (sæt ét kryds i hver kolonne)  
Sodavandsautomat

% MD	% Antal	Kode	Kategori
5	24	69	1 a. Den er permanent
0	1	3	2 b. Den er periodisk
0	1	4	3 c. På forsøgsbasis
14	74	212	4 d. Andet
0	0	0	5 e. Ved ikke
0	0	0	6 f. I tvivl
79		1191	9 Uoplyst
1		22	10 Irrelevant

100 100 1501

**Svarprocent: 19**

**V127 HVOR PERMANENT - AUTOMAT VARME DRIKKE**

[Spisepauser](#)

[Variablen er filtreret af: V84](#)

Filtrerende variable: V84

Spm. 20: Hvor permanent er mad- og/eller drikkeordningen på skolen? (sæt ét kryds i hver kolonne)  
Automat med varme drikke

% MD	% Antal	Kode	Kategori
9	38	130	1 a. Den er permanent
0	1	3	2 b. Den er periodisk
0	1	3	3 c. På forsøgsbasis
14	60	205	4 d. Andet
0	0	0	5 e. Ved ikke
0	0	0	6 f. I tvivl
76		1138	9 Uoplyst
1		22	10 Irrelevant

100 100 1501

**Svarprocent: 23**

**V128 SKOLEBESTYRELSEN - ANSVAR**

[Spisepauser](#)

Variablen er filtreret af: V84

Var Filtrende variable: V84

Spm. 21: Hvis skolen har en skolebod eller kantine, hvem står for driften? (sæt mindst ét kryds i hver kolonne)

a. Skolebestyrelsen - Overordnet ansvar

%	MD	%	Antal	Kode	Kategori
82	85	1237	0	Ikke nævnt	
14	15	211	1	Nævnt	
2		31	9	Uoplyst	
1		22	10	Irrelevant	
100	100	1501			

Svarprocent: 96

#### Var V129 SKOLEBESTYRELSEN - FASTLÆGGELSE

Spisepauser

Variablen er filtreret af: V84

Var Filtrende variable: V84

Spm. 21: Hvis skolen har en skolebod eller kantine, hvem står for driften? (sæt mindst ét kryds i hver kolonne)

a. Skolebestyrelsen - Fastlæggelse af sortiment

%	MD	%	Antal	Kode	Kategori
77	80	1159	0	Ikke nævnt	
19	20	289	1	Nævnt	
2		31	9	Uoplyst	
1		22	10	Irrelevant	
100	100	1501			

Svarprocent: 96

#### Var V130 SKOLEBESTYRELSEN - INDKØB

Spisepauser

Variablen er filtreret af: V84

Var Filtrende variable: V84

Spm. 21: Hvis skolen har en skolebod eller kantine, hvem står for driften? (sæt mindst ét kryds i hver kolonne)

a. Skolebestyrelsen - Indkøb

%	MD	%	Antal	Kode	Kategori
96	100	1447	0	Ikke nævnt	
0	0	1	1	Nævnt	
2		31	9	Uoplyst	
1		22	10	Irrelevant	
100	100	1501			

Svarprocent: 96

#### Var V131 SKOLEBESTYRELSEN - TILBEREDNING

Spisepauser

Variablen er filtreret af: V84

Var Filtrende variable: V84

Spm. 21: Hvis skolen har en skolebod eller kantine, hvem står for driften? (sæt mindst ét kryds i hver kolonne)

a. Skolebestyrelsen - Tilberedning

%	MD	%	Antal	Kode	Kategori
96	100	1448	0	Ikke nævnt	
0	0	0	1	Nævnt	

2	31	9 Uoplyst
1	22	10 Irrelevant
100	100	1501

**Svarprocent:** 100

**V132 SKOLEBESTYRELSEN - SALG**

[Spisepauser](#)

[Variablen er filtreret af: V84](#)

Filtrerende variable: V84

Spm. 21: Hvis skolen har en skolebod eller kantine, hvem står for driften? (sæt mindst ét kryds i hver kolonne)

a. Skolebestyrelsen - Salg

% MD%	Antal	Kode	Kategori
96	100	1448	0 Ikke nævnt
0	0	0	1 Nævnt
2		31	9 Uoplyst
1		22	10 Irrelevant
100	100	1501	

**Svarprocent:** 100

**V133 SKOLELEDELSEN - ANSVAR**

[Spisepauser](#)

[Variablen er filtreret af: V84](#)

Filtrerende variable: V84

Spm. 21: Hvis skolen har en skolebod eller kantine, hvem står for driften? (sæt mindst ét kryds i hver kolonne)

b. Skoleledelsen - Overordnet ansvar

% MD%	Antal	Kode	Kategori
57	59	854	0 Ikke nævnt
40	41	594	1 Nævnt
2		31	9 Uoplyst
1		22	10 Irrelevant
100	100	1501	

**Svarprocent:** 96

**V134 SKOLELEDELSEN - FASTLÆGGELSE**

[Spisepauser](#)

[Variablen er filtreret af: V84](#)

Filtrerende variable: V84

Spm. 21: Hvis skolen har en skolebod eller kantine, hvem står for driften? (sæt mindst ét kryds i hver kolonne)

b. Skoleledelsen - Fastlæggelse af sortiment

% MD%	Antal	Kode	Kategori
79	82	1186	0 Ikke nævnt
17	18	262	1 Nævnt
2		31	9 Uoplyst
1		22	10 Irrelevant
100	100	1501	

**Svarprocent:** 96

**V135 SKOLELEDELSEN - INDKØB**

[Spisepauser](#)

[Variablen er filtreret af: V84](#)

Filtrerende variable: V84

Spm. 21: Hvis skolen har en skolebod eller kantine, hvem står for driften? (sæt mindst ét kryds i hver kolonne)

b. Skoleledelsen - Indkøb

**% MD% Antal Kode Kategori**

94	98	1415	0 Ikke nævnt
2	2	33	1 Nævnt
2		31	9 Uoplyst
1		22	10 Irrelevant

100 100 1501

**Svarprocent: 96**

#### Var V136 SKOLELEDELSEN - TILBEREDNING

[Spisepauser](#)

[Variablen er filtreret af: V84](#)

Filtrerende variable: V84

Spm. 21: Hvis skolen har en skolebod eller kantine, hvem står for driften? (sæt mindst ét kryds i hver kolonne)

b. Skoleledelsen - Tilberedning

**% MD% Antal Kode Kategori**

96	100	1444	0 Ikke nævnt
0	0	4	1 Nævnt
2		31	9 Uoplyst
1		22	10 Irrelevant

100 100 1501

**Svarprocent: 96**

#### Var V137 SKOLELEDELSEN - SALG

[Spisepauser](#)

[Variablen er filtreret af: V84](#)

Filtrerende variable: V84

Spm. 21: Hvis skolen har en skolebod eller kantine, hvem står for driften? (sæt mindst ét kryds i hver kolonne)

b. Skoleledelsen - Salg

**% MD% Antal Kode Kategori**

96	100	1443	0 Ikke nævnt
0	0	5	1 Nævnt
2		31	9 Uoplyst
1		22	10 Irrelevant

100 100 1501

**Svarprocent: 96**

#### Var V138 KANTINEUDVALG - ANSVAR

[Spisepauser](#)

[Variablen er filtreret af: V84](#)

Filtrerende variable: V84

Spm. 21: Hvis skolen har en skolebod eller kantine, hvem står for driften? (sæt mindst ét kryds i hver kolonne)

c. Kantineudvalg - Overordnet ansvar

**% MD% Antal Kode Kategori**

93	97	1399	0 Ikke nævnt
3	3	49	1 Nævnt
2		31	9 Uoplyst
1		22	10 Irrelevant

100 100 1501

**Svarprocent:** 96

**V139 KANTINEUDVALG - FASTLÆGGELSE**

 [Spisepauser](#)

 [Variablen er filtreret af: V84](#)

 Filtrerede variable: V84

 Spm. 21: Hvis skolen har en skolebod eller kantine, hvem står for driften? (sæt mindst ét kryds i hver kolonne)

c. Kantineudvalg - Fastlæggelse af sortiment

%	MD	%	Antal	Kode	Kategori
89	92	1335	0	Ikke nævnt	
8	8	113	1	Nævnt	
2		31	9	Uoplyst	
1		22	10	Irrelevant	
100	100	1501			

**Svarprocent:** 96

**V140 KANTINEUDVALG - INDKØB**

 [Spisepauser](#)

 [Variablen er filtreret af: V84](#)

 Filtrerede variable: V84


 Spm. 21: Hvis skolen har en skolebod eller kantine, hvem står for driften? (sæt mindst ét kryds i hver kolonne)

c. Kantineudvalg - Indkøb

%	MD	%	Antal	Kode	Kategori
94	98	1412	0	Ikke nævnt	
2	2	36	1	Nævnt	
2		31	9	Uoplyst	
1		22	10	Irrelevant	
100	100	1501			

**Svarprocent:** 96

**V141 KANTINEUDVALG - TILBEREDNING**

 [Spisepauser](#)

 [Variablen er filtreret af: V84](#)

 Filtrerede variable: V84

 Spm. 21: Hvis skolen har en skolebod eller kantine, hvem står for driften? (sæt mindst ét kryds i hver kolonne)

c. Kantineudvalg - Tilberedning

%	MD	%	Antal	Kode	Kategori
96	99	1436	0	Ikke nævnt	
1	1	12	1	Nævnt	
2		31	9	Uoplyst	
1		22	10	Irrelevant	
100	100	1501			

**Svarprocent:** 96

**V142 KANTINEUDVALG - SALG**

 [Spisepauser](#)

 [Variablen er filtreret af: V84](#)

 Filtrerede variable: V84

 Spm. 21: Hvis skolen har en skolebod eller kantine, hvem står for driften? (sæt mindst ét kryds i hver kolonne)

c. Kantineudvalg - Salg

**% MD% Antal Kode Kategori**

95	99	1432	0 Ikke nævnt
1	1	16	1 Nævnt
2		31	9 Uoplyst
1		22	10 Irrelevant

100 100 1501

**Svarprocent: 96****Var V143 UFAGLÆRT - ANSVAR** [Spisepauser](#) [Variablen er filtreret af: V84](#)**Var** Filtrerende variable: V84

Spm. 21: Hvis skolen har en skolebod eller kantine, hvem står for driften? (sæt mindst ét kryds i hver kolonne)  
d. Andet personale (ufaglært) - Overordnet ansvar

**% MD% Antal Kode Kategori**

94	97	1406	0 Ikke nævnt
3	3	42	1 Nævnt
2		31	9 Uoplyst
1		22	10 Irrelevant

100 100 1501

**Svarprocent: 96****Var V144 UFAGLÆRT - FASTLÆGGELSE** [Spisepauser](#) [Variablen er filtreret af: V84](#)**Var** Filtrerende variable: V84

Spm. 21: Hvis skolen har en skolebod eller kantine, hvem står for driften? (sæt mindst ét kryds i hver kolonne)  
d. Andet personale (ufaglært) - Fastlæggelse af sortiment

**% MD% Antal Kode Kategori**

90	94	1356	0 Ikke nævnt
6	6	92	1 Nævnt
2		31	9 Uoplyst
1		22	10 Irrelevant

100 100 1501

**Svarprocent: 96****Var V145 UFAGLÆRT - INDKØB** [Spisepauser](#) [Variablen er filtreret af: V84](#)**Var** Filtrerende variable: V84

Spm. 21: Hvis skolen har en skolebod eller kantine, hvem står for driften? (sæt mindst ét kryds i hver kolonne)  
d. Andet personale (ufaglært) - Indkøb


**% MD% Antal Kode Kategori**

84	88	1268	0 Ikke nævnt
12	12	180	1 Nævnt
2		31	9 Uoplyst
1		22	10 Irrelevant

100 100 1501

**Svarprocent: 96**


**V146 UFAGLÆRT - TILBEREDNING** [Spisepauser](#) [Variablen er filtreret af: V84](#) Filtrerede variable: V84


 Spm. 21: Hvis skolen har en skolebod eller kantine, hvem står for driften? (sæt mindst ét kryds i hver kolonne)  
d. Andet personale (ufaglært) - Tilberedning

**% MD% Antal Kode Kategori**

84	87	1259	0 Ikke nævnt
13	13	189	1 Nævnt
2		31	9 Uoplyst
1		22	10 Irrelevant

100 100 1501

**Svarprocent:** 96**V147 UFAGLÆRT - SALG** [Spisepauser](#) [Variablen er filtreret af: V84](#) Filtrerede variable: V84


 Spm. 21: Hvis skolen har en skolebod eller kantine, hvem står for driften? (sæt mindst ét kryds i hver kolonne)  
d. Andet personale (ufaglært) - Salg

**% MD% Antal Kode Kategori**

83	86	1248	0 Ikke nævnt
13	14	200	1 Nævnt
2		31	9 Uoplyst
1		22	10 Irrelevant

100 100 1501

**Svarprocent:** 96**V148 FAGUDDANNET - ANSVAR** [Spisepauser](#) [Variablen er filtreret af: V84](#) Filtrerede variable: V84


 Spm. 21: Hvis skolen har en skolebod eller kantine, hvem står for driften? (sæt mindst ét kryds i hver kolonne)  
e. Faguddannet personale (f.eks. kantineleder, økonoma) - Overordnet ansvar

**% MD% Antal Kode Kategori**

93	96	1389	0 Ikke nævnt
4	4	59	1 Nævnt
2		31	9 Uoplyst
1		22	10 Irrelevant

100 100 1501

**Svarprocent:** 96**V149 FAGUDDANNET - FASTLÆGGELSE** [Spisepauser](#) [Variablen er filtreret af: V84](#) Filtrerede variable: V84

 Spm. 21: Hvis skolen har en skolebod eller kantine, hvem står for driften? (sæt mindst ét kryds i hver kolonne)  
e. Faguddannet personale (f.eks. kantineleder, økonoma) - Fastlæggelse af sortiment

**% MD% Antal Kode Kategori**

92	95	1377	0 Ikke nævnt
----	----	------	--------------

			nævnt
5	5	71	1 Nævnt
2		31	9 Uoplyst
1		22	10 Irrelevant
100	100	1501	

**Svarprocent: 96**

**V150 FAGUDDANNET - INDKØB**

[Spisepauser](#)

[Variablen er filtreret af: V84](#)

Filtrerende variable: V84

Spm. 21: Hvis skolen har en skolebod eller kantine, hvem står for driften? (sæt mindst ét kryds i hver kolonne)  
e. Faguddannet personale (f.eks. kantineleder, økonoma) - Indkøb

% MD%	Antal	Kode	Kategori
89	93	1341	0 Ikke nævnt
7	7	107	1 Nævnt
2		31	9 Uoplyst
1		22	10 Irrelevant
100	100	1501	

**Svarprocent: 96**

**V151 FAGUDDANNET - TILBEREDNING**

[Spisepauser](#)

[Variablen er filtreret af: V84](#)

Filtrerende variable: V84

Spm. 21: Hvis skolen har en skolebod eller kantine, hvem står for driften? (sæt mindst ét kryds i hver kolonne)  
e. Faguddannet personale (f.eks. kantineleder, økonoma) - Tilberedning

% MD%	Antal	Kode	Kategori
89	92	1338	0 Ikke nævnt
7	8	110	1 Nævnt
2		31	9 Uoplyst
1		22	10 Irrelevant
100	100	1501	

**Svarprocent: 96**

**V152 FAGUDDANNET - SALG**

[Spisepauser](#)

[Variablen er filtreret af: V84](#)

Filtrerende variable: V84

Spm. 21: Hvis skolen har en skolebod eller kantine, hvem står for driften? (sæt mindst ét kryds i hver kolonne)  
e. Faguddannet personale (f.eks. kantineleder, økonoma) - Salg

% MD%	Antal	Kode	Kategori
91	94	1359	0 Ikke nævnt
6	6	89	1 Nævnt
2		31	9 Uoplyst
1		22	10 Irrelevant
100	100	1501	

**Svarprocent: 96**

**V153 TANDPLEJEN - ANSVAR**

[Spisepauser](#)



 [Variablen er filtreret af: V84](#)

 Filtrerende variable: V84

 Spm. 21: Hvis skolen har en skolebod eller kantine, hvem står for driften? (sæt mindst ét kryds i hver kolonne)

f. Tandplejen - Overordnet ansvar

%	MD	%	Antal	Kode	Kategori
96	99	1439	0	Ikke nævnt	
1	1	9	1	Nævnt	
2		31	9	Uoplyst	
1		22	10	Irrelevant	
100	100	1501			

**Svarprocent: 96**

 **V154 TANDPLEJEN - FASTLÆGGELSE**

 [Spisepauser](#)

 [Variablen er filtreret af: V84](#)

 Filtrerende variable: V84

 Spm. 21: Hvis skolen har en skolebod eller kantine, hvem står for driften? (sæt mindst ét kryds i hver kolonne)

f. Tandplejen - Fastlæggelse af sortiment

%	MD	%	Antal	Kode	Kategori
95	98	1425	0	Ikke nævnt	
2	2	23	1	Nævnt	
2		31	9	Uoplyst	
1		22	10	Irrelevant	
100	100	1501			

**Svarprocent: 96**

 **V155 TANDPLEJEN - INDKØB**

 [Spisepauser](#)

 [Variablen er filtreret af: V84](#)

 Filtrerende variable: V84

 Spm. 21: Hvis skolen har en skolebod eller kantine, hvem står for driften? (sæt mindst ét kryds i hver kolonne)

f. Tandplejen - Indkøb

%	MD	%	Antal	Kode	Kategori
96	100	1447	0	Ikke nævnt	
0	0	1	1	Nævnt	
2		31	9	Uoplyst	
1		22	10	Irrelevant	
100	100	1501			

**Svarprocent: 96**

 **V156 TANDPLEJEN - TILBEREDNING**

 [Spisepauser](#)

 [Variablen er filtreret af: V84](#)

 Filtrerende variable: V84

 Spm. 21: Hvis skolen har en skolebod eller kantine, hvem står for driften? (sæt mindst ét kryds i hver kolonne)

f. Tandplejen - Tilberedning

%	MD	%	Antal	Kode	Kategori
96	100	1447	0	Ikke nævnt	
0	0	1	1	Nævnt	

2	31	9 Uoplyst
1	22	10 Irrelevant
100	100	1501

**Svarprocent:** 96

**V157 TANDPLEJEN - SALG**

[Spisepauser](#)

[Variablen er filtreret af: V84](#)

Filtrerende variable: V84

Spm. 21: Hvis skolen har en skolebod eller kantine, hvem står for driften? (sæt mindst ét kryds i hver kolonne)  
f. Tandplejen - Salg

%	MD%	Antal	Kode	Kategori
96	100	1447	0	Ikke nævnt
0	0	1	1	Nævnt
2		31	9	Uoplyst
1		22	10	Irrelevant
100	100	1501		

**Svarprocent:** 96

**V158 LÆRENE - ANSVAR**

[Spisepauser](#)

[Variablen er filtreret af: V84](#)

Filtrerende variable: V84

Spm. 21: Hvis skolen har en skolebod eller kantine, hvem står for driften? (sæt mindst ét kryds i hver kolonne)  
g. Lærere - Overordnet ansvar

%	MD%	Antal	Kode	Kategori
60	62	899	0	Ikke nævnt
37	38	549	1	Nævnt
2		31	9	Uoplyst
1		22	10	Irrelevant
100	100	1501		

**Svarprocent:** 96

**V159 LÆRENE - FASTLÆGGELSE**

[Spisepauser](#)

[Variablen er filtreret af: V84](#)

Filtrerende variable: V84

Spm. 21: Hvis skolen har en skolebod eller kantine, hvem står for driften? (sæt mindst ét kryds i hver kolonne)  
g. Lærere - Fastlæggelse af sortiment

%	MD%	Antal	Kode	Kategori
55	57	832	0	Ikke nævnt
41	43	616	1	Nævnt
2		31	9	Uoplyst
1		22	10	Irrelevant
100	100	1501		

**Svarprocent:** 96

**V160 LÆRENE - INDKØB**

[Spisepauser](#)

[Variablen er filtreret af: V84](#)

Filtrerende variable: V84

 Spm. 21: Hvis skolen har en skolebod eller kantine, hvem står for driften? (sæt mindst ét kryds i hver kolonne)

g. Lærere - Indkøb

**% MD% Antal Kode Kategori**

63	65	946	0 Ikke nævnt
33	35	502	1 Nævnt
2		31	9 Uoplyst
1		22	10 Irrelevant

100 100 1501

**Svarprocent: 96**

 **V161 LÆRENE - TILBEREDNING**

 [Spisepauser](#)

 [Variablen er filtreret af: V84](#)

 Filtrerende variable: V84

 Spm. 21: Hvis skolen har en skolebod eller kantine, hvem står for driften? (sæt mindst ét kryds i hver kolonne)

g. Lærere - Tilberedning

**% MD% Antal Kode Kategori**

85	88	1274	0 Ikke nævnt
12	12	174	1 Nævnt
2		31	9 Uoplyst
1		22	10 Irrelevant

100 100 1501

**Svarprocent: 96**

 **V162 LÆRENE - SALG**

 [Spisepauser](#)

 [Variablen er filtreret af: V84](#)

 Filtrerende variable: V84

 Spm. 21: Hvis skolen har en skolebod eller kantine, hvem står for driften? (sæt mindst ét kryds i hver kolonne)

g. Lærere - Salg

**% MD% Antal Kode Kategori**

88	91	1315	0 Ikke nævnt
9	9	133	1 Nævnt
2		31	9 Uoplyst
1		22	10 Irrelevant


100 100 1501

**Svarprocent: 96**

 **V163 FORÆLDRE - ANSVAR**

 [Spisepauser](#)

 [Variablen er filtreret af: V84](#)

 Filtrerende variable: V84

 Spm. 21: Hvis skolen har en skolebod eller kantine, hvem står for driften? (sæt mindst ét kryds i hver kolonne)

h. Forældre - Overordnet ansvar

**% MD% Antal Kode Kategori**

95	99	1429	0 Ikke nævnt
1	1	19	1 Nævnt
2		31	9 Uoplyst
1		22	10 Irrelevant

100 100 1501


**Svarprocent:** 96

**V164 FORÆLDRE - FASTLÆGGELSE**

 [Spisepauser](#)

 [Variablen er filtreret af: V84](#)

 Filtrerende variable: V84

 Spm. 21: Hvis skolen har en skolebod eller kantine, hvem står for driften? (sæt mindst ét kryds i hver kolonne)  
h. Forældre - Fastlæggelse af sortiment

%	MD%	Antal	Kode	Kategori
92	96	1385	0	Ikke nævnt
4	4	63	1	Nævnt
2		31	9	Uoplyst
1		22	10	Irrelevant
100	100	1501		

**Svarprocent:** 96

**V165 FORÆLDRE - INDKØB**

 [Spisepauser](#)

 [Variablen er filtreret af: V84](#)

 Filtrerende variable: V84

 Spm. 21: Hvis skolen har en skolebod eller kantine, hvem står for driften? (sæt mindst ét kryds i hver kolonne)  
h. Forældre - Indkøb

%	MD%	Antal	Kode	Kategori
93	97	1398	0	Ikke nævnt
3	3	50	1	Nævnt
2		31	9	Uoplyst
1		22	10	Irrelevant
100	100	1501		


**Svarprocent:** 96

**V166 FORÆLDRE - TILBEREDNING**

 [Spisepauser](#)

 [Variablen er filtreret af: V84](#)

 Filtrerende variable: V84

 Spm. 21: Hvis skolen har en skolebod eller kantine, hvem står for driften? (sæt mindst ét kryds i hver kolonne)  
h. Forældre - Tilberedning

%	MD%	Antal	Kode	Kategori
91	95	1371	0	Ikke nævnt
5	5	77	1	Nævnt
2		31	9	Uoplyst
1		22	10	Irrelevant
100	100	1501		


**Svarprocent:** 96

**V167 FORÆLDRE - SALG**

 [Spisepauser](#)

 [Variablen er filtreret af: V84](#)

 Filtrerende variable: V84

 Spm. 21: Hvis skolen har en skolebod eller kantine, hvem står for driften? (sæt mindst ét kryds i hver kolonne)  
h. Forældre - Salg

**% MD% Antal Kode Kategori**

96	100	1444	0 Ikke nævnt
0	0	4	1 Nævnt
2		31	9 Uoplyst
1		22	10 Irrelevant

100 100 1501

**Svarprocent: 96****V168 ELEVER - ANSVAR** [Spisepauser](#) [Variablen er filtreret af: V84](#)

Filtrerende variable: V84

Spm. 21: Hvis skolen har en skolebod eller kantine, hvem står for driften? (sæt mindst ét kryds i hver kolonne)  
i. Elever - Overordnet ansvar

**% MD% Antal Kode Kategori**

83	86	1246	0 Ikke nævnt
13	14	202	1 Nævnt
2		31	9 Uoplyst
1		22	10 Irrelevant

100 100 1501

**Svarprocent: 96****V169 ELEVER - FASTLÆGGELSE** [Spisepauser](#) [Variablen er filtreret af: V84](#)

Filtrerende variable: V84

Spm. 21: Hvis skolen har en skolebod eller kantine, hvem står for driften? (sæt mindst ét kryds i hver kolonne)  
i. Elever - Fastlæggelse af sortiment

**% MD% Antal Kode Kategori**

56	58	847	0 Ikke nævnt
40	42	601	1 Nævnt
2		31	9 Uoplyst
1		22	10 Irrelevant

100 100 1501

**Svarprocent: 96****V170 ELEVER - INDKØB** [Spisepauser](#) [Variablen er filtreret af: V84](#)

Filtrerende variable: V84

Spm. 21: Hvis skolen har en skolebod eller kantine, hvem står for driften? (sæt mindst ét kryds i hver kolonne)  
i. Elever - Indkøb

**% MD% Antal Kode Kategori**

59	61	883	0 Ikke nævnt
38	39	565	1 Nævnt
2		31	9 Uoplyst
1		22	10 Irrelevant

100 100 1501

**Svarprocent: 96**

**V171 ELEVER - TILBEREDNING**

[Spisepauser](#)

[Variablen er filtreret af: V84](#)

Filtrerende variable: V84

Spm. 21: Hvis skolen har en skolebod eller kantine, hvem står for driften? (sæt mindst ét kryds i hver kolonne)  
i. Elever - Tilberedning

%	MD	%	Antal	Kode	Kategori
50	51	745	0	Ikke nævnt	
47	49	703	1	Nævnt	
2		31	9	Uoplyst	
1		22	10	Irrelevant	
100	100	1501			

**Svarprocent:** 96

**V172 ELEVER - SALG**

[Spisepauser](#)

[Variablen er filtreret af: V84](#)

Filtrerende variable: V84

Spm. 21: Hvis skolen har en skolebod eller kantine, hvem står for driften? (sæt mindst ét kryds i hver kolonne)  
i. Elever - Salg

%	MD	%	Antal	Kode	Kategori
33	35	502	0	Ikke nævnt	
63	65	946	1	Nævnt	
2		31	9	Uoplyst	
1		22	10	Irrelevant	
100	100	1501			

**Svarprocent:** 96

**V173 LEVERANDØR - ANSVAR**

[Spisepauser](#)

[Variablen er filtreret af: V84](#)

Filtrerende variable: V84

Spm. 21: Hvis skolen har en skolebod eller kantine, hvem står for driften? (sæt mindst ét kryds i hver kolonne)  
j. Leverandører uden for skolen - Overordnet ansvar

%	MD	%	Antal	Kode	Kategori
95	99	1431	0	Ikke nævnt	
1	1	17	1	Nævnt	
2		31	9	Uoplyst	
1		22	10	Irrelevant	
100	100	1501			

**Svarprocent:** 96

**V174 LEVERANDØR - FASTLÆGGELSE**

[Spisepauser](#)

[Variablen er filtreret af: V84](#)

Filtrerende variable: V84

Spm. 21: Hvis skolen har en skolebod eller kantine, hvem står for driften? (sæt mindst ét kryds i hver kolonne)  
j. Leverandører uden for skolen - Fastlæggelse af sortiment

%	MD	%	Antal	Kode	Kategori
96	99	1437	0	Ikke	

			nævnt
1	1	11	1 Nævnt
2		31	9 Uoplyst
1		22	10 Irrelevant
100	100	1501	

**Svarprocent: 96**

**V175 LEVERANDØR - INDKØB**

[Spisepauser](#)

[Variablen er filtreret af: V84](#)

Filtrerende variable: V84

Spm. 21: Hvis skolen har en skolebod eller kantine, hvem står for driften? (sæt mindst ét kryds i hver kolonne)  
j. Leverandører uden for skolen - Indkøb

% MD%	Antal	Kode	Kategori
95	99	1430	0 Ikke nævnt
1	1	18	1 Nævnt
2		31	9 Uoplyst
1		22	10 Irrelevant
100	100	1501	

**Svarprocent: 96**

**V176 LEVERANDØR - TILBEREDNING**

[Spisepauser](#)

[Variablen er filtreret af: V84](#)

Filtrerende variable: V84

Spm. 21: Hvis skolen har en skolebod eller kantine, hvem står for driften? (sæt mindst ét kryds i hver kolonne)  
j. Leverandører uden for skolen - Tilberedning

% MD%	Antal	Kode	Kategori
93	96	1390	0 Ikke nævnt
4	4	58	1 Nævnt
2		31	9 Uoplyst
1		22	10 Irrelevant
100	100	1501	

**Svarprocent: 96**

**V177 LEVERANDØR - SALG**

[Spisepauser](#)

[Variablen er filtreret af: V84](#)

Filtrerende variable: V84

Spm. 21: Hvis skolen har en skolebod eller kantine, hvem står for driften? (sæt mindst ét kryds i hver kolonne)  
j. Leverandører uden for skolen - Salg

% MD%	Antal	Kode	Kategori
96	99	1434	0 Ikke nævnt
1	1	14	1 Nævnt
2		31	9 Uoplyst
1		22	10 Irrelevant
100	100	1501	

**Svarprocent: 96**

**V178 ANDRE - ANSVAR**

[Spisepauser](#)

[Variablen er filtreret af: V84](#)

Filtrerende variable: V84

Spm. 21: Hvis skolen har en skolebod eller kantine, hvem står for driften? (sæt mindst ét kryds i hver kolonne)

k. Andre - Overordnet ansvar

%	MD	%	Antal	Kode	Kategori
94	98	1417	0	Ikke nævnt	
2	2	31	1	Nævnt	
2		31	9	Uoplyst	
1		22	10	Irrelevant	
100	100	1501			

**Svarprocent: 96**

**V179 ANDRE - FASTLÆGGELSE**

[Spisepauser](#)

[Variablen er filtreret af: V84](#)

Filtrerende variable: V84

Spm. 21: Hvis skolen har en skolebod eller kantine, hvem står for driften? (sæt mindst ét kryds i hver kolonne)

k. Andre - Fastlæggelse af sortiment

%	MD	%	Antal	Kode	Kategori
94	98	1413	0	Ikke nævnt	
2	2	35	1	Nævnt	
2		31	9	Uoplyst	
1		22	10	Irrelevant	
100	100	1501			

**Svarprocent: 96**

**V180 ANDRE - INDKØB**

[Spisepauser](#)

[Variablen er filtreret af: V84](#)

Filtrerende variable: V84

Spm. 21: Hvis skolen har en skolebod eller kantine, hvem står for driften? (sæt mindst ét kryds i hver kolonne)

k. Andre - Indkøb

%	MD	%	Antal	Kode	Kategori
93	97	1403	0	Ikke nævnt	
3	3	45	1	Nævnt	
2		31	9	Uoplyst	
1		22	10	Irrelevant	
100	100	1501			

**Svarprocent: 96**

**V181 ANDRE - TILBEREDNING**

[Spisepauser](#)

[Variablen er filtreret af: V84](#)

Filtrerende variable: V84

Spm. 21: Hvis skolen har en skolebod eller kantine, hvem står for driften? (sæt mindst ét kryds i hver kolonne)

k. Andre - Tilberedning

%	MD	%	Antal	Kode	Kategori
94	98	1417	0	Ikke nævnt	
2	2	31	1	Nævnt	



2	31	9 Uoplyst
1	22	10 Irrelevant
100	100	1501

**Svarprocent:** 96

**V182 ANDRE - SALG**

[Spisepauser](#)

[Variablen er filtreret af: V84](#)

Filtrerende variable: V84

Spm. 21: Hvis skolen har en skolebod eller kantine, hvem står for driften? (sæt mindst ét kryds i hver kolonne)  
k. Andre - Salg

%	MD	Antal	Kode	Kategori
94	98	1418	0	Ikke nævnt
2	2	30	1	Nævnt
2		31	9	Uoplyst
1		22	10	Irrelevant
100	100	1501		

**Svarprocent:** 96

**V183 DRIFT, BH.KLASSE - ANSVAR**

[Spisepauser](#)

[Variablen er filtreret af: V84](#)

Filtrerende variable: V84

Spm. 22: Hvis elever deltager i driften af kantine/skolebod, hvilke klassetrin og hvilke funktioner drejer det sig om? (sæt mindst ét kryds i hver kolonne)

a. Børnehaveklasse - Overordnet ansvar

%	MD	Antal	Kode	Kategori
96	100	1445	0	Ikke nævnt
0	0	3	1	Nævnt
2		31	9	Uoplyst
1		22	10	Irrelevant
100	100	1501		

**Svarprocent:** 96

**V184 DRIFT, BH.KLASSE - FASTLÆGGELSE**

[Spisepauser](#)

[Variablen er filtreret af: V84](#)

Filtrerende variable: V84

Spm. 22: Hvis elever deltager i driften af kantine/skolebod, hvilke klassetrin og hvilke funktioner drejer det sig om? (sæt mindst ét kryds i hver kolonne)

a. Børnehaveklasse - Fastlæggelse af sortiment

%	MD	Antal	Kode	Kategori
95	98	1420	0	Ikke nævnt
2	2	28	1	Nævnt
2		31	9	Uoplyst
1		22	10	Irrelevant
100	100	1501		

**Svarprocent:** 96

**V185 DRIFT, BH.KLASSE - INDKØB**

[Spisepauser](#)



Variablen er filtreret af: V84

**var** Filtrerende variable: V84

 Spm. 22: Hvis elever deltager i driften af kantine/skolebod, hvilke klassetrin og hvilke funktioner drejer det sig om? (sæt mindst ét kryds i hver kolonne)

a. Børnehaveklasse - Indkøb

%	MD	%	Antal	Kode	Kategori
96	100	1442	0	Ikke nævnt	
0	0	6	1	Nævnt	
2		31	9	Uoplyst	
1		22	10	Irrelevant	
100	100	1501			

**Svarprocent: 96**

**var V186 DRIFT, BH.KLASSE - TILBEREDNING**

 [Spisepauser](#)

 [Variablen er filtreret af: V84](#)

**var** Filtrerende variable: V84

 Spm. 22: Hvis elever deltager i driften af kantine/skolebod, hvilke klassetrin og hvilke funktioner drejer det sig om? (sæt mindst ét kryds i hver kolonne)

a. Børnehaveklasse - Tilberedning

%	MD	%	Antal	Kode	Kategori
96	99	1434	0	Ikke nævnt	
1	1	14	1	Nævnt	
2		31	9	Uoplyst	
1		22	10	Irrelevant	
100	100	1501			

**Svarprocent: 96**

**var V187 DRIFT, BH.KLASSE - SALG**

 [Spisepauser](#)

 [Variablen er filtreret af: V84](#)

**var** Filtrerende variable: V84

 Spm. 22: Hvis elever deltager i driften af kantine/skolebod, hvilke klassetrin og hvilke funktioner drejer det sig om? (sæt mindst ét kryds i hver kolonne)

a. Børnehaveklasse - Salg

%	MD	%	Antal	Kode	Kategori
95	99	1432	0	Ikke nævnt	
1	1	16	1	Nævnt	
2		31	9	Uoplyst	
1		22	10	Irrelevant	
100	100	1501			

**Svarprocent: 96**

**var V188 DRIFT, 1. KLASSE - ANSVAR**

 [Spisepauser](#)

 [Variablen er filtreret af: V84](#)

**var** Filtrerende variable: V84

 Spm. 22: Hvis elever deltager i driften af kantine/skolebod, hvilke klassetrin og hvilke funktioner drejer det sig om? (sæt mindst ét kryds i hver kolonne)

b. 1. klasse - Overordnet ansvar

**% MD % Antal Kode Kategori**

96	100	1444	0 Ikke nævnt
0	0	4	1 Nævnt
2		31	9 Uoplyst
1		22	10 Irrelevant
100	100	1501	

**Svarprocent:** 96

**V189 DRIFT, 1. KLASSE - FASTLÆGGELSE**

[Spisepauser](#)

[Variablen er filtreret af: V84](#)

Filtrerende variable: V84

Spm. 22: Hvis elever deltager i driften af kantine/skolebod, hvilke klassetrin og hvilke funktioner drejer det sig om? (sæt mindst ét kryds i hver kolonne)

b. 1. klasse - Fastlæggelse af sortiment

% MD%	Antal	Kode	Kategori
94	98	1415	0 Ikke nævnt
2	2	33	1 Nævnt
2		31	9 Uoplyst
1		22	10 Irrelevant
100	100	1501	

**Svarprocent:** 96

**V190 DRIFT, 1. KLASSE - INDKØB**

[Spisepauser](#)

[Variablen er filtreret af: V84](#)

Filtrerende variable: V84

Spm. 22: Hvis elever deltager i driften af kantine/skolebod, hvilke klassetrin og hvilke funktioner drejer det sig om? (sæt mindst ét kryds i hver kolonne)

b. 1. klasse - Indkøb

% MD%	Antal	Kode	Kategori
96	99	1439	0 Ikke nævnt
1	1	9	1 Nævnt
2		31	9 Uoplyst
1		22	10 Irrelevant
100	100	1501	

**Svarprocent:** 96

**V191 DRIFT, 1. KLASSE - TILBEREDNING**

[Spisepauser](#)

[Variablen er filtreret af: V84](#)

Filtrerende variable: V84

Spm. 22: Hvis elever deltager i driften af kantine/skolebod, hvilke klassetrin og hvilke funktioner drejer det sig om? (sæt mindst ét kryds i hver kolonne)

b. 1. klasse - Tilberedning

% MD%	Antal	Kode	Kategori
95	98	1426	0 Ikke nævnt
1	2	22	1 Nævnt
2		31	9 Uoplyst
1		22	10 Irrelevant
100	100	1501	

**Svarprocent:** 96

**V192 DRIFT, 1. KLASSE - SALG**

 [Spisepauser](#)

 [Variablen er filtreret af: V84](#)

 Filtrerende variable: V84

 Spm. 22: Hvis elever deltager i driften af kantine/skolebod, hvilke klassetrin og hvilke funktioner drejer det sig om? (sæt mindst ét kryds i hver kolonne)

b. 1. klasse - Salg

%	MD%	Antal	Kode	Kategori
95	98	1425	0	Ikke nævnt
2	2	23	1	Nævnt
2		31	9	Uoplyst
1		22	10	Irrelevant
100	100	1501		

**Svarprocent:** 96

**V193 DRIFT, 2. KLASSE - ANSVAR**

 [Spisepauser](#)

 [Variablen er filtreret af: V84](#)

 Filtrerende variable: V84

 Spm. 22: Hvis elever deltager i driften af kantine/skolebod, hvilke klassetrin og hvilke funktioner drejer det sig om? (sæt mindst ét kryds i hver kolonne)

c. 2. klasse - Overordnet ansvar

%	MD%	Antal	Kode	Kategori
96	100	1443	0	Ikke nævnt
0	0	5	1	Nævnt
2		31	9	Uoplyst
1		22	10	Irrelevant
100	100	1501		

**Svarprocent:** 96

**V194 DRIFT, 2. KLASSE - FASTLÆGGELSE**

 [Spisepauser](#)

 [Variablen er filtreret af: V84](#)

 Filtrerende variable: V84

 Spm. 22: Hvis elever deltager i driften af kantine/skolebod, hvilke klassetrin og hvilke funktioner drejer det sig om? (sæt mindst ét kryds i hver kolonne)

c. 2. klasse - Fastlæggelse af sortiment

%	MD%	Antal	Kode	Kategori
94	98	1413	0	Ikke nævnt
2	2	35	1	Nævnt
2		31	9	Uoplyst
1		22	10	Irrelevant
100	100	1501		

**Svarprocent:** 96

**V195 DRIFT, 2. KLASSE - INDKØB**

 [Spisepauser](#)

 [Variablen er filtreret af: V84](#)

 Filtrerende variable: V84

 Spm. 22: Hvis elever deltager i driften af kantine/skolebod, hvilke klassetrin og hvilke funktioner drejer det sig om? (sæt mindst ét kryds i hver kolonne)

c. 2. klasse - Indkøb

%	MD%	Antal	Kode	Kategori
96	99	1438	0	Ikke nævnt
1	1	10	1	Nævnt
2		31	9	Uoplyst
1		22	10	Irrelevant
100	100	1501		

Svarprocent: 96

**V196 DRIFT, 2. KLASSE - TILBEREDNING**

 [Spisepauser](#)

 [Variablen er filtreret af: V84](#)

 Filtrerende variable: V84

 Spm. 22: Hvis elever deltager i driften af kantine/skolebod, hvilke klassetrin og hvilke funktioner drejer det sig om? (sæt mindst ét kryds i hver kolonne)

c. 2. klasse - Tilberedning

%	MD%	Antal	Kode	Kategori
95	98	1426	0	Ikke nævnt
1	2	22	1	Nævnt
2		31	9	Uoplyst
1		22	10	Irrelevant
100	100	1501		

Svarprocent: 96

**V197 DRIFT, 2. KLASSE - SALG**

 [Spisepauser](#)

 [Variablen er filtreret af: V84](#)

 Filtrerende variable: V84

 Spm. 22: Hvis elever deltager i driften af kantine/skolebod, hvilke klassetrin og hvilke funktioner drejer det sig om? (sæt mindst ét kryds i hver kolonne)

c. 2. klasse - Salg


%	MD%	Antal	Kode	Kategori
95	98	1423	0	Ikke nævnt
2	2	25	1	Nævnt
2		31	9	Uoplyst
1		22	10	Irrelevant
100	100	1501		

Svarprocent: 96

**V198 DRIFT, 3. KLASSE - ANSVAR**

 [Spisepauser](#)

 [Variablen er filtreret af: V84](#)

 Filtrerende variable: V84

 Spm. 22: Hvis elever deltager i driften af kantine/skolebod, hvilke klassetrin og hvilke funktioner drejer det sig om? (sæt mindst ét kryds i hver kolonne)

d. 3. klasse - Overordnet ansvar

%	MD%	Antal	Kode	Kategori
96	99	1439	0	Ikke nævnt
1	1	9	1	Nævnt
2		31	9	Uoplyst

1 22 10 Irrelevant

100 100 1501

**Svarprocent: 96**

**V199 DRIFT, 3. KLASSE - FASTLÆGGELSE**

 [Spisepauser](#)

 [Variablen er filtreret af: V84](#)

 Filtrerede variable: V84

 Spm. 22: Hvis elever deltager i driften af kantine/skolebod, hvilke klassetrin og hvilke funktioner drejer det sig om? (sæt mindst ét kryds i hver kolonne)

d. 3. klasse - Fastlæggelse af sortiment

**% MD% Antal Kode Kategori**

93	96	1391	0 Ikke nævnt
4	4	57	1 Nævnt
2		31	9 Uoplyst
1		22	10 Irrelevant

100 100 1501

**Svarprocent: 96**

**V200 DRIFT, 3. KLASSE - INDKØB**

 [Spisepauser](#)

 [Variablen er filtreret af: V84](#)

 Filtrerede variable: V84

 Spm. 22: Hvis elever deltager i driften af kantine/skolebod, hvilke klassetrin og hvilke funktioner drejer det sig om? (sæt mindst ét kryds i hver kolonne)

d. 3. klasse - Indkøb

**% MD% Antal Kode Kategori**

95	99	1428	0 Ikke nævnt
1	1	20	1 Nævnt
2		31	9 Uoplyst
1		22	10 Irrelevant

100 100 1501

**Svarprocent: 96**

**V201 DRIFT, 3. KLASSE - TILBEREDNING**

 [Spisepauser](#)

 [Variablen er filtreret af: V84](#)

 Filtrerede variable: V84

 Spm. 22: Hvis elever deltager i driften af kantine/skolebod, hvilke klassetrin og hvilke funktioner drejer det sig om? (sæt mindst ét kryds i hver kolonne)

d. 3. klasse - Tilberedning

**% MD% Antal Kode Kategori**

94	98	1412	0 Ikke nævnt
2	2	36	1 Nævnt
2		31	9 Uoplyst
1		22	10 Irrelevant

100 100 1501

**Svarprocent: 96**

**V202 DRIFT, 3. KLASSE - SALG**

 [Spisepauser](#)

 [Variablen er filtreret af: V84](#)

**Var** Filtrerende variable: V84

 Spm. 22: Hvis elever deltager i driften af kantine/skolebod, hvilke klassetrin og hvilke funktioner drejer det sig om? (sæt mindst ét kryds i hver kolonne)

d. 3. klasse - Salg

%	MD	%	Antal	Kode	Kategori
93	97	1401	0	Ikke nævnt	
3	3	47	1	Nævnt	
2		31	9	Uoplyst	
1		22	10	Irrelevant	
100	100	1501			

**Svarprocent:** 96

**Var** **V203 DRIFT, 4. KLASSE - ANSVAR**

 [Spisepauser](#)

 [Variablen er filtreret af: V84](#)

**Var** Filtrerende variable: V84

 Spm. 22: Hvis elever deltager i driften af kantine/skolebod, hvilke klassetrin og hvilke funktioner drejer det sig om? (sæt mindst ét kryds i hver kolonne)

e. 4. klasse - Overordnet ansvar

%	MD	%	Antal	Kode	Kategori
95	99	1428	0	Ikke nævnt	
1	1	20	1	Nævnt	
2		31	9	Uoplyst	
1		22	10	Irrelevant	
100	100	1501			

**Svarprocent:** 96

**Var** **V204 DRIFT, 4. KLASSE - FASTLÆGGELSE**

 [Spisepauser](#)

 [Variablen er filtreret af: V84](#)

**Var** Filtrerende variable: V84

 Spm. 22: Hvis elever deltager i driften af kantine/skolebod, hvilke klassetrin og hvilke funktioner drejer det sig om? (sæt mindst ét kryds i hver kolonne)

e. 4. klasse - Fastlæggelse af sortiment

%	MD	%	Antal	Kode	Kategori
90	93	1353	0	Ikke nævnt	
6	7	95	1	Nævnt	
2		31	9	Uoplyst	
1		22	10	Irrelevant	
100	100	1501			

**Svarprocent:** 96

**Var** **V205 DRIFT, 4. KLASSE - INDKØB**

 [Spisepauser](#)

 [Variablen er filtreret af: V84](#)

**Var** Filtrerende variable: V84

 Spm. 22: Hvis elever deltager i driften af kantine/skolebod, hvilke klassetrin og hvilke funktioner drejer det sig om? (sæt mindst ét kryds i hver kolonne)

e. 4. klasse - Indkøb

%	MD	%	Antal	Kode	Kategori
94	97	1405	0	Ikke	

			nævnt
3	3	43	1 Nævnt
2		31	9 Uoplyst
1		22	10 Irrelevant
100	100	1501	

**Svarprocent: 96**

**V206 DRIFT, 4. KLASSE - TILBEREDNING**

[Spisepauser](#)

[Variablen er filtreret af: V84](#)

Filtrerende variable: V84

Spm. 22: Hvis elever deltager i driften af kantine/skolebod, hvilke klassetrin og hvilke funktioner drejer det sig om? (sæt mindst ét kryds i hver kolonne)

e. 4. klasse - Tilberedning

%	MD%	Antal	Kode	Kategori
92	95	1382	0	Ikke nævnt
4	5	66	1	Nævnt
2		31	9	Uoplyst
1		22	10	Irrelevant
100	100	1501		

**Svarprocent: 96**

**V207 DRIFT, 4. KLASSE - SALG**

[Spisepauser](#)

[Variablen er filtreret af: V84](#)

Filtrerende variable: V84

Spm. 22: Hvis elever deltager i driften af kantine/skolebod, hvilke klassetrin og hvilke funktioner drejer det sig om? (sæt mindst ét kryds i hver kolonne)

e. 4. klasse - Salg

%	MD%	Antal	Kode	Kategori
90	94	1358	0	Ikke nævnt
6	6	90	1	Nævnt
2		31	9	Uoplyst
1		22	10	Irrelevant
100	100	1501		

**Svarprocent: 96**

**V208 DRIFT, 5. KLASSE - ANSVAR**

[Spisepauser](#)

[Variablen er filtreret af: V84](#)

Filtrerende variable: V84

Spm. 22: Hvis elever deltager i driften af kantine/skolebod, hvilke klassetrin og hvilke funktioner drejer det sig om? (sæt mindst ét kryds i hver kolonne)

f. 5. klasse - Overordnet ansvar

%	MD%	Antal	Kode	Kategori
93	96	1394	0	Ikke nævnt
4	4	54	1	Nævnt
2		31	9	Uoplyst
1		22	10	Irrelevant
100	100	1501		

**Svarprocent: 96**




**V209 DRIFT, 5. KLASSE - FASTLÆGGELSE** [Spisepauser](#) [Variablen er filtreret af: V84](#) Filtrerende variable: V84

 Spm. 22: Hvis elever deltager i driften af kantine/skolebod, hvilke klassetrin og hvilke funktioner drejer det sig om? (sæt mindst ét kryds i hver kolonne)

f. 5. klasse - Fastlæggelse af sortiment


%	MD	%	Antal	Kode	Kategori
86	89	1293	0	Ikke nævnt	
10	11	155	1	Nævnt	
2		31	9	Uoplyst	
1		22	10	Irrelevant	
100	100	1501			

**Svarprocent:** 96**V210 DRIFT, 5. KLASSE - INDKØB** [Spisepauser](#) [Variablen er filtreret af: V84](#) Filtrerende variable: V84

 Spm. 22: Hvis elever deltager i driften af kantine/skolebod, hvilke klassetrin og hvilke funktioner drejer det sig om? (sæt mindst ét kryds i hver kolonne)

f. 5. klasse - Indkøb

%	MD	%	Antal	Kode	Kategori
91	94	1363	0	Ikke nævnt	
6	6	85	1	Nævnt	
2		31	9	Uoplyst	
1		22	10	Irrelevant	
100	100	1501			

**Svarprocent:** 96**V211 DRIFT, 5. KLASSE - TILBEREDNING** [Spisepauser](#) [Variablen er filtreret af: V84](#) Filtrerende variable: V84

 Spm. 22: Hvis elever deltager i driften af kantine/skolebod, hvilke klassetrin og hvilke funktioner drejer det sig om? (sæt mindst ét kryds i hver kolonne)

f. 5. klasse - Tilberedning

%	MD	%	Antal	Kode	Kategori
88	91	1323	0	Ikke nævnt	
8	9	125	1	Nævnt	
2		31	9	Uoplyst	
1		22	10	Irrelevant	
100	100	1501			

**Svarprocent:** 96**V212 DRIFT, 5. KLASSE - SALG** [Spisepauser](#) [Variablen er filtreret af: V84](#) Filtrerende variable: V84

 Spm. 22: Hvis elever deltager i driften af kantine/skolebod, hvilke klassetrin og hvilke funktioner drejer det sig om? (sæt mindst ét kryds i hver kolonne)

f. 5. klasse - Salg

**% MD% Antal Kode Kategori**

85	88	1273	0 Ikke nævnt
12	12	175	1 Nævnt
2		31	9 Uoplyst
1		22	10 Irrelevant

100 100 1501

**Svarprocent: 96**

**V213 DRIFT, 6. KLASSE - ANSVAR**

 [Spisepauser](#)

 [Variablen er filtreret af: V84](#)

 Filtrerede variable: V84

 Spm. 22: Hvis elever deltager i driften af kantine/skolebod, hvilke klassetrin og hvilke funktioner drejer det sig om? (sæt mindst ét kryds i hver kolonne)

g. 6. klasse - Overordnet ansvar

**% MD% Antal Kode Kategori**

86	89	1290	0 Ikke nævnt
11	11	158	1 Nævnt
2		31	9 Uoplyst
1		22	10 Irrelevant

100 100 1501

**Svarprocent: 96**

**V214 DRIFT, 6. KLASSE - FASTLÆGGELSE**

 [Spisepauser](#)

 [Variablen er filtreret af: V84](#)

 Filtrerede variable: V84

 Spm. 22: Hvis elever deltager i driften af kantine/skolebod, hvilke klassetrin og hvilke funktioner drejer det sig om? (sæt mindst ét kryds i hver kolonne)

g. 6. klasse - Fastlæggelse af sortiment

**% MD% Antal Kode Kategori**

76	79	1138	0 Ikke nævnt
21	21	310	1 Nævnt
2		31	9 Uoplyst
1		22	10 Irrelevant

100 100 1501

**Svarprocent: 96**

**V215 DRIFT, 6. KLASSE - INDKØB**

 [Spisepauser](#)

 [Variablen er filtreret af: V84](#)

 Filtrerede variable: V84

 Spm. 22: Hvis elever deltager i driften af kantine/skolebod, hvilke klassetrin og hvilke funktioner drejer det sig om? (sæt mindst ét kryds i hver kolonne)

g. 6. klasse - Indkøb

**% MD% Antal Kode Kategori**

79	82	1189	0 Ikke nævnt
17	18	259	1 Nævnt
2		31	9 Uoplyst
1		22	10 Irrelevant

100 100 1501

Svarprocent: 96

**V216 DRIFT, 6. KLASSE - TILBEREDNING**

 [Spisepauser](#)

 [Variablen er filtreret af: V84](#)

 Filtrerende variable: V84

 Spm. 22: Hvis elever deltager i driften af kantine/skolebod, hvilke klassetrin og hvilke funktioner drejer det sig om? (sæt mindst ét kryds i hver kolonne)

g. 6. klasse - Tilberedning

**% MD% Antal Kode Kategori**

75	78	1128	0 Ikke nævnt
21	22	320	1 Nævnt
2		31	9 Uoplyst
1		22	10 Irrelevant

100 100 1501

Svarprocent: 96

**V217 DRIFT, 6. KLASSE - SALG**

 [Spisepauser](#)

 [Variablen er filtreret af: V84](#)

 Filtrerende variable: V84

 Spm. 22: Hvis elever deltager i driften af kantine/skolebod, hvilke klassetrin og hvilke funktioner drejer det sig om? (sæt mindst ét kryds i hver kolonne)

g. 6. klasse - Salg

**% MD% Antal Kode Kategori**

67	69	1003	0 Ikke nævnt
30	31	445	1 Nævnt
2		31	9 Uoplyst
1		22	10 Irrelevant

100 100 1501

Svarprocent: 96

**V218 DRIFT, 7. KLASSE - ANSVAR**

 [Spisepauser](#)

 [Variablen er filtreret af: V84](#)

 Filtrerende variable: V84

 Spm. 22: Hvis elever deltager i driften af kantine/skolebod, hvilke klassetrin og hvilke funktioner drejer det sig om? (sæt mindst ét kryds i hver kolonne)

h. 7. klasse - Overordnet ansvar

**% MD% Antal Kode Kategori**

87	90	1309	0 Ikke nævnt
9	10	139	1 Nævnt
2		31	9 Uoplyst
1		22	10 Irrelevant

100 100 1501

Svarprocent: 96

**V219 DRIFT, 7. KLASSE - FASTLÆGGELSE**

 [Spisepauser](#)

 [Variablen er filtreret af: V84](#)



Filtrerende variable: V84

Spm. 22: Hvis elever deltager i driften af kantine/skolebod, hvilke klassetrin og hvilke funktioner drejer det sig om? (sæt mindst ét kryds i hver kolonne)

h. 7. klasse - Fastlæggelse af sortiment

%	MD	%	Antal	Kode	Kategori
---	----	---	-------	------	----------

77	80	1162	0	Ikke nævnt
19	20	286	1	Nævnt
2		31	9	Uoplyst
1		22	10	Irrelevant

100 100 1501

Svarprocent: 96

#### V220 DRIFT, 7. KLASSE - INDKØB

Spisepauser

Variablen er filtreret af: V84

Filtrerende variable: V84

Spm. 22: Hvis elever deltager i driften af kantine/skolebod, hvilke klassetrin og hvilke funktioner drejer det sig om? (sæt mindst ét kryds i hver kolonne)

h. 7. klasse - Indkøb

%	MD	%	Antal	Kode	Kategori
---	----	---	-------	------	----------

80	82	1194	0	Ikke nævnt
17	18	254	1	Nævnt
2		31	9	Uoplyst
1		22	10	Irrelevant

100 100 1501

Svarprocent: 96

#### V221 DRIFT, 7. KLASSE - TILBEREDNING

Spisepauser

Variablen er filtreret af: V84

Filtrerende variable: V84

Spm. 22: Hvis elever deltager i driften af kantine/skolebod, hvilke klassetrin og hvilke funktioner drejer det sig om? (sæt mindst ét kryds i hver kolonne)

h. 7. klasse - Tilberedning

%	MD	%	Antal	Kode	Kategori
---	----	---	-------	------	----------

76	79	1147	0	Ikke nævnt
20	21	301	1	Nævnt
2		31	9	Uoplyst
1		22	10	Irrelevant

100 100 1501

Svarprocent: 96

#### V222 DRIFT, 7. KLASSE - SALG

Spisepauser

Variablen er filtreret af: V84

Filtrerende variable: V84

Spm. 22: Hvis elever deltager i driften af kantine/skolebod, hvilke klassetrin og hvilke funktioner drejer det sig om? (sæt mindst ét kryds i hver kolonne)

h. 7. klasse - Salg

%	MD	%	Antal	Kode	Kategori
---	----	---	-------	------	----------

67	69	1004	0	Ikke
----	----	------	---	------

			nævnt
30	31	444	1 Nævnt
2		31	9 Uoplyst
1		22	10 Irrelevant
100	100	1501	

**Svarprocent: 96**

**V223 DRIFT, 8. KLASSE - ANSVAR**

 [Spisepauser](#)

 [Variablen er filtreret af: V84](#)

 Filtrerende variable: V84

 Spm. 22: Hvis elever deltager i driften af kantine/skolebod, hvilke klassetrin og hvilke funktioner drejer det sig om? (sæt mindst ét kryds i hver kolonne)

i. 8. klasse - Overordnet ansvar

%	MD%	Antal	Kode	Kategori
87	91	1312	0	Ikke nævnt
9	9	136	1	Nævnt
2		31	9	Uoplyst
1		22	10	Irrelevant
100	100	1501		

**Svarprocent: 96**

**V224 DRIFT, 8. KLASSE - FASTLÆGGELSE**

 [Spisepauser](#)

 [Variablen er filtreret af: V84](#)

 Filtrerende variable: V84

 Spm. 22: Hvis elever deltager i driften af kantine/skolebod, hvilke klassetrin og hvilke funktioner drejer det sig om? (sæt mindst ét kryds i hver kolonne)

i. 8. klasse - Fastlæggelse af sortiment

%	MD%	Antal	Kode	Kategori
80	83	1208	0	Ikke nævnt
16	17	240	1	Nævnt
2		31	9	Uoplyst
1		22	10	Irrelevant
100	100	1501		

**Svarprocent: 96**

**V225 DRIFT, 8. KLASSE - INDKØB**

 [Spisepauser](#)

 [Variablen er filtreret af: V84](#)

 Filtrerende variable: V84

 Spm. 22: Hvis elever deltager i driften af kantine/skolebod, hvilke klassetrin og hvilke funktioner drejer det sig om? (sæt mindst ét kryds i hver kolonne)

i. 8. klasse - Indkøb

%	MD%	Antal	Kode	Kategori
79	82	1192	0	Ikke nævnt
17	18	256	1	Nævnt
2		31	9	Uoplyst
1		22	10	Irrelevant
100	100	1501		

**Svarprocent: 96**

**V226 DRIFT, 8. KLASSE - TILBEREDNING** [Spisepauser](#) [Variablen er filtreret af: V84](#) Filtrerende variable: V84

 Spm. 22: Hvis elever deltager i driften af kantine/skolebod, hvilke klassetrin og hvilke funktioner drejer det sig om? (sæt mindst ét kryds i hver kolonne)

i. 8. klasse - Tilberedning

%	MD	%	Antal	Kode	Kategori
78	81	1166	0	Ikke nævnt	
19	19	282	1	Nævnt	
2		31	9	Uoplyst	
1		22	10	Irrelevant	
100	100	1501			

**Svarprocent:** 96**V227 DRIFT, 8. KLASSE - SALG** [Spisepauser](#) [Variablen er filtreret af: V84](#) Filtrerende variable: V84

 Spm. 22: Hvis elever deltager i driften af kantine/skolebod, hvilke klassetrin og hvilke funktioner drejer det sig om? (sæt mindst ét kryds i hver kolonne)

i. 8. klasse - Salg


%	MD	%	Antal	Kode	Kategori
68	71	1021	0	Ikke nævnt	
28	29	427	1	Nævnt	
2		31	9	Uoplyst	
1		22	10	Irrelevant	
100	100	1501			

**Svarprocent:** 96**V228 DRIFT, 9. KLASSE - ANSVAR** [Spisepauser](#) [Variablen er filtreret af: V84](#) Filtrerende variable: V84

 Spm. 22: Hvis elever deltager i driften af kantine/skolebod, hvilke klassetrin og hvilke funktioner drejer det sig om? (sæt mindst ét kryds i hver kolonne)

j. 9. klasse - Overordnet ansvar

%	MD	%	Antal	Kode	Kategori
92	95	1379	0	Ikke nævnt	
5	5	69	1	Nævnt	
2		31	9	Uoplyst	
1		22	10	Irrelevant	
100	100	1501			

**Svarprocent:** 96**V229 DRIFT, 9. KLASSE - FASTLÆGGELSE** [Spisepauser](#) [Variablen er filtreret af: V84](#) Filtrerende variable: V84

 Spm. 22: Hvis elever deltager i driften af kantine/skolebod, hvilke klassetrin og hvilke funktioner drejer det sig om? (sæt mindst ét kryds i hver kolonne)

j. 9. klasse - Fastlæggelse af sortiment

% MD	% Antal	Kode	Kategori
86	89	1291	0 Ikke nævnt
10	11	157	1 Nævnt
2		31	9 Uoplyst
1		22	10 Irrelevant
100	100	1501	

**Svarprocent: 96**

**V230 DRIFT, 9. KLASSE - INDKØB**

 [Spisepauser](#)

 [Variablen er filtreret af: V84](#)

 Filtrerede variable: V84

 Spm. 22: Hvis elever deltager i driften af kantine/skolebod, hvilke klassetrin og hvilke funktioner drejer det sig om? (sæt mindst ét kryds i hver kolonne)

j. 9. klasse - Indkøb

% MD	% Antal	Kode	Kategori
87	90	1300	0 Ikke nævnt
10	10	148	1 Nævnt
2		31	9 Uoplyst
1		22	10 Irrelevant
100	100	1501	

**Svarprocent: 96**

**V231 DRIFT, 9. KLASSE - TILBEREDNING**

 [Spisepauser](#)

 [Variablen er filtreret af: V84](#)

 Filtrerede variable: V84

 Spm. 22: Hvis elever deltager i driften af kantine/skolebod, hvilke klassetrin og hvilke funktioner drejer det sig om? (sæt mindst ét kryds i hver kolonne)

j. 9. klasse - Tilberedning

% MD	% Antal	Kode	Kategori
86	89	1285	0 Ikke nævnt
11	11	163	1 Nævnt
2		31	9 Uoplyst
1		22	10 Irrelevant
100	100	1501	

**Svarprocent: 96**

**V232 DRIFT, 9. KLASSE - SALG**

 [Spisepauser](#)

 [Variablen er filtreret af: V84](#)

 Filtrerede variable: V84

 Spm. 22: Hvis elever deltager i driften af kantine/skolebod, hvilke klassetrin og hvilke funktioner drejer det sig om? (sæt mindst ét kryds i hver kolonne)

j. 9. klasse - Salg

% MD	% Antal	Kode	Kategori
78	81	1168	0 Ikke nævnt
19	19	280	1 Nævnt
2		31	9 Uoplyst
1		22	10 Irrelevant

100 100 1501

Svarprocent: 96

**V233 DRIFT, 10. KLASSE - ANSVAR**

 [Spisepauser](#)

 [Variablen er filtreret af: V84](#)

 Filtrerende variable: V84

 Spm. 22: Hvis elever deltager i driften af kantine/skolebod, hvilke klassetrin og hvilke funktioner drejer det sig om? (sæt mindst ét kryds i hver kolonne)

k. 10. klasse - Overordnet ansvar

**% MD% Antal Kode Kategori**

92	95	1379	0	Ikke nævnt
5	5	69	1	Nævnt
2		31	9	Uoplyst
1		22	10	Irrelevant

100 100 1501

Svarprocent: 96

**V234 DRIFT, 10. KLASSE - FASTLÆGGELSE**

 [Spisepauser](#)

 [Variablen er filtreret af: V84](#)

 Filtrerende variable: V84

 Spm. 22: Hvis elever deltager i driften af kantine/skolebod, hvilke klassetrin og hvilke funktioner drejer det sig om? (sæt mindst ét kryds i hver kolonne)

k. 10. klasse - Fastlæggelse af sortiment

**% MD% Antal Kode Kategori**

87	90	1309	0	Ikke nævnt
9	10	139	1	Nævnt
2		31	9	Uoplyst
1		22	10	Irrelevant

100 100 1501

Svarprocent: 96

**V235 DRIFT, 10. KLASSE - INDKØB**

 [Spisepauser](#)

 [Variablen er filtreret af: V84](#)

 Filtrerende variable: V84

 Spm. 22: Hvis elever deltager i driften af kantine/skolebod, hvilke klassetrin og hvilke funktioner drejer det sig om? (sæt mindst ét kryds i hver kolonne)

k. 10. klasse - Indkøb

**% MD% Antal Kode Kategori**

88	91	1321	0	Ikke nævnt
8	9	127	1	Nævnt
2		31	9	Uoplyst
1		22	10	Irrelevant

100 100 1501

Svarprocent: 96

**V236 DRIFT, 10. KLASSE - TILBEREDNING**

 [Spisepauser](#)

 [Variablen er filtreret af: V84](#)





Filtrerende variable: V84

Spm. 22: Hvis elever deltager i driften af kantine/skolebod, hvilke klassetrin og hvilke funktioner drejer det sig om? (sæt mindst ét kryds i hver kolonne)

k. 10. klasse - Tilberedning

%	MD	%	Antal	Kode	Kategori
87	90	1310	0	Ikke nævnt	
9	10	138	1	Nævnt	
2		31	9	Uoplyst	
1		22	10	Irrelevant	

100 100 1501

Svarprocent: 96

#### V237 DRIFT, 10. KLASSE - SALG

Spisepauser

Variablen er filtreret af: V84

Filtrerende variable: V84

Spm. 22: Hvis elever deltager i driften af kantine/skolebod, hvilke klassetrin og hvilke funktioner drejer det sig om? (sæt mindst ét kryds i hver kolonne)

k. 10. klasse - Salg

%	MD	%	Antal	Kode	Kategori
83	86	1245	0	Ikke nævnt	
14	14	203	1	Nævnt	
2		31	9	Uoplyst	
1		22	10	Irrelevant	

100 100 1501

Svarprocent: 96

#### V238 DRIFT, VED IKKE - ANSVAR

Spisepauser

Variablen er filtreret af: V84

Filtrerende variable: V84

Spm. 22: Hvis elever deltager i driften af kantine/skolebod, hvilke klassetrin og hvilke funktioner drejer det sig om? (sæt mindst ét kryds i hver kolonne)

l. Andet - Overordnet ansvar

%	MD	%	Antal	Kode	Kategori
94	98	1415	0	Ikke nævnt	
2	2	33	1	Nævnt	
2		31	9	Uoplyst	
1		22	10	Irrelevant	

100 100 1501

Svarprocent: 96

#### V239 DRIFT, VED IKKE - FASTLÆGGELSE

Spisepauser

Variablen er filtreret af: V84

Filtrerende variable: V84

Spm. 22: Hvis elever deltager i driften af kantine/skolebod, hvilke klassetrin og hvilke funktioner drejer det sig om? (sæt mindst ét kryds i hver kolonne)

l. Andet - Fastlæggelse af sortiment

%	MD	%	Antal	Kode	Kategori
94	98	1412	0	Ikke	

			nævnt
2	2	36	1 Nævnt
2		31	9 Uoplyst
1		22	10 Irrelevant
100	100	1501	

**Svarprocent: 96**

**V240 DRIFT, VED IKKE - INDKØB**

[Spisepauser](#)

[Variablen er filtreret af: V84](#)

Filtrerende variable: V84

Spm. 22: Hvis elever deltager i driften af kantine/skolebod, hvilke klassetrin og hvilke funktioner drejer det sig om? (sæt mindst ét kryds i hver kolonne)

I. Andet - Indkøb

%	MD%	Antal	Kode	Kategori
94	98	1418	0	Ikke nævnt
2	2	30	1	Nævnt
2		31	9	Uoplyst
1		22	10	Irrelevant
100	100	1501		

**Svarprocent: 96**

**V241 DRIFT, VED IKKE - TILBEREDNING**

[Spisepauser](#)

[Variablen er filtreret af: V84](#)

Filtrerende variable: V84

Spm. 22: Hvis elever deltager i driften af kantine/skolebod, hvilke klassetrin og hvilke funktioner drejer det sig om? (sæt mindst ét kryds i hver kolonne)

I. Andet - Tilberedning

%	MD%	Antal	Kode	Kategori
95	98	1424	0	Ikke nævnt
2	2	24	1	Nævnt
2		31	9	Uoplyst
1		22	10	Irrelevant
100	100	1501		

**Svarprocent: 96**

**V242 DRIFT, VED IKKE - SALG**

[Spisepauser](#)

[Variablen er filtreret af: V84](#)

Filtrerende variable: V84

Spm. 22: Hvis elever deltager i driften af kantine/skolebod, hvilke klassetrin og hvilke funktioner drejer det sig om? (sæt mindst ét kryds i hver kolonne)

I. Andet - Salg

%	MD%	Antal	Kode	Kategori
95	98	1421	0	Ikke nævnt
2	2	27	1	Nævnt
2		31	9	Uoplyst
1		22	10	Irrelevant
100	100	1501		

**Svarprocent: 96**

#### Var V243 DELTAGER ELEVER I DRIFTEN

Spisepauser

Variablen er filtreret af: V84

Filtrerende variable: V84

Spm. 23: Hvis eleverne deltager i driften af kantine/skolebod, hvad er begrundelsen herfor?

##### % MD% Antal Kode Kategori

61	73	920	1 Udokumenteret kode
16	19	245	2 Udokumenteret kode
4	5	62	3 Udokumenteret kode
2	3	34	4 Udokumenteret kode
15		218	9 Uoplyst
1		22	10 Irrelevant

100 100 1501

Svarprocent: 84

#### Var V244 ELEVER DRIFTEN - OPTJENER PENGE

Spisepauser

Variablen er filtreret af: V84,V243

Filtrerende variable: V84 V243

Spm. 23: Hvis eleverne deltager i driften af kantine/skolebod, hvad er begrundelsen herfor? (sæt gerne flere kryds)

a. Eleverne optjener penge (f.eks. til lejrture)

##### % MD% Antal Kode Kategori

11	18	168	0 Ikke nævnt
52	82	786	1 Nævnt
15		218	9 Uoplyst
22		329	10 Irrelevant

100 100 1501

Svarprocent: 64

#### Var V245 ELEVER DRIFTEN - FRIVILLIGT

Spisepauser

Variablen er filtreret af: V84,V243

Filtrerende variable: V84 V243

Spm. 23: Hvis eleverne deltager i driften af kantine/skolebod, hvad er begrundelsen herfor? (sæt gerne flere kryds)

b. Eleverne udfører frivilligt arbejde

##### % MD% Antal Kode Kategori

42	65	623	0 Ikke nævnt
22	35	331	1 Nævnt
15		218	9 Uoplyst
22		329	10 Irrelevant

100 100 1501

Svarprocent: 64

#### Var V246 ELEVER DRIFTEN - FORPLIGTELSE

Spisepauser

Variablen er filtreret af: V84,V243

Filtrerende variable: V84 V243

Spm. 23: Hvis eleverne deltager i driften af kantine/skolebod, hvad er begrundelsen herfor? (sæt gerne flere kryds)

c. Eleverne oplever fælles forpligtelser

%	MD	%	Antal	Kode	Kategori
1	1	14	0	Ikke nævnt	
63	99	940	1	Nævnt	
15		218	9	Uoplyst	
22		329	10	Irrelevant	
100	100	1501			

**Svarprocent: 64**

**V247 ELEVER DRIFTEN - LÆREPROCES**

 [Spisepauser](#)

 [Variablen er filtreret af: V84,V243](#)

 Filtrerende variable: V84 V243

 Spm. 23: Hvis eleverne deltager i driften af kantine/skolebod, hvad er begrundelsen herfor? (sæt gerne flere kryds)

d. Eleverne indgår i pædagogisk læreproces (f.eks. måltidskundskaber)

%	MD	%	Antal	Kode	Kategori
62	98	938	0	Ikke nævnt	
1	2	16	1	Nævnt	
15		218	9	Uoplyst	
22		329	10	Irrelevant	
100	100	1501			

**Svarprocent: 64**

**V248 ELEVER DRIFTEN - ANDET**

 [Spisepauser](#)

 [Variablen er filtreret af: V84,V243](#)

 Filtrerende variable: V84 V243

 Spm. 23: Hvis eleverne deltager i driften af kantine/skolebod, hvad er begrundelsen herfor? (sæt gerne flere kryds)

e. Andet


%	MD	%	Antal	Kode	Kategori
57	90	858	0	Ikke nævnt	
6	10	96	1	Nævnt	
15		218	9	Uoplyst	
22		329	10	Irrelevant	
100	100	1501			

**Svarprocent: 64**

**V249 ELEVER DRIFTEN - ANDET TEKST**

 [Spisepauser](#)

 [Variablen er filtreret af: V84,V243,V248](#)

 Filtrerende variable: V84 V243 V248

 Spm. 23: Hvis eleverne deltager i driften af kantine/skolebod, hvad er begrundelsen herfor? Hvis andet, hvad: \_\_\_\_\_

%	MD	%	Antal	Kode	Kategori
0	0	0	0	Ikke nævnt	
8	100	127	1	Nævnt	
15		218	9	Uoplyst	
77		1156	10	Irrelevant	
100	100	1501			

**Svarprocent: 100**

**V250 SALGSPRIS - UNDER RÅVAREPRISEN**

 [Spisepauser](#)

 [Variablen er filtreret af: V84](#)

 Filtrerede variable: V84

 Spm. 24: Hvilken pris sælges maden i kantine/skolebod til? (sæt ét kryds)

a. Under råvareprisen

%	MD	%	Antal	Kode	Kategori
95	99	1430	0	Ikke nævnt	
1	1	18	1	Nævnt	
2		31	9	Uoplyst	
1		22	10	Irrelevant	


100 100 1501

**Svarprocent: 96**

**V251 SALGSPRIS - RÅVAREPRISEN**

 [Spisepauser](#)

 [Variablen er filtreret af: V84](#)

 Filtrerede variable: V84

 Spm. 24: Hvilken pris sælges maden i kantine/skolebod til? (sæt ét kryds)

b. Råvareprisen

%	MD	%	Antal	Kode	Kategori
89	92	1338	0	Ikke nævnt	
7	8	110	1	Nævnt	
2		31	9	Uoplyst	
1		22	10	Irrelevant	

100 100 1501

**Svarprocent: 96**

**V252 SALGSPRIS - RÅVAREPRIS. OMKOST.**

 [Spisepauser](#)

 [Variablen er filtreret af: V84](#)

 Filtrerede variable: V84

 Spm. 24: Hvilken pris sælges maden i kantine/skolebod til? (sæt ét kryds)

c. Råvareprisen + omkostningerne

%	MD	%	Antal	Kode	Kategori
75	78	1124	0	Ikke nævnt	
22	22	324	1	Nævnt	
2		31	9	Uoplyst	
1		22	10	Irrelevant	

100 100 1501

**Svarprocent: 96**

**V253 SALGSPRIS - RÅVAREPRIS. OMKOST. FORTJEN.**

 [Spisepauser](#)

 [Variablen er filtreret af: V84](#)

 Filtrerede variable: V84

 Spm. 24: Hvilken pris sælges maden i kantine/skolebod til? (sæt ét kryds)

d. Råvareprisen + omkostningerne + fortjenesten

%	MD	%	Antal	Kode	Kategori
39	41	591	0	Ikke nævnt	

			nævnt
57	59	857	1 Nævnt
2		31	9 Uoplyst
1		22	10 Irrelevant
100	100	1501	

**Svarprocent: 96**

**V254 SALGSPRIS - VED IKKE**

[Spisepauser](#)

[Variablen er filtreret af: V84](#)

Filtrerende variable: V84

Spm. 24: Hvilken pris sælges maden i kantine/skolebod til? (sæt ét kryds)  
e. Ved ikke

% MD	% Antal	Kode	Kategori
95	98	1422	0 Ikke nævnt
2	2	26	1 Nævnt
2		31	9 Uoplyst
1		22	10 Irrelevant
100	100	1501	

**Svarprocent: 96**

**V255 FORTJENESTE TIL - DRIFT**

[Spisepauser](#)

[Variablen er filtreret af: V84](#)

Filtrerende variable: V84

Spm. 25: Hvad går en eventuel fortjeneste til? (sæt gerne flere kryds)  
a. Kantinens drift

% MD	% Antal	Kode	Kategori
72	75	1079	0 Ikke nævnt
25	25	369	1 Nævnt
2		31	9 Uoplyst
1		22	10 Irrelevant
100	100	1501	

**Svarprocent: 96**

**V256 FORTJENESTE TIL - AKTIVITETER**

[Spisepauser](#)

[Variablen er filtreret af: V84](#)

Filtrerende variable: V84

Spm. 25: Hvad går en eventuel fortjeneste til? (sæt gerne flere kryds)  
b. Aktiviteter for eller materialer til eleverne (f.eks. lejrskole)

% MD	% Antal	Kode	Kategori
41	42	613	0 Ikke nævnt
56	58	835	1 Nævnt
2		31	9 Uoplyst
1		22	10 Irrelevant
100	100	1501	

**Svarprocent: 96**

**V257 FORTJENESTE TIL - ELEVRÅD**

[Spisepauser](#)

 [Variablen er filtreret af: V84](#)

 Filtrerede variable: V84

 Spm. 25: Hvad går en eventuel fortjeneste til? (sæt gerne flere kryds)

c. Elevråd

%	MD%	Antal	Kode	Kategori
74	77	1114	0	Ikke nævnt
22	23	334	1	Nævnt
2		31	9	Uoplyst
1		22	10	Irrelevant
100	100	1501		

**Svarprocent: 96**

 **V258 FORTJENESTE TIL - ANDET**

 [Spisepauser](#)

 [Variablen er filtreret af: V84](#)

 Filtrerede variable: V84

 Spm. 25: Hvad går en eventuel fortjeneste til? (sæt gerne flere kryds)

d. Andet

%	MD%	Antal	Kode	Kategori
90	93	1353	0	Ikke nævnt
6	7	95	1	Nævnt
2		31	9	Uoplyst
1		22	10	Irrelevant
100	100	1501		


**Svarprocent: 96**

 **V259 FORTJENESTE TIL - VED IKKE**

 [Spisepauser](#)

 [Variablen er filtreret af: V84](#)

 Filtrerede variable: V84

 Spm. 25: Hvad går en eventuel fortjeneste til? (sæt gerne flere kryds)

e. Ved ikke

%	MD%	Antal	Kode	Kategori
96	99	1438	0	Ikke nævnt
1	1	10	1	Nævnt
2		31	9	Uoplyst
1		22	10	Irrelevant
100	100	1501		

**Svarprocent: 96**

 **V260 HJEMKUNDSKAB ÅRLIGT - 3. KLASSE**

 [Hjemkundskab](#)

 Spm. 26: Hvor mange obligatoriske undervisningslektioner har de enkelte klassetrin årligt i hjemkundskab? (skriv antal lektioner årligt)

a. 3. klasse

Double (0 decimaler)



Gyldige	67
Manglende	1434
Minimum	0
Maximum	210

Gennemsnit	41
Median	30
Standardafvigelse	41

Uoplyst/irrelevant/deltager ikke - er 999.

#### **V261 HJEMKUNDSKAB ÅRLIGT - 4. KLASSE**

 [Hjemkundskab](#)

 Spm. 26: Hvor mange obligatoriske undervisningslektioner har de enkelte klassetrin årligt i hjemkundskab? (skriv antal lektioner årligt)

b. 4. klasse


Double (0 decimaler)



Gyldige	131
Manglende	1370
Minimum	0
Maximum	220
Gennemsnit	37
Median	30
Standardafvigelse	36

Uoplyst/irrelevant/deltager ikke - er 999.

#### **V262 HJEMKUNDSKAB ÅRLIGT - 5. KLASSE**

 [Hjemkundskab](#)

 Spm. 26: Hvor mange obligatoriske undervisningslektioner har de enkelte klassetrin årligt i hjemkundskab? (skriv antal lektioner årligt)

c. 5. klasse

Double (0 decimaler)



Gyldige	265
Manglende	1236
Minimum	0
Maximum	260
Gennemsnit	45
Median	40
Standardafvigelse	42

Uoplyst/irrelevant/deltager ikke - er 999.

#### **V263 HJEMKUNDSKAB ÅRLIGT - 6. KLASSE**

 [Hjemkundskab](#)

 Spm. 26: Hvor mange obligatoriske undervisningslektioner har de enkelte klassetrin årligt i hjemkundskab? (skriv antal lektioner årligt)

d. 6. klasse

Double (0 decimaler)



Gyldige	1256
Manglende	245
Minimum	1
Maximum	720
Gennemsnit	65
Median	80
Standardafvigelse	54

Uoplyst/irrelevant/deltager ikke - er 999.



**V264 HJEMKUNDSKAB ÅRLIGT - 7. KLASSE****Hjemkundskab**

Spm. 26: Hvor mange obligatoriske undervisningslektioner har de enkelte klassetrin årligt i hjemkundskab? (skriv antal lektioner årligt)

e. 7. klasse

Double (0 decimaler)

Gyldige	628
Manglende	873
Minimum	0
Maximum	400
Gennemsnit	57
Median	80
Standardafvigelse	46

Uoplyst/irrelevant/deltager ikke - er 999.

**V265 HJEMKUNDSKAB ÅRLIGT - 8. KLASSE****Hjemkundskab**

Spm. 26: Hvor mange obligatoriske undervisningslektioner har de enkelte klassetrin årligt i hjemkundskab? (skriv antal lektioner årligt)

f. 8. klasse

Double (0 decimaler)

Gyldige	136
Manglende	1365
Minimum	1
Maximum	260
Gennemsnit	55
Median	60
Standardafvigelse	45

Uoplyst/irrelevant/deltager ikke - er 999.

**V266 PROCENT OBL. HJEMKUNDSKAB****Hjemkundskab**

Spm. 27: Hvor mange procent af den obligatoriske undervisning i hjemkundskab varetages af lærere, der har hjemkundskab som liniefag (eller personer med tilsvarende kvalifikationer, f.eks. ernærings- og husholdningsøkonomer)? (sæt ét kryds)

**% MD% Antal Kode Kategori**

13	14	199	1	0-25%
5	5	71	2	26-50%
6	7	97	3	51-75%
66	70	986	4	76-100%
3	4	50	5	Ved ikke
7		98	9	Uoplyst

100 100 1501

**Svarprocent: 93**

**V267 HJEMKUNDSKAB LOKALE - INDRETNING****Hjemkundskab**

Spm. 28: Er hjemkundskabslokalet tidssvarende med hensyn til indretning og udstyr (hvis flere lokaler udfyld besvarelsen efter det bedste lokale)? (sæt ét kryds pr. kolonne)

Indretning

**% MD% Antal Kode Kategori**

41	44	616	1 a. Udmærket
31	33	459	2 b. Tilfredsstillende
12	13	178	3 c. Under middel
9	10	136	4 d. Ringe
1	1	9	5 e. Ved ikke
0	0	4	6 f. I tvivl
7		99	9 Uoplyst
100	100	1501	

**Svarprocent:** 93

**V268 HJEMKUNDSKAB LOKALE - Udstyr**

**Hjemkundskab**

Spm. 28: Er hjemkundskabslokalet tidssvarende med hensyn til indretning og udstyr (hvis flere lokaler udfyld besvarelsen efter det bedste lokale)? (sæt ét kryds pr. kolonne)

Udstyr

% MD%	Antal	Kode	Kategori
35	38	527	1 a. Udmærket
36	39	543	2 b. Tilfredsstillende
14	15	208	3 c. Under middel
6	7	90	4 d. Ringe
0	1	7	5 e. Ved ikke
0	0	3	6 f. I tvivl
8		123	9 Uoplyst
100	100	1501	

**Svarprocent:** 92

**V269 RETNINGSLINIER - UDBUD KANTINE**

**Kostpolitik**

Spm. 29: Er der retningslinier for udbuddet i kantinen/skoleboden (f.eks. forbud mod salg af slik og sodavand eller påbud om frugt og grønt)? (sæt ét kryds)

% MD%	Antal	Kode	Kategori
56	65	838	1 Ja
19	22	289	2 Delvist
11	12	159	3 Nej
0	1	7	4 Ved ikke
0	0	0	5 I tvivl
14		208	9 Uoplyst
100	100	1501	

**Svarprocent:** 86

**V270 NEDSKREVEN KOSTPOLITIK KANTINE**

**Kostpolitik**

Spm. 30: Er der nedskrevet en kostpolitik med målsætninger for kantinen/skoleboden? (sæt ét kryds)

% MD%	Antal	Kode	Kategori
13	15	196	1 Ja
74	85	1104	2 Nej
0	0	0	3 Ved ikke
0	0	0	4 I tvivl
13		201	9 Uoplyst
100	100	1501	

**Svarprocent:** 87

**Vari V271 NEDSKREVEN KOSTPOLITIK GENERELT** [Kostpolitik](#) Spm. 31: Er der nedskrevet en kostpolitik for skolen generelt? (sæt ét kryds)

%	MD%	Antal	Kode	Kategori
3	3	39	1	Ja
93	97	1395	2	Nej
0	0	1	3	Ved ikke
0	0	0	4	I tvivl
4		66	9	Uoplyst
100	100	1501		

**Svarprocent: 96****Vari V272 DISKUTERET KOSTPOLITIK SIDSTE ÅR** [Kostpolitik](#) Spm. 32: Har skolebestyrelsen inden for de sidste skoleår (1998-99) diskuteret kostpolitik for skolen? (sæt ét kryds)

%	MD%	Antal	Kode	Kategori
43	44	638	1	Ja
50	51	743	2	Nej
5	5	77	3	Ved ikke
0	0	3	4	I tvivl
3		40	9	Uoplyst
100	100	1501		

**Svarprocent: 97****Vari V273 ÅRSAG - ØKONOMISKE** [Kostpolitik](#) Spm. 33: Hvis der ikke findes kantine/skolebod på skolen, hvad er årsagen? (sæt gerne flere kryds)

a. Økonomiske begrænsninger

%	MD%	Antal	Kode	Kategori
86	88	1284	0	Ikke nævnt
12	12	177	1	Nævnt
3		40	9	Uoplyst
100	100	1501		

**Svarprocent: 97****Vari V274 ÅRSAG - BYGNINGSMÆSSIGE** [Kostpolitik](#) Spm. 33: Hvis der ikke findes kantine/skolebod på skolen, hvad er årsagen? (sæt gerne flere kryds)

b. Bygningsmæssige begrænsninger

%	MD%	Antal	Kode	Kategori
82	84	1232	0	Ikke nævnt
15	16	229	1	Nævnt
3		40	9	Uoplyst
100	100	1501		

**Svarprocent: 97****Vari V275 ÅRSAG - POLITISK INTERESSE** [Kostpolitik](#)

 Spm. 33: Hvis der ikke findes kantine/skolebod på skolen, hvad er årsagen? (sæt gerne flere kryds)

c. Manglende politisk interesse i kommunen

%	MD	%	Antal	Kode	Kategori
93	95	1390	0	Ikke nævnt	
5	5	71	1	Nævnt	
3		40	9	Uoplyst	
100	100	1501			

**Svarprocent:** 97

#### **V276 ÅRSAG - LÆRERNE**

 [Kostpolitik](#)

 Spm. 33: Hvis der ikke findes kantine/skolebod på skolen, hvad er årsagen? (sæt gerne flere kryds)

d. Manglende interesse fra lærerne

%	MD	%	Antal	Kode	Kategori
95	98	1433	0	Ikke nævnt	
2	2	28	1	Nævnt	
3		40	9	Uoplyst	
100	100	1501			

**Svarprocent:** 97

#### **V277 ÅRSAG - FORÆLDRENE**

 [Kostpolitik](#)

 Spm. 33: Hvis der ikke findes kantine/skolebod på skolen, hvad er årsagen? (sæt gerne flere kryds)

e. Manglende interesse fra forældrene

%	MD	%	Antal	Kode	Kategori
96	98	1435	0	Ikke nævnt	
2	2	26	1	Nævnt	
3		40	9	Uoplyst	
100	100	1501			

**Svarprocent:** 97

#### **V278 ÅRSAG - SKOLEBESTYRELSEN**

 [Kostpolitik](#)

 Spm. 33: Hvis der ikke findes kantine/skolebod på skolen, hvad er årsagen? (sæt gerne flere kryds)

f. Manglende interesse fra skolebestyrelsen

%	MD	%	Antal	Kode	Kategori
94	97	1414	0	Ikke nævnt	
3	3	47	1	Nævnt	
3		40	9	Uoplyst	
100	100	1501			

**Svarprocent:** 97

#### **V279 ÅRSAG - SKOLELEDELSEN**

 [Kostpolitik](#)

 Spm. 33: Hvis der ikke findes kantine/skolebod på skolen, hvad er årsagen? (sæt gerne flere kryds)


g. Manglende interesse fra skoleledelsen

%	MD%	Antal	Kode	Kategori
94	97	1417	0	Ikke nævnt
3	3	44	1	Nævnt
3		40	9	Uoplyst
100	100	1501		

**Svarprocent: 97**

#### var V280 ÅRSAG - ANDRE

 [Kostpolitik](#)


 Spm. 33: Hvis der ikke findes kantine/skolebod på skolen, hvad er årsagen? (sæt gerne flere kryds)  
h. Andre

%	MD%	Antal	Kode	Kategori
94	96	1404	0	Ikke nævnt
4	4	57	1	Nævnt
3		40	9	Uoplyst
100	100	1501		

**Svarprocent: 97**

#### var V281 ÅRSAG - VED IKKE

 [Kostpolitik](#)

 Spm. 33: Hvis der ikke findes kantine/skolebod på skolen, hvad er årsagen? (sæt gerne flere kryds)  
i. Ved ikke

%	MD%	Antal	Kode	Kategori
91	93	1359	0	Ikke nævnt
7	7	102	1	Nævnt
3		40	9	Uoplyst
100	100	1501		

**Svarprocent: 97**

#### var V282 ÅRSAG - I TVIVL

 [Kostpolitik](#)


 Spm. 33: Hvis der ikke findes kantine/skolebod på skolen, hvad er årsagen? (sæt gerne flere kryds)  
j. I tvivl

%	MD%	Antal	Kode	Kategori
96	99	1443	0	Ikke nævnt
1	1	18	1	Nævnt
3		40	9	Uoplyst
100	100	1501		

**Svarprocent: 97**

#### var V283 ØNSKE ÆNDRE RAMME MÅLTIDER

 [Kostpolitik](#)

 Spm. 34: Er der ønsker på skolen (f.eks. blandt lærere, elever, skolebestyrelse, forældre) om ændringer af rammerne for måltiderne (f.eks. tid, sted, atmosfære)? (sæt ét kryds)

%	MD%	Antal	Kode	Kategori
35	36	518	1	Ja
41	43	622	2	Nej

21	21	310	3 Ved ikke
0	0	5	4 I tvivl
3		46	9 Uoplyst
100	100	1501	


**Svarprocent: 97**

**V284 ØNSKE ÆNDRE RAMME MÅLTIDER - TEKST**

 [Kostpolitik](#)

 [Variablen er filtreret af: V283](#)

 Filtrerende variable: V283


 Spm. 35: Hvis ja, nævn hvilke: \_\_\_\_\_

%	MD	Antal	Kode	Kategori
5	14	72	0	Ikke nævnt
30	86	446	1	Nævnt
3		46	9	Uoplyst
62		937	10	Irrelevant
100	100	1501		

**Svarprocent: 35**

**V285 NYE INITIATIVER PLANLÆGGES**

 [Kostpolitik](#)

 Spm. 36: Planlægges der nye initiativer om mad og måltider på skolen (f.eks. kantine, frugt- og grøntordninger, madværksted eller morgenmadsprojekter)? (sæt ét kryds)


%	MD	Antal	Kode	Kategori
21	22	322	1	Ja
75	78	1121	2	Nej
0	0	1	3	Ved ikke
0	0	0	4	I tvivl
4		57	9	Uoplyst
100	100	1501		

**Svarprocent: 96**

**V286 NYE INITIATIVER - KANTINE**

 [Kostpolitik](#)

 [Variablen er filtreret af: V285](#)

 Filtrerende variable: V285

 Spm. 37: Hvis ja, hvilke initiativer planlægges? (sæt gerne flere krydser)

a. Kantine

%	MD	Antal	Kode	Kategori
14	65	210	0	Ikke nævnt
7	35	112	1	Nævnt
4		57	9	Uoplyst
75		1122	10	Irrelevant
100	100	1501		

**Svarprocent: 21**

**V287 NYE INITIATIVER - SKOLEBOD**

 [Kostpolitik](#)

 [Variablen er filtreret af: V285](#)

 Filtrerende variable: V285

 Spm. 37: Hvis ja, hvilke initiativer planlægges? (sæt gerne flere krydser)

b. Skolebod

**% MD% Antal Kode Kategori**

17	77	248	0 Ikke nævnt
5	23	74	1 Nævnt
4		57	9 Uoplyst
75		1122	10 Irrelevant


100 100 1501

**Svarprocent: 21**

**V288 NYE INITIATIVER - GRØNTORDNING**

 [Kostpolitik](#)

 [Variablen er filtreret af: V285](#)

 Filtrerende variable: V285

 Spm. 37: Hvis ja, hvilke initiativer planlægges? (sæt gerne flere krydser)

c. Frugt- og grøntordning

**% MD% Antal Kode Kategori**

17	80	258	0 Ikke nævnt
4	20	64	1 Nævnt
4		57	9 Uoplyst
75		1122	10 Irrelevant

100 100 1501

**Svarprocent: 21**

**V289 NYE INITIATIVER - MADVÆRKSTED**

 [Kostpolitik](#)

 [Variablen er filtreret af: V285](#)

 Filtrerende variable: V285

 Spm. 37: Hvis ja, hvilke initiativer planlægges? (sæt gerne flere krydser)

d. Madværksted

**% MD% Antal Kode Kategori**

18	83	266	0 Ikke nævnt
4	17	56	1 Nævnt
4		57	9 Uoplyst
75		1122	10 Irrelevant


100 100 1501

**Svarprocent: 21**

**V290 NYE INITIATIVER - MORGENMAD**

 [Kostpolitik](#)

 [Variablen er filtreret af: V285](#)

 Filtrerende variable: V285

 Spm. 37: Hvis ja, hvilke initiativer planlægges? (sæt gerne flere krydser)

e. Morgenmadsprojekt

**% MD% Antal Kode Kategori**

19	88	284	0 Ikke nævnt
3	12	38	1 Nævnt
4		57	9 Uoplyst
75		1122	10 Irrelevant


100 100 1501

**Svarprocent: 21**

## Var V291 NYE INITIATIVER - ANDET

 [Kostpolitik](#)

 [Variablen er filtreret af: V285](#)

 Filtrerende variable: V285

 Spm. 37: Hvis ja, hvilke initiativer planlægges? (sæt gerne flere krydser)

f. Andet

% MD	% Antal	Kode	Kategori
------	---------	------	----------

17	77	249	0 Ikke nævnt
5	23	73	1 Nævnt
4		57	9 Uoplyst
75		1122	10 Irrelevant

100 100 1501

Svarprocent: 21

## Var V292 NYE INITIATIVER - ANDET TEKST

 [Kostpolitik](#)

 [Variablen er filtreret af: V285,V291](#)

 Filtrerende variable: V285 V291

 Spm. 37: Hvis ja, hvilke initiativer planlægges? (sæt gerne flere krydser) Hvis andre initiativer, skriv hvilke: \_\_\_\_\_

% MD	% Antal	Kode	Kategori
------	---------	------	----------

12	56	181	0 Ikke nævnt
9	44	141	1 Nævnt
4		57	9 Uoplyst
75		1122	10 Irrelevant

100 100 1501

Svarprocent: 21

## Universer

### Univers

 **Andet**

## Koncepter

### Om skolen

Om skolen

 [V4](#) [V5](#) [V6](#)

### Spisepauser

Spisepauser

 [V7](#) [V8](#) [V9](#) [V10](#) [V11](#) [V12](#) [V13](#) [V14](#) [V15](#) [V16](#) [V17](#) [V18](#) [V19](#) [V20](#) [V21](#) [V22](#) [V23](#) [V24](#) [V25](#) [V26](#) [V27](#) [V28](#) [V29](#) [V30](#) [V31](#) [V32](#) [V33](#) [V34](#) [V35](#) [V36](#) [V37](#) [V38](#) [V39](#) [V40](#) [V41](#) [V42](#) [V43](#) [V44](#) [V45](#) [V46](#) [V47](#) [V48](#) [V49](#) [V50](#) [V51](#) [V52](#) [V53](#) [V54](#) [V55](#) [V56](#) [V57](#) [V58](#) [V59](#) [V60](#) [V61](#) [V62](#) [V63](#) [V64](#) [V65](#) [V66](#) [V67](#) [V68](#) [V69](#) [V70](#) [V71](#) [V72](#) [V73](#) [V74](#) [V75](#) [V76](#) [V77](#) [V78](#) [V79](#) [V80](#) [V81](#) [V82](#) [V83](#) [V84](#) [V85](#) [V86](#) [V87](#) [V88](#) [V89](#) [V90](#) [V91](#) [V92](#) [V93](#) [V94](#) [V95](#) [V96](#) [V97](#) [V98](#) [V99](#) [V100](#) [V101](#) [V102](#) [V103](#) [V104](#) [V105](#) [V106](#) [V107](#) [V108](#) [V109](#) [V110](#) [V111](#) [V112](#) [V113](#) [V114](#) [V115](#) [V116](#) [V117](#) [V118](#) [V119](#) [V120](#) [V121](#) [V122](#) [V123](#) [V124](#) [V125](#) [V126](#) [V127](#) [V128](#) [V129](#) [V130](#) [V131](#) [V132](#) [V133](#) [V134](#) [V135](#) [V136](#) [V137](#) [V138](#) [V139](#) [V140](#) [V141](#) [V142](#) [V143](#) [V144](#) [V145](#) [V146](#) [V147](#) [V148](#) [V149](#) [V150](#) [V151](#) [V152](#) [V153](#) [V154](#) [V155](#) [V156](#) [V157](#) [V158](#) [V159](#) [V160](#)



[V161](#) [V162](#) [V163](#) [V164](#) [V165](#) [V166](#) [V167](#) [V168](#) [V169](#) [V170](#) [V171](#) [V172](#) [V173](#) [V174](#) [V175](#) [V176](#) [V177](#)  
[V178](#) [V179](#) [V180](#) [V181](#) [V182](#) [V183](#) [V184](#) [V185](#) [V186](#) [V187](#) [V188](#) [V189](#) [V190](#) [V191](#) [V192](#) [V193](#) [V194](#)  
[V195](#) [V196](#) [V197](#) [V198](#) [V199](#) [V200](#) [V201](#) [V202](#) [V203](#) [V204](#) [V205](#) [V206](#) [V207](#) [V208](#) [V209](#) [V210](#) [V211](#)  
[V212](#) [V213](#) [V214](#) [V215](#) [V216](#) [V217](#) [V218](#) [V219](#) [V220](#) [V221](#) [V222](#) [V223](#) [V224](#) [V225](#) [V226](#) [V227](#) [V228](#)  
[V229](#) [V230](#) [V231](#) [V232](#) [V233](#) [V234](#) [V235](#) [V236](#) [V237](#) [V238](#) [V239](#) [V240](#) [V241](#) [V242](#) [V243](#) [V244](#) [V245](#)  
[V246](#) [V247](#) [V248](#) [V249](#) [V250](#) [V251](#) [V252](#) [V253](#) [V254](#) [V255](#) [V256](#) [V257](#) [V258](#) [V259](#)

## **Hjemkundskab**

Hjemkundskab

 [V260](#) [V261](#) [V262](#) [V263](#) [V264](#) [V265](#) [V266](#) [V267](#) [V268](#)

## **Kostpolitik**

Kostpolitik

 [V269](#) [V270](#) [V271](#) [V272](#) [V273](#) [V274](#) [V275](#) [V276](#) [V277](#) [V278](#) [V279](#) [V280](#) [V281](#) [V282](#) [V283](#) [V284](#) [V285](#)  
[V286](#) [V287](#) [V288](#) [V289](#) [V290](#) [V291](#) [V292](#)