

Børn, mad og måltider (BMM), skoler, 2004

DDA-33023

Indholdsfortegnelse

Vejledning

[Vejledning til at læse kodebogen](#)
[Information om anvendt oparbejdningsproces](#)

Variabelliste

[V1 DDA STUDIENUMMER](#)
[V2 DDA LØBENUMMER](#)
[V3 IP NUMMER](#)
[V4 SKOLEN BYGGET ÅR](#)
[V5 SKOLEN OMBYGGET ÅR](#)
[V6 ANTAL ELEVER PÅ SKOLEN](#)
[V7 ANTAL ELEVER BH.KL.-3. KLASSE](#)
[V8 SPISEPAUSE, ALMINDELIG, BØRNEHAVEKLASSE](#)
[V9 SPISEPAUSE, ALMINDELIG, 1. KLASSE](#)
[V10 SPISEPAUSE, ALMINDELIG, 2. KLASSE](#)
[V11 SPISEPAUSE, ALMINDELIG, 3. KLASSE](#)
[V12 SPISEPAUSE, FRUGT, BØRNEHAVEKLASSE](#)
[V13 SPISEPAUSE, FRUGT, 1. KLASSE](#)
[V14 SPISEPAUSE, FRUGT, 2. KLASSE](#)
[V15 SPISEPAUSE, FRUGT, 3. KLASSE](#)
[V16 TID AFSAT, BØRNEHAVEKLASSE](#)
[V17 TID REELT, BØRNEHAVEKLASSE](#)
[V18 TID AFSAT, 1. KLASSE](#)
[V19 TID REELT, 1. KLASSE](#)
[V20 TID AFSAT, 2. KLASSE](#)
[V21 TID REELT, 2. KLASSE](#)
[V22 TID AFSAT, 3. KLASSE](#)
[V23 TID REELT, 3. KLASSE](#)
[V24 VOKSEN TIL STEDE - BH. KLASSE](#)
[V25 VOKSEN TIL STEDE - 1. KLASSE](#)
[V26 VOKSEN TIL STEDE - 2. KLASSE](#)
[V27 VOKSEN TIL STEDE - 3. KLASSE](#)
[V28 SPISE MAD, BH.KL. - KLASSELOKALET](#)
[V29 SPISE MAD, BH.KL. - KANTINEN](#)
[V30 SPISE MAD, BH.KL. - SKOLEGÅRDEN](#)
[V31 SPISE MAD, BH.KL. - UDENDØRSAREAL](#)
[V32 SPISE MAD, BH.KL. - SFO FRITIDSHJEM](#)
[V33 SPISE MAD, BH.KL. - ANDRE STEDER](#)
[V34 SPISE MAD, 1. KL. - KLASSELOKALET](#)
[V35 SPISE MAD, 1. KL. - KANTINEN](#)
[V36 SPISE MAD, 1. KL. - SKOLEGÅRDEN](#)
[V37 SPISE MAD, 1. KL. - UDENDØRSAREAL](#)
[V38 SPISE MAD, 1. KL. - SFO FRITIDSHJEM](#)
[V39 SPISE MAD, 1. KL. - ANDRE STEDER](#)
[V40 SPISE MAD, 2. KL. - KLASSELOKALET](#)
[V41 SPISE MAD, 2. KL. - KANTINEN](#)
[V42 SPISE MAD, 2. KL. - SKOLEGÅRDEN](#)
[V43 SPISE MAD, 2. KL. - UDENDØRSAREAL](#)
[V44 SPISE MAD, 2. KL. - SFO FRITIDSHJEM](#)
[V45 SPISE MAD, 2. KL. - ANDRE STEDER](#)
[V46 SPISE MAD, 3. KL. - KLASSELOKALET](#)
[V47 SPISE MAD, 3. KL. - KANTINEN](#)
[V48 SPISE MAD, 3. KL. - SKOLEGÅRDEN](#)
[V49 SPISE MAD, 3. KL. - UDENDØRSAREAL](#)
[V50 SPISE MAD, 3. KL. - SFO FRITIDSHJEM](#)
[V51 SPISE MAD, 3. KL. - ANDRE STEDER](#)
[V52 KØLESKAB TIL RÅDIGHED](#)
[V53 KØLESKAB - BH.KLASSE](#)

[V54 KØLESKAB - 1. KLASSE](#)
[V55 KØLESKAB - 2. KLASSE](#)
[V56 KØLESKAB - 3. KLASSE](#)
[V57 TILBUD - MÆLKEORDNING](#)
[V58 TILBUD - FRUGT OG GRØNTORDNING](#)
[V59 TILBUD - MORGENMADSORDNING](#)
[V60 TILBUD - SKOLEBOD KANTINE](#)
[V61 TILBUD - SODAVANDSAUTOMAT](#)
[V62 TILBUD - AUTOMAT VARME DRIKKE](#)
[V63 TILBUD - AUTOMAT MED ISVAND](#)
[V64 TILBUD - ANDET](#)
[V65 TILBUD - INGEN](#)
[V66 TILBUD - ANDET, TEKST](#)
[V67 DRIKKEVARER - SKUMMETMÆLK](#)
[V68 DRIKKEVARER - MINIMÆLK](#)
[V69 DRIKKEVARER - LETMÆLK](#)
[V70 DRIKKEVARER - SØDMÆLK](#)
[V71 DRIKKEVARER - KÆRNEMÆLK](#)
[V72 DRIKKEVARER - ØKOLOGISK MÆLK](#)
[V73 DRIKKEVARER - KAKAOMÆLK](#)
[V74 DRIKKEVARER - JUICE](#)
[V75 DRIKKEVARER - SODAVAND](#)
[V76 DRIKKEVARER - SAFTEVAND](#)
[V77 DRIKKEVARER - VARME DRIKKE](#)
[V78 DRIKKEVARER - KOLDT VAND](#)
[V79 DRIKKEVARER - ANDET](#)
[V80 MAD ADGANG - PITABRØD](#)
[V81 MAD ADGANG - TOAST](#)
[V82 MAD ADGANG - BURGERE](#)
[V83 MAD ADGANG - POMMES FRITES](#)
[V84 MAD ADGANG - RUGBRØD](#)
[V85 MAD ADGANG - BOLLER](#)
[V86 MAD ADGANG - GRØNTSAGER](#)
[V87 MAD ADGANG - PASTASALAT](#)
[V88 MAD ADGANG - SUPPE](#)
[V89 MAD ADGANG - ANDRE VARME RETTER](#)
[V90 MAD ADGANG - MORGENMAD](#)
[V91 MAD ADGANG - YOGHURT](#)
[V92 MAD ADGANG - OSTESTÆNGER](#)
[V93 MAD ADGANG - FRISK FRUGT](#)
[V94 MAD ADGANG - TØRRET FRUGT](#)
[V95 MAD ADGANG - MÆLKESNITTER](#)
[V96 MAD ADGANG - SLIK](#)
[V97 MAD ADGANG - CHIPS](#)
[V98 MAD ADGANG - KAGER](#)
[V99 MAD ADGANG - KIKS](#)
[V100 HVOR PERMANENT - MÆLKEORDNING](#)
[V101 HVOR PERMANENT - FRUGTORDNING](#)
[V102 HVOR PERMANENT - MORGENMADSORDNING](#)
[V103 HVOR PERMANENT - AUTOMAT MED ISVAND](#)
[V104 HVOR PERMANENT - SODAVANDSAUTOMAT](#)
[V105 HVOR PERMANENT - AUTOMAT VARME DRIKKE](#)
[V106 HVOR PERMANENT - SKOLEBOD KANTINE](#)
[V107 ANSVAR - SKOLEBESTYRELSEN](#)
[V108 ANSVAR - SKOLELEDELSEN](#)
[V109 ANSVAR - KANTINEUDVALGET](#)
[V110 ANSVAR - UFAGLÆRT](#)
[V111 ANSVAR - FAGUDDANNET](#)
[V112 ANSVAR - TANDPLEJEN](#)
[V113 ANSVAR - SUNDHEDSPLEJERSKEN](#)
[V114 ANSVAR - LÆRERE](#)
[V115 ANSVAR - HJEMKUNDSKABSLÆRER](#)
[V116 ANSVAR - FORÆLDRE](#)
[V117 ANSVAR - ELEVER](#)
[V118 ANSVAR - LEVERANDØRER](#)
[V119 ANSVAR - ANDRE](#)
[V120 SORTIMENT - SKOLEBESTYRELSEN](#)
[V121 SORTIMENT - SKOLELEDELSEN](#)
[V122 SORTIMENT - KANTINEUDVALGET](#)
[V123 SORTIMENT - UFAGLÆRT](#)
[V124 SORTIMENT - FAGUDDANNET](#)
[V125 SORTIMENT - TANDPLEJEN](#)
[V126 SORTIMENT - SUNDHEDSPLEJERSKEN](#)
[V127 SORTIMENT - LÆRERE](#)
[V128 SORTIMENT - HJEMKUNDSKABSLÆRER](#)

[V129 SORTIMENT - FORÆLDRE](#)
[V130 SORTIMENT - ELEVER](#)
[V131 SORTIMENT - LEVERANDØRER](#)
[V132 SORTIMENT - ANDRE](#)
[V133 INDKØB - SKOLEBESTYRELSEN](#)
[V134 INDKØB - SKOLELEDELSEN](#)
[V135 INDKØB - KANTINEUDVALGET](#)
[V136 INDKØB - UFAGLÆRT](#)
[V137 INDKØB - FAGUDDANNET](#)
[V138 INDKØB - TANDPLEJEN](#)
[V139 INDKØB - SUNDHEDSPLEJERSKEN](#)
[V140 INDKØB - LÆRERE](#)
[V141 INDKØB - HJEMKUNDSKABSLÆRER](#)
[V142 INDKØB - FORÆLDRE](#)
[V143 INDKØB - ELEVER](#)
[V144 INDKØB - LEVERANDØRER](#)
[V145 INDKØB - ANDRE](#)
[V146 TILBEREDNING - SKOLEBESTYRELSEN](#)
[V147 TILBEREDNING - SKOLELEDELSEN](#)
[V148 TILBEREDNING - KANTINEUDVALGET](#)
[V149 TILBEREDNING - UFAGLÆRT](#)
[V150 TILBEREDNING - FAGUDDANNET](#)
[V151 TILBEREDNING - TANDPLEJEN](#)
[V152 TILBEREDNING - SUNDHEDSPLEJERSKEN](#)
[V153 TILBEREDNING - LÆRERE](#)
[V154 TILBEREDNING - HJEMKUNDSKABSLÆRER](#)
[V155 TILBEREDNING - FORÆLDRE](#)
[V156 TILBEREDNING - ELEVER](#)
[V157 TILBEREDNING - LEVERANDØRER](#)
[V158 TILBEREDNING - ANDRE](#)
[V159 SALG - SKOLEBESTYRELSEN](#)
[V160 SALG - SKOLELEDELSEN](#)
[V161 SALG - KANTINEUDVALGET](#)
[V162 SALG - UFAGLÆRT](#)
[V163 SALG - FAGUDDANNET](#)
[V164 SALG - TANDPLEJEN](#)
[V165 SALG - SUNDHEDSPLEJERSKEN](#)
[V166 SALG - LÆRERE](#)
[V167 SALG - HJEMKUNDSKABSLÆRER](#)
[V168 SALG - FORÆLDRE](#)
[V169 SALG - ELEVER](#)
[V170 SALG - LEVERANDØRER](#)
[V171 SALG - ANDRE](#)
[V172 SALGSPRIS PÅ MADEN](#)
[V173 UDSALGSPRIS - INTET VARMT MAD](#)
[V174 UDSALGSPRIS - BELØB I KRONER](#)
[V175 KØBE MAD I ANDRE PAUSER](#)
[V176 RETNINGSLINIER - UDBUD KANTINE](#)
[V177 RETNINGSLINIER - UDBUD KANTINE, TEKST](#)
[V178 NEDSKREVEN KOSTPOLITIK KANTINE](#)
[V179 ÅRSAG - ØKONOMISKE](#)
[V180 ÅRSAG - BYGNINGSMÆSSIGE](#)
[V181 ÅRSAG - POLITISK INTERESSE](#)
[V182 ÅRSAG - LÆRERNE](#)
[V183 ÅRSAG - SKOLEBESTYRELSEN](#)
[V184 ÅRSAG - SKOLELEDELSEN](#)
[V185 ÅRSAG - FORÆLDRENE](#)
[V186 ÅRSAG - ELEVERNE](#)
[V187 ÅRSAG - ANDRE](#)
[V188 ÅRSAG - VED IKKE](#)
[V189 ÅRSAG - ANDRE, TEKST](#)
[V190 NEDSKREVEN KOSTPOLITIK GENERELT](#)
[V191 KOSTPOLITIK VIRKSOMHEDSPPLAN](#)
[V192 ÆNDRE RAMME MÅLTIDER - LÆRERE](#)
[V193 ÆNDRE RAMME MÅLTIDER - ELEVER](#)
[V194 ÆNDRE RAMME MÅLTIDER - FORÆLDRE](#)
[V195 ÆNDRE RAMME MÅLTIDER - SKOLEBESTYRELSE](#)
[V196 ÆNDRE RAMME MÅLTIDER - TEKST](#)
[V197 ÆNDRE UDBUD MAD - LÆRERE](#)
[V198 ÆNDRE UDBUD MAD - ELEVER](#)
[V199 ÆNDRE UDBUD MAD - FORÆLDRE](#)
[V200 ÆNDRE UDBUD MAD - SKOLEBESTYRELSE](#)
[V201 ÆNDRE UDBUD MAD - TEKST](#)
[V202 ÆNDRE UDBUD DRIKKE - LÆRERE](#)
[V203 ÆNDRE UDBUD DRIKKE - ELEVER](#)

[V204 ÆNDRE UDBUD DRIKKE - FORÆLDRE](#)
[V205 ÆNDRE UDBUD DRIKKE - SKOLEBESTYRELSE](#)
[V206 ÆNDRE UDBUD DRIKKE - TEKST](#)
[V207 DISKUTERET KOSTPOLITIK - SKOLEBESTYRELSE](#)
[V208 DISKUTERET KOSTPOLITIK - LÆRERENE](#)
[V209 NYE INITIATIVER PLANLÆGGES](#)
[V210 NYE INITIATIVER - KANTINE](#)
[V211 NYE INITIATIVER - SKOLEBOD](#)
[V212 NYE INITIATIVER - GRØNTORDNING](#)
[V213 NYE INITIATIVER - MADVÆRKSTED](#)
[V214 NYE INITIATIVER - MORGENMAD](#)
[V215 NYE INITIATIVER - ANDET](#)
[V216 NYE INITIATIVER - ANDET TEKST](#)
[V217 EKSTERNE PARTNERE SKOLEÅR](#)
[V218 EKSTERNE PARTNERE SKOLEÅR - TEKST](#)
[V219 ANTAL FRIKVARTERER - BH.KLASSE](#)
[V220 ANTAL FRIKVARTERER - 1. KLASSE](#)
[V221 ANTAL FRIKVARTERER - 2. KLASSE](#)
[V222 ANTAL FRIKVARTERER - 3. KLASSE](#)
[V223 ANTAL REELLE - BH.KLASSE](#)
[V224 ANTAL REELLE - 1. KLASSE](#)
[V225 ANTAL REELLE - 2. KLASSE](#)
[V226 ANTAL REELLE - 3. KLASSE](#)
[V227 ANTAL MINDST 10 MIN - BH.KLASSE](#)
[V228 ANTAL MINDST 10 MIN - 1. KLASSE](#)
[V229 ANTAL MINDST 10 MIN - 2. KLASSE](#)
[V230 ANTAL MINDST 10 MIN - 3. KLASSE](#)
[V231 OPHOLD, BH.KL. - KLASSELOKALET](#)
[V232 OPHOLD, BH.KL. - SKOLEGÅRDEN](#)
[V233 OPHOLD, BH.KL. - INDENDØRS](#)
[V234 OPHOLD, BH.KL. - ANDET STED](#)
[V235 OPHOLD, BH.KL. - VED IKKE](#)
[V236 OPHOLD, BH.KL. - ANDET STED, TEKST](#)
[V237 OPHOLD, 1. KL. - KLASSELOKALET](#)
[V238 OPHOLD, 1. KL. - SKOLEGÅRDEN](#)
[V239 OPHOLD, 1. KL. - INDENDØRS](#)
[V240 OPHOLD, 1. KL. - ANDET STED](#)
[V241 OPHOLD, 1. KL. - VED IKKE](#)
[V242 OPHOLD, 1. KL. - ANDET STED, TEKST](#)
[V243 OPHOLD, 2. KL. - KLASSELOKALET](#)
[V244 OPHOLD, 2. KL. - SKOLEGÅRDEN](#)
[V245 OPHOLD, 2. KL. - INDENDØRS](#)
[V246 OPHOLD, 2. KL. - ANDET STED](#)
[V247 OPHOLD, 2. KL. - VED IKKE](#)
[V248 OPHOLD, 2. KL. - ANDET STED, TEKST](#)
[V249 OPHOLD, 3. KL. - KLASSELOKALET](#)
[V250 OPHOLD, 3. KL. - SKOLEGÅRDEN](#)
[V251 OPHOLD, 3. KL. - INDENDØRS](#)
[V252 OPHOLD, 3. KL. - ANDET STED](#)
[V253 OPHOLD, 3. KL. - VED IKKE](#)
[V254 OPHOLD, 3. KL. - ANDET STED, TEKST](#)
[V255 INDENDØRS - IDRÆTSHAL](#)
[V256 INDENDØRS - MULIGHED FYSISK AKTIVITET](#)
[V257 INDENDØRS - KLASSELOKALET](#)
[V258 INDENDØRS - ANDRE INDENDØRSMILJØER](#)
[V259 UDENDØRS - LEGEPLADS](#)
[V260 UDENDØRS - ASFALTERET AREAL](#)
[V261 UDENDØRS - AREAL MED FLISER](#)
[V262 UDENDØRS - GRÆSAREAL](#)
[V263 UDENDØRS - GRØNNE OMRÅDER](#)
[V264 UDENDØRS - SKOV](#)
[V265 UDENDØRS - ANDRE UDENDØRSMILJØER](#)
[V266 UDENDØRS - INGEN](#)
[V267 MULIGHED - FODBOLD](#)
[V268 MULIGHED - BASKETBALL](#)
[V269 MULIGHED - BOLDLEGE](#)
[V270 MULIGHED - BORDTENNIS](#)
[V271 MULIGHED - RULLESKØJTER](#)
[V272 MULIGHED - KLATRE](#)
[V273 MULIGHED - ANDRE](#)
[V274 REDSKABER - BOLDE](#)
[V275 REDSKABER - HOCKEYSTAVE](#)
[V276 REDSKABER - BORDTENNISBAT](#)
[V277 REDSKABER - CYKELREDSKABER](#)
[V278 REDSKABER - STYLTER](#)

[V279 REDSKABER - SJIPPETOV](#)
[V280 REDSKABER - ANDRE](#)
[V281 VOKSNE IGANGSÆTTER AKTIVITETER](#)
[V282 LEKTIONER I IDRÆT - BH.KLASSE](#)
[V283 LEKTIONER I IDRÆT - 1. KLASSE](#)
[V284 LEKTIONER I IDRÆT - 2. KLASSE](#)
[V285 LEKTIONER I IDRÆT - 3. KLASSE](#)
[V286 PROCENT OBL. IDRÆT](#)
[V287 IDRÆT I EGEN IDRÆTSHAL](#)
[V288 IDRÆTSHALLEN - INDRETNING](#)
[V289 IDRÆTSHALLEN - Udstyr](#)
[V290 SVØMMEHAL - BH.KLASSE](#)
[V291 SVØMMEHAL - 1. KLASSE](#)
[V292 SVØMMEHAL - 2. KLASSE](#)
[V293 SVØMMEHAL - 3. KLASSE](#)
[V294 MOTORISK TRÆNING - SÆRLIGE BEHOV](#)
[V295 MOTORISK TRÆNING - GENERELT](#)
[V296 RETNINGSLINIER UDENDØRS OPHOLD](#)
[V297 RETNINGSLINIER UDENDØRS OPHOLD - TEKST](#)
[V298 COMPUTERLOKALE PAUSER - BH.KLASSE](#)
[V299 COMPUTERLOKALE PAUSER - 1. KLASSE](#)
[V300 COMPUTERLOKALE PAUSER - 2. KLASSE](#)
[V301 COMPUTERLOKALE PAUSER - 3. KLASSE](#)
[V302 RETNINGSLINIER COMPUTERBRUG](#)
[V303 RETNINGSLINIER COMPUTERBRUG - TEKST](#)
[V304 NEDSKREVEN POLITIK BEVÆGELSE](#)
[V305 BEVÆGELSESPOLITIK VIRKSOMHEDSPLAN](#)
[V306 DISKUTERET BEV.POLITIK - SKOLEBESTYRELSE](#)
[V307 DISKUTERET BEV.POLITIK - LÆRERENE](#)
[V308 ÆNDRE UDBUD IDRÆT - LÆRERE](#)
[V309 ÆNDRE UDBUD IDRÆT - ELEVER](#)
[V310 ÆNDRE UDBUD IDRÆT - FORÆLDRE](#)
[V311 ÆNDRE UDBUD IDRÆT - SKOLEBESTYRELSE](#)
[V312 ÆNDRE UDBUD IDRÆT - TEKST](#)
[V313 ÆNDRE TID IDRÆT - LÆRERE](#)
[V314 ÆNDRE TID IDRÆT - ELEVER](#)
[V315 ÆNDRE TID IDRÆT - FORÆLDRE](#)
[V316 ÆNDRE TID IDRÆT - SKOLEBESTYRELSE](#)
[V317 ÆNDRE TID IDRÆT - TEKST](#)
[V318 ÆNDRE UDBUD AKTIVITETER - LÆRERE](#)
[V319 ÆNDRE UDBUD AKTIVITETER - ELEVER](#)
[V320 ÆNDRE UDBUD AKTIVITETER - FORÆLDRE](#)
[V321 ÆNDRE UDBUD AKTIVITETER - SKOLEBESTYRELSE](#)
[V322 ÆNDRE UDBUD AKTIVITETER - TEKST](#)
[V323 ÆNDRE TID FRIKVARTER - LÆRERE](#)
[V324 ÆNDRE TID FRIKVARTER - ELEVER](#)
[V325 ÆNDRE TID FRIKVARTER - FORÆLDRE](#)
[V326 ÆNDRE TID FRIKVARTER - SKOLEBESTYRELSE](#)
[V327 ÆNDRE TID FRIKVARTER - TEKST](#)
[V328 NYE INITIATIVER BEVÆGELSE](#)
[V329 NYE INITIATIVER BEVÆGELSE - TEKST](#)
[V330 EKSTERNE PARTNERE BEVÆGELSE](#)
[V331 EKSTERNE PARTNERE BEVÆGELSE - TEKST](#)
[V332 PROJEKTER - BEVÆGELSE FYSISK AKTIVITET](#)
[V333 PROJEKTER - MAD OG MÅLTIDER](#)
[V334 PROJEKTER - ANDRE TEMAER](#)
[V335 PROJEKTER - NEJ](#)
[V336 PROJEKTER - VED IKKE](#)
[V337 PROJEKTER - TEKST](#)
[V338 BESVARELSE - SKOLEINSPEKTØR](#)
[V339 BESVARELSE - SKOLESEKRETÆR](#)
[V340 BESVARELSE - IDRÆTSLÆRER](#)
[V341 BESVARELSE - HJEMKUNDSKABSLÆRER](#)
[V342 BESVARELSE - ANDEN PERSON](#)
[V343 BESVARELSE - ANDEN PERSON, TEKST](#)
[V344 YDERLIGERE KOMMENTARER](#)

Variabler

V1 DDA STUDIENUMMER

 DDA studienummer

Double (0 decimaler)



Gyldige	293
Manglende	0
Minimum	33023
Maximum	33023
Gennemsnit	33023
Median	33023
Standardafvigelse	0

Variabel V2 DDA LØBENUMMER

DDA løbenummer

Double (0 decimaler)



Gyldige	293
Manglende	0
Minimum	1
Maximum	293
Gennemsnit	147
Median	147
Standardafvigelse	85

Variabel V3 IP NUMMER

IP Nummer

Double (0 decimaler)



Gyldige	293
Manglende	0
Minimum	10001
Maximum	10430
Gennemsnit	10221
Median	10227
Standardafvigelse	124

Variabel V4 SKOLEN BYGGET ÅR

[Om skolen](#)

Spm. 2: Hvornår er skolen bygget:

% MD	% Antal	Kode	Kategori
20	21	59	1 Før 1915
9	10	27	2 1915 - 1944
50	52	146	3 1945 - 1974
17	18	51	4 1975 - 2004
3		10	9 Uoplyst

100 100 293

Svarprocent: 97

Variabel V5 SKOLEN OMBYGGET ÅR

[Om skolen](#)

Spm. 3: Hvornår er skolen sidst blevet ombygget (herunder også tilbygning og opstilling af barakker)? Skriv årstal:

Double (0 decimaler)




Gyldige	265
Manglende	28
Minimum	1942


Maximum	2004
Gennemsnit	1995
Median	2000
Standardafvigelse	11

Uoplyst/irrelevant/deltager ikke - er 9999.

V6 ANTAL ELEVER PÅ SKOLEN

 [Om skolen](#)

 Spm. 4: Hvor mange elever er der på skolen? Skriv antal: _____

 Double (0 decimaler)




Gyldige	291
Manglende	2
Minimum	23
Maximum	825
Gennemsnit	355
Median	350
Standardafvigelse	221

Uoplyst/irrelevant/deltager ikke - er 999.

V7 ANTAL ELEVER BH.KL.-3. KLASSE

 [Om skolen](#)

 Spm. 5: Hvor mange elever er der i bh.kl. - 3. klasse? Skriv antal: _____

 Double (0 decimaler)



Gyldige	282
Manglende	11
Minimum	6
Maximum	400
Gennemsnit	141
Median	140
Standardafvigelse	87


Uoplyst/irrelevant/deltager ikke - er 999.

V8 SPISEPAUSE, ALMINDELIG, BØRNEHAVEKLASSE

 [Mad og måltider](#)

 Spm. 6: Hvor mange skemalagte almindelige spisepauser og frugtfrukvarterer har de enkelte klassetrin pr. dag? (skriv antal) - Almindelige spisepauser

a. Børnehaveklasse

 Double (0 decimaler)



Gyldige	274
Manglende	19
Minimum	1
Maximum	4
Gennemsnit	1
Median	1
Standardafvigelse	0


Uoplyst/irrelevant/deltager ikke - er 9.

V9 SPISEPAUSE, ALMINDELIG, 1. KLASSE

 [Mad og måltider](#)

 Spm. 6: Hvor mange skemalagte almindelige spisepauser og frugtfrukvarterer har de enkelte klassetrin pr. dag? (skriv antal) - Almindelige spisepauser

b. 1. klasse

 Double (0 decimaler)



Gyldige	279
Manglende	14
Minimum	1
Maximum	4
Gennemsnit	1
Median	1
Standardafvigelse	0


Uoplyst/irrelevant/deltager ikke - er 9.

V10 SPISEPAUSE, ALMINDELIG, 2. KLASSE

 [Mad og måltider](#)

 Spm. 6: Hvor mange skemalagte almindelige spisepauser og frugtfrikvarterer har de enkelte klassetrin pr. dag? (skriv antal) - Almindelige spisepauser

c. 2. klasse


 Double (0 decimaler)



Gyldige	279
Manglende	14
Minimum	1
Maximum	4
Gennemsnit	1
Median	1
Standardafvigelse	0


Uoplyst/irrelevant/deltager ikke - er 9.

V11 SPISEPAUSE, ALMINDELIG, 3. KLASSE

 [Mad og måltider](#)

 Spm. 6: Hvor mange skemalagte almindelige spisepauser og frugtfrikvarterer har de enkelte klassetrin pr. dag? (skriv antal) - Almindelige spisepauser

d. 3. klasse


 Double (0 decimaler)



Gyldige	279
Manglende	14
Minimum	1
Maximum	5
Gennemsnit	1
Median	1
Standardafvigelse	0


Uoplyst/irrelevant/deltager ikke - er 9.

V12 SPISEPAUSE, FRUGT, BØRNEHAVEKLASSE

 [Mad og måltider](#)

 Spm. 6: Hvor mange skemalagte almindelige spisepauser og frugtfrikvarterer har de enkelte klassetrin pr. dag? (skriv antal) - Frugtfrikvarterer el. lign.

a. Børnehaveklasse

 Double (0 decimaler)




Gyldige	185
Manglende	108
Minimum	1
Maximum	3
Gennemsnit	1

Median	1
Standardafvigelse	0


Uoplyst/irrelevant/deltager ikke - er 9.

V13 SPISEPAUSE, FRUGT, 1. KLASSE

 [Mad og måltider](#)

 Spm. 6: Hvor mange skemalagte almindelige spisepauser og frugtfrikvarterer har de enkelte klassetrin pr. dag? (skriv antal) - Frugtfrikvarterer el. lign.

b. 1. klasse


 Double (0 decimaler)



Gyldige	184
Manglende	109
Minimum	1
Maximum	5
Gennemsnit	1
Median	1
Standardafvigelse	0


Uoplyst/irrelevant/deltager ikke - er 9.

V14 SPISEPAUSE, FRUGT, 2. KLASSE

 [Mad og måltider](#)

 Spm. 6: Hvor mange skemalagte almindelige spisepauser og frugtfrikvarterer har de enkelte klassetrin pr. dag? (skriv antal) - Frugtfrikvarterer el. lign.

c. 2. klasse

 Double (0 decimaler)



Gyldige	180
Manglende	113
Minimum	1
Maximum	4
Gennemsnit	1
Median	1
Standardafvigelse	0


Uoplyst/irrelevant/deltager ikke - er 9.

V15 SPISEPAUSE, FRUGT, 3. KLASSE

 [Mad og måltider](#)

 Spm. 6: Hvor mange skemalagte almindelige spisepauser og frugtfrikvarterer har de enkelte klassetrin pr. dag? (skriv antal) - Frugtfrikvarterer el. lign.

d. 3. klasse


 Double (0 decimaler)



Gyldige	181
Manglende	112
Minimum	1
Maximum	3
Gennemsnit	1
Median	1
Standardafvigelse	0


Uoplyst/irrelevant/deltager ikke - er 9.

V16 TID AFSAT, BØRNEHAVEKLASSE

 [Mad og måltider](#)

 Spm. 7: Hvor lang tid er der samlet afsat til spisepauser på de forskellige klassetrin pr. dag?

a. Børnehaveklasse - skriv antal min. iflg. skema: __


 Double (0 decimaler)



Gyldige	281
Manglende	12
Minimum	10
Maximum	90
Gennemsnit	27
Median	20
Standardafvigelse	16


Uoplyst/irrelevant/deltager ikke - er 99.

 **V17 TID REELT, BØRNEHAVEKLASSE**

 [Mad og måltider](#)

 Spm. 7: Hvor lang tid er der samlet afsat til spisepauser på de forskellige klassetrin pr. dag?

a. Børnehaveklasse - skriv antal min. reelt (f.eks. pga. udvidet pause for små klasser): __

 Double (0 decimaler)



Gyldige	282
Manglende	11
Minimum	10
Maximum	90
Gennemsnit	27
Median	20
Standardafvigelse	16


Uoplyst/irrelevant/deltager ikke - er 99.

 **V18 TID AFSAT, 1. KLASSE**

 [Mad og måltider](#)

 Spm. 7: Hvor lang tid er der samlet afsat til spisepauser på de forskellige klassetrin pr. dag?

b. 1. klasse - skriv antal min. iflg. skema: __

 Double (0 decimaler)



Gyldige	284
Manglende	9
Minimum	10
Maximum	90
Gennemsnit	27
Median	20
Standardafvigelse	17


Uoplyst/irrelevant/deltager ikke - er 99.

 **V19 TID REELT, 1. KLASSE**

 [Mad og måltider](#)

 Spm. 7: Hvor lang tid er der samlet afsat til spisepauser på de forskellige klassetrin pr. dag?

b. 1. klasse - skriv antal min. reelt (f.eks. pga. udvidet pause for små klasser): __

 Double (0 decimaler)



Gyldige	284
Manglende	9
Minimum	10
Maximum	90
Gennemsnit	27
Median	20
Standardafvigelse	17

Uoplyst/irrelevant/deltager ikke - er 99.

V20 TID AFSAT, 2. KLASSE

Mad og måltider

Spm. 7: Hvor lang tid er der samlet afsat til spisepauser på de forskellige klassetrin pr. dag?

c. 2. klasse - skriv antal min. iflg. skema: ___

Double (0 decimaler)



Gyldige	201
Manglende	92
Minimum	10
Maximum	90
Gennemsnit	35
Median	30
Standardafvigelse	15

Uoplyst/irrelevant/deltager ikke - er 99.

V21 TID REELT, 2. KLASSE

Mad og måltider

Spm. 7: Hvor lang tid er der samlet afsat til spisepauser på de forskellige klassetrin pr. dag?

c. 2. klasse - skriv antal min. reelt (f.eks. pga. udvidet pause for små klasser): ___

Double (0 decimaler)



Gyldige	190
Manglende	103
Minimum	10
Maximum	90
Gennemsnit	32
Median	30
Standardafvigelse	15

Uoplyst/irrelevant/deltager ikke - er 99.

V22 TID AFSAT, 3. KLASSE

Mad og måltider

Spm. 7: Hvor lang tid er der samlet afsat til spisepauser på de forskellige klassetrin pr. dag?

d. 3. klasse - skriv antal min. iflg. skema: ___

Double (0 decimaler)



Gyldige	186
Manglende	107
Minimum	0
Maximum	90
Gennemsnit	30
Median	25
Standardafvigelse	16

Uoplyst/irrelevant/deltager ikke - er 99.

V23 TID REELT, 3. KLASSE

Mad og måltider

Spm. 7: Hvor lang tid er der samlet afsat til spisepauser på de forskellige klassetrin pr. dag?

d. 3. klasse - skriv antal min. reelt (f.eks. pga. udvidet pause for små klasser): ___

Double (0 decimaler)



Gyldige	183
---------	-----

Manglende	110
Minimum	0
Maximum	90
Gennemsnit	29
Median	25
Standardafvigelse	16

Uoplyst/irrelevant/deltager ikke - er 99.

V24 VOKSEN TIL STEDE - BH. KLASSE

 [Mad og måltider](#)

 Spm. 8: Er der en voksen til stede ved bh.kl.-3. classes almindelige spisepauser? (sæt kryds i hver lodret kolonne)


Bh.klasse

% MD%			Antal	Kode	Kategori
91	92	267	1	Voksen til stede hele tiden	
8	8	22	2	Voksen til stede noget af tiden	
0	0	0	3	Voksen ikke til stede	
1		4	9	Uoplyst	
100	100	293			

Svarprocent: 99

V25 VOKSEN TIL STEDE - 1. KLASSE

 [Mad og måltider](#)

 Spm. 8: Er der en voksen til stede ved bh.kl.-3. classes almindelige spisepauser? (sæt kryds i hver lodret kolonne)

1. klasse

% MD%			Antal	Kode	Kategori
84	84	246	1	Voksen til stede hele tiden	
15	15	45	2	Voksen til stede noget af tiden	
0	0	1	3	Voksen ikke til stede	
0		1	9	Uoplyst	
100	100	293			

Svarprocent: 100

V26 VOKSEN TIL STEDE - 2. KLASSE

 [Mad og måltider](#)

 Spm. 8: Er der en voksen til stede ved bh.kl.-3. classes almindelige spisepauser? (sæt kryds i hver lodret kolonne)

2. klasse

% MD%			Antal	Kode	Kategori
77	78	225	1	Voksen til stede hele tiden	
22	22	63	2	Voksen til stede noget af tiden	
1	1	2	3	Voksen ikke til stede	
1		3	9	Uoplyst	
100	100	293			

Svarprocent: 99

V27 VOKSEN TIL STEDE - 3. KLASSE [Mad og måltider](#)

Spm. 8: Er der en voksen til stede ved bh.kl.-3. classes almindelige spisepauser? (sæt kryds i hver lodret kolonne)

3. klasse

%	MD%	Antal	Kode	Kategori
72	72	210	1	Voksen til stede hele tiden
24	24	71	2	Voksen til stede noget af tiden
3	3	9	3	Voksen ikke til stede
1		3	9	Uoplyst
100	100	293		

Svarprocent: 99

V28 SPISE MAD, BH.KL. - KLASSELOKALET [Mad og måltider](#)

Spm. 9: Hvor spiser bh.kl.-3. klasse deres mad? (sæt ét kryds i hver lodret kolonne) - Bh.klasse

a. I klasselokalet

%	MD%	Antal	Kode	Kategori
4	4	11	0	Ikke nævnt
96	96	281	1	Nævnt
0		1	9	Uoplyst
100	100	293		

Svarprocent: 100

V29 SPISE MAD, BH.KL. - KANTINEN [Mad og måltider](#)

Spm. 9: Hvor spiser bh.kl.-3. klasse deres mad? (sæt ét kryds i hver lodret kolonne) - Bh.klasse

b. I kantine/café

%	MD%	Antal	Kode	Kategori
92	93	271	0	Ikke nævnt
7	7	21	1	Nævnt
0		1	9	Uoplyst
100	100	293		

Svarprocent: 100

V30 SPISE MAD, BH.KL. - SKOLEGÅRDEN [Mad og måltider](#)


Spm. 9: Hvor spiser bh.kl.-3. klasse deres mad? (sæt ét kryds i hver lodret kolonne) - Bh.klasse

c. I skolegården (når vejret tillader det)


%	MD%	Antal	Kode	Kategori
85	85	249	0	Ikke nævnt
15	15	43	1	Nævnt
0		1	9	Uoplyst
100	100	293		


Svarprocent: 100

V31 SPISE MAD, BH.KL. - UDENDØRSAREAL [Mad og måltider](#)


 Spm. 9: Hvor spiser bh.kl.-3. klasse deres mad? (sæt ét kryds i hver lodret kolonne) - Bh.klasse
d. På skolens udendørsarealer (andre steder end skolegården)


	%	MD	%	Antal	Kode	Kategori
	92	93	271	0	Ikke nævnt	
	7	7	21	1	Nævnt	
	0		1	9	Uoplyst	
	100	100	293			

Svarprocent: 100**V32 SPISE MAD, BH.KL. - SFO FRITIDSHJEM** [Mad og måltider](#)

 Spm. 9: Hvor spiser bh.kl.-3. klasse deres mad? (sæt ét kryds i hver lodret kolonne) - Bh.klasse
e. SFO/fritidshjem

	%	MD	%	Antal	Kode	Kategori
	84	84	246	0	Ikke nævnt	
	16	16	46	1	Nævnt	
	0		1	9	Uoplyst	
	100	100	293			

Svarprocent: 100**V33 SPISE MAD, BH.KL. - ANDRE STEDER** [Mad og måltider](#)


 Spm. 9: Hvor spiser bh.kl.-3. klasse deres mad? (sæt ét kryds i hver lodret kolonne) - Bh.klasse
f. Andre steder (f.eks. hjemme)

	%	MD	%	Antal	Kode	Kategori
	98	98	286	0	Ikke nævnt	
	2	2	6	1	Nævnt	
	0		1	9	Uoplyst	
	100	100	293			

Svarprocent: 100**V34 SPISE MAD, 1. KL. - KLASSELOKALET** [Mad og måltider](#)

 Spm. 9: Hvor spiser bh.kl.-3. klasse deres mad? (sæt ét kryds i hver lodret kolonne) - 1. klasse
a. I klasselokalet

	%	MD	%	Antal	Kode	Kategori
	3	3	9	0	Ikke nævnt	
	97	97	283	1	Nævnt	
	0		1	9	Uoplyst	
	100	100	293			

Svarprocent: 100**V35 SPISE MAD, 1. KL. - KANTINEN** [Mad og måltider](#)

 Spm. 9: Hvor spiser bh.kl.-3. klasse deres mad? (sæt ét kryds i hver lodret kolonne) - 1. klasse
b. I kantine/café

%	MD	%	Antal	Kode	Kategori
93	93	273	0	Ikke nævnt	
6	7	19	1	Nævnt	
0		1	9	Uoplyst	
100	100	293			

Svarprocent: 100

V36 SPISE MAD, 1. KL. - SKOLEGÅRDEN

 [Mad og måltider](#)


 Spm. 9: Hvor spiser bh.kl.-3. klasse deres mad? (sæt ét kryds i hver lodret kolonne) - 1. klasse
c. I skolegården (når vejret tillader det)

%	MD	%	Antal	Kode	Kategori
85	85	249	0	Ikke nævnt	
15	15	43	1	Nævnt	
0		1	9	Uoplyst	
100	100	293			

Svarprocent: 100

V37 SPISE MAD, 1. KL. - UDENDØRSAREAL


 [Mad og måltider](#)

 Spm. 9: Hvor spiser bh.kl.-3. klasse deres mad? (sæt ét kryds i hver lodret kolonne) - 1. klasse
d. På skolens udendørsarealer (andre steder end skolegården)

%	MD	%	Antal	Kode	Kategori
93	93	272	0	Ikke nævnt	
7	7	20	1	Nævnt	
0		1	9	Uoplyst	
100	100	293			

Svarprocent: 100

V38 SPISE MAD, 1. KL. - SFO FRITIDSHJEM


 [Mad og måltider](#)


 Spm. 9: Hvor spiser bh.kl.-3. klasse deres mad? (sæt ét kryds i hver lodret kolonne) - 1. klasse
e. SFO/fritidshjem

%	MD	%	Antal	Kode	Kategori
85	85	248	0	Ikke nævnt	
15	15	44	1	Nævnt	
0		1	9	Uoplyst	
100	100	293			

Svarprocent: 100

V39 SPISE MAD, 1. KL. - ANDRE STEDER

 [Mad og måltider](#)

 Spm. 9: Hvor spiser bh.kl.-3. klasse deres mad? (sæt ét kryds i hver lodret kolonne) - 1. klasse
f. Andre steder (f.eks. hjemme)

%	MD	%	Antal	Kode	Kategori
98	98	287	0	Ikke nævnt	
2	2	5	1	Nævnt	
0		1	9	Uoplyst	

100 100 293

Svarprocent: 100

V40 SPISE MAD, 2. KL. - KLASSELOKALET

 [Mad og måltider](#)

 Spm. 9: Hvor spiser bh.kl.-3. klasse deres mad? (sæt ét kryds i hver lodret kolonne) - 2. klasse
a. I klasselokalet

%	MD	%	Antal	Kode	Kategori
3	3	8	0	Ikke nævnt	
97	97	284	1	Nævnt	
0		1	9	Uoplyst	
100	100	293			

Svarprocent: 100

V41 SPISE MAD, 2. KL. - KANTINEN


 [Mad og måltider](#)


 Spm. 9: Hvor spiser bh.kl.-3. klasse deres mad? (sæt ét kryds i hver lodret kolonne) - 2. klasse
b. I kantine/café

%	MD	%	Antal	Kode	Kategori
92	93	271	0	Ikke nævnt	
7	7	21	1	Nævnt	
0		1	9	Uoplyst	
100	100	293			

Svarprocent: 100

V42 SPISE MAD, 2. KL. - SKOLEGÅRDEN

 [Mad og måltider](#)


 Spm. 9: Hvor spiser bh.kl.-3. klasse deres mad? (sæt ét kryds i hver lodret kolonne) - 2. klasse
c. I skolegården (når vejret tillader det)

%	MD	%	Antal	Kode	Kategori
85	85	248	0	Ikke nævnt	
15	15	44	1	Nævnt	
0		1	9	Uoplyst	
100	100	293			

Svarprocent: 100

V43 SPISE MAD, 2. KL. - UDENDØRSAREAL

 [Mad og måltider](#)



 Spm. 9: Hvor spiser bh.kl.-3. klasse deres mad? (sæt ét kryds i hver lodret kolonne) - 2. klasse
d. På skolens udendørsarealer (andre steder end skolegården)

%	MD	%	Antal	Kode	Kategori
93	93	272	0	Ikke nævnt	
7	7	20	1	Nævnt	
0		1	9	Uoplyst	
100	100	293			


Svarprocent: 100

V44 SPISE MAD, 2. KL. - SFO FRITIDSHJEM [Mad og måltider](#) Spm. 9: Hvor spiser bh.kl.-3. klasse deres mad? (sæt ét kryds i hver lodret kolonne) - 2. klasse
e. SFO/fritidshjem


%	MD	%	Antal	Kode	Kategori
85	86	250	0	Ikke nævnt	
14	14	42	1	Nævnt	
0		1	9	Uoplyst	
100	100	293			

Svarprocent: 100**V45 SPISE MAD, 2. KL. - ANDRE STEDER** [Mad og måltider](#) Spm. 9: Hvor spiser bh.kl.-3. klasse deres mad? (sæt ét kryds i hver lodret kolonne) - 2. klasse
f. Andre steder (f.eks. hjemme)


%	MD	%	Antal	Kode	Kategori
98	98	287	0	Ikke nævnt	
2	2	5	1	Nævnt	
0		1	9	Uoplyst	
100	100	293			

Svarprocent: 100**V46 SPISE MAD, 3. KL. - KLASSELOKALET** [Mad og måltider](#) Spm. 9: Hvor spiser bh.kl.-3. klasse deres mad? (sæt ét kryds i hver lodret kolonne) - 3. klasse
a. I klasselokalet

%	MD	%	Antal	Kode	Kategori
3	3	10	0	Ikke nævnt	
96	97	282	1	Nævnt	
0		1	9	Uoplyst	
100	100	293			

Svarprocent: 100**V47 SPISE MAD, 3. KL. - KANTINEN** [Mad og måltider](#) Spm. 9: Hvor spiser bh.kl.-3. klasse deres mad? (sæt ét kryds i hver lodret kolonne) - 3. klasse
b. I kantine/café

%	MD	%	Antal	Kode	Kategori
92	92	270	0	Ikke nævnt	
8	8	22	1	Nævnt	
0		1	9	Uoplyst	
100	100	293			


Svarprocent: 100**V48 SPISE MAD, 3. KL. - SKOLEGÅRDEN** [Mad og måltider](#) Spm. 9: Hvor spiser bh.kl.-3. klasse deres mad? (sæt ét kryds i hver lodret kolonne) - 3. klasse
c. I skolegården (når vejret tillader det)

%	MD	%	Antal	Kode	Kategori
84	85	247	0	Ikke nævnt	
15	15	45	1	Nævnt	
0		1	9	Uoplyst	
100	100	293			

Svarprocent: 100

V49 SPISE MAD, 3. KL. - UDENDØRSAREAL

 [Mad og måltider](#)

 Spm. 9: Hvor spiser bh.kl.-3. klasse deres mad? (sæt ét kryds i hver lodret kolonne) - 3. klasse
d. På skolens udendørsarealer (andre steder end skolegården)

%	MD	%	Antal	Kode	Kategori
92	92	270	0	Ikke nævnt	
8	8	22	1	Nævnt	
0		1	9	Uoplyst	
100	100	293			

Svarprocent: 100

V50 SPISE MAD, 3. KL. - SFO FRITIDSHJEM


 [Mad og måltider](#)

 Spm. 9: Hvor spiser bh.kl.-3. klasse deres mad? (sæt ét kryds i hver lodret kolonne) - 3. klasse
e. SFO/fritidshjem

%	MD	%	Antal	Kode	Kategori
86	87	253	0	Ikke nævnt	
13	13	39	1	Nævnt	
0		1	9	Uoplyst	
100	100	293			

Svarprocent: 100

V51 SPISE MAD, 3. KL. - ANDRE STEDER


 [Mad og måltider](#)

 Spm. 9: Hvor spiser bh.kl.-3. klasse deres mad? (sæt ét kryds i hver lodret kolonne) - 3. klasse
f. Andre steder (f.eks. hjemme)

%	MD	%	Antal	Kode	Kategori
98	98	286	0	Ikke nævnt	
2	2	6	1	Nævnt	
0		1	9	Uoplyst	
100	100	293			

Svarprocent: 100

V52 KØLESKAB TIL RÅDIGHED

 [Mad og måltider](#)

 Spm. 10: Stiller skolen køleskab til rådighed for elevernes medbragte mad? (sæt ét kryds)

%	MD	%	Antal	Kode	Kategori
76	77	224	1	Ja	
23	23	68	2	Nej	
0		1	9	Uoplyst	
100	100	293			

Svarprocent: 100

V53 KØLESKAB - BH.KLASSE

 [Mad og måltider](#)

 [Variablen er filtreret af: V52](#)

 Filtrerende variable: V52

 Spm. 10: Hvis ja, på hvilke klassetrin? (sæt gerne flere kryds)

a. Børnehaveklasse

	% MD	% Antal	Kode	Kategori
	0	0	0	0 Ikke nævnt
	76	100	224	1 Nævnt
	0		1	9 Uoplyst
	23		68	10 Irrelevant
	100	100	293	

Svarprocent: 100

V54 KØLESKAB - 1. KLASSE

 [Mad og måltider](#)

 [Variablen er filtreret af: V52](#)

 Filtrerende variable: V52

 Spm. 10: Hvis ja, på hvilke klassetrin? (sæt gerne flere kryds)

b. 1. klasse

	% MD	% Antal	Kode	Kategori
	4	6	13	0 Ikke nævnt
	72	94	211	1 Nævnt
	0		1	9 Uoplyst
	23		68	10 Irrelevant
	100	100	293	

Svarprocent: 76

V55 KØLESKAB - 2. KLASSE

 [Mad og måltider](#)

 [Variablen er filtreret af: V52](#)

 Filtrerende variable: V52

 Spm. 10: Hvis ja, på hvilke klassetrin? (sæt gerne flere kryds)


c. 2. klasse

	% MD	% Antal	Kode	Kategori
	7	9	20	0 Ikke nævnt
	70	91	204	1 Nævnt
	0		1	9 Uoplyst
	23		68	10 Irrelevant
	100	100	293	

Svarprocent: 76

V56 KØLESKAB - 3. KLASSE

 [Mad og måltider](#)

 [Variablen er filtreret af: V52](#)

 Filtrerende variable: V52

 Spm. 10: Hvis ja, på hvilke klassetrin? (sæt gerne flere kryds)

d. 3. klasse

	% MD	% Antal	Kode	Kategori
	13	17	39	0 Ikke nævnt

63	83	185	1 Nævnt
0		1	9 Uoplyst
23		68	10 Irrelevant
100	100	293	

Svarprocent: 76

V57 TILBUD - MÆLKEORDNING

 [Udbud af mad og drikkevarer](#)

 Spm. 11: Hvilken type mad- og drikketilbud har eleverne på skolen? (sæt gerne flere kryds)

a. Mælkeordning

% MD	% Antal	Kode	Kategori
5	5	14	0 Ikke nævnt
95	95	278	1 Nævnt
0		1	9 Uoplyst
100	100	293	

Svarprocent: 100

V58 TILBUD - FRUGT OG GRØNTORDNING

 [Udbud af mad og drikkevarer](#)

 Spm. 11: Hvilken type mad- og drikketilbud har eleverne på skolen? (sæt gerne flere kryds)

b. Frugt- og grøntordning

% MD	% Antal	Kode	Kategori
64	64	187	0 Ikke nævnt
36	36	105	1 Nævnt
0		1	9 Uoplyst
100	100	293	

Svarprocent: 100

V59 TILBUD - MORGENMADSORDNING

 [Udbud af mad og drikkevarer](#)

 Spm. 11: Hvilken type mad- og drikketilbud har eleverne på skolen? (sæt gerne flere kryds)

c. Morgenmadsordning

% MD	% Antal	Kode	Kategori
92	92	269	0 Ikke nævnt
8	8	23	1 Nævnt
0		1	9 Uoplyst
100	100	293	

Svarprocent: 100

V60 TILBUD - SKOLEBOD KANTINE

 [Udbud af mad og drikkevarer](#)

 Spm. 11: Hvilken type mad- og drikketilbud har eleverne på skolen? (sæt gerne flere kryds)


d. Skolebod/kantine

% MD	% Antal	Kode	Kategori
33	34	98	0 Ikke nævnt
66	66	194	1 Nævnt
0		1	9 Uoplyst
100	100	293	

Svarprocent: 100

V61 TILBUD - SODAVANDSAUTOMAT


 [Udbud af mad og drikkevarer](#)


 Spm. 11: Hvilken type mad- og drikketilbud har eleverne på skolen? (sæt gerne flere kryds)
e. Sodavandsautomat

% MD	% Antal	Kode	Kategori
99	100	291	0 Ikke nævnt
0	0	1	1 Nævnt
0		1	9 Uoplyst
100	100	293	

Svarprocent: 100

V62 TILBUD - AUTOMAT VARME DRIKKE

 [Udbud af mad og drikkevarer](#)

 Spm. 11: Hvilken type mad- og drikketilbud har eleverne på skolen? (sæt gerne flere kryds)
f. Automat med varme drikke (te, kaffe, kakao)

% MD	% Antal	Kode	Kategori
98	98	287	0 Ikke nævnt
2	2	5	1 Nævnt
0		1	9 Uoplyst
100	100	293	

Svarprocent: 100

V63 TILBUD - AUTOMAT MED ISVAND

 [Udbud af mad og drikkevarer](#)


 Spm. 11: Hvilken type mad- og drikketilbud har eleverne på skolen? (sæt gerne flere kryds)
g. Automat med isvand

% MD	% Antal	Kode	Kategori
93	93	273	0 Ikke nævnt
6	7	19	1 Nævnt
0		1	9 Uoplyst
100	100	293	

Svarprocent: 100

V64 TILBUD - ANDET

 [Udbud af mad og drikkevarer](#)

 Spm. 11: Hvilken type mad- og drikketilbud har eleverne på skolen? (sæt gerne flere kryds)
h. Andet

% MD	% Antal	Kode	Kategori
84	84	245	0 Ikke nævnt
16	16	47	1 Nævnt
0		1	9 Uoplyst
100	100	293	

Svarprocent: 100

V65 TILBUD - INGEN

 [Udbud af mad og drikkevarer](#)

Spm. 11: Hvilken type mad- og drikketilbud har eleverne på skolen? (sæt gerne flere kryds)

i. Ingen -> gå til spm. 21 (V179)

% MD	% Antal	Kode	Kategori
97	97	284	0 Ikke nævnt
3	3	8	1 Nævnt
0		1	9 Uoplyst
100	100	293	

Svarprocent: 100

V66 TILBUD - ANDET, TEKST

[Udbud af mad og drikkevarer](#)

[Variablen er filtreret af: V64](#)

Filtrerede variable: V64

Spm. 11: Hvis kryds i Andet, nævn venligst hvilke: _____

% MD	% Antal	Kode	Kategori
0	2	1	0 Ikke nævnt
16	98	46	1 Nævnt
1		2	9 Uoplyst
83		244	10 Irrelevant
100	100	293	

Svarprocent: 16

V67 DRIKKEVARER - SKUMMETMÆLK

[Udbud af mad og drikkevarer](#)

[Variablen er filtreret af: V65](#)

Filtrerede variable: V65

Spm. 12: Hvilke typer af drikkevarer har bh.kl.-3. klasse adgang til på skolen (f.eks. i skolebod eller i form af abonnement)? (sæt gerne flere kryds)

a. Skummetmælk

% MD	% Antal	Kode	Kategori
9	9	25	0 Ikke nævnt
88	91	259	1 Nævnt
0		1	9 Uoplyst
3		8	10 Irrelevant
100	100	293	

Svarprocent: 97

V68 DRIKKEVARER - MINIMÆLK

[Udbud af mad og drikkevarer](#)

[Variablen er filtreret af: V65](#)

Filtrerede variable: V65

Spm. 12: Hvilke typer af drikkevarer har bh.kl.-3. klasse adgang til på skolen (f.eks. i skolebod eller i form af abonnement)? (sæt gerne flere kryds)

b. Minimælk

% MD	% Antal	Kode	Kategori
13	14	39	0 Ikke nævnt
84	86	245	1 Nævnt
0		1	9 Uoplyst
3		8	10 Irrelevant
100	100	293	

Svarprocent: 97

V69 DRIKKEVARER - LETMÆLK

 [Udbud af mad og drikkevarer](#)

 [Variablen er filtreret af: V65](#)

 Filtrerede variable: V65

 Spm. 12: Hvilke typer af drikkevarer har bh.kl.-3. klasse adgang til på skolen (f.eks. i skolebod eller i form af abonnement)? (sæt gerne flere kryds)

c. Letmælk

% MD	% Antal	Kode	Kategori
4	5	13	0 Ikke nævnt
92	95	271	1 Nævnt
0		1	9 Uoplyst
3		8	10 Irrelevant
100	100	293	

Svarprocent: 97

V70 DRIKKEVARER - SØDMÆLK

 [Udbud af mad og drikkevarer](#)

 [Variablen er filtreret af: V65](#)

 Filtrerede variable: V65

 Spm. 12: Hvilke typer af drikkevarer har bh.kl.-3. klasse adgang til på skolen (f.eks. i skolebod eller i form af abonnement)? (sæt gerne flere kryds)

d. Sødmælk

% MD	% Antal	Kode	Kategori
13	13	37	0 Ikke nævnt
84	87	247	1 Nævnt
0		1	9 Uoplyst
3		8	10 Irrelevant
100	100	293	

Svarprocent: 97

V71 DRIKKEVARER - KÆRNEMÆLK

 [Udbud af mad og drikkevarer](#)

 [Variablen er filtreret af: V65](#)

 Filtrerede variable: V65

 Spm. 12: Hvilke typer af drikkevarer har bh.kl.-3. klasse adgang til på skolen (f.eks. i skolebod eller i form af abonnement)? (sæt gerne flere kryds)

e. Kærnemælk

% MD	% Antal	Kode	Kategori
27	27	78	0 Ikke nævnt
70	73	206	1 Nævnt
0		1	9 Uoplyst
3		8	10 Irrelevant
100	100	293	

Svarprocent: 97

V72 DRIKKEVARER - ØKOLOGISK MÆLK

 [Udbud af mad og drikkevarer](#)

 [Variablen er filtreret af: V65](#)

 Filtrerede variable: V65

 Spm. 12: Hvilke typer af drikkevarer har bh.kl.-3. klasse adgang til på skolen (f.eks. i skolebod eller i form af abonnement)? (sæt gerne flere kryds)

f. Økologisk mælk

% MD	% Antal	Kode	Kategori
19	20	57	0 Ikke nævnt

77	80	227	1 Nævnt
0		1	9 Uoplyst
3		8	10 Irrelevant
100	100	293	

Svarprocent: 97

V73 DRIKKEVARER - KAKAOMÆLK

[Udbud af mad og drikkevarer](#)

[Variablen er filtreret af: V65](#)

Filtrerende variable: V65

Spm. 12: Hvilke typer af drikkevarer har bh.kl.-3. klasse adgang til på skolen (f.eks. i skolebod eller i form af abonnement)? (sæt gerne flere kryds)

g. Kakaomælk

% MD	% Antal	Kode	Kategori
26	26	75	0 Ikke nævnt
71	74	209	1 Nævnt
0		1	9 Uoplyst
3		8	10 Irrelevant
100	100	293	

Svarprocent: 97

V74 DRIKKEVARER - JUICE

[Udbud af mad og drikkevarer](#)

[Variablen er filtreret af: V65](#)

Filtrerende variable: V65

Spm. 12: Hvilke typer af drikkevarer har bh.kl.-3. klasse adgang til på skolen (f.eks. i skolebod eller i form af abonnement)? (sæt gerne flere kryds)

h. Juice

% MD	% Antal	Kode	Kategori
38	39	112	0 Ikke nævnt
59	61	172	1 Nævnt
0		1	9 Uoplyst
3		8	10 Irrelevant
100	100	293	

Svarprocent: 97

V75 DRIKKEVARER - SODAVAND

[Udbud af mad og drikkevarer](#)

[Variablen er filtreret af: V65](#)

Filtrerende variable: V65

Spm. 12: Hvilke typer af drikkevarer har bh.kl.-3. klasse adgang til på skolen (f.eks. i skolebod eller i form af abonnement)? (sæt gerne flere kryds)

i. Sodavand

% MD	% Antal	Kode	Kategori
97	100	283	0 Ikke nævnt
0	0	1	1 Nævnt
0		1	9 Uoplyst
3		8	10 Irrelevant
100	100	293	

Svarprocent: 97

V76 DRIKKEVARER - SAFTEVAND

[Udbud af mad og drikkevarer](#)

[Variablen er filtreret af: V65](#)

Vari Filtrerende variable: V65

 Spm. 12: Hvilke typer af drikkevarer har bh.kl.-3. klasse adgang til på skolen (f.eks. i skolebod eller i form af abonnement)? (sæt gerne flere kryds)

j. Saftevand

% MD% Antal Kode Kategori

94	97	276	0	Ikke nævnt
3	3	8	1	Nævnt
0		1	9	Uoplyst
3		8	10	Irrelevant

100 100 293

Svarprocent: 97

Vari V77 DRIKKEVARER - VARME DRIKKE

 [Udbud af mad og drikkevarer](#)

 [Variablen er filtreret af: V65](#)

Vari Filtrerende variable: V65

 Spm. 12: Hvilke typer af drikkevarer har bh.kl.-3. klasse adgang til på skolen (f.eks. i skolebod eller i form af abonnement)? (sæt gerne flere kryds)

k. Varme drikke (f.eks. te/kaffe/kakao)

% MD% Antal Kode Kategori

93	96	273	0	Ikke nævnt
4	4	11	1	Nævnt
0		1	9	Uoplyst
3		8	10	Irrelevant

100 100 293

Svarprocent: 97

Vari V78 DRIKKEVARER - KOLDT VAND

 [Udbud af mad og drikkevarer](#)

 [Variablen er filtreret af: V65](#)

Vari Filtrerende variable: V65

 Spm. 12: Hvilke typer af drikkevarer har bh.kl.-3. klasse adgang til på skolen (f.eks. i skolebod eller i form af abonnement)? (sæt gerne flere kryds)

j. Koldt vand (f.eks. i kander eller automat)

% MD% Antal Kode Kategori

69	71	202	0	Ikke nævnt
28	29	82	1	Nævnt
0		1	9	Uoplyst
3		8	10	Irrelevant

100 100 293

Svarprocent: 97

Vari V79 DRIKKEVARER - ANDET

 [Udbud af mad og drikkevarer](#)

 [Variablen er filtreret af: V65](#)

Vari Filtrerende variable: V65

 Spm. 12: Hvilke typer af drikkevarer har bh.kl.-3. klasse adgang til på skolen (f.eks. i skolebod eller i form af abonnement)? (sæt gerne flere kryds)

m. Andet

% MD% Antal Kode Kategori

94	96	274	0	Ikke nævnt
3	4	10	1	Nævnt
0		1	9	Uoplyst
3		8	10	Irrelevant

100 100 293


Svarprocent: 97

V80 MAD ADGANG - PITABRØD

 [Udbud af mad og drikkevarer](#)

 [Variablen er filtreret af: V65](#)

 Filtrerende variable: V65

 Spm. 13: Hvilke typer af madvarer har bh.kl.-3. klasse adgang til på skolen og cirka hvor ofte? (sæt ét kryds i hver vandret række)

a. Pitabrød, pizza, falafel o.lign.

% MD	% Antal	Kode	Kategori
20	26	58	1 Dagligt
22	29	63	2 Ugentligt
5	7	15	3 Månedligt
28	38	83	4 Tilbydes sjældent/ikke
23		66	9 Uoplyst
3		8	10 Irrelevant

100 100 293

Svarprocent: 75

V81 MAD ADGANG - TOAST

 [Udbud af mad og drikkevarer](#)

 [Variablen er filtreret af: V65](#)

 Filtrerende variable: V65

 Spm. 13: Hvilke typer af madvarer har bh.kl.-3. klasse adgang til på skolen og cirka hvor ofte? (sæt ét kryds i hver vandret række)

b. Toast, pølse med brød o.lign.

% MD	% Antal	Kode	Kategori
27	38	79	1 Dagligt
12	17	35	2 Ugentligt
3	5	10	3 Månedligt
28	40	82	4 Tilbydes sjældent/ikke
27		79	9 Uoplyst
3		8	10 Irrelevant

100 100 293

Svarprocent: 70

V82 MAD ADGANG - BURGERE

 [Udbud af mad og drikkevarer](#)

 [Variablen er filtreret af: V65](#)

 Filtrerende variable: V65

 Spm. 13: Hvilke typer af madvarer har bh.kl.-3. klasse adgang til på skolen og cirka hvor ofte? (sæt ét kryds i hver vandret række)

c. Burgere

% MD	% Antal	Kode	Kategori
5	9	15	1 Dagligt
9	15	26	2 Ugentligt
3	5	8	3 Månedligt
42	71	122	4 Tilbydes sjældent/ikke
39		114	9 Uoplyst
3		8	10 Irrelevant

100 100 293

Svarprocent: 58

V83 MAD ADGANG - POMMES FRITES [Udbud af mad og drikkevarer](#) [Variablen er filtreret af: V65](#) Filtrerende variable: V65 Spm. 13: Hvilke typer af madvarer har bh.kl.-3. klasse adgang til på skolen og cirka hvor ofte? (sæt ét kryds i hver vandret række)


d. Pommes Frites

%	MD%	Antal	Kode	Kategori
0	0	0	1	Dagligt
0	1	1	2	Ugentligt
0	0	0	3	Månedligt
50	99	147	4	Tilbydes sjældent/ikke
47		137	9	Uoplyst
3		8	10	Irrelevant
100	100	293		

Svarprocent: 51**V84 MAD ADGANG - RUGBRØD** [Udbud af mad og drikkevarer](#) [Variablen er filtreret af: V65](#) Filtrerende variable: V65 Spm. 13: Hvilke typer af madvarer har bh.kl.-3. klasse adgang til på skolen og cirka hvor ofte? (sæt ét kryds i hver vandret række)

e. Rugbrød eller andet groft brød m. pålæg

%	MD%	Antal	Kode	Kategori
9	16	25	1	Dagligt
4	8	13	2	Ugentligt
3	6	9	3	Månedligt
38	70	112	4	Tilbydes sjældent/ikke
43		126	9	Uoplyst
3		8	10	Irrelevant
100	100	293		

Svarprocent: 54**V85 MAD ADGANG - BOLLER** [Udbud af mad og drikkevarer](#) [Variablen er filtreret af: V65](#) Filtrerende variable: V65 Spm. 13: Hvilke typer af madvarer har bh.kl.-3. klasse adgang til på skolen og cirka hvor ofte? (sæt ét kryds i hver vandret række)


f. Boller med/uden pålæg

%	MD%	Antal	Kode	Kategori
42	56	122	1	Dagligt
12	16	36	2	Ugentligt
2	2	5	3	Månedligt
19	26	56	4	Tilbydes sjældent/ikke
23		66	9	Uoplyst
3		8	10	Irrelevant
100	100	293		

Svarprocent: 75**V86 MAD ADGANG - GRØNTSAGER** [Udbud af mad og drikkevarer](#)

 [Variablen er filtreret af: V65](#)

 Filtrerende variable: V65

 Spm. 13: Hvilke typer af madvarer har bh.kl.-3. klasse adgang til på skolen og cirka hvor ofte? (sæt ét kryds i hver vandret række)

g. Grøntsager/råkost

% MD	% Antal	Kode	Kategori
25	37	73	1 Dagligt
13	19	38	2 Ugentligt
5	8	15	3 Månedligt
25	37	73	4 Tilbydes sjældent/ikke
29		86	9 Uoplyst
3		8	10 Irrelevant
100	100	293	

Svarprocent: 68

V87 MAD ADGANG - PASTASALAT

 [Udbud af mad og drikkevarer](#)

 [Variablen er filtreret af: V65](#)

 Filtrerende variable: V65


 Spm. 13: Hvilke typer af madvarer har bh.kl.-3. klasse adgang til på skolen og cirka hvor ofte? (sæt ét kryds i hver vandret række)

h. Pastasalat


% MD	% Antal	Kode	Kategori
9	14	26	1 Dagligt
18	28	52	2 Ugentligt
8	12	22	3 Månedligt
30	47	89	4 Tilbydes sjældent/ikke
33		96	9 Uoplyst
3		8	10 Irrelevant
100	100	293	

Svarprocent: 65

V88 MAD ADGANG - SUPPE

 [Udbud af mad og drikkevarer](#)

 [Variablen er filtreret af: V65](#)

 Filtrerende variable: V65

 Spm. 13: Hvilke typer af madvarer har bh.kl.-3. klasse adgang til på skolen og cirka hvor ofte? (sæt ét kryds i hver vandret række)


i. Suppe


% MD	% Antal	Kode	Kategori
1	2	4	1 Dagligt
8	14	22	2 Ugentligt
4	7	11	3 Månedligt
42	77	124	4 Tilbydes sjældent/ikke
42		124	9 Uoplyst
3		8	10 Irrelevant
100	100	293	

Svarprocent: 55

V89 MAD ADGANG - ANDRE VARME RETTER

 [Udbud af mad og drikkevarer](#)

 [Variablen er filtreret af: V65](#)

 Filtrerende variable: V65

 Spm. 13: Hvilke typer af madvarer har bh.kl.-3. klasse adgang til på skolen og cirka hvor ofte? (sæt ét kryds i hver vandret række)

j. Andre varme middagsretter

% MD	% Antal	Kode	Kategori
10	16	28	1 Dagligt
14	23	41	2 Ugentligt
1	2	4	3 Månedligt
35	59	104	4 Tilbydes sjældent/ikke
37		108	9 Uoplyst
3		8	10 Irrelevant
100	100	293	

Svarprocent: 60

V90 MAD ADGANG - MORGENMAD

 [Udbud af mad og drikkevarer](#)

 [Variablen er filtreret af: V65](#)

 Filtrerede variable: V65

 Spm. 13: Hvilke typer af madvarer har bh.kl.-3. klasse adgang til på skolen og cirka hvor ofte? (sæt ét kryds i hver vandret række)

k. Morgenmadsprodukter (f.eks. havregryn og cornflakes)

% MD	% Antal	Kode	Kategori
7	13	20	1 Dagligt
1	1	2	2 Ugentligt
0	0	0	3 Månedligt
45	86	133	4 Tilbydes sjældent/ikke
44		130	9 Uoplyst
3		8	10 Irrelevant
100	100	293	

Svarprocent: 53

V91 MAD ADGANG - YOGHURT

 [Udbud af mad og drikkevarer](#)

 [Variablen er filtreret af: V65](#)

 Filtrerede variable: V65


 Spm. 13: Hvilke typer af madvarer har bh.kl.-3. klasse adgang til på skolen og cirka hvor ofte? (sæt ét kryds i hver vandret række)

l. Yoghurt

% MD	% Antal	Kode	Kategori
31	49	91	1 Dagligt
5	8	14	2 Ugentligt
0	0	0	3 Månedligt
28	44	81	4 Tilbydes sjældent/ikke
34		99	9 Uoplyst
3		8	10 Irrelevant
100	100	293	

Svarprocent: 63

V92 MAD ADGANG - OSTESTÆNGER

 [Udbud af mad og drikkevarer](#)

 [Variablen er filtreret af: V65](#)

 Filtrerede variable: V65

 Spm. 13: Hvilke typer af madvarer har bh.kl.-3. klasse adgang til på skolen og cirka hvor ofte? (sæt ét kryds i hver vandret række)

m. Ostestænger/ost

% MD% Antal Kode Kategori

28	46	83	1	Dagligt
5	8	15	2	Ugentligt
1	2	3	3	Månedligt
27	44	80	4	Tilbydes sjældent/ikke
35		104	9	Uoplyst
3		8	10	Irrelevant

100 100 293

Svarprocent: 62**V93 MAD ADGANG - FRISK FRUGT** [Udbud af mad og drikkevarer](#) [Variablen er filtreret af: V65](#)

Filtrerede variable: V65

Spm. 13: Hvilke typer af madvarer har bh.kl.-3. klasse adgang til på skolen og cirka hvor ofte? (sæt ét kryds i hver vandret række)

n. Frisk frugt

% MD% Antal Kode Kategori

42	60	123	1	Dagligt
9	13	26	2	Ugentligt
1	1	2	3	Månedligt
19	27	55	4	Tilbydes sjældent/ikke
27		79	9	Uoplyst
3		8	10	Irrelevant

100 100 293

Svarprocent: 70**V94 MAD ADGANG - TØRRET FRUGT** [Udbud af mad og drikkevarer](#) [Variablen er filtreret af: V65](#)

Filtrerede variable: V65

Spm. 13: Hvilke typer af madvarer har bh.kl.-3. klasse adgang til på skolen og cirka hvor ofte? (sæt ét kryds i hver vandret række)

o. Rosiner/tørret frugt

% MD% Antal Kode Kategori

20	35	60	1	Dagligt
4	6	11	2	Ugentligt
2	4	6	3	Månedligt
32	55	94	4	Tilbydes sjældent/ikke
39		114	9	Uoplyst
3		8	10	Irrelevant

100 100 293

Svarprocent: 58**V95 MAD ADGANG - MÆLKESNITTER** [Udbud af mad og drikkevarer](#) [Variablen er filtreret af: V65](#)

Filtrerede variable: V65

Spm. 13: Hvilke typer af madvarer har bh.kl.-3. klasse adgang til på skolen og cirka hvor ofte? (sæt ét kryds i hver vandret række)

p. Mælkesnitter o.lign.

% MD% Antal Kode Kategori

6	12	19	1	Dagligt
---	----	----	---	---------

2	4	6	2 Ugentligt
1	1	2	3 Månedligt
46	83	134	4 Tilbydes sjældent/ikke
42		124	9 Uoplyst
3		8	10 Irrelevant
100	100	293	

Svarprocent: 55

V96 MAD ADGANG - SLIK

[Udbud af mad og drikkevarer](#)

[Variablen er filtreret af: V65](#)

Filtrerede variable: V65

Spm. 13: Hvilke typer af madvarer har bh.kl.-3. klasse adgang til på skolen og cirka hvor ofte? (sæt ét kryds i hver vandret række)

q. Slik

% MD	% Antal	Kode	Kategori
0	0	0	1 Dagligt
0	0	0	2 Ugentligt
0	1	1	3 Månedligt
51	99	148	4 Tilbydes sjældent/ikke
46		136	9 Uoplyst
3		8	10 Irrelevant
100	100	293	

Svarprocent: 51

V97 MAD ADGANG - CHIPS

[Udbud af mad og drikkevarer](#)

[Variablen er filtreret af: V65](#)

Filtrerede variable: V65

Spm. 13: Hvilke typer af madvarer har bh.kl.-3. klasse adgang til på skolen og cirka hvor ofte? (sæt ét kryds i hver vandret række)

r. Chips

% MD	% Antal	Kode	Kategori
0	0	0	1 Dagligt
0	0	0	2 Ugentligt
0	0	0	3 Månedligt
51	100	149	4 Tilbydes sjældent/ikke
46		136	9 Uoplyst
3		8	10 Irrelevant
100	100	293	

Svarprocent: 100

V98 MAD ADGANG - KAGER

[Udbud af mad og drikkevarer](#)

[Variablen er filtreret af: V65](#)

Filtrerede variable: V65

Spm. 13: Hvilke typer af madvarer har bh.kl.-3. klasse adgang til på skolen og cirka hvor ofte? (sæt ét kryds i hver vandret række)

s. Kager

% MD	% Antal	Kode	Kategori
1	1	2	1 Dagligt
9	16	25	2 Ugentligt
3	6	9	3 Månedligt
42	77	123	4 Tilbydes

			sjældent/ikke
43	126		9 Uoplyst
3	8		10 Irrelevant
100	100	293	

Svarprocent: 54

V99 MAD ADGANG - KIKS

[Udbud af mad og drikkevarer](#)

[Variablen er filtreret af: V65](#)

Filtrerende variable: V65

Spm. 13: Hvilke typer af madvarer har bh.kl.-3. klasse adgang til på skolen og cirka hvor ofte? (sæt ét kryds i hver vandret række)

t. Kiks

% MD	% Antal	Kode	Kategori
3	7	10	1 Dagligt
1	1	2	2 Ugentligt
1	2	3	3 Månedligt
46	90	135	4 Tilbydes sjældent/ikke
46		135	9 Uoplyst
3		8	10 Irrelevant
100	100	293	

Svarprocent: 51

V100 HVOR PERMANENT - MÆLKEORDNING

[Udbud af mad og drikkevarer](#)

[Variablen er filtreret af: V65](#)

Filtrerende variable: V65

Spm. 14: Hvor permanent er mad- og/eller drikkeordningen på skolen? (sæt ét kryds i hver vandret række)

a. Mælkeordning

% MD	% Antal	Kode	Kategori
93	98	273	1 Den er permanent
0	0	0	2 Den er periodisk
0	0	0	3 På forsøgsbasis
2	2	6	4 Findes ikke
2		6	9 Uoplyst
3		8	10 Irrelevant
100	100	293	

Svarprocent: 95

V101 HVOR PERMANENT - FRUGTORDNING

[Udbud af mad og drikkevarer](#)

[Variablen er filtreret af: V65](#)

Filtrerende variable: V65

Spm. 14: Hvor permanent er mad- og/eller drikkeordningen på skolen? (sæt ét kryds i hver vandret række)


b. Frugt- og grøntordning

% MD	% Antal	Kode	Kategori
34	50	100	1 Den er permanent
3	5	10	2 Den er periodisk
3	4	8	3 På forsøgsbasis
29	42	84	4 Findes ikke

28	83	9 Uoplyst
3	8	10 Irrelevant
100	100	293

Svarprocent: 69

Vari V102 HVOR PERMANENT - MORGENMADSORDNING

 [Udbud af mad og drikkevarer](#)

 [Variablen er filtreret af: V65](#)

Vari Filtrerende variable: V65


 Spm. 14: Hvor permanent er mad- og/eller drikkeordningen på skolen? (sæt ét kryds i hver vandret række)

c. Morgenmadsordning

%	MD%	Antal	Kode	Kategori
9	16	27	1	Den er permanent
1	1	2	2	Den er periodisk
0	1	1	3	På forsøgsbasis
47	82	138	4	Findes ikke
40		117	9	Uoplyst
3		8	10	Irrelevant
100	100	293		

Svarprocent: 57

Vari V103 HVOR PERMANENT - AUTOMAT MED ISVAND

 [Udbud af mad og drikkevarer](#)

 [Variablen er filtreret af: V65](#)

Vari Filtrerende variable: V65


 Spm. 14: Hvor permanent er mad- og/eller drikkeordningen på skolen? (sæt ét kryds i hver vandret række)

d. Automat med isvand

%	MD%	Antal	Kode	Kategori
7	13	21	1	Den er permanent
0	1	1	2	Den er periodisk
0	1	1	3	På forsøgsbasis
47	86	138	4	Findes ikke
42		124	9	Uoplyst
3		8	10	Irrelevant
100	100	293		

Svarprocent: 55

Vari V104 HVOR PERMANENT - SODAVANDSAUTOMAT

 [Udbud af mad og drikkevarer](#)

 [Variablen er filtreret af: V65](#)

Vari Filtrerende variable: V65

 Spm. 14: Hvor permanent er mad- og/eller drikkeordningen på skolen? (sæt ét kryds i hver vandret række)

e. Sodavandsautomat

%	MD%	Antal	Kode	Kategori
1	1	2	1	Den er permanent
0	0	0	2	Den er periodisk
0	0	0	3	På forsøgsbasis
52	99	151	4	Findes ikke

45	132	9 Uoplyst
3	8	10 Irrelevant
100	100	293

Svarprocent: 52

V105 HVOR PERMANENT - AUTOMAT VARME DRIKKE

[Udbud af mad og drikkevarer](#)

[Variablen er filtreret af: V65](#)

Filtrerede variable: V65

Spm. 14: Hvor permanent er mad- og/eller drikkeordningen på skolen? (sæt ét kryds i hver vandret række)

f. Automat med varme drikke

% MD	% Antal	Kode	Kategori
3	5	8	1 Den er permanent
0	0	0	2 Den er periodisk
0	0	0	3 På forsøgsbasis
51	95	149	4 Findes ikke
44		128	9 Uoplyst
3		8	10 Irrelevant
100	100	293	

Svarprocent: 54

V106 HVOR PERMANENT - SKOLEBOD KANTINE

[Udbud af mad og drikkevarer](#)

[Variablen er filtreret af: V65](#)

Filtrerede variable: V65

Spm. 14: Hvor permanent er mad- og/eller drikkeordningen på skolen? (sæt ét kryds i hver vandret række)

g. Skolebod/kantine

% MD	% Antal	Kode	Kategori
63	68	184	1 Den er permanent
5	5	14	2 Den er periodisk
1	1	4	3 På forsøgsbasis
23	25	68	4 Findes ikke
5		15	9 Uoplyst
3		8	10 Irrelevant
100	100	293	

Svarprocent: 92

V107 ANSVAR - SKOLEBESTYRELSEN

[Udbud af mad og drikkevarer](#)

[Variablen er filtreret af: V65, V106](#)

Filtrerede variable: V65 V106

Spm. 15: Hvem står for driften af skoleboden/kantinen? (sæt mindst ét kryds i hver lodret kolonne) - Overordnet ansvar

a. Skolebestyrelsen

% MD	% Antal	Kode	Kategori
52	71	151	0 Ikke nævnt
21	29	61	1 Nævnt
2		5	9 Uoplyst
26		76	10 Irrelevant
100	100	293	

Svarprocent: 72

V108 ANSVAR - SKOLELEDELSEN

[Udbud af mad og drikkevarer](#)

[Variablen er filtreret af: V65,V106](#)

Filtrerede variable: V65 V106

Spm. 15: Hvem står for driften af skoleboden/kantinen? (sæt mindst ét kryds i hver lodret kolonne) - Overordnet ansvar

b. Skoleledelsen

% MD	% Antal	Kode	Kategori
28	38	81	0 Ikke nævnt
45	62	131	1 Nævnt
2		5	9 Uoplyst
26		76	10 Irrelevant
100	100	293	

Svarprocent: 72

V109 ANSVAR - KANTINEUDVALGET

[Udbud af mad og drikkevarer](#)

[Variablen er filtreret af: V65,V106](#)

Filtrerede variable: V65 V106

Spm. 15: Hvem står for driften af skoleboden/kantinen? (sæt mindst ét kryds i hver lodret kolonne) - Overordnet ansvar

c. Kantineudvalget

% MD	% Antal	Kode	Kategori
69	95	201	0 Ikke nævnt
4	5	11	1 Nævnt
2		5	9 Uoplyst
26		76	10 Irrelevant
100	100	293	

Svarprocent: 72

V110 ANSVAR - UFAGLÆRT

[Udbud af mad og drikkevarer](#)

[Variablen er filtreret af: V65,V106](#)

Filtrerede variable: V65 V106

Spm. 15: Hvem står for driften af skoleboden/kantinen? (sæt mindst ét kryds i hver lodret kolonne) - Overordnet ansvar

d. Andet personale (ufaglært)

% MD	% Antal	Kode	Kategori
67	93	197	0 Ikke nævnt
5	7	15	1 Nævnt
2		5	9 Uoplyst
26		76	10 Irrelevant
100	100	293	

Svarprocent: 72

V111 ANSVAR - FAGUDDANNET

[Udbud af mad og drikkevarer](#)

[Variablen er filtreret af: V65,V106](#)

Filtrerede variable: V65 V106

Spm. 15: Hvem står for driften af skoleboden/kantinen? (sæt mindst ét kryds i hver lodret kolonne) - Overordnet ansvar

e. Faguddannet personale (f.eks. kantineleder, økonoma)

% MD % Antal Kode Kategori

68	93	198	0 Ikke nævnt
5	7	14	1 Nævnt
2		5	9 Uoplyst
26		76	10 Irrelevant
100	100	293	

Svarprocent: 72

V112 ANSVAR - TANDPLEJEN

[Udbud af mad og drikkevarer](#)

[Variablen er filtreret af: V65,V106](#)

Filtrerede variable: V65 V106

Spm. 15: Hvem står for driften af skoleboden/kantinen? (sæt mindst ét kryds i hver lodret kolonne) - Overordnet ansvar

f. Tandplejen

% MD	% Antal	Kode	Kategori
72	100	212	0 Ikke nævnt
0	0	0	1 Nævnt
2		5	9 Uoplyst
26		76	10 Irrelevant
100	100	293	

Svarprocent: 100

V113 ANSVAR - SUNDHEDSPLEJERSKEN

[Udbud af mad og drikkevarer](#)

[Variablen er filtreret af: V65,V106](#)

Filtrerede variable: V65 V106

Spm. 15: Hvem står for driften af skoleboden/kantinen? (sæt mindst ét kryds i hver lodret kolonne) - Overordnet ansvar

g. Skolesundhedsplejersken

% MD	% Antal	Kode	Kategori
72	100	211	0 Ikke nævnt
0	0	1	1 Nævnt
2		5	9 Uoplyst
26		76	10 Irrelevant
100	100	293	

Svarprocent: 72

V114 ANSVAR - LÆRERE

[Udbud af mad og drikkevarer](#)

[Variablen er filtreret af: V65,V106](#)

Filtrerede variable: V65 V106

Spm. 15: Hvem står for driften af skoleboden/kantinen? (sæt mindst ét kryds i hver lodret kolonne) - Overordnet ansvar

h. Lærere


% MD	% Antal	Kode	Kategori
49	68	145	0 Ikke nævnt
23	32	67	1 Nævnt
2		5	9 Uoplyst
26		76	10 Irrelevant
100	100	293	

Svarprocent: 72

V115 ANSVAR - HJEMKUNDSKABSLÆRER

[Udbud af mad og drikkevarer](#)

 [Variablen er filtreret af: V65,V106](#)

 Filtrerende variable: V65 V106


 Spm. 15: Hvem står for driften af skoleboden/kantinen? (sæt mindst ét kryds i hver lodret kolonne) - Overordnet ansvar

i. Hjemkundskabslærer

	%	MD	%	Antal	Kode	Kategori
	72	100	211	0	Ikke nævnt	
	0	0	1	1	Nævnt	
	2		5	9	Uoplyst	
	26		76	10	Irrelevant	
	100	100	293			


Svarprocent: 72

 **V116 ANSVAR - FORÆLDRE**

 [Udbud af mad og drikkevarer](#)

 [Variablen er filtreret af: V65,V106](#)

 Filtrerende variable: V65 V106


 Spm. 15: Hvem står for driften af skoleboden/kantinen? (sæt mindst ét kryds i hver lodret kolonne) - Overordnet ansvar

j. Forældre


	%	MD	%	Antal	Kode	Kategori
	71	99	209	0	Ikke nævnt	
	1	1	3	1	Nævnt	
	2		5	9	Uoplyst	
	26		76	10	Irrelevant	
	100	100	293			


Svarprocent: 72

 **V117 ANSVAR - ELEVER**

 [Udbud af mad og drikkevarer](#)

 [Variablen er filtreret af: V65,V106](#)

 Filtrerende variable: V65 V106

 Spm. 15: Hvem står for driften af skoleboden/kantinen? (sæt mindst ét kryds i hver lodret kolonne) - Overordnet ansvar

k. Elever

	%	MD	%	Antal	Kode	Kategori
	63	87	184	0	Ikke nævnt	
	10	13	28	1	Nævnt	
	2		5	9	Uoplyst	
	26		76	10	Irrelevant	
	100	100	293			


Svarprocent: 72

 **V118 ANSVAR - LEVERANDØRER**

 [Udbud af mad og drikkevarer](#)

 [Variablen er filtreret af: V65,V106](#)

 Filtrerende variable: V65 V106

 Spm. 15: Hvem står for driften af skoleboden/kantinen? (sæt mindst ét kryds i hver lodret kolonne) - Overordnet ansvar

l. Leverandører uden for skolen

	%	MD	%	Antal	Kode	Kategori
	70	97	205	0	Ikke nævnt	
	2	3	7	1	Nævnt	
	2		5	9	Uoplyst	

26	76	10 Irrelevant
100	100	293

Svarprocent: 72

V119 ANSVAR - ANDRE

[Udbud af mad og drikkevarer](#)

[Variablen er filtreret af: V65, V106](#)

Filtrerede variable: V65 V106

Spm. 15: Hvem står for driften af skoleboden/kantinen? (sæt mindst ét kryds i hver lodret kolonne) - Overordnet ansvar

m. Andre

% MD	% Antal	Kode	Kategori
71	98	207	0 Ikke nævnt
2	2	5	1 Nævnt
2		5	9 Uoplyst
26		76	10 Irrelevant
100	100	293	

Svarprocent: 72

V120 SORTIMENT - SKOLEBESTYRELSEN

[Udbud af mad og drikkevarer](#)

[Variablen er filtreret af: V65, V106](#)

Filtrerede variable: V65 V106

Spm. 15: Hvem står for driften af skoleboden/kantinen? (sæt mindst ét kryds i hver lodret kolonne) - Fastlæggelse af sortiment

a. Skolebestyrelsen

% MD	% Antal	Kode	Kategori
49	72	145	0 Ikke nævnt
19	28	56	1 Nævnt
5		16	9 Uoplyst
26		76	10 Irrelevant
100	100	293	

Svarprocent: 69

V121 SORTIMENT - SKOLELEDELSEN

[Udbud af mad og drikkevarer](#)

[Variablen er filtreret af: V65, V106](#)

Filtrerede variable: V65 V106

Spm. 15: Hvem står for driften af skoleboden/kantinen? (sæt mindst ét kryds i hver lodret kolonne) - Fastlæggelse af sortiment

b. Skoleledelsen

% MD	% Antal	Kode	Kategori
47	68	137	0 Ikke nævnt
22	32	64	1 Nævnt
5		16	9 Uoplyst
26		76	10 Irrelevant
100	100	293	

Svarprocent: 69

V122 SORTIMENT - KANTINEUDVALGET

[Udbud af mad og drikkevarer](#)

[Variablen er filtreret af: V65, V106](#)

Filtrerede variable: V65 V106

Spm. 15: Hvem står for driften af skoleboden/kantinen? (sæt mindst ét kryds i hver lodret kolonne) - Fastlæggelse af

sortiment

c. Kantineudvalget

% MD% Antal Kode Kategori

59	86	173	0 Ikke nævnt
10	14	28	1 Nævnt
5		16	9 Uoplyst
26		76	10 Irrelevant

100 100 293


Svarprocent: 69

V123 SORTIMENT - UFAGLÆRT

 [Udbud af mad og drikkevarer](#)

 [Variablen er filtreret af: V65,V106](#)

 Filtrerende variable: V65 V106

 Spm. 15: Hvem står for driften af skoleboden/kantinen? (sæt mindst ét kryds i hver lodret kolonne) - Fastlæggelse af sortiment

d. Andet personale (ufaglært)

% MD% Antal Kode Kategori

62	91	183	0 Ikke nævnt
6	9	18	1 Nævnt
5		16	9 Uoplyst
26		76	10 Irrelevant


100 100 293


Svarprocent: 69

V124 SORTIMENT - FAGUDDANNET

 [Udbud af mad og drikkevarer](#)

 [Variablen er filtreret af: V65,V106](#)

 Filtrerende variable: V65 V106

 Spm. 15: Hvem står for driften af skoleboden/kantinen? (sæt mindst ét kryds i hver lodret kolonne) - Fastlæggelse af sortiment

e. Faguddannet personale (f.eks. kantineleder, økonoma)


% MD% Antal Kode Kategori

61	89	178	0 Ikke nævnt
8	11	23	1 Nævnt
5		16	9 Uoplyst
26		76	10 Irrelevant


100 100 293

Svarprocent: 69

V125 SORTIMENT - TANDPLEJEN

 [Udbud af mad og drikkevarer](#)

 [Variablen er filtreret af: V65,V106](#)

 Filtrerende variable: V65 V106

 Spm. 15: Hvem står for driften af skoleboden/kantinen? (sæt mindst ét kryds i hver lodret kolonne) - Fastlæggelse af sortiment

f. Tandplejen

% MD% Antal Kode Kategori

68	99	199	0 Ikke nævnt
1	1	2	1 Nævnt
5		16	9 Uoplyst
26		76	10 Irrelevant

100 100 293


Svarprocent: 69

Vari V126 SORTIMENT - SUNDHEDSPLEJERSKEN

 [Udbud af mad og drikkevarer](#)

 [Variablen er filtreret af: V65,V106](#)

 Filtrerede variable: V65 V106


 Spm. 15: Hvem står for driften af skoleboden/kantinen? (sæt mindst ét kryds i hver lodret kolonne) - Fastlæggelse af sortiment

g. Skolesundhedsplejersken

% MD%				Antal	Kode	Kategori
68	99	199	0	Ikke nævnt		
1	1	2	1	Nævnt		
5		16	9	Uoplyst		
26		76	10	Irrelevant		
100	100	293				

Svarprocent: 69

Vari V127 SORTIMENT - LÆRERE

 [Udbud af mad og drikkevarer](#)

 [Variablen er filtreret af: V65,V106](#)

 Filtrerede variable: V65 V106


 Spm. 15: Hvem står for driften af skoleboden/kantinen? (sæt mindst ét kryds i hver lodret kolonne) - Fastlæggelse af sortiment

h. Lærere

% MD%				Antal	Kode	Kategori
42	61	122	0	Ikke nævnt		
27	39	79	1	Nævnt		
5		16	9	Uoplyst		
26		76	10	Irrelevant		
100	100	293				


Svarprocent: 69

Vari V128 SORTIMENT - HJEMKUNDSKABSLÆRER

 [Udbud af mad og drikkevarer](#)

 [Variablen er filtreret af: V65,V106](#)

 Filtrerede variable: V65 V106


 Spm. 15: Hvem står for driften af skoleboden/kantinen? (sæt mindst ét kryds i hver lodret kolonne) - Fastlæggelse af sortiment

i. Hjemkundskabslærer


% MD%				Antal	Kode	Kategori
68	99	198	0	Ikke nævnt		
1	1	3	1	Nævnt		
5		16	9	Uoplyst		
26		76	10	Irrelevant		
100	100	293				


Svarprocent: 69

Vari V129 SORTIMENT - FORÆLDRE

 [Udbud af mad og drikkevarer](#)

 [Variablen er filtreret af: V65,V106](#)

 Filtrerede variable: V65 V106

 Spm. 15: Hvem står for driften af skoleboden/kantinen? (sæt mindst ét kryds i hver lodret kolonne) - Fastlæggelse af sortiment

j. Forældre

% MD% Antal Kode Kategori

65	95	191	0 Ikke nævnt
3	5	10	1 Nævnt
5		16	9 Uoplyst
26		76	10 Irrelevant
100	100	293	

Svarprocent: 69

V130 SORTIMENT - ELEVER

[Udbud af mad og drikkevarer](#)

[Variablen er filtreret af: V65,V106](#)

Filtrerede variable: V65 V106

Spm. 15: Hvem står for driften af skoleboden/kantinen? (sæt mindst ét kryds i hver lodret kolonne) - Fastlæggelse af sortiment

k. Elever

% MD	% Antal	Kode	Kategori
48	70	140	0 Ikke nævnt
21	30	61	1 Nævnt
5		16	9 Uoplyst
26		76	10 Irrelevant
100	100	293	

Svarprocent: 69

V131 SORTIMENT - LEVERANDØRER

[Udbud af mad og drikkevarer](#)

[Variablen er filtreret af: V65,V106](#)

Filtrerede variable: V65 V106

Spm. 15: Hvem står for driften af skoleboden/kantinen? (sæt mindst ét kryds i hver lodret kolonne) - Fastlæggelse af sortiment

l. Leverandører uden for skolen

% MD	% Antal	Kode	Kategori
60	87	175	0 Ikke nævnt
9	13	26	1 Nævnt
5		16	9 Uoplyst
26		76	10 Irrelevant
100	100	293	

Svarprocent: 69

V132 SORTIMENT - ANDRE

[Udbud af mad og drikkevarer](#)

[Variablen er filtreret af: V65,V106](#)

Filtrerede variable: V65 V106

Spm. 15: Hvem står for driften af skoleboden/kantinen? (sæt mindst ét kryds i hver lodret kolonne) - Fastlæggelse af sortiment

m. Andre

% MD	% Antal	Kode	Kategori
65	95	190	0 Ikke nævnt
4	5	11	1 Nævnt
5		16	9 Uoplyst
26		76	10 Irrelevant
100	100	293	

Svarprocent: 69

V133 INDKØB - SKOLEBESTYRELSEN

[Udbud af mad og drikkevarer](#)

 [Variablen er filtreret af: V65,V106](#)


 Filtrerende variable: V65 V106

 Spm. 15: Hvem står for driften af skoleboden/kantinen? (sæt mindst ét kryds i hver lodret kolonne) - Indkøb

a. Skolebestyrelsen


% MD% Antal Kode Kategori			
68	100	199	0 Ikke nævnt
0	0	0	1 Nævnt
6		18	9 Uoplyst
26		76	10 Irrelevant
100	100	293	

Svarprocent: 100

 **V134 INDKØB - SKOLELEDELSEN**

 [Udbud af mad og drikkevarer](#)

 [Variablen er filtreret af: V65,V106](#)

 Filtrerende variable: V65 V106

 Spm. 15: Hvem står for driften af skoleboden/kantinen? (sæt mindst ét kryds i hver lodret kolonne) - Indkøb

b. Skoleledelsen

% MD% Antal Kode Kategori			
65	95	189	0 Ikke nævnt
3	5	10	1 Nævnt
6		18	9 Uoplyst
26		76	10 Irrelevant
100	100	293	

Svarprocent: 68

 **V135 INDKØB - KANTINEUDVALGET**

 [Udbud af mad og drikkevarer](#)

 [Variablen er filtreret af: V65,V106](#)

 Filtrerende variable: V65 V106

 Spm. 15: Hvem står for driften af skoleboden/kantinen? (sæt mindst ét kryds i hver lodret kolonne) - Indkøb

c. Kantineudvalget

% MD% Antal Kode Kategori			
65	95	189	0 Ikke nævnt
3	5	10	1 Nævnt
6		18	9 Uoplyst
26		76	10 Irrelevant
100	100	293	

Svarprocent: 68

 **V136 INDKØB - UFAGLÆRT**

 [Udbud af mad og drikkevarer](#)

 [Variablen er filtreret af: V65,V106](#)

 Filtrerende variable: V65 V106

 Spm. 15: Hvem står for driften af skoleboden/kantinen? (sæt mindst ét kryds i hver lodret kolonne) - Indkøb

d. Andet personale (ufaglært)

% MD% Antal Kode Kategori			
53	78	156	0 Ikke nævnt
15	22	43	1 Nævnt
6		18	9 Uoplyst
26		76	10 Irrelevant
100	100	293	

Svarprocent: 68

V137 INDKØB - FAGUDDANNET

 [Udbud af mad og drikkevarer](#)

 [Variablen er filtreret af: V65,V106](#)

 Filtrerede variable: V65 V106

 Spm. 15: Hvem står for driften af skoleboden/kantinen? (sæt mindst ét kryds i hver lodret kolonne) - Indkøb e. Faguddannet personale (f.eks. kantineleder, økonoma)


%	MD	%	Antal	Kode	Kategori
57	84	168	0	Ikke nævnt	
11	16	31	1	Nævnt	
6		18	9	Uoplyst	
26		76	10	Irrelevant	
100	100	293			

Svarprocent: 68

V138 INDKØB - TANDPLEJEN

 [Udbud af mad og drikkevarer](#)

 [Variablen er filtreret af: V65,V106](#)

 Filtrerede variable: V65 V106

 Spm. 15: Hvem står for driften af skoleboden/kantinen? (sæt mindst ét kryds i hver lodret kolonne) - Indkøb f. Tandplejen

%	MD	%	Antal	Kode	Kategori
68	100	199	0	Ikke nævnt	
0	0	0	1	Nævnt	
6		18	9	Uoplyst	
26		76	10	Irrelevant	
100	100	293			

Svarprocent: 100

V139 INDKØB - SUNDHEDSPLEJERSKEN

 [Udbud af mad og drikkevarer](#)

 [Variablen er filtreret af: V65,V106](#)

 Filtrerede variable: V65 V106

 Spm. 15: Hvem står for driften af skoleboden/kantinen? (sæt mindst ét kryds i hver lodret kolonne) - Indkøb g. Skolesundhedsplejersken

%	MD	%	Antal	Kode	Kategori
68	100	199	0	Ikke nævnt	
0	0	0	1	Nævnt	
6		18	9	Uoplyst	
26		76	10	Irrelevant	
100	100	293			

Svarprocent: 100

V140 INDKØB - LÆRERE

 [Udbud af mad og drikkevarer](#)

 [Variablen er filtreret af: V65,V106](#)

 Filtrerede variable: V65 V106

 Spm. 15: Hvem står for driften af skoleboden/kantinen? (sæt mindst ét kryds i hver lodret kolonne) - Indkøb h. Lærere

%	MD	%	Antal	Kode	Kategori
43	63	125	0	Ikke nævnt	
25	37	74	1	Nævnt	
6		18	9	Uoplyst	

26	76	10 Irrelevant
100	100	293

Svarprocent: 68

V141 INDKØB - HJEMKUNDSKABSLÆRER

[Udbud af mad og drikkevarer](#)

[Variablen er filtreret af: V65,V106](#)

Filtrerede variable: V65 V106

Spm. 15: Hvem står for driften af skoleboden/kantinen? (sæt mindst ét kryds i hver lodret kolonne) - Indkøb
i. Hjemkundskabslærer

% MD% Antal Kode Kategori			
67	98	196	0 Ikke nævnt
1	2	3	1 Nævnt
6		18	9 Uoplyst
26		76	10 Irrelevant
100	100	293	

Svarprocent: 68

V142 INDKØB - FORÆLDRE

[Udbud af mad og drikkevarer](#)

[Variablen er filtreret af: V65,V106](#)

Filtrerede variable: V65 V106

Spm. 15: Hvem står for driften af skoleboden/kantinen? (sæt mindst ét kryds i hver lodret kolonne) - Indkøb
j. Forældre

% MD% Antal Kode Kategori			
65	95	189	0 Ikke nævnt
3	5	10	1 Nævnt
6		18	9 Uoplyst
26		76	10 Irrelevant
100	100	293	

Svarprocent: 68

V143 INDKØB - ELEVER

[Udbud af mad og drikkevarer](#)

[Variablen er filtreret af: V65,V106](#)

Filtrerede variable: V65 V106

Spm. 15: Hvem står for driften af skoleboden/kantinen? (sæt mindst ét kryds i hver lodret kolonne) - Indkøb
k. Elever

% MD% Antal Kode Kategori			
48	71	142	0 Ikke nævnt
19	29	57	1 Nævnt
6		18	9 Uoplyst
26		76	10 Irrelevant
100	100	293	

Svarprocent: 68

V144 INDKØB - LEVERANDØRER

[Udbud af mad og drikkevarer](#)

[Variablen er filtreret af: V65,V106](#)

Filtrerede variable: V65 V106

Spm. 15: Hvem står for driften af skoleboden/kantinen? (sæt mindst ét kryds i hver lodret kolonne) - Indkøb
l. Leverandører uden for skolen

% MD% Antal Kode Kategori

60	88	175	0 Ikke nævnt
8	12	24	1 Nævnt
6		18	9 Uoplyst
26		76	10 Irrelevant
100	100	293	

Svarprocent: 68

Vari V145 INDKØB - ANDRE

[Udbud af mad og drikkevarer](#)

[Variablen er filtreret af: V65,V106](#)

Filtrerende variable: V65 V106

Spm. 15: Hvem står for driften af skoleboden/kantinen? (sæt mindst ét kryds i hver lodret kolonne) - Indkøb m. Andre

% MD	% Antal	Kode	Kategori
65	95	189	0 Ikke nævnt
3	5	10	1 Nævnt
6		18	9 Uoplyst
26		76	10 Irrelevant
100	100	293	

Svarprocent: 68

Vari V146 TILBEREDNING - SKOLEBESTYRELSEN

[Udbud af mad og drikkevarer](#)

[Variablen er filtreret af: V65,V106](#)

Filtrerende variable: V65 V106

Spm. 15: Hvem står for driften af skoleboden/kantinen? (sæt mindst ét kryds i hver lodret kolonne) - Tilberedning a. Skolebestyrelsen

% MD	% Antal	Kode	Kategori
64	100	187	0 Ikke nævnt
0	0	0	1 Nævnt
10		30	9 Uoplyst
26		76	10 Irrelevant
100	100	293	

Svarprocent: 100

Vari V147 TILBEREDNING - SKOLELEDELSEN

[Udbud af mad og drikkevarer](#)

[Variablen er filtreret af: V65,V106](#)

Filtrerende variable: V65 V106

Spm. 15: Hvem står for driften af skoleboden/kantinen? (sæt mindst ét kryds i hver lodret kolonne) - Tilberedning b. Skoleledelsen

% MD	% Antal	Kode	Kategori
64	100	187	0 Ikke nævnt
0	0	0	1 Nævnt
10		30	9 Uoplyst
26		76	10 Irrelevant
100	100	293	

Svarprocent: 100

Vari V148 TILBEREDNING - KANTINEUDVALGET

[Udbud af mad og drikkevarer](#)

[Variablen er filtreret af: V65,V106](#)

Filtrerende variable: V65 V106

 Spm. 15: Hvem står for driften af skoleboden/kantinen? (sæt mindst ét kryds i hver lodret kolonne) - Tilberedning
c. Kantineudvalget


%	MD	%	Antal	Kode	Kategori
62	98	183	0	Ikke nævnt	
1	2	4	1	Nævnt	
10		30	9	Uoplyst	
26		76	10	Irrelevant	
100	100	293			


Svarprocent: 64

V149 TILBEREDNING - UFAGLÆRT

 [Udbud af mad og drikkevarer](#)

 [Variablen er filtreret af: V65, V106](#)

 Filtrerende variable: V65 V106

 Spm. 15: Hvem står for driften af skoleboden/kantinen? (sæt mindst ét kryds i hver lodret kolonne) - Tilberedning
d. Andet personale (ufaglært)


%	MD	%	Antal	Kode	Kategori
51	79	148	0	Ikke nævnt	
13	21	39	1	Nævnt	
10		30	9	Uoplyst	
26		76	10	Irrelevant	
100	100	293			


Svarprocent: 64

V150 TILBEREDNING - FAGUDDANNET

 [Udbud af mad og drikkevarer](#)

 [Variablen er filtreret af: V65, V106](#)

 Filtrerende variable: V65 V106

 Spm. 15: Hvem står for driften af skoleboden/kantinen? (sæt mindst ét kryds i hver lodret kolonne) - Tilberedning
e. Faguddannet personale (f.eks. kantineleder, økonoma)

%	MD	%	Antal	Kode	Kategori
53	82	154	0	Ikke nævnt	
11	18	33	1	Nævnt	
10		30	9	Uoplyst	
26		76	10	Irrelevant	
100	100	293			

Svarprocent: 64

V151 TILBEREDNING - TANDPLEJEN

 [Udbud af mad og drikkevarer](#)

 [Variablen er filtreret af: V65, V106](#)

 Filtrerende variable: V65 V106

 Spm. 15: Hvem står for driften af skoleboden/kantinen? (sæt mindst ét kryds i hver lodret kolonne) - Tilberedning
f. Tandplejen

%	MD	%	Antal	Kode	Kategori
64	100	187	0	Ikke nævnt	
0	0	0	1	Nævnt	
10		30	9	Uoplyst	
26		76	10	Irrelevant	
100	100	293			

Svarprocent: 100

V152 TILBEREDNING - SUNDHEDSPLEJERSKEN

💡 [Udbud af mad og drikkevarer](#)

🔗 [Variablen er filtreret af: V65,V106](#)

📄 Filtrende variable: V65 V106

💬 Spm. 15: Hvem står for driften af skoleboden/kantinen? (sæt mindst ét kryds i hver lodret kolonne) - Tilberedning
g. Skolesundhedsplejersken

%	MD	Antal	Kode	Kategori
64	100	187	0	Ikke nævnt
0	0	0	1	Nævnt
10		30	9	Uoplyst
26		76	10	Irrelevant
100	100	293		

Svarprocent: 100

📄 V153 TILBEREDNING - LÆRERE

💡 [Udbud af mad og drikkevarer](#)

🔗 [Variablen er filtreret af: V65,V106](#)

📄 Filtrende variable: V65 V106

💬 Spm. 15: Hvem står for driften af skoleboden/kantinen? (sæt mindst ét kryds i hver lodret kolonne) - Tilberedning
h. Lærere

%	MD	Antal	Kode	Kategori
57	89	166	0	Ikke nævnt
7	11	21	1	Nævnt
10		30	9	Uoplyst
26		76	10	Irrelevant
100	100	293		

Svarprocent: 64

📄 V154 TILBEREDNING - HJEMKUNDSKABSLÆRER

💡 [Udbud af mad og drikkevarer](#)

🔗 [Variablen er filtreret af: V65,V106](#)

📄 Filtrende variable: V65 V106

💬 Spm. 15: Hvem står for driften af skoleboden/kantinen? (sæt mindst ét kryds i hver lodret kolonne) - Tilberedning
i. Hjemkundskabslærer

%	MD	Antal	Kode	Kategori
63	98	184	0	Ikke nævnt
1	2	3	1	Nævnt
10		30	9	Uoplyst
26		76	10	Irrelevant
100	100	293		

Svarprocent: 64

📄 V155 TILBEREDNING - FORÆLDRE

💡 [Udbud af mad og drikkevarer](#)

🔗 [Variablen er filtreret af: V65,V106](#)

📄 Filtrende variable: V65 V106

💬 Spm. 15: Hvem står for driften af skoleboden/kantinen? (sæt mindst ét kryds i hver lodret kolonne) - Tilberedning
j. Forældre

%	MD	Antal	Kode	Kategori
61	96	179	0	Ikke nævnt
3	4	8	1	Nævnt
10		30	9	Uoplyst
26		76	10	Irrelevant
100	100	293		


Svarprocent: 64

V156 TILBEREDNING - ELEVER

 [Udbud af mad og drikkevarer](#)

 [Variablen er filtreret af: V65,V106](#)

 Filtrerede variable: V65 V106

 Spm. 15: Hvem står for driften af skoleboden/kantinen? (sæt mindst ét kryds i hver lodret kolonne) - Tilberedning
k. Elever


%	MD	%	Antal	Kode	Kategori
36	57	106	0	Ikke nævnt	
28	43	81	1	Nævnt	
10		30	9	Uoplyst	
26		76	10	Irrelevant	
100	100	293			


Svarprocent: 64

V157 TILBEREDNING - LEVERANDØRER

 [Udbud af mad og drikkevarer](#)

 [Variablen er filtreret af: V65,V106](#)


 Filtrerede variable: V65 V106

 Spm. 15: Hvem står for driften af skoleboden/kantinen? (sæt mindst ét kryds i hver lodret kolonne) - Tilberedning
l. Leverandører uden for skolen

%	MD	%	Antal	Kode	Kategori
48	75	141	0	Ikke nævnt	
16	25	46	1	Nævnt	
10		30	9	Uoplyst	
26		76	10	Irrelevant	
100	100	293			


Svarprocent: 64

V158 TILBEREDNING - ANDRE

 [Udbud af mad og drikkevarer](#)

 [Variablen er filtreret af: V65,V106](#)


 Filtrerede variable: V65 V106

 Spm. 15: Hvem står for driften af skoleboden/kantinen? (sæt mindst ét kryds i hver lodret kolonne) - Tilberedning
m. Andre


%	MD	%	Antal	Kode	Kategori
62	97	181	0	Ikke nævnt	
2	3	6	1	Nævnt	
10		30	9	Uoplyst	
26		76	10	Irrelevant	
100	100	293			

Svarprocent: 64

V159 SALG - SKOLEBESTYRELSEN

 [Udbud af mad og drikkevarer](#)

 [Variablen er filtreret af: V65,V106](#)

 Filtrerede variable: V65 V106

 Spm. 15: Hvem står for driften af skoleboden/kantinen? (sæt mindst ét kryds i hver lodret kolonne) - Salg
a. Skolebestyrelsen

%	MD	%	Antal	Kode	Kategori
69	100	203	0	Ikke nævnt	
0	0	0	1	Nævnt	

5	14	9 Uoplyst
26	76	10 Irrelevant
100	100	293

Svarprocent: 100

V160 SALG - SKOLELEDELSEN

[Udbud af mad og drikkevarer](#)

[Variablen er filtreret af: V65,V106](#)

Filtrerede variable: V65 V106

Spm. 15: Hvem står for driften af skoleboden/kantinen? (sæt mindst ét kryds i hver lodret kolonne) - Salg
b. Skoleledelsen

% MD	% Antal	Kode	Kategori
67	97	197	0 Ikke nævnt
2	3	6	1 Nævnt
5		14	9 Uoplyst
26		76	10 Irrelevant
100	100	293	

Svarprocent: 69

V161 SALG - KANTINEUDVALGET

[Udbud af mad og drikkevarer](#)

[Variablen er filtreret af: V65,V106](#)

Filtrerede variable: V65 V106

Spm. 15: Hvem står for driften af skoleboden/kantinen? (sæt mindst ét kryds i hver lodret kolonne) - Salg
c. Kantineudvalget

% MD	% Antal	Kode	Kategori
68	98	199	0 Ikke nævnt
1	2	4	1 Nævnt
5		14	9 Uoplyst
26		76	10 Irrelevant
100	100	293	

Svarprocent: 69

V162 SALG - UFAGLÆRT

[Udbud af mad og drikkevarer](#)

[Variablen er filtreret af: V65,V106](#)

Filtrerede variable: V65 V106

Spm. 15: Hvem står for driften af skoleboden/kantinen? (sæt mindst ét kryds i hver lodret kolonne) - Salg
d. Andet personale (ufaglært)

% MD	% Antal	Kode	Kategori
53	76	154	0 Ikke nævnt
17	24	49	1 Nævnt
5		14	9 Uoplyst
26		76	10 Irrelevant
100	100	293	

Svarprocent: 69

V163 SALG - FAGUDDANNET

[Udbud af mad og drikkevarer](#)

[Variablen er filtreret af: V65,V106](#)

Filtrerede variable: V65 V106

Spm. 15: Hvem står for driften af skoleboden/kantinen? (sæt mindst ét kryds i hver lodret kolonne) - Salg
e. Faguddannet personale (f.eks. kantineleder, økonoma)

%	MD	Antal	Kode	Kategori
61	88	179	0	Ikke nævnt
8	12	24	1	Nævnt
5		14	9	Uoplyst
26		76	10	Irrelevant
100	100	293		

Svarprocent: 69

Vari V164 SALG - TANDPLEJEN

[Udbud af mad og drikkevarer](#)

[Variablen er filtreret af: V65,V106](#)

Filtrerede variable: V65 V106

Spm. 15: Hvem står for driften af skoleboden/kantinen? (sæt mindst ét kryds i hver lodret kolonne) - Salg f. Tandplejen

%	MD	Antal	Kode	Kategori
69	100	203	0	Ikke nævnt
0	0	0	1	Nævnt
5		14	9	Uoplyst
26		76	10	Irrelevant
100	100	293		

Svarprocent: 100

Vari V165 SALG - SUNDHEDSPLEJERSKEN

[Udbud af mad og drikkevarer](#)

[Variablen er filtreret af: V65,V106](#)

Filtrerede variable: V65 V106

Spm. 15: Hvem står for driften af skoleboden/kantinen? (sæt mindst ét kryds i hver lodret kolonne) - Salg g. Skolesundhedsplejersken

%	MD	Antal	Kode	Kategori
69	100	203	0	Ikke nævnt
0	0	0	1	Nævnt
5		14	9	Uoplyst
26		76	10	Irrelevant
100	100	293		

Svarprocent: 100

Vari V166 SALG - LÆRERE

[Udbud af mad og drikkevarer](#)

[Variablen er filtreret af: V65,V106](#)

Filtrerede variable: V65 V106

Spm. 15: Hvem står for driften af skoleboden/kantinen? (sæt mindst ét kryds i hver lodret kolonne) - Salg h. Lærere

%	MD	Antal	Kode	Kategori
58	83	169	0	Ikke nævnt
12	17	34	1	Nævnt
5		14	9	Uoplyst
26		76	10	Irrelevant
100	100	293		

Svarprocent: 69

Vari V167 SALG - HJEMKUNDSKABSLÆRER

[Udbud af mad og drikkevarer](#)

[Variablen er filtreret af: V65,V106](#)

Filtrerende variable: V65 V106

 Spm. 15: Hvem står for driften af skoleboden/kantinen? (sæt mindst ét kryds i hver lodret kolonne) - Salg
i. Hjemkundskabslærer


	%	MD	%	Antal	Kode	Kategori
	69	100	202	0	Ikke nævnt	
	0	0	1	1	Nævnt	
	5		14	9	Uoplyst	
	26		76	10	Irrelevant	
	100	100	293			

Svarprocent: 69

V168 SALG - FORÆLDRE

 [Udbud af mad og drikkevarer](#)

 [Variablen er filtreret af: V65,V106](#)


 Filtrerende variable: V65 V106

 Spm. 15: Hvem står for driften af skoleboden/kantinen? (sæt mindst ét kryds i hver lodret kolonne) - Salg
j. Forældre

	%	MD	%	Antal	Kode	Kategori
	69	100	203	0	Ikke nævnt	
	0	0	0	1	Nævnt	
	5		14	9	Uoplyst	
	26		76	10	Irrelevant	
	100	100	293			

Svarprocent: 100

V169 SALG - ELEVER

 [Udbud af mad og drikkevarer](#)

 [Variablen er filtreret af: V65,V106](#)

 Filtrerende variable: V65 V106

 Spm. 15: Hvem står for driften af skoleboden/kantinen? (sæt mindst ét kryds i hver lodret kolonne) - Salg
k. Elever

	%	MD	%	Antal	Kode	Kategori
	16	24	48	0	Ikke nævnt	
	53	76	155	1	Nævnt	
	5		14	9	Uoplyst	
	26		76	10	Irrelevant	
	100	100	293			

Svarprocent: 69

V170 SALG - LEVERANDØRER

 [Udbud af mad og drikkevarer](#)

 [Variablen er filtreret af: V65,V106](#)

 Filtrerende variable: V65 V106

 Spm. 15: Hvem står for driften af skoleboden/kantinen? (sæt mindst ét kryds i hver lodret kolonne) - Salg
l. Leverandører uden for skolen

	%	MD	%	Antal	Kode	Kategori
	67	96	195	0	Ikke nævnt	
	3	4	8	1	Nævnt	
	5		14	9	Uoplyst	
	26		76	10	Irrelevant	
	100	100	293			

Svarprocent: 69

V171 SALG - ANDRE

Udbud af mad og drikkevarer

Variablen er filtreret af: V65,V106

Filtrerende variable: V65 V106

Spm. 15: Hvem står for driften af skoleboden/kantinen? (sæt mindst ét kryds i hver lodret kolonne) - Salg m. Andre

%	MD	%	Antal	Kode	Kategori
68	99	200	0	Ikke nævnt	
1	1	3	1	Nævnt	
5		14	9	Uoplyst	
26		76	10	Irrelevant	
100	100	293			

Svarprocent: 69

V172 SALGSPRIS PÅ MADEN

Udbud af mad og drikkevarer

Variablen er filtreret af: V65,V106

Filtrerende variable: V65 V106

Spm. 16: Hvilken pris sælges maden i kantine/skolebod til? (sæt ét kryds)

%	MD	%	Antal	Kode	Kategori
1	1	2	1	a. Under råvareprisen	
8	10	22	2	b. Råvareprisen	
30	42	88	3	c. Råvareprisen + omkostning	
34	47	100	4	d. Råvareprisen + omkostning + fortjeneste	
2		5	9	Uoplyst	
26		76	10	Irrelevant	
100	100	293			

Svarprocent: 72

V173 UDSALGSPRIS - INTET VARMT MAD

Udbud af mad og drikkevarer

Variablen er filtreret af: V65,V106

Filtrerende variable: V65 V106

Spm. 17: Hvis skolen serverer varme måltider - hvad er udsalgsprisen typisk for ét varmt måltid? Skolen serverer ikke varme måltider

%	MD	%	Antal	Kode	Kategori
29	47	85	0	Ikke nævnt	
33	53	96	1	Nævnt	
12		36	9	Uoplyst	
26		76	10	Irrelevant	
100	100	293			

Svarprocent: 62

V174 UDSALGSPRIS - BELØB I KRONER

Udbud af mad og drikkevarer

Variablen er filtreret af: V65,V106

Filtrerende variable: V65 V106

Spm. 17: Hvis skolen serverer varme måltider - hvad er udsalgsprisen typisk for ét varmt måltid?

Skriv beløb __ kr.

Double (0 decimaler)



Gyldige	85
Manglende	208
Minimum	5
Maximum	23
Gennemsnit	13
Median	12
Standardafvigelse	3

Uoplyst/irrelevant/deltager ikke - er 99, 100.

V175 KØBE MAD I ANDRE PAUSER

Udbud af mad og drikkevarer

Variablen er filtreret af: V65,V106

Filtrerende variable: V65 V106

Spm. 18: Er der mulighed for at købe mad- og/eller drikkevarer i skoleboden/kantinen i andre frikvarterer end spisefrikvarteret? (sæt ét kryds)

% MD% Antal Kode Kategori

28	38	82	1 Ja, i enkelte frikvarterer
14	19	40	2 Ja, i alle frikvarterer
31	43	91	3 Nej
1		4	9 Uoplyst
26		76	10 Irrelevant

100 100 293

Svarprocent: 73

V176 RETNINGSLINIER - UDBUD KANTINE

Udbud af mad og drikkevarer

Variablen er filtreret af: V65,V106

Filtrerende variable: V65 V106

Spm. 19: Er der retningslinier for udbuddet i kantinen/skoleboden (f.eks. forbud mod salg af slik og sodavand eller påbud om frugt og grønt)? (sæt ét kryds)

% MD% Antal Kode Kategori

29	39	84	1 Ja, nedskrevne
28	38	82	2 Ja, uskrevne
12	16	35	3 Ja, både nedskrevne/uskrevne
4	6	12	4 Nej
1		4	9 Uoplyst
26		76	10 Irrelevant

100 100 293

Svarprocent: 73

V177 RETNINGSLINIER - UDBUD KANTINE, TEKST

Udbud af mad og drikkevarer

Variablen er filtreret af: V65,V106,V176

Filtrerende variable: V65 V106 V176

Spm. 19: Er der retningslinier for udbuddet i kantinen/skoleboden (f.eks. forbud mod salg af slik og sodavand eller påbud om frugt og grønt)? (sæt ét kryds) Hvis Ja, nævn venligst hvilke: _____

% MD% Antal Kode Kategori

23	32	66	0 Ja
47	68	138	1 Nej

1	3	9 Uoplyst
29	86	10 Irrelevant
100	100	293

Svarprocent: 70

V178 NEDSKREVEN KOSTPOLITIK KANTINE

[Udbud af mad og drikkevarer](#)

[Variablen er filtreret af: V65, V106](#)

Filtrerede variable: V65 V106

Spm. 20: Er der en nedskreven politik med målsætninger for kantinen/skoleboden? (sæt ét kryds) Med politik forstås formelle og erklærede beslutninger vedtaget for kantinen/skoleboden (evt. kommunalt regi). Politikken kan indeholde regler for udbud og drift.

% MD	% Antal	Kode	Kategori
26	36	75	1 Ja
46	64	135	2 Nej
2		7	9 Uoplyst
26		76	10 Irrelevant
100	100	293	

Svarprocent: 72

V179 ÅRSAG - ØKONOMISKE

[Udbud af mad og drikkevarer](#)

[Variablen er filtreret af: V106](#)

Filtrerede variable: V106

Spm. 21: Hvis der ikke findes kantine/skolebod på skolen, hvad er årsagen? (sæt gerne flere kryds)

a. Økonomiske begrænsninger

% MD	% Antal	Kode	Kategori
13	53	39	0 Ikke nævnt
12	47	35	1 Nævnt
6		17	9 Uoplyst
69		202	10 Irrelevant
100	100	293	

Svarprocent: 25

V180 ÅRSAG - BYGNINGSMÆSSIGE

[Udbud af mad og drikkevarer](#)

[Variablen er filtreret af: V106](#)

Filtrerede variable: V106

Spm. 21: Hvis der ikke findes kantine/skolebod på skolen, hvad er årsagen? (sæt gerne flere kryds)

b. Bygningsmæssige begrænsninger

% MD	% Antal	Kode	Kategori
11	43	32	0 Ikke nævnt
14	57	42	1 Nævnt
6		17	9 Uoplyst
69		202	10 Irrelevant
100	100	293	

Svarprocent: 25

V181 ÅRSAG - POLITISK INTERESSE

[Udbud af mad og drikkevarer](#)

[Variablen er filtreret af: V106](#)

Filtrerede variable: V106

Spm. 21: Hvis der ikke findes kantine/skolebod på skolen, hvad er årsagen? (sæt gerne flere kryds)

c. Manglende politisk interesse i kommunen


%	MD	Antal	Kode	Kategori
21	82	61	0	Ikke nævnt
4	18	13	1	Nævnt
6		17	9	Uoplyst
69		202	10	Irrelevant
100	100	293		

Svarprocent: 25

V182 ÅRSAG - LÆRERNE

 [Udbud af mad og drikkevarer](#)

 [Variablen er filtreret af: V106](#)

 Filtrerende variable: V106

 *Spm. 21: Hvis der ikke findes kantine/skolebod på skolen, hvad er årsagen? (sæt gerne flere kryds)*
d. Manglende interesse fra skolebestyrelsen


%	MD	Antal	Kode	Kategori
24	93	69	0	Ikke nævnt
2	7	5	1	Nævnt
6		17	9	Uoplyst
69		202	10	Irrelevant
100	100	293		


Svarprocent: 25

V183 ÅRSAG - SKOLEBESTYRELSEN

 [Udbud af mad og drikkevarer](#)

 [Variablen er filtreret af: V106](#)

 Filtrerende variable: V106

 *Spm. 21: Hvis der ikke findes kantine/skolebod på skolen, hvad er årsagen? (sæt gerne flere kryds)*
e. Manglende interesse fra skoleledelsen


%	MD	Antal	Kode	Kategori
23	92	68	0	Ikke nævnt
2	8	6	1	Nævnt
6		17	9	Uoplyst
69		202	10	Irrelevant
100	100	293		

Svarprocent: 25

V184 ÅRSAG - SKOLELEDELSEN

 [Udbud af mad og drikkevarer](#)

 [Variablen er filtreret af: V106](#)


 Filtrerende variable: V106

 *Spm. 21: Hvis der ikke findes kantine/skolebod på skolen, hvad er årsagen? (sæt gerne flere kryds)*
f. Manglende interesse fra forældrene

%	MD	Antal	Kode	Kategori
22	85	63	0	Ikke nævnt
4	15	11	1	Nævnt
6		17	9	Uoplyst
69		202	10	Irrelevant
100	100	293		

Svarprocent: 25

V185 ÅRSAG - FORÆLDRENE

 [Udbud af mad og drikkevarer](#)

 [Variablen er filtreret af: V106](#)

Vari Filtrende variable: V106

Spm. 21: Hvis der ikke findes kantine/skolebod på skolen, hvad er årsagen? (sæt gerne flere kryds)

g. Manglende interesse fra lærerne

%	MD	%	Antal	Kode	Kategori
24	93	69	0	Ikke nævnt	
2	7	5	1	Nævnt	
6		17	9	Uoplyst	
69		202	10	Irrelevant	
100	100	293			

Svarprocent: 25

Vari V186 ÅRSAG - ELEVERNE

Udbud af mad og drikkevarer

Variablen er filtreret af: V106

Vari Filtrende variable: V106

Spm. 21: Hvis der ikke findes kantine/skolebod på skolen, hvad er årsagen? (sæt gerne flere kryds)

h. Manglende interesse fra eleverne

%	MD	%	Antal	Kode	Kategori
23	91	67	0	Ikke nævnt	
2	9	7	1	Nævnt	
6		17	9	Uoplyst	
69		202	10	Irrelevant	
100	100	293			

Svarprocent: 25

Vari V187 ÅRSAG - ANDRE

Udbud af mad og drikkevarer

Variablen er filtreret af: V106

Vari Filtrende variable: V106

Spm. 21: Hvis der ikke findes kantine/skolebod på skolen, hvad er årsagen? (sæt gerne flere kryds)

i. Andre årsager

%	MD	%	Antal	Kode	Kategori
18	72	53	0	Ikke nævnt	
7	28	21	1	Nævnt	
6		17	9	Uoplyst	
69		202	10	Irrelevant	
100	100	293			

Svarprocent: 25

Vari V188 ÅRSAG - VED IKKE

Udbud af mad og drikkevarer

Variablen er filtreret af: V106

Vari Filtrende variable: V106

Spm. 21: Hvis der ikke findes kantine/skolebod på skolen, hvad er årsagen? (sæt gerne flere kryds)

j. Ved ikke

%	MD	%	Antal	Kode	Kategori
25	97	72	0	Ikke nævnt	
1	3	2	1	Nævnt	
6		17	9	Uoplyst	
69		202	10	Irrelevant	
100	100	293			

Svarprocent: 25

V189 ÅRSAG - ANDRE, TEKST

[Udbud af mad og drikkevarer](#)

[Variablen er filtreret af: V106,V187](#)

Filtrerede variable: V106 V187

Spm. 21: Hvis der ikke findes kantine/skolebod på skolen, hvad er årsagen? (sæt gerne flere kryds) Hvis kryds i Andre årsager, nævn venligst hvilke: _____

%	MD	%	Antal	Kode	Kategori
0	5	1	0	Ikke nævnt	
7	95	20	1	Nævnt	
6		17	9	Uoplyst	
87		255	10	Irrelevant	
100	100	293			

Svarprocent: 7

V190 NEDSKREVEN KOSTPOLITIK GENERELT

[Politik vedr. mad og måltider](#)

Spm. 22: Er der nedskrevet en kostpolitik for skolen generelt? (sæt ét kryds) Med en kostpolitik forstås formelle og erklærede beslutninger vedr. mad og måltider, som er vedtaget for skolen (evt. i kommunalt regi). Politikken kan indeholde regler for den mad, der serveres (f.eks. ernæringsmæssig kvalitet) og regler for måltider (f.eks. fysiske rammer, tidsforbrug og samværsformer).

%	MD	%	Antal	Kode	Kategori
18	19	54	1	Ja	
80	81	234	2	Nej -> gå til spm. 24 (V192)	
2		5	9	Uoplyst	
100	100	293			

Svarprocent: 98

V191 KOSTPOLITIK VIRKSOMHEDSPLAN

[Politik vedr. mad og måltider](#)

[Variablen er filtreret af: V190](#)

Filtrerede variable: V190

Spm. 23: Er den nedskrevne politik en del af skolens virksomhedsplan? (sæt ét kryds)

%	MD	%	Antal	Kode	Kategori
12	69	36	1	Ja	
5	31	16	2	Nej	
2		7	9	Uoplyst	
80		234	10	Irrelevant	
100	100	293			

Svarprocent: 18

V192 ÆNDRE RAMME MÅLTIDER - LÆRERE

[Politik vedr. mad og måltider](#)


Spm. 24: Er der ønsker om ændringer af skolens rammer for måltiderne (f.eks. tid, sted, atmosfære)? (sæt ét kryds i hver vandret række)

a. Lærene

%	MD	%	Antal	Kode	Kategori
38	41	110	1	Ja	
53	58	156	2	Nej	
1	1	3	8	Ved ikke	
8		24	9	Uoplyst	
100	100	293			

Svarprocent: 92

V193 ÆNDRE RAMME MÅLTIDER - ELEVER

 [Politik vedr. mad og måltider](#)


 Spm. 24: Er der ønsker om ændringer af skolens rammer for måltiderne (f.eks. tid, sted, atmosfære)? (sæt ét kryds i hver vandret række)

b. Elever

%	MD	%	Antal	Kode	Kategori
36	41	106	1	Ja	
52	58	152	2	Nej	
1	1	3	8	Ved ikke	
11		32	9	Uoplyst	
100	100	293			

Svarprocent: 89

V194 ÆNDRE RAMME MÅLTIDER - FORÆLDRE

 [Politik vedr. mad og måltider](#)

 Spm. 24: Er der ønsker om ændringer af skolens rammer for måltiderne (f.eks. tid, sted, atmosfære)? (sæt ét kryds i hver vandret række)

c. Forældre

%	MD	%	Antal	Kode	Kategori
34	39	101	1	Ja	
52	59	151	2	Nej	
2	2	5	8	Ved ikke	
12		36	9	Uoplyst	
100	100	293			

Svarprocent: 88

V195 ÆNDRE RAMME MÅLTIDER - SKOLEBESTYRELSE

 [Politik vedr. mad og måltider](#)


 Spm. 24: Er der ønsker om ændringer af skolens rammer for måltiderne (f.eks. tid, sted, atmosfære)? (sæt ét kryds i hver vandret række)

d. Skolebestyrelse


%	MD	%	Antal	Kode	Kategori
37	41	108	1	Ja	
51	57	149	2	Nej	
1	2	4	8	Ved ikke	
11		32	9	Uoplyst	
100	100	293			

Svarprocent: 89

V196 ÆNDRE RAMME MÅLTIDER - TEKST

 [Politik vedr. mad og måltider](#)

 [Variablen er filtreret af: V192,V193,V194,V195](#)

 Filtrerende variable: V192 V193 V194 V195

 Spm. 24: Er der ønsker om ændringer af skolens rammer for måltiderne (f.eks. tid, sted, atmosfære)? (sæt ét kryds i hver vandret række) Hvis Ja, beskriv venligst hvilke: _____

%	MD	%	Antal	Kode	Kategori
4	8	11	0	Ikke nævnt	
42	92	124	1	Nævnt	
2		7	9	Uoplyst	
52		151	10	Irrelevant	
100	100	293			

Svarprocent: 46

V197 ÆNDRE UDBUD MAD - LÆRERE

 [Politik vedr. mad og måltider](#)

 Spm. 25: Er der ønsker om ændringer af udbuddet af madvarer på skolen? (sæt ét kryds i hver vandret række)

a. Lærere

%	MD	%	Antal	Kode	Kategori
30	34	88	1	Ja	
56	64	165	2	Nej	
1	2	4	8	Ved ikke	
12		36	9	Uoplyst	
100	100	293			

Svarprocent: 88

V198 ÆNDRE UDBUD MAD - ELEVER

 [Politik vedr. mad og måltider](#)

 Spm. 25: Er der ønsker om ændringer af udbuddet af madvarer på skolen? (sæt ét kryds i hver vandret række)

b. Elever

%	MD	%	Antal	Kode	Kategori
39	45	115	1	Ja	
47	53	137	2	Nej	
2	2	6	8	Ved ikke	
12		35	9	Uoplyst	
100	100	293			

Svarprocent: 88

V199 ÆNDRE UDBUD MAD - FORÆLDRE

 [Politik vedr. mad og måltider](#)

 Spm. 25: Er der ønsker om ændringer af udbuddet af madvarer på skolen? (sæt ét kryds i hver vandret række)

c. Forældre

%	MD	%	Antal	Kode	Kategori
27	31	78	1	Ja	
56	66	165	2	Nej	
2	2	6	8	Ved ikke	
15		44	9	Uoplyst	
100	100	293			

Svarprocent: 85

V200 ÆNDRE UDBUD MAD - SKOLEBESTYRELSE

 [Politik vedr. mad og måltider](#)

 Spm. 25: Er der ønsker om ændringer af udbuddet af madvarer på skolen? (sæt ét kryds i hver vandret række)

d. Skolebestyrelse

%	MD	%	Antal	Kode	Kategori
30	35	89	1	Ja	
55	63	160	2	Nej	
1	2	4	8	Ved ikke	
14		40	9	Uoplyst	
100	100	293			

Svarprocent: 86

V201 ÆNDRE UDBUD MAD - TEKST

 [Politik vedr. mad og måltider](#)

 [Variablen er filtreret af: V197,V198,V199,V200](#)

 Filtrerede variable: V197 V198 V199 V200

Spm. 25: Er der ønsker om ændringer af udbuddet af madvarer på skolen? (sæt ét kryds i hver vandret række) Hvis Ja, beskriv venligst hvilke: _____

%	MD%	Antal	Kode	Kategori
6	12	17	0	Ikke nævnt
42	88	122	1	Nævnt
6		17	9	Uoplyst
47		137	10	Irrelevant
100	100	293		

Svarprocent: 47

V202 ÆNDRE UDBUD DRİKKE - LÆRERE

Politik vedr. mad og måltider

Spm. 26. Er der ønsker om ændringer af udbuddet af drikkevarer på skolen? (sæt ét kryds i hver vandret række)
a. Lærerne

%	MD%	Antal	Kode	Kategori
9	10	27	1	Ja
82	89	239	2	Nej
1	1	2	8	Ved ikke
9		25	9	Uoplyst
100	100	293		

Svarprocent: 91

V203 ÆNDRE UDBUD DRİKKE - ELEVER

Politik vedr. mad og måltider

Spm. 26. Er der ønsker om ændringer af udbuddet af drikkevarer på skolen? (sæt ét kryds i hver vandret række)
b. Elever

%	MD%	Antal	Kode	Kategori
20	22	59	1	Ja
70	77	204	2	Nej
1	1	3	8	Ved ikke
9		27	9	Uoplyst
100	100	293		

Svarprocent: 91

V204 ÆNDRE UDBUD DRİKKE - FORÆLDRE

Politik vedr. mad og måltider

Spm. 26. Er der ønsker om ændringer af udbuddet af drikkevarer på skolen? (sæt ét kryds i hver vandret række)
c. Forældre

%	MD%	Antal	Kode	Kategori
8	9	22	1	Ja
79	90	232	2	Nej
1	1	3	8	Ved ikke
12		36	9	Uoplyst
100	100	293		

Svarprocent: 88

V205 ÆNDRE UDBUD DRİKKE - SKOLEBESTYRELSE

Politik vedr. mad og måltider

Spm. 26. Er der ønsker om ændringer af udbuddet af drikkevarer på skolen? (sæt ét kryds i hver vandret række)
d. Skolebestyrelse

%	MD%	Antal	Kode	Kategori
9	10	27	1	Ja

79	89	232	2 Nej
0	0	1	8 Ved ikke
11		33	9 Uoplyst
100	100	293	

Svarprocent: 89

V206 ÆNDRE UDBUD DRIKKE - TEKST

[Politik vedr. mad og måltider](#)

[Variablen er filtreret af: V202, V203, V204, V205](#)

Filtrerede variable: V202 V203 V204 V205

Spm. 26. Er der ønsker om ændringer af udbuddet af drikkevarer på skolen? (sæt ét kryds i hver vandret række) Hvis Ja, beskriv venligst hvilke: _____

% MD	% Antal	Kode	Kategori
2	6	5	0 Ikke nævnt
25	94	73	1 Nævnt
4		11	9 Uoplyst
70		204	10 Irrelevant
100	100	293	

Svarprocent: 27

V207 DISKUTERET KOSTPOLITIK - SKOLEBESTYRELSE

[Politik vedr. mad og måltider](#)

Spm. 27: Har skolebestyrelsen og/eller lærerne/pædagogisk råd i indeværende skoleår (august 2005 - juni 2004) diskuteret politik vedr. mad og måltider for skolen, kantine eller skolebod? (sæt ét kryds i hver vandret række)

a. Skolebestyrelsen

% MD	% Antal	Kode	Kategori
59	61	173	1 Ja
37	39	109	2 Nej
4		11	9 Uoplyst
100	100	293	

Svarprocent: 96

V208 DISKUTERET KOSTPOLITIK - LÆRERENE

[Politik vedr. mad og måltider](#)

Spm. 27: Har skolebestyrelsen og/eller lærerne/pædagogisk råd i indeværende skoleår (august 2005 - juni 2004) diskuteret politik vedr. mad og måltider for skolen, kantine eller skolebod? (sæt ét kryds i hver vandret række)

b. Lærerne/pædagogisk råd

% MD	% Antal	Kode	Kategori
51	53	148	1 Ja
44	47	130	2 Nej
5		15	9 Uoplyst
100	100	293	

Svarprocent: 95

V209 NYE INITIATIVER PLANLÆGGES

[Politik vedr. mad og måltider](#)

Spm. 28: Planlægges der nye initiativer om mad og måltider på skolen (f.eks. kantine, frugt- og grøntordninger, madværksted eller morgenmadsprojekter)? (sæt ét kryds)

% MD	% Antal	Kode	Kategori
36	37	106	1 Ja
62	63	182	2 Nej


2	5	9 Uoplyst
100	100	293

Svarprocent: 98

V210 NYE INITIATIVER - KANTINE

 [Politik vedr. mad og måltider](#)

 [Variablen er filtreret af: V209](#)

 Filtrerede variable: V209


 Spm. 28: Hvis ja, hvilke initiativer planlægges? (sæt gerne flere kryds)

a. Kantine


% MD	% Antal	Kode	Kategori
26	72	76	0 Ikke nævnt
10	28	30	1 Nævnt
2		5	9 Uoplyst
62		182	10 Irrelevant
100	100	293	

Svarprocent: 36

V211 NYE INITIATIVER - SKOLEBOD

 [Politik vedr. mad og måltider](#)

 [Variablen er filtreret af: V209](#)

 Filtrerede variable: V209

 Spm. 28: Hvis ja, hvilke initiativer planlægges? (sæt gerne flere kryds)

b. Skolebod


% MD	% Antal	Kode	Kategori
28	78	83	0 Ikke nævnt
8	22	23	1 Nævnt
2		5	9 Uoplyst
62		182	10 Irrelevant
100	100	293	

Svarprocent: 36

V212 NYE INITIATIVER - GRØNTORDNING

 [Politik vedr. mad og måltider](#)

 [Variablen er filtreret af: V209](#)

 Filtrerede variable: V209

 Spm. 28: Hvis ja, hvilke initiativer planlægges? (sæt gerne flere kryds)

c. Frugt- og grøntordning


% MD	% Antal	Kode	Kategori
26	72	76	0 Ikke nævnt
10	28	30	1 Nævnt
2		5	9 Uoplyst
62		182	10 Irrelevant
100	100	293	

Svarprocent: 36

V213 NYE INITIATIVER - MADVÆRKSTED

 [Politik vedr. mad og måltider](#)

 [Variablen er filtreret af: V209](#)

 Filtrerede variable: V209

 Spm. 28: Hvis ja, hvilke initiativer planlægges? (sæt gerne flere kryds)

d. Madværksted

%	MD	%	Antal	Kode	Kategori
34	94	100	0	Ikke nævnt	
2	6	6	1	Nævnt	
2		5	9	Uoplyst	
62		182	10	Irrelevant	
100	100	293			

Svarprocent: 36

Vari V214 NYE INITIATIVER - MORGENMAD

Politik vedr. mad og måltider

Variablen er filtreret af: V209

Filtrerende variable: V209

Spm. 28: Hvis ja, hvilke initiativer planlægges? (sæt gerne flere kryds)

e. Morgenmadsprojekt

%	MD	%	Antal	Kode	Kategori
34	93	99	0	Ikke nævnt	
2	7	7	1	Nævnt	
2		5	9	Uoplyst	
62		182	10	Irrelevant	
100	100	293			

Svarprocent: 36

Vari V215 NYE INITIATIVER - ANDET

Politik vedr. mad og måltider

Variablen er filtreret af: V209

Filtrerende variable: V209

Spm. 28: Hvis ja, hvilke initiativer planlægges? (sæt gerne flere kryds)

f. Andet

%	MD	%	Antal	Kode	Kategori
24	65	69	0	Ikke nævnt	
13	35	37	1	Nævnt	
2		5	9	Uoplyst	
62		182	10	Irrelevant	
100	100	293			

Svarprocent: 36

Vari V216 NYE INITIATIVER - ANDET TEKST

Politik vedr. mad og måltider

Variablen er filtreret af: V209, V215

Filtrerende variable: V209 V215

Spm. 28: Hvis kryds i Andet, skriv venligst hvilke: _____

%	MD	%	Antal	Kode	Kategori
0	0	0	0	Ikke nævnt	
13	100	37	1	Nævnt	
87		256	10	Irrelevant	
100	100	293			

Svarprocent: 100

Vari V217 EKSTERNE PARTNERE SKOLEÅR


Politik vedr. mad og måltider

Spm. 29: Har skolen i indeværende skoleår samarbejdet med eksterne partnere (f.eks. Kræftens Bekæmpelse, Hjerteforeningen, andre skoler/SFO'er el. lign.) om aktiviteter vedr. mad og måltider? (sæt kun ét kryds)

% MD	% Antal	Kode	Kategori
28	28	81	1 Ja
70	72	206	2 Nej
2		6	9 Uoplyst
100	100	293	


Svarprocent: 98

V218 EKSTERNE PARTNERE SKOLEÅR - TEKST

 [Politik vedr. mad og måltider](#)

 [Variablen er filtreret af: V217](#)


 Filtrerende variable: V217

 Spm. 29: Hvis Ja, nævn venligst hvilke partnere: _____

% MD	% Antal	Kode	Kategori
5	16	14	0 Ikke nævnt
25	84	73	1 Nævnt
70		206	10 Irrelevant
100	100	293	


Svarprocent: 30

V219 ANTAL FRIKVARTERER - BH.KLASSE

 [Bevægelse og fysisk aktivitet](#)

 Spm. 30: Hvor mange frikvarterer har de enkelte klassetrin på en almindelig skoledag? (skriv antal skemalagte)

a. Børnehaveklasse


 Double (0 decimaler)



Gyldige	280
Manglende	13
Minimum	1
Maximum	5
Gennemsnit	2
Median	2
Standardafvigelse	1


Uoplyst/irrelevant/deltager ikke - er 9.

V220 ANTAL FRIKVARTERER - 1. KLASSE

 [Bevægelse og fysisk aktivitet](#)

 Spm. 30: Hvor mange frikvarterer har de enkelte klassetrin på en almindelig skoledag? (skriv antal skemalagte)

b. 1. klasse


 Double (0 decimaler)



Gyldige	284
Manglende	9
Minimum	1
Maximum	5
Gennemsnit	2
Median	2
Standardafvigelse	1

Uoplyst/irrelevant/deltager ikke - er 9.

V221 ANTAL FRIKVARTERER - 2. KLASSE

 [Bevægelse og fysisk aktivitet](#)

 Spm. 30: Hvor mange frikvarterer har de enkelte klassetrin på en almindelig skoledag? (skriv antal skemalagte)

c. 2. klasse

Double (0 decimaler)



Gyldige	282
Manglende	11
Minimum	1
Maximum	5
Gennemsnit	2
Median	2
Standardafvigelse	1

Uoplyst/irrelevant/deltager ikke - er 9.

V222 ANTAL FRIKVARTERER - 3. KLASSE

[Bevægelse og fysisk aktivitet](#)

Spm. 30: Hvor mange frikvarterer har de enkelte klassetrin på en almindelig skoledag? (skriv antal skemalagte)

d. 3. klasse

Double (0 decimaler)



Gyldige	284
Manglende	9
Minimum	1
Maximum	5
Gennemsnit	3
Median	2
Standardafvigelse	1

Uoplyst/irrelevant/deltager ikke - er 9.

V223 ANTAL REELLE - BH.KLASSE

[Bevægelse og fysisk aktivitet](#)

Spm. 30: Hvor mange frikvarterer har de enkelte klassetrin på en almindelig skoledag? (skriv antal reelle)

a. Børnehaveklasse

Double (0 decimaler)



Gyldige	192
Manglende	101
Minimum	1
Maximum	6
Gennemsnit	3
Median	3
Standardafvigelse	1

Uoplyst/irrelevant/deltager ikke - er 9.

V224 ANTAL REELLE - 1. KLASSE

[Bevægelse og fysisk aktivitet](#)

Spm. 30: Hvor mange frikvarterer har de enkelte klassetrin på en almindelig skoledag? (skriv antal reelle)

b. 1. klasse

Double (0 decimaler)




Gyldige	187
Manglende	106
Minimum	1
Maximum	5
Gennemsnit	3
Median	3
Standardafvigelse	1

Uoplyst/irrelevant/deltager ikke - er 9.

V225 ANTAL REELLE - 2. KLASSE

 [Bevægelse og fysisk aktivitet](#)

 Spm. 30: Hvor mange frikvarterer har de enkelte klassetrin på en almindelig skoledag? (skriv antal reelle)
c. 2. klasse


 Double (0 decimaler)




Gyldige	186
Manglende	107
Minimum	1
Maximum	6
Gennemsnit	3
Median	3
Standardafvigelse	1

Uoplyst/irrelevant/deltager ikke - er 9.

V226 ANTAL REELLE - 3. KLASSE

 [Bevægelse og fysisk aktivitet](#)

 Spm. 30: Hvor mange frikvarterer har de enkelte klassetrin på en almindelig skoledag? (skriv antal reelle)
d. 3. klasse


 Double (0 decimaler)




Gyldige	186
Manglende	107
Minimum	2
Maximum	5
Gennemsnit	3
Median	3
Standardafvigelse	1

Uoplyst/irrelevant/deltager ikke - er 9.

V227 ANTAL MINDST 10 MIN - BH.KLASSE

 [Bevægelse og fysisk aktivitet](#)

 Spm. 31: Hvor mange skemalagte frikvarterer har en varighed af mindst 10 minutter? (skriv antal)
a. Børnehaveklasse


 Double (0 decimaler)




Gyldige	281
Manglende	12
Minimum	1
Maximum	5
Gennemsnit	2
Median	2
Standardafvigelse	1

Uoplyst/irrelevant/deltager ikke - er 9.

V228 ANTAL MINDST 10 MIN - 1. KLASSE

 [Bevægelse og fysisk aktivitet](#)

 Spm. 31: Hvor mange skemalagte frikvarterer har en varighed af mindst 10 minutter? (skriv antal)
b. 1. klasse

 Double (0 decimaler)



Gyldige	283
---------	-----

Manglende	10
Minimum	1
Maximum	5
Gennemsnit	2
Median	2
Standardafvigelse	1

Uoplyst/irrelevant/deltager ikke - er 9.

V229 ANTAL MINDST 10 MIN - 2. KLASSE

[Bevægelse og fysisk aktivitet](#)

Spm. 31: Hvor mange skemalagte frikvarterer har en varighed af mindst 10 minutter? (skriv antal)
c. 2. klasse

Double (0 decimaler)



Gyldige	285
Manglende	8
Minimum	1
Maximum	6
Gennemsnit	2
Median	2
Standardafvigelse	1

Uoplyst/irrelevant/deltager ikke - er 9.

V230 ANTAL MINDST 10 MIN - 3. KLASSE

[Bevægelse og fysisk aktivitet](#)

Spm. 31: Hvor mange skemalagte frikvarterer har en varighed af mindst 10 minutter? (skriv antal)
d. 3. klasse

Double (0 decimaler)



Gyldige	284
Manglende	9
Minimum	1
Maximum	5
Gennemsnit	2
Median	2
Standardafvigelse	1

Uoplyst/irrelevant/deltager ikke - er 9.

V231 OPHOLD, BH.KL. - KLASSELOKALET

[Bevægelse og fysisk aktivitet](#)

Spm. 32: Hvor opholder bh.kl - 3.klasse sig oftest i frikvartererne? (sæt mindst ét kryds i hver lodret kolonne) - BH.klasse

a. I klasselokalet

% MD	% Antal	Kode	Kategori
68	69	198	0 Ikke nævnt
31	31	91	1 Nævnt
1		4	9 Uoplyst
100	100	293	

Svarprocent: 99

V232 OPHOLD, BH.KL. - SKOLEGÅRDEN

[Bevægelse og fysisk aktivitet](#)

Spm. 32: Hvor opholder bh.kl - 3.klasse sig oftest i frikvartererne? (sæt mindst ét kryds i hver lodret kolonne) -


BH.klasse

b. I skolegården/udendørsarealer

%	MD%	Antal	Kode	Kategori
2	2	6	0	Ikke nævnt
97	98	283	1	Nævnt
1		4	9	Uoplyst
100	100	293		

Svarprocent: 99

V233 OPHOLD, BH.KL. - INDENDØRS

 [Bevægelse og fysisk aktivitet](#)


 Spm. 32: Hvor opholder bh.kl - 3.klasse sig oftest i frikvartererne? (sæt mindst ét kryds i hver lodret kolonne) - BH.klasse

c. Indendørs fællesarealer (f.eks. puderum eller opholdsstue)

%	MD%	Antal	Kode	Kategori
71	72	207	0	Ikke nævnt
28	28	82	1	Nævnt
1		4	9	Uoplyst
100	100	293		

Svarprocent: 99

V234 OPHOLD, BH.KL. - ANDET STED

 [Bevægelse og fysisk aktivitet](#)


 Spm. 32: Hvor opholder bh.kl - 3.klasse sig oftest i frikvartererne? (sæt mindst ét kryds i hver lodret kolonne) - BH.klasse

d. Andet

%	MD%	Antal	Kode	Kategori
94	95	275	0	Ikke nævnt
5	5	14	1	Nævnt
1		4	9	Uoplyst
100	100	293		

Svarprocent: 99

V235 OPHOLD, BH.KL. - VED IKKE

 [Bevægelse og fysisk aktivitet](#)


 Spm. 32: Hvor opholder bh.kl - 3.klasse sig oftest i frikvartererne? (sæt mindst ét kryds i hver lodret kolonne) - BH.klasse

e. Ved ikke

%	MD%	Antal	Kode	Kategori
98	100	288	0	Ikke nævnt
0	0	1	1	Nævnt
1		4	9	Uoplyst
100	100	293		

Svarprocent: 99

V236 OPHOLD, BH.KL. - ANDET STED, TEKST

 [Bevægelse og fysisk aktivitet](#)

 [Variablen er filtreret af: V234](#)

 Filtrerende variable: V234

💬 Hvis kryds i Andet, nævn venligst hvor: _____

%	MD%	Antal	Kode	Kategori
0	0	0	0	Ikke nævnt
5	100	14	1	Nævnt
1		4	9	Uoplyst
94		275	10	Irrelevant
100	100	293		

Svarprocent: 100

V237 OPHOLD, 1. KL. - KLASSELOKALET

💡 [Bevægelse og fysisk aktivitet](#)

💬 Spm. 32: Hvor opholder bh.kl - 3. klasse sig oftest i frikvartererne? (sæt mindst ét kryds i hver lodret kolonne) - 1. klasse

a. I klasselokalet

%	MD%	Antal	Kode	Kategori
67	68	195	0	Ikke nævnt
31	32	92	1	Nævnt
2		6	9	Uoplyst
100	100	293		

Svarprocent: 98

V238 OPHOLD, 1. KL. - SKOLEGÅRDEN

💡 [Bevægelse og fysisk aktivitet](#)

💬 Spm. 32: Hvor opholder bh.kl - 3. klasse sig oftest i frikvartererne? (sæt mindst ét kryds i hver lodret kolonne) - 1. klasse

b. I skolegården/udendørsarealer

%	MD%	Antal	Kode	Kategori
2	2	7	0	Ikke nævnt
96	98	280	1	Nævnt
2		6	9	Uoplyst
100	100	293		

Svarprocent: 98

V239 OPHOLD, 1. KL. - INDENDØRS

💡 [Bevægelse og fysisk aktivitet](#)

💬 Spm. 32: Hvor opholder bh.kl - 3. klasse sig oftest i frikvartererne? (sæt mindst ét kryds i hver lodret kolonne) - 1. klasse

c. Indendørs fællesarealer (f.eks. puderum eller opholdsstue)

%	MD%	Antal	Kode	Kategori
70	71	205	0	Ikke nævnt
28	29	82	1	Nævnt
2		6	9	Uoplyst
100	100	293		

Svarprocent: 98

V240 OPHOLD, 1. KL. - ANDET STED

💡 [Bevægelse og fysisk aktivitet](#)

💬 Spm. 32: Hvor opholder bh.kl - 3. klasse sig oftest i frikvartererne? (sæt mindst ét kryds i hver lodret kolonne) - 1. klasse

d. Andet

%	MD	%	Antal	Kode	Kategori
94	96	275	0	Ikke nævnt	
4	4	12	1	Nævnt	
2		6	9	Uoplyst	
100	100	293			

Svarprocent: 98

V241 OPHOLD, 1. KL. - VED IKKE

[Bevægelse og fysisk aktivitet](#)

Spm. 32: Hvor opholder bh.kl - 3. klasse sig oftest i frikvartererne? (sæt mindst ét kryds i hver lodret kolonne) - 1. klasse

e. Ved ikke

%	MD	%	Antal	Kode	Kategori
98	100	286	0	Ikke nævnt	
0	0	1	1	Nævnt	
2		6	9	Uoplyst	
100	100	293			

Svarprocent: 98

V242 OPHOLD, 1. KL. - ANDET STED, TEKST

[Bevægelse og fysisk aktivitet](#)

[Variablen er filtreret af: V240](#)

Filtrerende variable: V240

Hvis kryds i Andet, nævn venligst hvor: _____

%	MD	%	Antal	Kode	Kategori
0	0	0	0	Ikke nævnt	
4	100	12	1	Nævnt	
2		6	9	Uoplyst	
94		275	10	Irrelevant	
100	100	293			

Svarprocent: 100

V243 OPHOLD, 2. KL. - KLASSELOKALET

[Bevægelse og fysisk aktivitet](#)

Spm. 32: Hvor opholder bh.kl - 3. klasse sig oftest i frikvartererne? (sæt mindst ét kryds i hver lodret kolonne) - 2. klasse

a. I klasselokalet

%	MD	%	Antal	Kode	Kategori
65	66	189	0	Ikke nævnt	
33	34	98	1	Nævnt	
2		6	9	Uoplyst	
100	100	293			

Svarprocent: 98

V244 OPHOLD, 2. KL. - SKOLEGÅRDEN

[Bevægelse og fysisk aktivitet](#)

Spm. 32: Hvor opholder bh.kl - 3. klasse sig oftest i frikvartererne? (sæt mindst ét kryds i hver lodret kolonne) - 2. klasse

b. I skolegården/udendørsarealer

% MD % Antal Kode Kategori

2	2	6	0 Ikke nævnt
96	98	281	1 Nævnt
2		6	9 Uoplyst
100	100	293	

Svarprocent: 98

V245 OPHOLD, 2. KL. - INDENDØRS

 [Bevægelse og fysisk aktivitet](#)


 Spm. 32: Hvor opholder bh.kl - 3. klasse sig oftest i frikvartererne? (sæt mindst ét kryds i hver lodret kolonne) - 2. klasse

c. Indendørs fællesarealer (f.eks. pudrum eller opholdsstue)

%	MD	%	Antal	Kode	Kategori
71	73	209	0	Ikke nævnt	
27	27	78	1	Nævnt	
2		6	9	Uoplyst	
100	100	293			

Svarprocent: 98

V246 OPHOLD, 2. KL. - ANDET STED

 [Bevægelse og fysisk aktivitet](#)

 Spm. 32: Hvor opholder bh.kl - 3. klasse sig oftest i frikvartererne? (sæt mindst ét kryds i hver lodret kolonne) - 2. klasse

d. Andet

%	MD	%	Antal	Kode	Kategori
94	96	275	0	Ikke nævnt	
4	4	12	1	Nævnt	
2		6	9	Uoplyst	
100	100	293			

Svarprocent: 98

V247 OPHOLD, 2. KL. - VED IKKE

 [Bevægelse og fysisk aktivitet](#)


 Spm. 32: Hvor opholder bh.kl - 3. klasse sig oftest i frikvartererne? (sæt mindst ét kryds i hver lodret kolonne) - 2. klasse

e. Ved ikke


%	MD	%	Antal	Kode	Kategori
98	100	286	0	Ikke nævnt	
0	0	1	1	Nævnt	
2		6	9	Uoplyst	
100	100	293			


Svarprocent: 98

V248 OPHOLD, 2. KL. - ANDET STED, TEKST

 [Bevægelse og fysisk aktivitet](#)

 [Variablen er filteret af: V246](#)

 Filtrerende variable: V246


 Hvis kryds i Andet, nævn venligst hvor: _____

%	MD	%	Antal	Kode	Kategori
0	0	0	0	Ikke nævnt	

4	100	12	1 Nævnt
2		6	9 Uoplyst
94		275	10 Irrelevant
100	100	293	

Svarprocent: 100

V249 OPHOLD, 3. KL. - KLASSELOKALET

 [Bevægelse og fysisk aktivitet](#)

 Spm. 32: Hvor opholder bh.kl - 3. klasse sig oftest i frikvartererne? (sæt mindst ét kryds i hver lodret kolonne) - 3. klasse

a. I klasselokalet

%	MD%	Antal	Kode	Kategori
62	63	181	0	Ikke nævnt
36	37	105	1	Nævnt
2		7	9	Uoplyst
100	100	293		

Svarprocent: 98

V250 OPHOLD, 3. KL. - SKOLEGÅRDEN

 [Bevægelse og fysisk aktivitet](#)


 Spm. 32: Hvor opholder bh.kl - 3. klasse sig oftest i frikvartererne? (sæt mindst ét kryds i hver lodret kolonne) - 3. klasse

b. I skolegården/udendørsarealer

%	MD%	Antal	Kode	Kategori
2	2	6	0	Ikke nævnt
96	98	280	1	Nævnt
2		7	9	Uoplyst
100	100	293		

Svarprocent: 98

V251 OPHOLD, 3. KL. - INDENDØRS

 [Bevægelse og fysisk aktivitet](#)


 Spm. 32: Hvor opholder bh.kl - 3. klasse sig oftest i frikvartererne? (sæt mindst ét kryds i hver lodret kolonne) - 3. klasse

c. Indendørs fællesarealer (f.eks. pudrum eller opholdsstue)

%	MD%	Antal	Kode	Kategori
72	73	210	0	Ikke nævnt
26	27	76	1	Nævnt
2		7	9	Uoplyst
100	100	293		

Svarprocent: 98

V252 OPHOLD, 3. KL. - ANDET STED

 [Bevægelse og fysisk aktivitet](#)

 Spm. 32: Hvor opholder bh.kl - 3. klasse sig oftest i frikvartererne? (sæt mindst ét kryds i hver lodret kolonne) - 3. klasse

d. Andet

%	MD%	Antal	Kode	Kategori
94	96	274	0	Ikke nævnt
4	4	12	1	Nævnt

2	7	9 Uoplyst
100	100	293

Svarprocent: 98

V253 OPHOLD, 3. KL. - VED IKKE

[Bevægelse og fysisk aktivitet](#)

Spm. 32: Hvor opholder bh.kl - 3. klasse sig oftest i frikvartererne? (sæt mindst ét kryds i hver lodret kolonne) - 3. klasse

e. Ved ikke

% MD	% Antal	Kode	Kategori
97	100	285	0 Ikke nævnt
0	0	1	1 Nævnt
2		7	9 Uoplyst
100	100	293	

Svarprocent: 98

V254 OPHOLD, 3. KL. - ANDET STED, TEKST

[Bevægelse og fysisk aktivitet](#)

[Variablen er filtreret af: V252](#)

Filtrerede variable: V252

Hvis kryds i Andet, nævn venligst hvor: _____

% MD	% Antal	Kode	Kategori
0	0	0	0 Ikke nævnt
4	100	12	1 Nævnt
2		7	9 Uoplyst
94		274	10 Irrelevant
100	100	293	

Svarprocent: 100

V255 INDENDØRS - IDRÆTSHAL

[Bevægelse og fysisk aktivitet](#)

Spm. 33: Hvilke indendørsmiljøer har bh.kl. - 3. klasse adgang til i frikvartererne og hvor ofte? (sæt ét kryds i hver vandret række)

a. Idrætshal/gymnastiksal

% MD	% Antal	Kode	Kategori
7	11	21	1 Dagligt
10	15	29	2 Ugentligt
2	3	6	3 Månedligt
49	72	143	4 Sjældent/aldrig
32		94	9 Uoplyst
100	100	293	

Svarprocent: 68

V256 INDENDØRS - MULIGHED FYSISK AKTIVITET

[Bevægelse og fysisk aktivitet](#)

Spm. 33: Hvilke indendørsmiljøer har bh.kl. - 3. klasse adgang til i frikvartererne og hvor ofte? (sæt ét kryds i hver vandret række)


b. Andre indendørs fællesarealer med mulighed for bevægelse og fysisk aktivitet


% MD	% Antal	Kode	Kategori
25	36	74	1 Dagligt
3	4	9	2 Ugentligt
2	2	5	3 Månedligt

41	57	119	4 Sjældent/aldrig
29		86	9 Uoplyst
100	100	293	

Svarprocent: 71

V257 INDENDØRS - KLASSELOKALET

 [Bevægelse og fysisk aktivitet](#)


 Spm. 33: Hvilke indendørsmiljøer har bh.kl. - 3. klasse adgang til i frikvartererne og hvor ofte? (sæt ét kryds i hver vandret række)

c. Klasselokalet

%	MD%	Antal	Kode	Kategori
58	68	169	1	Dagligt
3	3	8	2	Ugentligt
5	6	14	3	Månedligt
19	23	57	4	Sjældent/aldrig
15		45	9	Uoplyst
100	100	293		

Svarprocent: 85

V258 INDENDØRS - ANDRE INDENDØRSMILJØER

 [Bevægelse og fysisk aktivitet](#)


 Spm. 33: Hvilke indendørsmiljøer har bh.kl. - 3. klasse adgang til i frikvartererne og hvor ofte? (sæt ét kryds i hver vandret række)

d. Andre indendørsmiljøer

%	MD%	Antal	Kode	Kategori
37	52	107	1	Dagligt
2	3	6	2	Ugentligt
3	4	9	3	Månedligt
29	41	85	4	Sjældent/aldrig
29		86	9	Uoplyst
100	100	293		

Svarprocent: 71

V259 UDENDØRS - LEGEPLADS

 [Bevægelse og fysisk aktivitet](#)


 Spm. 34: Hvilke typer udendørsmiljøer har bh.kl. - 3. klasse adgang til i frikvartererne og hvor ofte? (sæt gerne flere kryds)

a. Legeplads

%	MD%	Antal	Kode	Kategori
2	2	5	0	Ikke nævnt
98	98	286	1	Nævnt
1		2	9	Uoplyst
100	100	293		

Svarprocent: 99

V260 UDENDØRS - ASFALTERET AREAL

 [Bevægelse og fysisk aktivitet](#)

 Spm. 34: Hvilke typer udendørsmiljøer har bh.kl. - 3. klasse adgang til i frikvartererne og hvor ofte? (sæt gerne flere kryds)

b. Asfalteret areal

%	MD%	Antal	Kode	Kategori
18	19	54	0	Ikke nævnt
81	81	237	1	Nævnt

1	2	9 Uoplyst
100	100	293

Svarprocent: 99

V261 UDENDØRS - AREAL MED FLISER

 [Bevægelse og fysisk aktivitet](#)


 Spm. 34: Hvilke typer udendørsmiljøer har bh.kl. - 3. klasse adgang til i frikvartererne og hvor ofte? (sæt gerne flere kryds)

c. Areal med fliser

% MD	% Antal	Kode	Kategori
34	35	101	0 Ikke nævnt
65	65	190	1 Nævnt
1		2	9 Uoplyst
100	100	293	

Svarprocent: 99

V262 UDENDØRS - GRÆSAREAL

 [Bevægelse og fysisk aktivitet](#)


 Spm. 34: Hvilke typer udendørsmiljøer har bh.kl. - 3. klasse adgang til i frikvartererne og hvor ofte? (sæt gerne flere kryds)

d. Græsareal

% MD	% Antal	Kode	Kategori
15	15	45	0 Ikke nævnt
84	85	246	1 Nævnt
1		2	9 Uoplyst
100	100	293	

Svarprocent: 99

V263 UDENDØRS - GRØNNE OMRÅDER

 [Bevægelse og fysisk aktivitet](#)


 Spm. 34: Hvilke typer udendørsmiljøer har bh.kl. - 3. klasse adgang til i frikvartererne og hvor ofte? (sæt gerne flere kryds)

e. Grønne områder

% MD	% Antal	Kode	Kategori
30	30	87	0 Ikke nævnt
70	70	204	1 Nævnt
1		2	9 Uoplyst
100	100	293	

Svarprocent: 99

V264 UDENDØRS - SKOV

 [Bevægelse og fysisk aktivitet](#)

 Spm. 34: Hvilke typer udendørsmiljøer har bh.kl. - 3. klasse adgang til i frikvartererne og hvor ofte? (sæt gerne flere kryds)

f. Skov

% MD	% Antal	Kode	Kategori
82	83	241	0 Ikke nævnt
17	17	50	1 Nævnt
1		2	9 Uoplyst

100 100 293

Svarprocent: 99

V265 UDENDØRS - ANDRE UDENDØRSMILJØER

Bevægelse og fysisk aktivitet

Spm. 34: Hvilke typer udendørsmiljøer har bh.kl. - 3. klasse adgang til i frikvartererne og hvor ofte? (sæt gerne flere kryds)

g. Andre udendørsmiljøer

%	MD%	Antal	Kode	Kategori
75	76	221	0	Ikke nævnt
24	24	70	1	Nævnt
1		2	9	Uoplyst
100	100	293		

Svarprocent: 99

V266 UDENDØRS - INGEN

Bevægelse og fysisk aktivitet

Spm. 34: Hvilke typer udendørsmiljøer har bh.kl. - 3. klasse adgang til i frikvartererne og hvor ofte? (sæt gerne flere kryds)

h. Ingen

%	MD%	Antal	Kode	Kategori
99	100	291	0	Ikke nævnt
0	0	0	1	Nævnt
1		2	9	Uoplyst
100	100	293		

Svarprocent: 100

V267 MULIGHED - FODBOLD

Bevægelse og fysisk aktivitet

Spm. 35: Hvor ofte er følgende aktiviteter mulige i frikvartererne for bh.kl.-3. klasse evt. under forudsætning af, at børnene selv medbringer redskaber? (sæt ét kryds i hver vandret række)

a. Fodbold og/eller håndbold

%	MD%	Antal	Kode	Kategori
96	97	281	1	Dagligt
2	2	7	2	Ugentligt
0	0	0	3	Månedligt
0	0	1	4	Sjældent/aldrig
1		4	9	Uoplyst
100	100	293		

Svarprocent: 99

V268 MULIGHED - BASKETBALL

Bevægelse og fysisk aktivitet

Spm. 35: Hvor ofte er følgende aktiviteter mulige i frikvartererne for bh.kl.-3. klasse evt. under forudsætning af, at børnene selv medbringer redskaber? (sæt ét kryds i hver vandret række)

b. Basketball

%	MD%	Antal	Kode	Kategori
68	79	200	1	Dagligt
3	4	10	2	Ugentligt
1	1	3	3	Månedligt
14	16	41	4	Sjældent/aldrig