

Valgundersøgelsen 1998, suppleringsundersøgelsen

DDA-6301

Indholdsfortegnelse

--

Vejledning

[Vejledning til at læse kodebogen](#)
[Information om anvendt oparbejdningsproces](#)

Variabelliste

[V1 DDA STUDIENUMMER](#)
[V2 DDA LØBENUMMER](#)
[V3 NUMMER](#)
[V4 POLITISK INTERESSE](#)
[V5 PARTIVALG 1998](#)
[V6 PARTIVALG 1994](#)
[V7 PARTIIDENTIFIKATION](#)
[V8 TILHÆNGER AF BEST. PARTI](#)
[V9 H/V PLACERING DEM SELV](#)
[V10 RESPONDENTENS KØN](#)
[V11 FØDSELSÅR](#)
[V12 CIVILSTAND](#)
[V13 EGENINDKOMST](#)
[V14 FAMILIEINDKOMST](#)
[V15 BOLIGENS EJERFORHOLD](#)
[V16 ANTAL VOKSNE HUSSTANDEN](#)
[V17 INGEN HJ.BOENDE BØRN](#)
[V18 BØRN 0 - 5 ÅR](#)
[V19 BØRN 6 - 17 ÅR](#)
[V20 UNGEN 18 ÅR DEROVER](#)
[V21 POSTNUMMER](#)
[V22 URBANISERING](#)
[V23 SKOLEUDDANNELSE](#)
[V24 ERHV.UDD.: GRUNDLÆG.](#)
[V25 ERHV.UDD.: AFSLUTTET](#)
[V26 ERHV.UDD.: KORT VID.UDD](#)
[V27 ERHV.UDD.: ML. VID. UDD](#)
[V28 ERHV.UDD.: LANG VID. UDD](#)
[V29 ERHV.UDD.: INGEN](#)
[V30 HOVEDSTILLING](#)
[V31 SEKTOR: PRIVAT ANSAT](#)
[V32 SEKTOR: OFF. ANSAT](#)
[V33 SEKTOR: SELVSTÆNDIG](#)
[V34 SEKTOR: UDE AF ERHVERV](#)
[V35 SEKTOR: NÆGTER AT SVARE](#)
[V36 SEKTOR: VED IKKE](#)
[V37 ERHVERVSMÆSSIGT BESKÆFT.](#)
[V38 ARBEJDSLØS SIDSTE 2 ÅR](#)
[V39 STILLING](#)
[V40 NUV./TIDL. STILLING](#)
[V41 BRANCHE](#)
[V42 BRANCHENØGLE IFT DS](#)
[V43 DEMOGRAFISK VEJNING](#)
[V44 UFAKT](#)
[V45 DEMOGRAFISK VEJNING](#)
[V46 POLITISK VEJNING](#)
[V47 WTF1](#)
[V48 WTF1FACT1](#)
[V49 WTF2](#)
[V50 POL. VEJNING DEMVGTNY](#)

Variabler

--

V1 DDA STUDIENUMMER

Double (0 decimaler)



Gyldige	4033
Manglende	0
Minimum	6301
Maximum	6301
Gennemsnit	6301
Median	6301
Standardafvigelse	0

V2 DDA LØBENUMMER

Double (0 decimaler)



Gyldige	4033
Manglende	0
Minimum	1
Maximum	4033
Gennemsnit	2017
Median	2017
Standardafvigelse	1164

V3 NUMMER

Variablen er kodet i interval 000001 - 100270.



Nummer

Double (0 decimaler)



Gyldige	4033
Manglende	0
Minimum	1
Maximum	100270
Gennemsnit	1530
Median	1299
Standardafvigelse	3737

V4 POLITISK INTERESSE

Spm. 3 i DDA-4189 og spm. 106 i DDA-6300



Vil De sige, De er meget interesseret i politik, noget interesseret, kun lidt, eller slet ikke interesseret i politik?

% MD% Antal Kode Kategori

25	25	1014	1 Meget
49	49	1962	2 Noget
23	23	928	3 Kun lidt
3	3	124	4 Slet ikke
0	0	5	5 Ved ikke

100 100 4033

Svarprocent: 100

V5 PARTIVALG 1998

Spm. 4 i DDA-4189 og spm. 107 i DDA-6300



Stemte De ved Folketingsvalget den 11. marts 1998? Hvis ja: På hvilket parti? Intv: Vis kort 1/Vis kort 34A

% MD% Antal Kode Kategori

29	29	1175	1 A: Socialdemokratiet
4	4	177	2 B: Radikale Venstre
9	10	383	3 C: Konservative
3	3	138	4 D: Centrum- Demokraterne
9	9	359	5 F: Socialistisk

			Folkeparti
5	5	219	6 O: Dansk Folkeparti
2	2	73	7 Q: Kristeligt Folkeparti
0	0	9	8 U: Demokratisk Fornyelse
20	20	823	9 V: Venstre
2	2	71	10 Z: Fremskridtspartiet
3	3	129	11 Ø: Enhedslisten
0	0	5	12 Kandidat uden for partierne
0	0	2	13 Husker ikke parti
5	5	200	14 Vil ikke svare om parti
1	1	24	15 Stemte blankt
5	5	194	16 Stemte ikke
0	0	14	17 Ikke stemmeret
1	1	36	18 Andre svar
0		2	99 Uoplyst
100	100	4033	

Svarprocent: 100

V6 PARTIVALG 1994

Spm. 9 i DDA-4189 og spm. 107A i DDA-6300

 Stemte De ved det forrige folketingsvalg i september 1994? Hvis ja: På hvilket parti? Intv: Vis kort 1A

% MD% Antal Kode Kategori

27	27	1095	1 A: Socialdemokratiet
4	4	163	2 B: Radikale Venstre
11	11	433	3 C: Konservative
2	2	88	4 D: Centrum-Demokraterne
9	9	380	5 F: Socialistisk Folkeparti
1	1	48	6 Q: Kristeligt Folkeparti,
20	20	818	7 V: Venstre
4	4	155	8 Z: Fremskridtspartiet
3	3	113	9 Ø: Enhedslisten
1	1	29	10 Andre
2	2	79	11 Ikke Stemmeret
1	1	54	12 Husker ikke parti
5	5	183	13 Vil ikke svare
7	7	276	14 Stemte ikke
0	0	19	15 Stemte blankt
2	2	100	16 Andre svar
100	100	4033	

Svarprocent: 100

V7 PARTIIDENTIFIKATION

Spm. 10. i DDA-4189

 Føler De Dem i almindelighed knyttet til et bestemt parti?

% MD% Antal Kode Kategori

25	25	1002	1 Ja, knyttet
24	24	949	2 Nej
1	1	50	3 Ved ikke
50	50	2032	11 Deltog ikke
100	100	4033	

Svarprocent: 100

V8 TILHÆNGER AF BEST. PARTI

Spm. 108 i DDA-6300

- Mange betragter sig som tilhænger af et bestemt parti. Der findes også mange, der ikke føler sig som tilhænger af noget bestemt parti. Betragter De Dem selv som f.eks. socialdemokrat, konservativ, radikal, venstremand, Sfer eller noget andet, eller føler De Dem ikke som tilhænger af noget bestemt parti?

% MD% Antal Kode Kategori

21	21	844	1 Ja, tilhænger af bestemt parti
24	24	976	2 Nej ikke tilhænger
4	4	173	3 I tvivl
1	1	39	4 Ved ikke
50	50	2001	11 Deltog ikke

100 100 4033

Svarprocent: 100

V9 H/V PLACERING DEM SELV

Spm. 31 i DDA-4189 og spm. 110 i DDA-6300

- I politik taler man ofte om venstre og højre. Hvor vil De placere Dem selv på denne skala? Intv: Vis kort 10/Vis kort 36 Dem selv:

% MD% Antal Kode Kategori

1	1	39	0 Venstre
2	2	93	1 1
5	5	214	2 2
9	9	381	3 3
10	10	405	4 4
23	23	933	5 5
12	12	466	6 6
14	14	551	7 7
11	11	460	8 8
3	3	119	9 9
3	3	117	10 Højre
6	6	255	11 Ved ikke

100 100 4033

Svarprocent: 100

V10 RESPONDENTENS KØN

Spm. K1 i DDA-4189 og DDA-6300

- Noter køn?

% MD% Antal Kode Kategori

50	50	2010	1 Mand
50	50	2023	2 Kvinde

100 100 4033

Svarprocent: 100

V11 FØDSELSÅR

Spm. K2 i DDA-4189 og DDA-6300 Variablen er kodet i interval 05 - 99. 0999 = Uoplyst (1) 1000 = Irrelevant (1)

- Hvilke år er De født? Intv: Notér de sidste to cifre

Double (0 decimaler)



Gyldige	4031
Manglende	2
Minimum	5
Maximum	80
Gennemsnit	52

Median 53
Standardafvigelse 17

Uoplyst/irrelevant/deltager ikke - er 99, 100.

V12 CIVILSTAND

Spm. K6 i DDA-4189 og spm. K3 i DDA-6300

 Må jeg spørge om Deres civilstand? Er De ...

% MD% Antal Kode Kategori


20	20	799	1 Ugift
50	50	2018	2 Gift
14	14	556	3 Samlevende (papirløst)
9	9	347	4 Skilt/separeret/ tidligere samlevende
8	8	308	5 Enke/enkemand
0	0	1	6 Ved ikke
0	0	4	7 Nægter

100 100 4033

Svarprocent: 100

V13 EGENINDKOMST

Spm. K34 i DDA-4189 og spm. K4 i DDA-6300

 Hvad er Deres årsindkomst - brutto - dvs. før skat? Intv: Vis kort K1/Vis kort 45

% MD% Antal Kode Kategori


10	10	396	1 Under 75.000 kr.
9	9	344	2 75.000 - 99.999 kr.
8	8	331	3 100.000 - 124.999 kr.
10	10	414	4 125.000 - 149.999 kr.
7	7	272	5 150.000 - 174.999 kr
8	8	309	6 175.000 - 199.999 kr.
18	18	732	7 200.000 - 249.999 kr.
8	8	314	8 250.000 - 299.999 kr
6	6	229	9 300.000 - 349.999 kr
4	4	143	10 350.000 - 399.999 kr.
1	1	59	11 400.000 - 449.999 kr.
1	1	34	12 450.000 - 499.999 kr.
1	1	40	13 500.000 - 599.999 kr.
0	0	11	14 600.000 - 699.999 kr.
0	0	7	15 700.000 - 799.999 kr.
0	0	16	16 800.000 og derover
9	9	382	17 dk,na

100 100 4033

Svarprocent: 100

V14 FAMILIEINDKOMST

Spm. K36 i DDA-4189 og spm. K5 i DDA-6300

 Hvad er husstandens samlede årsindkomst - brutto - dvs. før skat? Intv: Vis kort K1/Vis kort 45

% MD% Antal Kode Kategori


3	3	134	1 Under 75.000 kr.
4	4	163	2 75.000 - 99.999 kr.
4	4	178	3 100.000 - 124.999 kr.
5	5	213	4 125.000 - 149.999 kr.
4	4	152	5 150.000 - 174.999 kr
4	4	169	6 175.000 - 199.999 kr.
9	9	379	7 200.000 - 249.999 kr.
5	5	186	8 250.000 - 299.999 kr
9	9	344	9 300.000 - 349.999 kr
7	7	302	10 350.000 - 399.999 kr.
9	9	352	11 400.000 - 449.999 kr.
7	7	281	12 450.000 - 499.999 kr.
8	8	306	13 500.000 - 599.999 kr.
4	4	153	14 600.000 - 699.999 kr.
2	2	66	15 700.000 - 799.999 kr.
2	2	91	16 800.000 og derover
14	14	564	17 dk,na

100 100 4033

Svarprocent: 100

 **V15 BOLIGENS EJERFORHOLD**

Spm. K38 i DDA-4189 og spm. K7 i DDA-6300

 Boligens ejerforhold?

% MD% Antal Kode Kategori

28	28	1113	1 Lejet bolig
8	8	309	2 Andelsbolig
59	59	2364	3 Ejerbolig: Hus/rækkehus/ villa/gård
6	6	244	4 Ejerbolig: Ejerlejlighed
0		3	9 Uoplyst

100 100 4033

Svarprocent: 100

 **V16 ANTAL VOKSNE HUSSTANDEN**

Spm. K26 i DDA-4189 og DDA-6300

 Antal personer i husstanden på 18 år og derover?

% MD% Antal Kode Kategori

29	29	1169	1 1 person
58	58	2319	2 2 personer
9	9	367	3 3 personer
3	3	136	4 4 personer
1	1	27	5 5 personer
0	0	9	6 6 personer eller derover

0 6 9 Uoplyst

100 100 4033

Svarprocent: 100

V17 INGEN HJ.BOENDE BØRN

Spm. K22 i DDA-4189 og DDA-6300

Hjemmeboende børn af husstanden? Ingen hjemmeboende børn

% MD% Antal Kode Kategori

38 38 1542 0 Ikke nævnt

61 62 2480 1 Nævnt

0 11 9 Uoplyst

100 100 4033

Svarprocent: 100

V18 BØRN 0 - 5 ÅR

Spm. K22 i DDA-4189 og DDA-6300

Hjemmeboende børn af husstanden? Børn 0-5 år

% MD% Antal Kode Kategori

85 85 3427 0 Ikke nævnt

15 15 595 1 Nævnt

0 11 9 Uoplyst

100 100 4033

Svarprocent: 100

V19 BØRN 6 - 17 ÅR

Spm. K22 i DDA-4189 og DDA-6300

Hjemmeboende børn af husstanden? Børn/unge 6-17 år

% MD% Antal Kode Kategori

76 77 3083 0 Ikke nævnt

23 23 939 1 Nævnt

0 11 9 Uoplyst

100 100 4033

Svarprocent: 100

V20 UNGEN 18 ÅR DEROVER

Spm. K22 i DDA-4189 og DDA-6300

Hjemmeboende børn af husstanden? Unge 18 år og derover

% MD% Antal Kode Kategori

90 90 3634 0 Ikke nævnt

10 10 388 1 Nævnt

0 11 9 Uoplyst

100 100 4033

Svarprocent: 100

V21 POSTNUMMER

Spm. K23 i DDA-4189 og DDA-6300 Variablen er kodet i interval 1063-9990.

Hvad er Deres postnummer?

Double (0 decimaler)



Gyldige 4033

Manglende 0

Minimum	1063
Maximum	9990
Gennemsnit	5710
Median	5800
Standardafvigelse	2483

V22 URBANISERING

Spm. K48 i DDA-4189 og DDA-6300

Urbanisering? Hvilken type by bor De i?

% MD% Antal Kode Kategori

22	22	875	1 Et landdistrikt
17	17	694	2 En by med under 10.000 indbyggere
30	30	1223	3 En by med 10.000-50.000 indbyggere
10	10	418	4 En by med 50.001-500.000 indbyggere
20	20	812	5 Hovedstadsområdet
0	0	10	6 Ved ikke
0		1	9 Uoplyst

100 100 4033

Svarprocent: 100

V23 SKOLEUDDANNELSE

Spm. K40 i DDA-4189 og spm. K13 i DDA-6300

Hvad er Deres skoleuddannelse?

% MD% Antal Kode Kategori

19	19	780	1 Folkeskole 7 år eller kortere
16	16	646	2 Folkeskole 8/9 år mellemskole
34	34	1380	3 10. klasse/realeksamen
30	30	1212	4 Studentereksamen/HF-eksamen
0	0	10	5 Na
0		5	9 Uoplyst

100 100 4033

Svarprocent: 100

V24 ERHV.UDD.: GRUNDLÆG.

Spm. K42 i DDA-4189 og K14 i DDA-6300

Hvilken uddannelse har De udover skoleuddannelsen? Grundlæggende erhvervsuddannelse

% MD% Antal Kode Kategori

86	87	3483	0 Ikke nævnt
13	13	541	1 Nævnt
0		9	9 Uoplyst

100 100 4033

Svarprocent: 100

V25 ERHV.UDD.: AFSLUTTET

Spm. K42 i DDA-4189 og K14 i DDA-6300

Hvilken uddannelse har De udover skoleuddannelsen? Afsluttet erhvervsuddannelse

% MD% Antal Kode Kategori

66	67	2676	0 Ikke nævnt
33	33	1348	1 Nævnt

0	9	9 Uoplyst
100	100	4033

Svarprocent: 100

V26 ERHV.UDD.: KORT VID.UDD

Spm. K42 i DDA-4189 og K14 i DDA-6300

Hvilken uddannelse har De udover skoleuddannelsen? Højere uddannelse af kort varighed

%	MD%	Antal	Kode	Kategori
91	91	3678	0	Ikke nævnt
9	9	346	1	Nævnt
0		9	9	Uoplyst
100	100	4033		

Svarprocent: 100

V27 ERHV.UDD.: ML. VID. UDD

Spm. K42 i DDA-4189 og K14 i DDA-6300

Hvilken uddannelse har De udover skoleuddannelsen? Højere uddannelse af mellemlang varighed

%	MD%	Antal	Kode	Kategori
86	86	3471	0	Ikke nævnt
14	14	553	1	Nævnt
0		9	9	Uoplyst
100	100	4033		

Svarprocent: 100

V28 ERHV.UDD.: LANG VID. UDD

Spm. K42 i DDA-4189 og K14 i DDA-6300

Hvilken uddannelse har De udover skoleuddannelsen? Højere uddannelse af lang varighed

%	MD%	Antal	Kode	Kategori
91	91	3668	0	Ikke nævnt
9	9	356	1	Nævnt
0		9	9	Uoplyst
100	100	4033		

Svarprocent: 100

V29 ERHV.UDD.: INGEN

Spm. K42 i DDA-4189 og K14 i DDA-6300

Hvilken uddannelse har De udover skoleuddannelsen? Ingen

%	MD%	Antal	Kode	Kategori
74	75	2998	0	Ikke nævnt
25	25	1026	1	Nævnt
0		9	9	Uoplyst
100	100	4033		

Svarprocent: 100

V30 HOVEDSTILLING

Spm. K12 i DDA-4189 og spm. K15 i DDA-6300

Hvad er Deres erhverv? Hvis p.t. arbejdsløs eller orlov, spørges om erhverv inden dette.

%	MD%	Antal	Kode	Kategori
7	7	291	1	Arbejder, ufaglært (ej

			specialarbejder)
6	6	231	2 Arbejder, ufaglært (specialarbejder)
10	10	406	3 Arbejder, faglært
21	21	860	4 Funktionær/Tjenestemand, lavere
13	13	525	5 Funktionær/Tjenestemand, højere
1	1	60	6 Selvstændig landbruger
1	1	47	7 Selvstændig detailhandler/ Håndværksmester
4	4	145	8 Selvstændig iøvrigt
12	12	471	9 Lærling/Elev/Studerende
23	23	943	10 Ude af erhverv (pensionist/ førtidspensionist/efterløn)
1	1	32	11 Gift kvinde uden erhverv
0	0	17	12 Medhjælpende ægtefælle
0		5	99 Uoplyst
100	100	4033	

Svarprocent: 100

V31 SEKTOR: PRIVAT ANSAT

Spm. K16 i DDA-4189 og DDA-6300 Intv: Koncessionerede virksomheder (eneretsbevilling) eller halvoffentlige virksomheder, som f.eks Post Danmark, regnes til den offentlige sektor. Selskaber som Tele Danmark, som er fuldt eller overvejende på private hænder, regnes til den private sektor.

 Er De privat ansat, offentlig ansat eller selvstændig? Privat ansat

%	MD%	Antal	Kode	Kategori
67	68	2722	0	Ikke nævnt
32	32	1282	1	Nævnt
1		29	9	Uoplyst
100	100	4033		

Svarprocent: 99

V32 SEKTOR: OFF. ANSAT

Spm. K16 i DDA-4189 og DDA-6300 Intv: Koncessionerede virksomheder (eneretsbevilling) eller halvoffentlige virksomheder, som f.eks Post Danmark, regnes til den offentlige sektor. Selskaber som Tele Danmark, som er fuldt eller overvejende på private hænder, regnes til den private sektor.


 Er De privat ansat, offentlig ansat eller selvstændig? Offentlig ansat

%	MD%	Antal	Kode	Kategori
74	74	2970	0	Ikke nævnt
26	26	1034	1	Nævnt
1		29	9	Uoplyst
100	100	4033		

Svarprocent: 99

V33 SEKTOR: SELVSTÆNDIG

Spm. K16 i DDA-4189 og DDA-6300 Intv: Koncessionerede virksomheder (eneretsbevilling) eller halvoffentlige virksomheder, som f.eks Post Danmark, regnes til den offentlige sektor. Selskaber som Tele Danmark, som er fuldt eller overvejende på private hænder, regnes til den private sektor.

 Er De privat ansat, offentlig ansat eller selvstændig? Selvstændig erhvervsdrivende

%	MD%	Antal	Kode	Kategori
93	94	3758	0	Ikke nævnt
6	6	246	1	Nævnt
1		29	9	Uoplyst
100	100	4033		

Svarprocent: 99

V34 SEKTOR: UDE AF ERHVERV

Spm. K16 i DDA-4189 og DDA-6300 Intv: Koncessionerede virksomheder (eneretsbevilling) eller halvoffentlige virksomheder, som f.eks Post Danmark, regnes til den offentlige sektor. Selskaber som Tele Danmark, som er fuldt eller overvejende på private hænder, regnes til den private sektor.

Er De privat ansat, offentlig ansat eller selvstændig? Ikke ansat/ude af erhverv

% MD% Antal Kode Kategori

66 66 2647 0 Ikke nævnt

34 34 1357 1 Nævnt

1 29 9 Uoplyst

100 100 4033

Svarprocent: 99

V35 SEKTOR: NÆGTER AT SVARE

Spm. K16 i DDA-4189 og DDA-6300 Intv: Koncessionerede virksomheder (eneretsbevilling) eller halvoffentlige virksomheder, som f.eks Post Danmark, regnes til den offentlige sektor. Selskaber som Tele Danmark, som er fuldt eller overvejende på private hænder, regnes til den private sektor.

Er De privat ansat, offentlig ansat eller selvstændig? Nægter at svare (Læs ikke op)

% MD% Antal Kode Kategori

99 100 3998 0 Ikke nævnt

0 0 6 1 Nævnt

1 29 9 Uoplyst

100 100 4033

Svarprocent: 99

V36 SEKTOR: VED IKKE

Spm. K16 i DDA-4189 og DDA-6300 Intv: Koncessionerede virksomheder (eneretsbevilling) eller halvoffentlige virksomheder, som f.eks Post Danmark, regnes til den offentlige sektor. Selskaber som Tele Danmark, som er fuldt eller overvejende på private hænder, regnes til den private sektor.

Er De privat ansat, offentlig ansat eller selvstændig? Ved ikke (Læs ikke op)

% MD% Antal Kode Kategori

97 98 3918 0 Ikke nævnt

2 2 86 1 Nævnt

1 29 9 Uoplyst

100 100 4033

Svarprocent: 99

V37 ERHVERVSMÆSSIGT BESKÆFT.

Spm. 54 i DDA-4189 og spm. 18 i DDA-6300 Intv: Vær meget omhyggelig med spørgsmålet, hvor vi skal have nøjagtig viden om: 1. På hvilken måde man er erhvervsmæssigt beskæftiget (hovedbeskæftigelse). 2. Hvilken stilling man har. 3. Hvilken branche, det er. Når vi skriver 'Hvad er Deres stilling helt nøjagtigt', så er det ikke nok f.eks. at skrive 'murer'. Der skal stå 'murerarbejdsmand', 'murersvend' eller 'murermester' - og der skal stå, hvilken branche, folk arbejder i, f.eks. 'specialarbejder i plastindustri', 'fuldmægtig i forsikringsselskab', 'kontorassistent i entreprenørvirksomhed', 'pædagog i skolefritidsordning'. Forklaring: * Studerende/skoleelev/under uddannelse: Uddannelsessøgende uden løn i studietiden (modsat lærlinge i praktik). Fuldtidsstuderende med lønnede bijobs registreres med hovedbeskæftigelse: Studerende. Der er også nogle uddannelsessøgende, der modtager revalideringsydelse eller anden overførselsindkomst, disse registreres også som uddannelsessøgende. * Husmoder: Kun personer uden anden indkomst (nogle førtidspensionister, folkepensionister, arbejdsløse m.v. kalder sig undertiden 'husmødre'. Men det er de ikke, hvis de modtager en form for overførselsindkomst i form af dagpenge, pension o.l.).

Er De for tiden erhvervsmæssigt beskæftiget?

% MD% Antal Kode Kategori

50 50 2025 1 Ja, lønmodtager
(herunder lærling)

6 6 240 2 Ja selvstændig

10 10 386 3 Nej,
studerende/skoleelev/


0 0 20 4 Ja, medhjælpende

			ægtefælle
0	0	18	5 Nej, husmoder uden anden indkomst*
0	0	8	6 Nej, arbejdsløs på orlov
4	4	175	7 Nej, arbejdsløs på dagpenge
1	1	32	8 Nej, arbejdsløs på bistandshjælp
1	1	37	9 Nej, langtidssygemeldt
1	1	56	10 Nej, på barsels-, forældre-, uddannelsesorlov (ikke arbejdsløs)
0	0	4	11 Nej, aftjener værnepligt
5	5	196	12 Nej, førtidspensionist
5	5	197	13 Nej, på efterløn eller overgangsydelse
15	15	597	14 Nej, pensionist i øvrigt (folkepension tjenestemandspension m.v.)
1	1	32	15 Nej, ude af erhverv i øvrigt (Intv: denne bør kun forekomme meget sjældent)
0	0	7	16 Ubesvaret/ved ikke
0		3	99 Uoplyst
100	100	4033	

Svarprocent: 100

V38 ARBEJDSLØS SIDSTE 2 ÅR

Spm. 55 i DDA-4189 og spm. 19 i DDA-6300 * Intv: Denne kategori opsamler dem, for hvem spørgsmålet ikke er relevant.

 Har De selv været ramt af arbejdsløshed inden for de sidste to år? Hvis ja: Hvor lang tid har De gået ledig i denne periode?
Intv.: Vi ser bort fra vejrligsledighed.

% MD% Antal Kode Kategori

27	27	1084	1 Nej, har været uden for arbejdsmarkedet hele perioden (f.eks. som folkepensionist*)
54	54	2178	2 Nej, har ikke været arbejdsløs
2	2	76	3 Ja, under 1 måned
3	3	122	4 Ja, 1-2 måneder (dvs. op til 3 mdr)
3	3	125	5 Ja, 3-5 måneder (dvs. op til 6 mdr)
3	3	109	6 Ja, 6-11 måneder (dvs. op til 1 år)
3	3	125	7 Ja, 1 år eller mere
2	2	75	8 Ja, hele perioden (spontan)
3	3	117	9 Ved ikke/vil ikke svare
1		22	99 Uoplyst


100 100 4033


Svarprocent: 99


V39 STILLING

Variablen er kodet i interval 013410-199300. 999999 = Uoplyst/irrelevant (312).

 [Konstruerede variable](#)

 Hvad er Deres stilling og branche helt nøjagtigt? Stilling:


 Double (0 decimaler)

	
Gyldige	3721
Manglende	312
Minimum	13410
Maximum	199303
Gennemsnit	149150
Median	145420
Standardafvigelse	31808

Uoplyst/irrelevant/deltager ikke - er 1000000.

V40 NUV./TIDL. STILLING

 [Konstruerede variable](#)

 Hvad er Deres tidligere stilling og branche helt nøjagtigt? Stilling:

% MD% Antal Kode Kategori

63	69	2539	1 Nuværende stilling
29	31	1151	2 Tidligere stilling
1		31	9 Uoplyst
8		312	10 Irrelevant


100 100 4033


Svarprocent: 91


V41 BRANCHE

Variablen er kodet i interval 00100-31200. 99999 = Uoplyst/irrelevant (312).

 [Konstruerede variable](#)

 Hvad er Deres tidligere stilling og branche helt nøjagtigt? Branche:

 Double (0 decimaler)

	
Gyldige	3721
Manglende	312
Minimum	100
Maximum	31200
Gennemsnit	8860
Median	7480
Standardafvigelse	8107


Uoplyst/irrelevant/deltager ikke - er 99999.


V42 BRANCHENØGLE IFT DS

Variablen er kodet i interval 0000100-1853260. 9999999 = Uoplyst/irrelevant (312)

 [Konstruerede variable](#)

 Branchenøgle ift DS

 Double (0 decimaler)

	
Gyldige	3721
Manglende	312
Minimum	100
Maximum	1853260
Gennemsnit	80403
Median	7480
Standardafvigelse	236313


Uoplyst/irrelevant/deltager ikke - er 9999999.

V43 DEMOGRAFISK VEJNING

DDA-4189 og DDA-6300 Variablen er kodet i interval 0.009-2.990.

 [Konstruerede variable](#)

 Demografisk vægt

 Double (3 decimaler)


	
Gyldige	4033
Manglende	0
Minimum	0
Maximum	3
Gennemsnit	1
Median	1
Standardafvigelse	0

 **V44 UFAKT**

Variablen er kodet i interval 0.410 - 4.769.

 [Konstruerede variable](#)

 Demografisk vægt (DDA-6300) (Når enkelte lokaliteter analyseres)

 Double (3 decimaler)

	
Gyldige	2032
Manglende	2001
Minimum	0
Maximum	5
Gennemsnit	1
Median	1
Standardafvigelse	0


Uoplyst/irrelevant/deltager ikke - er 10.000.


 **V45 DEMOGRAFISK VEJNING**

Variablen er kodet i interval 0.013-4.340.

 [Konstruerede variable](#)

 Demografisk vægt (DDA-4189)

 Double (3 decimaler)


	
Gyldige	4033
Manglende	0
Minimum	0
Maximum	4
Gennemsnit	1
Median	1
Standardafvigelse	1


 **V46 POLITISK VEJNING**

Variablen er kodet i interval 0.362-2.900.

 [Konstruerede variable](#)

 Politisk vægt (DDA-4189)

 Double (3 decimaler)

	
Gyldige	2001
Manglende	2032
Minimum	0
Maximum	3
Gennemsnit	1
Median	1
Standardafvigelse	0


Uoplyst/irrelevant/deltager ikke - er 10.000.


 **V47 WTF1**

Variablen er kodet i interval 0.38 - 1.20.

[Konstruerede variable](#)

 Wtf1


 Double (2 decimaler)


	Gyldige	4033
	Manglende	0
	Minimum	0
	Maximum	1
	Gennemsnit	1
	Median	1
	Standardafvigelse	0


V48 WTFACT1

Variablen er kodet i interval 0.01 - 4.77.

[Konstruerede variable](#)

 Politisk vejning (demvgt)

 Double (2 decimaler)


	Gyldige	4033
	Manglende	0
	Minimum	0
	Maximum	5
	Gennemsnit	1
	Median	1
	Standardafvigelse	1

V49 WTF2

Variablen er kodet i interval 0.40 - 1.19.

[Konstruerede variable](#)


 Wtf2

 Double (2 decimaler)

	Gyldige	4033
	Manglende	0
	Minimum	0
	Maximum	1
	Gennemsnit	1
	Median	1
	Standardafvigelse	0

V50 POL. VEJNING DEMVGTNY

Variablen er kodet i interval 0.01 - 3.31.

 Double (2 decimaler)

	Gyldige	4033
	Manglende	0
	Minimum	0
	Maximum	3
	Gennemsnit	1
	Median	1
	Standardafvigelse	0

Universer

Univers

 **Aldersgrænser**

Danske statsborgere på 18 år og derover, bosiddende i private husstande.



Boligforhold

Danske statsborgere på 18 år og derover, bosiddende i private husstande.

Koncepter



Konstruerede variable

Konstruerede variable



[V39](#) [V40](#) [V41](#) [V42](#) [V43](#) [V44](#) [V45](#) [V46](#) [V47](#) [V48](#) [V49](#)