

Undersøgelse og behandling af ældre efter faldtilfælde (opfølgningsinterview, 6 mdr.), 2005-2008

DDA-26148

Indholdsfortegnelse


Variabelliste

[V1 DDA STUDIENUMMER](#)
[V2 DDA LØBENUMMER](#)
[V3 LØBENUMMER](#)
[V4 DATO](#)
[V5 INTERVIEWER](#)
[V6 MODTAGER DU HJEMMEHJÆLP](#)
[V7 MODTAGER DU HJEMMEHJÆLP ANTAL TIMER](#)
[V8 BESØG AF HJEMMESYGEPLEJERSKE](#)
[V9 BESØG AF HJEMMESYGEPLEJERSKE ANTAL BESØG PR. UGE](#)
[V10 KOMMER I DAGCENTER](#)
[V11 KOMMER I DAGCENTER ANTAL GANGE PR. UGE](#)
[V12 FÅR MAD BRAGT UD VIA KOMMUNEN](#)
[V13 FÅR MAD BRAGT UD VIA KOMMUNEN ANTAL GANGE PR. UGE](#)
[V14 FRENCHAI ACTIVITY INDEX](#)
[V15 BARTHELSCORE](#)
[V16 HVOR OFTE BANGE FOR AT FALDE](#)
[V17 ABC \(0-100 %\)](#)

Variabler

V1 DDA STUDIENUMMER

 DDA studienummer

 Double (0 decimaler)



Gyldige	370
Manglende	0
Minimum	26148
Maximum	26148
Gennemsnit	26148
Median	26148
Standardafvigelse	0

V2 DDA LØBENUMMER

 DDA løbenummer

Double (0 decimaler)



Gyldige	370
Manglende	0
Minimum	1
Maximum	370
Gennemsnit	186
Median	186
Standardafvigelse	107

V3 LØBENUMMER

Spm. 0c: Studienummer

Double (0 decimaler)



Gyldige	370
Manglende	0
Minimum	1
Maximum	392
Gennemsnit	197
Median	198
Standardafvigelse	114

V4 DATO

Dato

Text (max length: 10)

V5 INTERVIEWER

Interviewer

Text (max length: 2)

V6 MODTAGER DU HJEMMEHJÆLP

[Hjemmehjælp](#)

Spm. 1: Modtager du hjemmehjælp? (Al hjemmehjælp, både til praktiske opgaver og personlig pleje)

% MD% Antal Kode Kategori

32	32	120	1 Ja
68	68	250	2 Nej
100	100	370	

Svarprocent: 100

V7 MODTAGER DU HJEMMEHJÆLP ANTAL TIMER

[Hjemmehjælp](#)

[Variablen er filtreret af: V6](#)

Filtrerende variable: V6

Spm. 1: Modtager du hjemmehjælp? (Al hjemmehjælp, både til praktiske opgaver og personlig pleje). Hvis ja, hvor mange timer hver uge?

Double (15 decimaler)



Gyldige	118
Manglende	252
Minimum	0
Maximum	10
Gennemsnit	2
Median	1
Standardafvigelse	2

Uoplyst/irrelevant/deltager ikke - er 999.000000000000000, 1000.000000000000000.

V8 BESØG AF HJEMMESYGEPLEJERSKE

 [Hjemmehjælp](#)

 Spm. 2: Modtager du besøg af hjemmesygeplejerske? (Medicindosering, sårskift, insulin mm.)

% MD% Antal Kode Kategori			
5	5	18	1 Ja
95	95	351	2 Nej
0		1	9 Uoplyst
100	100	370	


Svarprocent: 100

V9 BESØG AF HJEMMESYGEPLEJERSKE ANTAL BESØG PR. UGE

 [Hjemmehjælp](#)

 [Variablen er filtreret af: V8](#)


 Filtrerende variable: V8

 Spm. 2: Modtager du besøg af hjemmesygeplejerske? (Medicindosering, sårskift, insulin mm.). Hvis ja, hvor mange besøg pr. uge?

Double (0 decimaler)

Uoplyst/irrelevant/deltager ikke - er 999, 1000.

V10 KOMMER I DAGCENTER

 [Hjemmehjælp](#)

 Spm. 3: Kommer du i dagcenter?

% MD% Antal Kode Kategori			
9	10	35	1 Ja
89	90	331	2 Nej
1		4	9 Uoplyst
100	100	370	


Svarprocent: 99

V11 KOMMER I DAGCENTER ANTAL GANGE PR. UGE

 [Hjemmehjælp](#)

 [Variablen er filtreret af: V10](#)

 Filtrerende variable: V10

 Spm. 3: Kommer du i dagcenter? Hvis ja, hvor mange gange pr. uge?

Double (0 decimaler)




Gyldige	35
Manglende	335

Minimum	1
Maximum	7
Gennemsnit	2
Median	2
Standardafvigelse	1

Uoplyst/irrelevant/deltager ikke - er 9, 10.

V12 FÅR MAD BRAGT UD VIA KOMMUNEN

 [Hjemmehjælp](#)

 Spm. 4: Får du mad udbragt via Kommunen?

% MD% Antal Kode Kategori			
5	5	20	1 Ja
94	95	346	2 Nej
1		4	9 Uoplyst
100	100	370	


Svarprocent: 99


V13 FÅR MAD BRAGT UD VIA KOMMUNEN ANTAL GANGE PR. UGE

 [Hjemmehjælp](#)

 [Variablen er filtreret af: V12](#)

 Filtrerende variable: V12

 Spm. 4: Får du mad udbragt via Kommunen? Hvis ja, hvor mange gange pr. uge?

 Double (0 decimaler)




Gyldige	15
Manglende	355
Minimum	2
Maximum	21
Gennemsnit	7
Median	7
Standardafvigelse	4

Uoplyst/irrelevant/deltager ikke - er 99, 100.

V14 FRENCHAI ACTIVITY INDEX

 [Det daglige](#)

 Spm. 5: Frenchai Activity Index


 Double (0 decimaler)




Gyldige	370
Manglende	0
Minimum	0
Maximum	42
Gennemsnit	29
Median	30
Standardafvigelse	7

V15 BARTHELSCORE

 [Det daglige](#)

 Introduktion: Når du svarer på de næste spørgsmål er det vigtigt, at du svarer på i hvor høj grad, du kan


udføre disse aktiviteter selvstændigt. Spm. 6: Barthel Index.


 Double (0 decimaler)



Gyldige	370
Manglende	0
Minimum	32
Maximum	100
Gennemsnit	98
Median	100
Standardafvigelse	5

V16 HVOR OFTE BANGE FOR AT FALDE

 [Det daglige](#)

 Du er med i projektet, fordi du havde en faldulykke. Det er ikke ualmindeligt, at man bliver nervøs for at falde og måske lidt usikker efter en faldulykke. Jeg vil nu stille dig nogle spørgsmål, der handler om dette. Spm. 7: Hvor ofte er du bange for at falde?

% MD% Antal Kode Kategori


36	37	135	1 Aldrig
16	17	61	2 Sjældent
28	28	104	3 Indimellem
11	11	42	4 Ofte
7	7	27	5 Hele tiden
0		1	9 Uoplyst


100 100 370

Svarprocent: 100

V17 ABC (0-100 %)

 [Det daglige](#)

 De næste spørgsmål handler om, hvor sikker du føler dig, når du udfører forskellige aktiviteter. Du har fået udleveret et skema, hvor der står tal fra 0 til 10. Hvis du føler dig meget usikker, skal du svare 0 og hvis du føler dig helt sikker skal du svare 10. Du skal svare ved at udpege det tal du synes bedst beskriver din grad af usikkerhed på kortet. Hvis der i nogle af spørgsmålene indgår aktiviteter, som du ikke udfører, beder jeg dig om at forestille dig, hvor usikker eller sikker du ville føle dig, hvis du skulle prøve. Spm. 8: ABC. Score %

 Double (13 decimaler)



Gyldige	370
Manglende	0
Minimum	11
Maximum	999
Gennemsnit	81
Median	81
Standardafvigelse	71

Universer

Univers

 **Andet**

Personer på 65 år eller derover

Koncepter

Hjemmehjælp

 [V6](#) [V7](#) [V8](#) [V9](#) [V10](#) [V11](#) [V12](#) [V13](#)

Det daglige

 [V14](#) [V15](#) [V16](#) [V17](#)