

Undersøgelse og behandling af ældre efter faldtilfælde (helbredsrelateret livskvalitet, baseline), 2005-2008

DDA-26176


Indholdsfortegnelse


Variabelliste

[V1 DDA STUDIENUMMER](#)
[V2 DDA LØBENUMMER](#)
[V3 STUDIENUMMER \(1-392\)](#)
[V4 DATO](#)
[V5 INTERVIEWER](#)
[V6 HELBRED](#)
[V7 HELBRED SAMMENLIGNET MED FOR ET ÅR SIDEN](#)
[V8 BEGRÆNSET I KRÆVENDE AKTIVITETER](#)
[V9 BEGRÆNSET I LETTERE AKTIVITETER](#)
[V10 BEGRÆNSET I AT LØFTE ELLER BÆRE DAGLIGVARER](#)
[V11 BEGRÆNSET I AT GÅ FLERE ETAGER OP AF TRAPPER](#)
[V12 BEGRÆNSET I AT GÅ EN ETAGE OP AF TRAPPER](#)
[V13 BEGRÆNSET I AT BØJE SIG NED/GÅ NED I KNÆ](#)
[V14 BEGRÆNSET I AT GÅ MERE END EN KILOMETER](#)
[V15 BEGRÆNSET I AT GÅ NOGLE HUNDREDE METER](#)
[V16 BEGRÆNSET I AT GÅ 100 METER](#)
[V17 BEGRÆNSET I AT GÅ I BAD ELLER TAGE TØJ PÅ](#)
[V18 HAR SKÅRET NED PÅ TID ARBEJDE/ANDRE AKTIVITETER](#)
[V19 NÅR MINDRE END JEG GERNE VILLE](#)
[V20 HAR VÆRE BEGRÆNSET I ARBEJDE/AKTIVITETER KUNNE UDFØRE](#)
[V21 HAR HAFT BESVÆR MED AT UDFØRE ARBEJDE/AKTIVITETER](#)
[V22 HAR SKÅRET NED PÅ TID ARBEJDE/AKTIVITETER](#)
[V23 HAR NÅET MINDRE END JEG GERNE VILLE](#)
[V24 UDFØRT MIT ARBEJDE MINDRE OMHYGGELIGT](#)
[V25 VANSKELIGGJORT KONTAKT MED FAMILIE, VENNER, ANDRE](#)
[V26 HVOR STÆRKE FYSISKE SMERTER SIDSTE 4 UGER?](#)
[V27 HVOR MEGET HAR FYSISKE SMERTE VANSKELIGGJORT DAGLIG ARBEJDE](#)
[V28 FØLT DIG VELOPLAGT OG FULD AF LIV SIDSTE 4 UGER](#)
[V29 VÆRET NERVØS SIDSTE 4 UGER](#)
[V30 VÆRET LANGT NEDE SIDSTE 4 UGER](#)
[V31 FØLT DIG ROLIG/AFSLAPPET SIDSTE 4 UGER](#)
[V32 VÆRET FULD AF LIV SIDSTE 4 UGER](#)
[V33 FØLT DIG TRIST TIL MODE SIDSTE 4 UGER](#)
[V34 FØLT DIG UDSLIDT SIDSTE 4 UGER](#)
[V35 VÆRET GLAD OG TILFREDS SIDSTE 4 UGER](#)
[V36 FØLT DIG TRÆT SIDSTE 4 UGER](#)
[V37 FYSISK HELBRED VANSKELIGGJORT AT SE ANDRE](#)
[V38 BLIVER NOK LETTERE SYG END ANDRE](#)
[V39 JEG ER LIGE SÅ RASK SOM ENHVER ANDEN JEG KENDER](#)
[V40 FORVENTER AT MIT HELBRED BLIVER DÅRLIGERE](#)
[V41 MIT HELBRED ER FREMRAGENDE](#)

Variabler

V1 DDA STUDIENUMMER

 DDA studienummer


 Double (0 decimaler)



Gyldige	392
Manglende	0
Minimum	26176
Maximum	26176
Gennemsnit	26176
Median	26176
Standardafvigelse	0

V2 DDA LØBENUMMER

 DDA løbenummer


 Double (0 decimaler)



Gyldige	392
Manglende	0
Minimum	1
Maximum	392
Gennemsnit	196
Median	196
Standardafvigelse	113

V3 STUDIENUMMER (1-392)

 Spm. 0: Studienummer


 Double (0 decimaler)



Gyldige	392
Manglende	0
Minimum	1
Maximum	392
Gennemsnit	196
Median	196
Standardafvigelse	113


V4 DATO

 Dato

 Text (max length: 10)


V5 INTERVIEWER

 Init

 Text (max length: 1)

V6 HELBRED

 [Helbredstilstand](#)

 Spm. 1: Hvordan synes du dit helbred er alt i alt?


% MD% Antal Kode Kategori

7	7	27	1 Fremragende
23	24	92	2 Vældig godt
42	42	166	3 Godt
23	23	89	4 Mindre godt
4	4	17	5 Dårligt
0		1	9 Uoplyst
100	100	392	

Svarprocent: 100

V31 V7 HELBRED SAMMENLIGNET MED FOR ET ÅR SIDEN

 [Helbredstilstand](#)

 Spm. 2: Sammenlignet med for ét år siden, hvordan er dit helbred alt i alt nu?


% MD% Antal Kode Kategori

3	3	12	1 Meget bedre nu end for ét år siden
7	7	28	2 Noget bedre nu end for ét år siden
59	60	233	3 Nogenlunde det samme
26	26	100	4 Noget dårligere end for ét år siden
5	5	18	5 Meget dårligere end for ét år siden
0		1	9 Uoplyst
100	100	392	

Svarprocent: 100

V31 V8 BEGRÆNSET I KRÆVENDE AKTIVITETER

 [Helbredstilstand](#)

 Spm. 3: De følgende spørgsmål handler om aktiviteter i dagligdagen. Er du på grund af dit helbred begrænset i disse aktiviteter? I så fald hvormeget?

3a: Krævende aktiviteter, som fx. at løbe, løfte tunge ting, deltage i anstrengende sport

% MD% Antal Kode Kategori


59	59	231	1 Ja, meget begrænset
28	28	108	2 Ja, lidt begrænset
14	14	53	3 Nej, slet ikke begrænset

100 100 392

Svarprocent: 100

V31 V9 BEGRÆNSET I LETTERE AKTIVITETER

 [Helbredstilstand](#)

 Spm. 3: De følgende spørgsmål handler om aktiviteter i dagligdagen. Er du på grund af dit helbred begrænset i disse aktiviteter? I så fald hvormeget?

3b: Lettere aktiviteter, såsom at flytte et bord, støvsuge eller cykle

% MD% Antal Kode Kategori

28	28	110	1 Ja, meget begrænset
36	36	140	2 Ja, lidt begrænset
36	36	142	3 Nej, slet ikke begrænset

100	100	392
-----	-----	-----

Svarprocent: 100**V10 BEGRÆNSET I AT LØFTE ELLER BÆRE DAGLIGVARER** [Helbredstilstand](#)

 Spm. 3: De følgende spørgsmål handler om aktiviteter i dagligdagen. Er du på grund af dit helbred begrænset i disse aktiviteter? I så fald hvormeget?


3c: At løfte eller bære dagligvarer

% MD% Antal Kode Kategori

28	28	108	1 Ja, meget begrænset
36	36	140	2 Ja, lidt begrænset
37	37	144	3 Nej, slet ikke begrænset

100	100	392
-----	-----	-----

Svarprocent: 100**V11 BEGRÆNSET I AT GÅ FLERE ETAGER OP AF TRAPPER** [Helbredstilstand](#)


 Spm. 3: De følgende spørgsmål handler om aktiviteter i dagligdagen. Er du på grund af dit helbred begrænset i disse aktiviteter? I så fald hvormeget?


3d: At gå flere etager op ad trapper

% MD% Antal Kode Kategori

30	30	118	1 Ja, meget begrænset
35	35	137	2 Ja, lidt begrænset
35	35	137	3 Nej, slet ikke begrænset

100	100	392
-----	-----	-----

Svarprocent: 100**V12 BEGRÆNSET I AT GÅ EN ETAGE OP AF TRAPPER** [Helbredstilstand](#)

 Spm. 3: De følgende spørgsmål handler om aktiviteter i dagligdagen. Er du på grund af dit helbred begrænset i disse aktiviteter? I så fald hvormeget?


3e: At gå én etage op ad trapper

% MD% Antal Kode Kategori

8	8	33	1 Ja, meget begrænset
24	24	94	2 Ja, lidt begrænset
68	68	265	3 Nej, slet ikke begrænset

100 100 392

Svarprocent: 100

V13 BEGRÆNSET I AT BØJE SIG NED/GÅ NED I KNÆ [Helbredstilstand](#) Spm. 3: De følgende spørgsmål handler om aktiviteter i dagligdagen. Er du på grund af dit helbred begrænset i disse aktiviteter? I så fald hvormeget?

3f: At bøje sig ned eller gå ned i knæ

% MD% Antal Kode Kategori

29	29	112	1 Ja, meget begrænset
36	36	141	2 Ja, lidt begrænset
35	35	139	3 Nej, slet ikke begrænset

100 100 392

Svarprocent: 100

V14 BEGRÆNSET I AT GÅ MERE END EN KILOMETER [Helbredstilstand](#) Spm. 3: De følgende spørgsmål handler om aktiviteter i dagligdagen. Er du på grund af dit helbred begrænset i disse aktiviteter? I så fald hvormeget?

3g: Gå mere end én kilometer

% MD% Antal Kode Kategori

31	31	123	1 Ja, meget begrænset
23	23	92	2 Ja, lidt begrænset
45	45	177	3 Nej, slet ikke begrænset

100 100 392

Svarprocent: 100

V15 BEGRÆNSET I AT GÅ NOGLE HUNDREDE METER [Helbredstilstand](#) Spm. 3: De følgende spørgsmål handler om aktiviteter i dagligdagen. Er du på grund af dit helbred begrænset i disse aktiviteter? I så fald hvormeget?

3h: Gå nogle hundrede meter

% MD% Antal Kode Kategori

13	13	51	1 Ja, meget begrænset
23	23	89	2 Ja, lidt begrænset
64	64	252	3 Nej, slet ikke begrænset

100 100 392

Svarprocent: 100

V16 BEGRÆNSET I AT GÅ 100 METER [Helbredstilstand](#) Spm. 3: De følgende spørgsmål handler om aktiviteter i dagligdagen. Er du på grund af dit helbred begrænset i

disse aktiviteter? I så fald hvormeget?

3i: Gå 100 meter

%	MD	%	Antal	Kode	Kategori
---	----	---	-------	------	----------

7	7	26	1	Ja, meget begrænset
---	---	----	---	---------------------

16	16	63	2	Ja, lidt begrænset
----	----	----	---	--------------------


77	77	303	3	Nej, slet ikke begrænset
----	----	-----	---	--------------------------

100	100	392
-----	-----	-----

Svarprocent: 100

V17 BEGRÆNSET I AT GÅ I BAD ELLER TAGE TØJ PÅ

 [Helbredstilstand](#)

 Spm. 3: De følgende spørgsmål handler om aktiviteter i dagligdagen. Er du på grund af dit helbred begrænset i disse aktiviteter? I så fald hvormeget?

3j: Gå i bad eller tage tøj på

%	MD	%	Antal	Kode	Kategori
---	----	---	-------	------	----------

7	7	29	1	Ja, meget begrænset
---	---	----	---	---------------------

26	26	101	2	Ja, lidt begrænset
----	----	-----	---	--------------------


67	67	262	3	Nej, slet ikke begrænset
----	----	-----	---	--------------------------

100	100	392
-----	-----	-----

Svarprocent: 100

V18 HAR SKÅRET NED PÅ TID ARBEJDE/ANDRE AKTIVITETER

 [Helbredstilstand](#)

 Spm. 4: Har du inden for de sidste 4 uger haft nogen af følgende problemer med dit arbejde eller andre daglige aktiviteter på grund af dit fysiske helbred?

4a: Jeg har skåret ned på den tid, jeg bruger på arbejde eller andre aktiviteter

%	MD	%	Antal	Kode	Kategori
---	----	---	-------	------	----------

51	51	199	1	Ja
----	----	-----	---	----


49	49	193	2	Nej
----	----	-----	---	-----

100	100	392
-----	-----	-----

Svarprocent: 100

V19 NÅR MINDRE END JEG GERNE VILLE

 [Helbredstilstand](#)

 Spm. 4: Har du inden for de sidste 4 uger haft nogen af følgende problemer med dit arbejde eller andre daglige aktiviteter på grund af dit fysiske helbred?

4b: Jeg har nået mindre, end jeg gerne ville

%	MD	%	Antal	Kode	Kategori
---	----	---	-------	------	----------

58	58	227	1	Ja
----	----	-----	---	----

42	42	164	2	Nej
----	----	-----	---	-----


0		1	9	Uoplyst
---	--	---	---	---------

100	100	392
-----	-----	-----

Svarprocent: 100

V20 HAR VÆRE BEGRÆNSET I ARBEJDE/AKTIVITETER KUNNE UDFØRE

 [Helbredstilstand](#)

 Spm. 4: Har du inden for de sidste 4 uger haft nogen af følgende problemer med dit arbejde eller andre daglige aktiviteter på grund af dit fysiske helbred?

4c: Jeg har været begrænset i hvilken slags arbejde eller andre aktiviteter, jeg har kunnet udføre

%	MD	%	Antal	Kode	Kategori
---	----	---	-------	------	----------


61	61	241	1	Ja
----	----	-----	---	----


39	39	151	2	Nej
----	----	-----	---	-----

100	100	392		
-----	-----	-----	--	--

Svarprocent: 100

V21 HAR HAFT BESVÆR MED AT UDFØRE ARBEJDE/AKTIVITETER

 [Helbredstilstand](#)

 Spm. 4: Har du inden for de sidste 4 uger haft nogen af følgende problemer med dit arbejde eller andre daglige aktiviteter på grund af dit fysiske helbred?

4d: Jeg har haft besvær med at udføre mit arbejde eller andre aktiviteter (fx krævede det en ekstra indsats)

%	MD	%	Antal	Kode	Kategori
---	----	---	-------	------	----------

58	58	229	1	Ja
----	----	-----	---	----

42	42	163	2	Nej
----	----	-----	---	-----

100	100	392		
-----	-----	-----	--	--

Svarprocent: 100

V22 HAR SKÅRET NED PÅ TID ARBEJDE/AKTIVITETER

 [Helbredstilstand](#)

 Spm. 5: Har du inden for de sidste 4 uger haft nogen af følgende problemer med dit arbejde eller andre daglige aktiviteter på grund af følelsesmæssige problemer?

5a: Jeg har skåret ned på den tid, jeg bruger på arbejde eller andre aktiviteter

%	MD	%	Antal	Kode	Kategori
---	----	---	-------	------	----------

27	27	104	1	Ja
----	----	-----	---	----

73	73	287	2	Nej
----	----	-----	---	-----

0		1	9	Uoplyst
---	--	---	---	---------

100	100	392		
-----	-----	-----	--	--

Svarprocent: 100

V23 HAR NÅET MINDRE END JEG GERNE VILLE

 [Helbredstilstand](#)

 Spm. 5: Har du inden for de sidste 4 uger haft nogen af følgende problemer med dit arbejde eller andre daglige aktiviteter på grund af følelsesmæssige problemer?

5b: Jeg har nået mindre, end jeg gerne ville

%	MD	%	Antal	Kode	Kategori
---	----	---	-------	------	----------

35	36	139	1	Ja
----	----	-----	---	----

64	64	252	2	Nej
----	----	-----	---	-----

0		1	9	Uoplyst
---	--	---	---	---------

--	--	--	--	--

100 100 392

Svarprocent: 100

V24 UDFØRT MIT ARBEJDE MINDRE OMHYGGELIGT

 [Helbredstilstand](#)

 Spm. 5: Har du inden for de sidste 4 uger haft nogen af følgende problemer med dit arbejde eller andre daglige aktiviteter på grund af følelsesmæssige problemer?

5c: Jeg har udført mit arbejde eller andre aktiviteter mindre omhyggeligt, end jeg plejer

% MD% Antal Kode Kategori


19	19	76	1 Ja
80	81	315	2 Nej
0		1	9 Uoplyst

100 100 392

Svarprocent: 100

V25 VANSKELIGGJORT KONTAKT MED FAMILIE, VENNER, ANDRE

 [Helbredstilstand](#)

 Spm. 6: Inden for de sidste 4 uger hvor meget har dit fysiske helbred eller følelsesmæssige problemer vanskeliggjort din kontakt med familie, venner, naboer eller andre?

% MD% Antal Kode Kategori

74	74	289	1 Slet ikke
10	10	41	2 Lidt
6	6	25	3 Noget
6	6	25	4 En hel del
3	3	11	5 Virkelig meget
0		1	9 Uoplyst

100 100 392

Svarprocent: 100

V26 HVOR STÆRKE FYSISKE SMERTER SIDSTE 4 UGER?

 [Helbredstilstand](#)

 Spm. 7: Hvor stærke fysiske smerter har du haft i de sidste 4 uger?

% MD% Antal Kode Kategori


15	15	58	1 Ingen smerter
12	12	47	2 Meget lette smerter
20	20	79	3 Lette smerter
27	27	106	4 Middelstærke smerter
14	14	56	5 Stærke smerter
11	12	45	6 Meget stærke smerter
0		1	9 Uoplyst

100 100 392

Svarprocent: 100

V27 HVOR MEGET HAR FYSISKE SMERTE VANSKELIGGJORT DAGLIG ARBEJDE

 [Helbredstilstand](#)

 Spm. 8: Inden for de sidste 4 uger hvor meget har fysisk smerte vanskeliggjort dit daglige arbejde (både arbejde udenfor hjemmet og husarbejde)?

%	MD	%	Antal	Kode	Kategori
---	----	---	-------	------	----------

33	34	131	1	Slet ikke
----	----	-----	---	-----------

17	17	66	2	Lidt
----	----	----	---	------

19	19	75	3	Noget
----	----	----	---	-------

17	17	67	4	En hel del
----	----	----	---	------------

13	13	52	5	Virkelig meget
----	----	----	---	----------------

0		1	9	Uoplyst
---	--	---	---	---------

100	100	392
-----	-----	-----

Svarprocent: 100

V28 FØLT DIG VELOPLAGT OG FULD AF LIV SIDSTE 4 UGER

 [Helbredstilstand](#)

 Spm. 9: Disse spørgsmål handler om, hvordan du har haft det i de sidste 4 uger

9a: Hvor stor en del af tiden i de sidste 4 uger har du følt dig veloplagt og fuld af liv?

%	MD	%	Antal	Kode	Kategori
---	----	---	-------	------	----------

17	17	65	1	Hele tiden
----	----	----	---	------------

28	28	108	2	Det meste af tiden
----	----	-----	---	--------------------

16	16	64	3	En hel del af tiden
----	----	----	---	---------------------

20	20	77	4	Noget af tiden
----	----	----	---	----------------

11	11	42	5	Lidt af tiden
----	----	----	---	---------------

9	9	34	6	På intet tidspunkt
---	---	----	---	--------------------


1		2	9	Uoplyst
---	--	---	---	---------

100	100	392
-----	-----	-----

Svarprocent: 99

V29 VÆRET NERVØS SIDSTE 4 UGER

 [Helbredstilstand](#)

 Spm. 9: Disse spørgsmål handler om, hvordan du har haft det i de sidste 4 uger

9b: Hvor stor en del af tiden i de sidste 4 uger har du været meget nervøs?

%	MD	%	Antal	Kode	Kategori
---	----	---	-------	------	----------

4	4	17	1	Hele tiden
---	---	----	---	------------

3	3	10	2	Det meste af tiden
---	---	----	---	--------------------

8	8	31	3	En hel del af tiden
---	---	----	---	---------------------

15	15	59	4	Noget af tiden
----	----	----	---	----------------


21	21	83	5	Lidt af
----	----	----	---	---------

49	49	191	tiden
0		1	6 På intet tidspunkt
100	100	392	9 Uoplyst

Svarprocent: 100

V30 VÆRET LANGT NEDE ISIDSTE 4 UGER

 [Helbredstilstand](#)

 Spm. 9: Disse spørgsmål handler om, hvordan du har haft det i de sidste 4 uger


9c: Hvor stor en del af tiden i de sidste 4 uger har du været så langt nede, at intet kunne opmuntre dig?

% MD% Antal Kode Kategori

1	1	5	1 Hele tiden
2	2	7	2 Det meste af tiden
4	4	17	3 En hel del af tiden
13	13	51	4 Noget af tiden
14	14	56	5 Lidt af tiden
65	65	255	6 På intet tidspunkt
0		1	9 Uoplyst
100	100	392	

Svarprocent: 100

V31 FØLT DIG ROLIG/AFSLAPPET SIDSTE 4 UGER

 [Helbredstilstand](#)

 Spm. 9: Disse spørgsmål handler om, hvordan du har haft det i de sidste 4 uger

9d: Hvor stor en del af tiden i de sidste 4 uger har du følt dig rolig og afslappet?

% MD% Antal Kode Kategori

27	27	106	1 Hele tiden
34	34	134	2 Det meste af tiden
13	13	51	3 En hel del af tiden
17	17	66	4 Noget af tiden
6	6	23	5 Lidt af tiden
3	3	11	6 På intet tidspunkt
0		1	9 Uoplyst
100	100	392	

Svarprocent: 100

V32 VÆRET FULD AF LIV SIDSTE 4 UGER

 [Helbredstilstand](#)


 Spm. 9: Disse spørgsmål handler om, hvordan du har haft det i de sidste 4 uger

9e: Hvor stor en del af tiden i de sidste 4 uger har du været fuld af energi?

%	MD	% Antal	Kode	Kategori
11	12	45	1	Hele tiden
21	21	83	2	Det meste af tiden
17	17	68	3	En hel del af tiden
23	23	90	4	Noget af tiden
11	11	43	5	Lidt af tiden
16	16	62	6	På intet tidspunkt
0		1	9	Uoplyst
100	100	392		
Svarprocent: 100				

V33 FØLT DIG TRIST TIL MODE SIDSTE 4 UGER


 [Helbredstilstand](#)

 Spm. 9: Disse spørgsmål handler om, hvordan du har haft det i de sidste 4 uger
9f: Hvor stor en del af tiden i de sidste 4 uger har du følt dig trist til mode?

%	MD	% Antal	Kode	Kategori
2	2	8	1	Hele tiden
4	4	15	2	Det meste af tiden
8	8	30	3	En hel del af tiden
18	18	69	4	Noget af tiden
30	30	118	5	Lidt af tiden
39	39	151	6	På intet tidspunkt
0		1	9	Uoplyst
100	100	392		
Svarprocent: 100				

V34 FØLT DIG UDSLIDT SIDSTE 4 UGER

 [Helbredstilstand](#)

 Spm. 9: Disse spørgsmål handler om, hvordan du har haft det i de sidste 4 uger
9g: Hvor stor en del af tiden i de sidste 4 uger har du følt dig udslidt?


%	MD	% Antal	Kode	Kategori
4	4	15	1	Hele tiden
5	5	19	2	Det meste af tiden
7	7	29	3	En hel del af tiden
17	17	65	4	Noget af

			tiden
19	19	74	5 Lidt af tiden
48	48	188	6 På intet tidspunkt
1		2	9 Uoplyst
100	100	392	

Svarprocent: 99

V35 VÆRET GLAD OG TILFREDS SIDSTE 4 UGER

 [Helbredstilstand](#)

 Spm. 9: Disse spørgsmål handler om, hvordan du har haft det i de sidste 4 uger

9h: Hvor stor en del af tiden i de sidste 4 uger har du været glad og tilfreds?

% MD	% Antal	Kode	Kategori
25	25	99	1 Hele tiden
36	36	141	2 Det meste af tiden
15	15	59	3 En hel del af tiden
15	15	58	4 Noget af tiden
6	6	24	5 Lidt af tiden
2	2	8	6 På intet tidspunkt
1		3	9 Uoplyst
100	100	392	

Svarprocent: 99

V36 FØLT DIG TRÆT SIDSTE 4 UGER

 [Helbredstilstand](#)

 Spm. 9: Disse spørgsmål handler om, hvordan du har haft det i de sidste 4 uger


9i: Hvor stor en del af tiden i de sidste 4 uger har du følt dig træt?

% MD	% Antal	Kode	Kategori
13	13	52	1 Hele tiden
10	10	40	2 Det meste af tiden
16	16	61	3 En hel del af tiden
22	22	87	4 Noget af tiden
22	22	85	5 Lidt af tiden
17	17	65	6 På intet tidspunkt
1		2	9 Uoplyst
100	100	392	

Svarprocent: 99

V37 FYSISK HELBRED VANSKELIGGJORT AT SE ANDRE

 [Helbredstilstand](#)

 Spm. 10: Inden for de sidste 4 uger hvor stor en del af tiden har dit fysiske helbred eller følelsesmæssige problemer gjort det vanskelig at se andre mennesker (f.eks. besøge venner, slægtninge osv.)?

% MD	% Antal	Kode	Kategori
8	8	31	1 Hele tiden
6	6	24	2 Det meste af tiden
12	12	47	3 Noget af tiden
9	9	36	4 Lidt af tiden
65	65	253	5 På intet tidspunkt
0		1	9 Uoplyst
100	100	392	

Svarprocent: 100

V38 BLIVER NOK LETTERE SYG END ANDRE

 [Helbredstilstand](#)

 Spm. 11: Hvor rigtige eller forkerte er de følgende udsagn for dit vedkommende?

11a: Jeg bliver nok lettere syg end andre

% MD	% Antal	Kode	Kategori
3	3	13	1 Helt rigtigt
3	3	13	2 Overvejende rigtigt
14	14	54	3 Ved ikke
12	12	47	4 Overvejende forkert
67	68	264	5 Helt forkert
0		1	9 Uoplyst
100	100	392	

Svarprocent: 100

V39 JEG ER LIGE SÅ RASK SOM ENHVER ANDEN JEG KENDER

 [Helbredstilstand](#)

 Spm. 11: Hvor rigtige eller forkerte er de følgende udsagn for dit vedkommende?

11b: Jeg er lige så resk som enhver anden, jeg kender

% MD	% Antal	Kode	Kategori
54	54	212	1 Helt rigtigt
18	18	70	2 Overvejende rigtigt
15	15	58	3 Ved ikke
6	6	24	4 Overvejende forkert
7	7	27	5 Helt forkert
0		1	9 Uoplyst
100	100	392	

Svarprocent: 100

V40 FORVENTER AT MIT HELBRED BLIVER DÅRLIGERE

 [Helbredstilstand](#)

 Spm. 11: Hvor rigtige eller forkerte er de følgende udsagn for dit vedkommende?

11c: Jeg forventer, at mit helbred bliver dårligere

%	MD	%	Antal	Kode	Kategori
6	6	24	1	Helt	rigtigt
8	8	32	2	Overvejende	rigtigt
33	33	128	3	Ved ikke	
11	11	44	4	Overvejende	forkert
42	42	163	5	Helt	forkert
0		1	9	Uoplyst	
100	100	392			

Svarprocent: 100

 **V41 MIT HELBRED ER FREMRAGENDE**

 [Helbredstilstand](#)

 *Spm. 11: Hvor rigtige eller forkerte er de følgende udsagn for dit vedkommende?*

11d: Mit helbred er fremragende

%	MD	%	Antal	Kode	Kategori
21	21	84	1	Helt	rigtigt
33	33	128	2	Overvejende	rigtigt
22	22	86	3	Ved ikke	
13	13	50	4	Overvejende	forkert
11	11	43	5	Helt	forkert
0		1	9	Uoplyst	
100	100	392			

Svarprocent: 100

Universer


Univers

 **Aldersgrænser**

Personer på 65 år eller derover

Koncepter

 **Helbredstilstand**

 [V6](#) [V7](#) [V8](#) [V9](#) [V10](#) [V11](#) [V12](#) [V13](#) [V14](#) [V15](#) [V16](#) [V17](#) [V18](#) [V19](#) [V20](#) [V21](#) [V22](#) [V23](#) [V24](#) [V25](#) [V26](#) [V27](#) [V28](#) [V29](#) [V30](#) [V31](#) [V32](#) [V33](#) [V34](#) [V35](#) [V36](#) [V37](#) [V38](#) [V39](#) [V40](#) [V41](#)