

Tryghedsmålingen 2013

DDA-28081

Indholdsfortegnelse

Vejledning

Variabeliste

Vejledning til at læse kodebogen
Information om anvendt oparbejdningsproces

V1 DDA STUDENUMMER	V3 ID - BRUGT I 2005, 2007 OG 2009-UNDERSØGELSENE	V4 PANELLIST ID	V5 DELTAGELSE I TIDLIGERE UNDERSØGELSE	V6 BOR MED ÆGTEFÆLLE/PARTNER	V7 ANTAL HJEMMEBOENDE BØRN UNDER 18 ÅR	V8 BOLIGTYPE	V9 BESKRIVE BY	V10 HØJESTE FULDØRTE SKOLEUDDANNELSE	V11 ERHVERVSUDDANNELSE: INGEN	V12 ERHVERVSUDDANNELSE: SPECIALARBEJDEKURSUS OL.	V13 ERHVERVSUDDANNELSE: LANDBRUGSUDDANNELSE	V14 ERHVERVSUDDANNELSE: SOCIAL - OG SUNDHEDSHJÆLP	V15 ERHVERVSUDDANNELSE: SOCIAL - OG SUNDHEDSASSISTENT, SYGEHJÆLP	V16 ERHVERVSUDDANNELSE: EFG BASIS ÅR, MEN IKKE FULDØRT RESTEN	V17 ERHVERVSUDDANNELSE: ERHV. GRUND. INDEN FOR HÅNDVÆRK OL.	V18 ERHVERVSUDDANNELSE: ERHV. UDDANNELSE INDEN FOR HANDEL OG KONTOR	V19 ERHVERVSUDDANNELSE: ERHV. UDDANNELSE BANK/SPAREKASSE	V20 ERHVERVSUDDANNELSE: KORT VIDEREĞÅENDE UDDANNELSE UNDER 3 ÅR	V21 ERHVERVSUDDANNELSE: ML.LANG VIDEREĞÅENDE UDDANNELSE 3-4 ÅR	V22 ERHVERVSUDDANNELSE: LANG VIDEREĞÅENDE UDDANNELSE OVER 4 ÅR	V23 ERHVERVSUDDANNELSE: VED IKKE	V24 NUVÆRENDE STILLING	V25 SENESTE STILLING FØR NUVÆRENDE	V26 VAR DU OFFENTLIGT ELLER PRIVAT ANSAT	V27 ER DU OFFENTLIGT ELLER PRIVAT ANSAT	V28 SELV BERØRT AF ARBEJDSLØSHED	V29 ÆGTEFÆLLE/PARTNER BERØRT AF ARBEJDSLØSHED	V30 FORÆLDRE BERØRT AF ARBEJDSLØSHED	V31 BØRN BERØRT AF ARBEJDSLØSHED	V32 ARBEJDSLØSHED INGEN AF DISSE	V33 RISIKO FOR AT RYGE UD AF DAGENGESYSTEMET	V34 PERSONLIGE BRUTTOINDKOMST I 2012	V35 HUSSTANDENS BRUTTOINDKOMST 2012	V36 HELBREDET	V37 FORBRUGSMULIGHEDER	V38 STEMME HVIS VALG I MORGEN	V39 HVILKET PARTI STEMTE PÅ V. SIDSTE FOLKETINGSVALG 2011	V40 STOLE PÅ ANDRE MÆNNESKER	V41 ALT I ALT TILFREDS MED TILVÆRSELSEN FOR TIDEN	V42 POLITIKERE TRÆFFER DE RIGTIGE BESLUTNINGER	V43 TILLID TIL DANSKE POLITIKERE I ALMINDELIGHED	V44 TRYGHED I HVERDAGEN	V45 TRYK VED AT GÅ ALENE I BOLLIGOMRÅDE EFTER MØRKET/D FREMBRUD	V46 TRYK VED AT GÅ ALENE I DAGTIMERNE I BOLLIGOMRÅDE	V47 UTRYG: FOR AT MISTE MIT ARBEJDE	V48 UTRYG: FOR AT BLIVE OVERFALDET ELLER SLÅET	V49 UTRYG: MANGLE PENGES VED UVENTET UDGIFT	V50 UTRYG: TILSÆTNINGSSSTOFFER I FØDEVARE	V51 UTRYG: MISBRUGSPROBLEM I FAMILIEN	V52 UTRYG: FAMILIENS UNGE GØRE NOGET DE VIL FORTRYDE	V53 UTRYG: FÅ EN OVERSKUELIG OPGAVE PÅ ARBEJDET	V54 UTRYG: OFFER FOR TERRORANGREB	V55 UTRYG: SYGDOM I FAMILIEN	V56 UTRYG: UDSAT FOR SLADDER
--------------------	---	-----------------	--	------------------------------	--	--------------	----------------	--------------------------------------	-------------------------------	--	---	---	--	---	---	---	--	---	--	--	----------------------------------	------------------------	------------------------------------	--	---	----------------------------------	---	--------------------------------------	----------------------------------	----------------------------------	--	--------------------------------------	-------------------------------------	---------------	------------------------	-------------------------------	---	------------------------------	---	--	--	-------------------------	---	--	-------------------------------------	--	---	---	---------------------------------------	--	---	-----------------------------------	------------------------------	------------------------------

V134 TRYK: INGEN AF DISSE
V133 TRYK: LÆRT SELVFORSVAR
V132 TRYK: ANSKAFFET ET SKYDEVÅBEN
V131 TRYK: ANSKAFFET EN KNIV
V130 TRYK: ANSKAFFET ET SLAGVÅBEN
V129 TRYK: ANSKAFFET EN HUND
V128 TRYK: KØBT EN PEBERSPRAY
V127 TRYK: AFTALT AT MØDES MED NOGEN
V126 TRYK: GÅET EN OMVEJ
V125 RISIKOEN FOR AT BLIVE OFFER FOR KRIMINALITET
V124 BEKYMRING: DANMARK DELTAGER I KRIGE
V123 BEKYMRING: DEN GLOBALE OPVARMNING
V122 BEKYMRING: UNGE DRIKKER FOR MEGET
V121 BEKYMRING: DANSKERNES LIVSSTIL ER USUND
V120 BEKYMRING: DANSKERNE LEVER ET ALT FOR STRESSET LIV
V119 BEKYMRING: DANMARKS GRADVIS MISTER SELVSTÆNDIGHED
V118 BEKYMRING: IKKE RÅD TIL VELFÆRD I FREMTIDEN
V117 BEKYMRING: MISTYKKET INTEGRATION
V116 BEKYMRING: MILJØET BLIVER ØDELAGT
V115 BEKYMRING: DANMARK BLIVER RAMT AF TERRORANGREB
V114 BEKYMRING: MANGE BLIVER DRAET OG SKADET I TRAFIKKEN
V113 BEKYMRING: AT RENTEN KAN STIGE
V112 BEKYMRING: MANGE DANSKERE SÆTTER ALT FOR STOR GÆLD
V111 BEKYMRING: ARBEJDSLØSHEDEN
V110 BEKYMRING: DER KAN GÅ MANGE ÅR FØR VI ER UDE AF DEN ØKONOMISKE KRISE
V109 BEKYMRING: POLITIKERNE MANGLER SVAR PÅ ØKONOMISK UDFORDRING
V108 BEKYMRING: IKKE STOLE PÅ FØDEVARER MAN KØBER
V107 BEKYMRING: KRIMINALITET
V106 FORBEDRE VELFÆRD: VEKSTPLANEN
V105 FORBEDRE VELFÆRD: KONTANTHJÆLPREFORMEN
V104 FORBEDRE VELFÆRD: FØRTIDSPENSIONSRÆFFORMEN
V103 FORBEDRE VELFÆRD: REFORMEN AF EFTERLØN 2011
V102 FORBEDRE VELFÆRD: DAGPENGEREFORMEN 2010
V101 FORBEDRE VELFÆRD: KOMMUNALREFORMEN
V100 VÆSENTLIG FORVÆRRING I DEN PENSION DU HAR UDSIGT TIL AT FÅ
V99 VÆSENTLIG FORVÆRRING I FORMUEMÆSSIGE SITUATION
V98 VÆSENTLIG FORVÆRRING I TRYKHEDE I JOBBET
V97 VÆSENTLIG FORVÆRRING I LIVSKVALITET I ALMINDELIGHED
V96 VÆSENTLIG FORVÆRRING I MULIGHED FOR AT LEVE GODT I LOKALOMRÅDE
V95 VÆSENTLIG FORVÆRRING I ARBEJDSMÆSSIGE FORHOLD
V94 VÆSENTLIG FORVÆRRING I INDKOMST
V93 VÆSENTLIG FORVÆRRING I FAMILIEMÆSSIGE SITUATION
V92 VÆSENTLIG FORVÆRRING I HELBRED
V91 TRYK: LOKALE TILBUD OM FYSISK TRÆNING
V90 TRYK: SUNDHEDSVÆSENET BEDRE TILBUD OM BEHANDLING
V89 TRYK: SUNDHEDSVÆSENET VAR BEDRE TIL AT FINDE UD AF HVAD FOLK FEJLER
V88 TRYK: RET TIL AT SIGE NEJ TIL JORTILBUD
V87 TRYK: RET TIL ET SKÅNEJOB
V86 TRYK: MIN ØKONOMI VAR BEDRE
V85 TRYK: IKKE SÅ SVÆRT AT FP FØRTIDSPENSION
V84 TRYK: SYGEDAGPENGE I LÆNGERE TID
V83 TRYK: ARB. PLADS TILPASSE JOB/ARBEJDSOPGAVER
V82 LEDIGHED: STØRRE FOKUS PÅ DET, ÆLDRE MEDARBEJDERE KAN TILBYDE
V81 LEDIGHED: ARBEJDSPLADSERNE HAVDE MERE PLADS TIL SPECIELLE
V80 LEDIGHED: MERE RESPEKT OM LEDIGE
V79 LEDIGHED: ARBEJDSPLADS PLUGT TIL AT TAGE EN TILBAGE
V78 LEDIGHED: RELEVANT STØTTE FINDE ARB. ANDRE LANDSDELE
V77 LEDIGHED: LETTERE AT FÅ KVALIFIKATIONER
V76 LEDIGHED: RET TIL AT SIGE NEJ TIL AKTIVERING/UDDANNELSE
V75 LEDIGHED: LETTERE AT GENOPTJENE RETTEN TIL DAGPENGE
V74 LEDIGHED: DAGPENGERPERIODE FORLÆNGET
V73 LEDIGHED: HØJERE DAGPENGE
V72 LEDIGHED: LÆNGERE OPSIGELSESVARSEL
V71 UTRYK: BLIVE UDSAT FOR ET SEKSUELT OVERGREB
V70 UTRYK: FAMILIENS UNGE IKKE KAN FINDE ARBEJDE/PRAKTIKPLADS
V69 UTRYK: FAMILIENS UNGE IKKE KAN FÅ EN ERHVERVSUDDANNELSE
V68 UTRYK: MOBNING PÅ ARBEJDSPLADS/UDDANNELSESSTED
V67 UTRYK: RENTESTIGNING SÅ BOLLIGUDGIFT BLIVER FOR STOR
V66 UTRYK: IKKE FINDE ARBEJDE NÅR UDDANNELSE ER FÆRDIG
V65 UTRYK: IKKE FORLÅDE ARBEJDSMARKEDET PÅ EN VÆRDIG MÅDE
V64 UTRYK: IKKE HAVE PENGES NOK NÅR STOPPER MED AT ARBEJDE
V63 UTRYK: IKKE FÅ TILSTRÆKKELIG PLEJE VED ALDERDOM
V62 UTRYK: IKKE FÅ TILSTRÆKKELIG BEHANDLING VED SYGDOM
V61 UTRYK: KLIMAPROBLEMERNE KOMMER UD AF KONTROL
V60 UTRYK: PENSIONSPARING TABER VÆRDI
V59 UTRYK: MISTE PENGES PÅ BOLLIG
V58 UTRYK: IKKE HAVE HELBRED TIL AT KLARE AT ARBEJDE
V57 UTRYK: UDSAT FOR INDBRUD

V135 TRYK: VED IKKE
V136 PROBLEM BOLIGOMRÅDE: HÆRVÆRK/GRAFFITI
V137 PROBLEM BOLIGOMRÅDE: DÅRLIG BELYSNING
V138 PROBLEM BOLIGOMRÅDE: UROLIGE OG TRUENDE UNGE
V139 PROBLEM BOLIGOMRÅDE: DÅRLIGT VEDLIGE, BYG./OVERGR. HAVER
V140 PROBLEM BOLIGOMRÅDE: DRUKKERI PÅ BÆNKE MV.
V141 PROBLEM BOLIGOMRÅDE: AFFALD DER FLYDER
V142 PROBLEM BOLIGOMRÅDE: KONFLIKTER MED NABOER
V143 PROBLEM BOLIGOMRÅDE: LARM OM NATTEN
V144 PROBLEM BOLIGOMRÅDE: VILD KØRSEL PÅ KVALITERI
V145 SÆNSTE 12 MÅNEDER VÆRET UDSAT FOR VOLD OG TRUSLER
V146 BLEV DER ANVENDT VÅBEN/REDSKABER V. VOLD/TRUSLER
V147 BLEV DER ANVENDT VÅBEN/REDSKABER V. VOLD
V148 BLEV DER ANVENDT VÅBEN/REDSKABER V. TRUSLER
V149 ALT I ALT HVOR ALVORLIG VAR HÆNDELSEN FOR DIG
V150 FORVENTE HJÆLP AF POLITI: CYKEL STJÆLET
V151 FORVENTE HJÆLP AF POLITI: INDBRUD I HUS
V152 FORVENTE HJÆLP AF POLITI: OVERFALD PÅ GADEN
V153 FORVENTE HJÆLP AF POLITI: LAVET HÆRVÆRK HVOR DU BOR
V154 FORVENTE HJÆLP AF POLITI: UDSAT FOR TRUSLER
V155 FORVENTE HJÆLP AF POLITI: KOMMER UD FOR EN TRAFIKULYKKE
V156 INDSATS OVER FOR GRAFFITI
V157 INDSATS OVER FOR FOLKS STØJENDE ADFÆRD
V158 INDBRUD I PRIVAT HJEM
V159 PATRULJERING PÅ GADERNE
V160 LOKALE POLITISTATIONER M. FOLK DER KENDER BEBOERNE
V161 ANSÆTTELSE AF FLERE M. INDVANDRETBAGGRUND I POLITIET
V162 BEGRÆNSE VOLDEN VE FODBOLDKAMPE
V163 EFTERFORSKNING AF MORD
V164 FORBYGGENDE INDSATS FORHINDRE UROLIGE UNGE
V165 INDSATS OVER FOR VOLDDELIGE OPGØR ML. BANDER
V166 VOLD/TRUSLER SKYLDES: DIN RELIGION
V167 VOLD/TRUSLER SKYLDES: DIN PÅKLÆDNING
V168 VOLD/TRUSLER SKYLDES: AT DU ER DANSKER
V169 VOLD/TRUSLER SKYLDES: ANDEN ETNISK BAGGRUND END DANSK
V170 VOLD/TRUSLER SKYLDES: IKKE LIGNER EN TYPISK HETEROSEKUEL
V171 VOLD/TRUSLER SKYLDES: IKKE LIGNER EN DER KAN/VIL FORSVARE SIG
V172 VOLD/TRUSLER SKYLDES: AT DU ER HANDICAPPE
V173 RISIKOEN FOR AT BLIVE UDSAT FOR ULYKKER I TRAFIKKEN
V174 DEN GLOBALT OPVÅRNING
V175 VOLDLIGE OPGØR MELLEM KRIMINELLE BANDER
V176 DEN ØKONOMISKE KRISE I DANMARK
V177 DEN INTERNATIONALE ØKONOMISKE KRISE
V178 PROBLEM MED INTEGRATIONEN AF INDVANDRERE
V179 RISIKOEN FOR AT BLIVE UDSAT FOR VOLD PÅ GADEN
V180 POLITIKERNE PERSONLIGE FORHOLD
V181 VANDRØGT AF BØRN
V182 UNGED DRUK
V183 TERRORANSLAG I DANMARK
V184 ULLIGHEDEN I DANMARK
V185 PROBLEM MED AT DANMARK DELTAGER I KRIGE
V186 OFFENTLIGE UDGIFTER TIL ÆLDRE I FREMTIDEN
V187 STATENS UNDERSKUD
V188 ARBEJDSLØSHEDEN BLANDT UNGE
V189 MISBRUG AF SOCIALE YDELSER
V190 ERHVERVSLEVES KONKURRENCEVNE
V191 DANMARKS ØKONOMISKE KRISE
V192 EGEN ØKONOMISKE SITUATION
V193 UVENNET UDGIFTER
V194 KRISE: MERE ARBEJDSLØSHED I FAMILIEN
V195 KRISE: GJORT VORE JOB USIKRE
V196 KRISE: FAREZONEN FOR AT MISTE DAGPENGE
V197 KRISE: FORVÆRRET ØKONOMISKE SITUATION MARKANT
V198 KRISE: LÅST ØKONOMISK FAST I NUVÆRENDE BOLIG
V199 KRISE: MARKANT TILBAGEGANG FOR LOKALOMRÅDE
V200 KRISE: FAMILIEN PÅVIRKET AF OFFENTLIGE BESPARÉLSER
V201 KRISE: SVÆRERE FOR FAMILIENS UNGE AT FLYTTE HJEMMEFRA
V202 KRISE: NØDVENDIGT TA FLYTTE TIL BILLIGERE BOLIG
V203 KRISE: KØBE MERE GENBRUG
V204 KRISE: KØBE MERE SORT ARBEJDE
V205 KRISE: SÆLGE UD AF VORES EJENDOM FX SMYKKER, SOMMERHUS
V206 NEJ IKKE PÅVIRKET AF KRISEN
V207 KRISE: VED IKKE/ØNSKER IKKE AT SVARE
V208 ÆNDRER FORBRUGSVANER
V209 STORT SET IKKE GÅET I BYEN MED VENNER
V210 UNDLADT AT INVITERE GÆSTER
V211 UNDLADT FAMILIEBESØG DER BOR MERE END 20 KM VÆK
V212 UNDLADT AT GIVE GAVER SELVOM JEG BURDE

Variablet

V213 UNDLADT AT KØBE MEDICIN SOM LÆGEN HAR ANBEFÅLT/UDSKREVET
V214 UNDLADT AT SKRIVE I TØJSKO SELVOM DET VAR MEGET SLIDT
V215 UDSKUDT AT GÅ TIL TANDLÆGEN
V216 FLERE GANGE IKKE BETALT HUSLEJE OL. TIL TIDEN
V217 HAR IKKE HÅFT EN MOBILTELEFON I EN MÅNED ELLER MERE
V218 HAR IKKE HÅFT TV HJEMME I EN MÅNED ELLER MERE
V219 HAR VÆRET UDEN COMPUTER I EN MÅNED ELLER MERE
V220 IKKE RÅD - INGEN AF DISSE
V221 IKKE RÅD - VED IKKE
V222 NØDVENDIGT: OVERTRÆKK KONTO I BANKEN
V223 NØDVENDIGT: VENDE MED AT BETALE REGNINGER
V224 NØDVENDIGT: LÅNE PENG
V225 NØDVENDIGT: UDSÆTTELSE/HENSTAND MED HUSLEJE
V226 NØDVENDIGT: ØKONOMISK HJÆLP HOS FAMILIE ELLER VENNER
V227 NØDVENDIGT: ØKONOMISK BISTAND HOS DET OFFENTLIGE
V228 SITUATION HVIS MISTER NUVÆRENDE JOB
V229 MÅNGER KONTAKTER TIL AT HJÆLPE IND PÅ NY ARBEJDSPLADS
V230 MÅNGER LIDT ERHVERVSERFARING
V231 MÅNGER KVALIFIKATIONER DER KRÆVES I DAG
V232 PROBLEMER MED HELBREDET
V233 MÅNGE JOB JEG IKKE FYSISKE KAN KLARE
V234 ER FOR GAMMEL
V235 ORDBLIND/PROBLEMER MED AT LÆSE
V236 PLETTET STRAFFEATTÆST
V237 ER LIDT SPECIEL, IKKE PLADS TIL PÅ ARBEJDSPLADSER
V238 SAMME PROBLEMER M. AT FÅ JOB SOM ALLE ANDRE
V239 SVÆRT NYT JOB - VED IKKE
V240 LÅN I BOLIG: FAST RENTE
V241 LÅN I BOLIG: LÅN MED VARIABEL RENTE
V242 LÅN I BOLIG: VARIABEL RENTE MED RENTEGARANTII
V243 INGEN LÅN I BOLIG
V244 LÅN I BOLIG: VED IKKE
V245 BOLIGLÅN AFDRAGSFRI ELLER MED AFDRAG
V246 KRØNER FRIVÆRDI I BOLIG
V247 GODT NETVÆRK KAN TALE MED HVIS PROBLEMER
V248 VENNER/BEKENDTE SJÆLDENT TIL MIG FOR AT DRØFTE PROBLEMER
V249 SÅVNER ET NETVÆRK KAN HJÆLPE MIG MED AT LØSE PRAKTISKE PROB.
V250 HJÆLPER OFTE, HVIS VENNER/BEKENDTE HAR BRUG FOR EN HÅNDSRÆKNING
V251 HAR VENNER/BEKENDTE SOM VIL HJÆLPE HVIS JEG MÅNGER JOB
V252 HAR HJULPET VENNER/BEKENDTE MED AT FINDE JOB
V253 SAMVÆRET M. VENNER ER NOGET JEG SER FREM TIL
V254 NABOER/KOLLEGER ER OPMÆRKSOMME PÅ HVORDAN JEG HAR DET
V255 KØN
V256 ALDER
V257 HØJESTE GennemfØrte Uddannelse
V258 REGION
V259 POSTNUMMER
V260 ALDER
V261 VÆGT

V1 DDA STUDIENUMMER

DDA studienummer

Double (0 decimaler)

Gyldige

Manglende

Minimum

Maximum

Gennemsnit

Median

Standardafvigelse

V2 DDA LØBENUMMER

DDA løbenummer

Double (0 decimaler)

Gyldige

6011

Manglende	0
Minimum	1
Maximum	6011
Gennemsnit	3006
Median	3006
Standardafvigelse	1735.371

V3 ID - BRUGT I 2005, 2007 OG 2009-UNDERSØGELSERNE

ID - brugt i 2005, 2007 og 2009-undersøgelserne

☐ Double (0 decimaler)

Gyldige 1280

Manglende 4731

Minimum 116

Maximum 86742

Gennemsnit 44039.671

Median 45422.5

Standardafvigelse 24387.07

V4 PANELLIST ID

☐ Panelist ID

☐ Double (0 decimaler)

Gyldige 6011

Manglende 0

Minimum 2176891

Maximum 19853672

Gennemsnit 7820265.57

Median 3077554

Standardafvigelse 6034668.237

V5 DELTAGELSE I TIDLIGERE UNDERSØGELSE

☐ Deltagelse i tidligere undersøgelse

% MD% Antal Kode Kategori

1 Deltog i 2009 og 11 9 553

2 Deltog i 2007, 09 og 11 10 627

3 Deltog i 2005, 07, 09 og 11 2 100

4 Deltog i 2011 27 1604

5 Kun deltaget i 2013 52 3127

100	100	6011
52	52	3127
27	27	1604
2	2	100
10	10	627
9	9	553

Svarprocent: 100

V6 BOR MED ÆGTEFÆLLE/PARTNER

☐ Baggrundsspørgsmål

Spm. 1 : Bor du sammen med en ægtefælle/partner?

% MD% Antal Kode Kategori

66 66 3988 1 Ja

34 34 2023 2 Nej

100	100	6011
34	34	2023
66	66	3988

Svarprocent: 100

V7 ANTAL HJEMMEBOENDE BØRN UNDER 18 ÅR

Baggrundsspørgsmål

Spm. 2: Hvor mange hjemmeboende børn under 18 år bor der i din husstand?

% MD% Antal Kode Kategori	100	100	6011	Svarprocent
1	1	38	5 4 eller flere	1
3	3	159	4 3	3
11	11	684	3 2	11
15	15	872	2 1	15
71	71	4258	1 0	71

V8 BOLIGTYPE

Baggrundsspørgsmål

Spm. 4: Er det en lejebolig, ejerbolig eller andelsbolig, du bor i? NB: Hvis du bor hjemme/som lejer hos forældre, er det familiens bolig, det drejer sig om.

% MD% Antal Kode Kategori	Svarprocent			100	6011	100	100	100	100	100	100	100	100	100	100	100	100	100	100	100	100	100	100	100	100	100	100	100	100	100	100	100	100	100	100	100	100	100	100	100	100	100	100	100	100	100	100	100	100	100	100	100	100	100	100	100	100	100	100	100	100	100	100	100	100	100	100	100	100	100	100	100	100	100	100	100	100	100	100	100	100	100	100	100	100	100	100	100	100	100	100	100	100	100	100	100	100	100	100	100	100	100	100	100	100	100	100	100	100	100	100	100	100	100	100	100	100	100	100	100	100	100	100	100	100	100	100	100	100	100	100	100	100	100	100	100	100	100	100	100	100	100	100	100	100	100	100	100	100	100	100	100	100	100	100	100	100	100	100	100	100	100	100	100	100	100	100	100	100	100	100	100	100	100	100	100	100	100	100	100	100	100	100	100	100	100	100	100	100	100	100	100	100	100	100	100	100	100	100	100	100	100	100	100	100	100	100	100	100	100	100	100	100	100	100	100	100	100	100	100	100	100	100	100	100	100	100	100	100	100	100	100	100	100	100	100	100	100	100	100	100	100	100	100	100	100	100	100	100	100	100	100	100	100	100	100	100	100	100	100	100	100	100	100	100	100	100	100	100	100	100	100	100	100	100	100	100	100	100	100	100	100	100	100	100	100	100	100	100	100	100	100	100	100	100	100	100	100	100	100	100	100	100	100	100	100	100	100	100	100	100	100	100	100	100	100	100	100	100	100	100	100	100	100	100	100	100	100	100	100	100	100	100	100	100	100	100	100	100	100	100	100	100	100	100	100	100	100	100	100	100	100	100	100	100	100	100	100	100	100	100	100	100	100	100	100	100	100	100	100	100	100	100	100	100	100	100	100	100	100	100	100	100	100	100	100	100	100	100	100	100	100	100	100	100	100	100	100	100	100	100	100	100	100	100	100	100	100	100	100	100	100	100	100	100	100	100	100	100	100	100	100	100	100	100	100	100	100	100	100	100	100	100	100	100	100	100	100	100	100	100	100	100	100	100	100	100	100	100	100	100	100	100	100	100	100	100	100	100	100	100	100	100	100	100	100	100	100	100	100	100	100	100	100	100	100	100	100	100	100	100	100	100	100	100	100	100	100	100	100	100	100	100	100	100	100	100	100	100	100	100	100	100	100	100	100	100	100	100	100	100	100	100	100	100	100	100	100	100
---------------------------	-------------	--	--	-----	------	-----	-----	-----	-----	-----	-----	-----	-----	-----	-----	-----	-----	-----	-----	-----	-----	-----	-----	-----	-----	-----	-----	-----	-----	-----	-----	-----	-----	-----	-----	-----	-----	-----	-----	-----	-----	-----	-----	-----	-----	-----	-----	-----	-----	-----	-----	-----	-----	-----	-----	-----	-----	-----	-----	-----	-----	-----	-----	-----	-----	-----	-----	-----	-----	-----	-----	-----	-----	-----	-----	-----	-----	-----	-----	-----	-----	-----	-----	-----	-----	-----	-----	-----	-----	-----	-----	-----	-----	-----	-----	-----	-----	-----	-----	-----	-----	-----	-----	-----	-----	-----	-----	-----	-----	-----	-----	-----	-----	-----	-----	-----	-----	-----	-----	-----	-----	-----	-----	-----	-----	-----	-----	-----	-----	-----	-----	-----	-----	-----	-----	-----	-----	-----	-----	-----	-----	-----	-----	-----	-----	-----	-----	-----	-----	-----	-----	-----	-----	-----	-----	-----	-----	-----	-----	-----	-----	-----	-----	-----	-----	-----	-----	-----	-----	-----	-----	-----	-----	-----	-----	-----	-----	-----	-----	-----	-----	-----	-----	-----	-----	-----	-----	-----	-----	-----	-----	-----	-----	-----	-----	-----	-----	-----	-----	-----	-----	-----	-----	-----	-----	-----	-----	-----	-----	-----	-----	-----	-----	-----	-----	-----	-----	-----	-----	-----	-----	-----	-----	-----	-----	-----	-----	-----	-----	-----	-----	-----	-----	-----	-----	-----	-----	-----	-----	-----	-----	-----	-----	-----	-----	-----	-----	-----	-----	-----	-----	-----	-----	-----	-----	-----	-----	-----	-----	-----	-----	-----	-----	-----	-----	-----	-----	-----	-----	-----	-----	-----	-----	-----	-----	-----	-----	-----	-----	-----	-----	-----	-----	-----	-----	-----	-----	-----	-----	-----	-----	-----	-----	-----	-----	-----	-----	-----	-----	-----	-----	-----	-----	-----	-----	-----	-----	-----	-----	-----	-----	-----	-----	-----	-----	-----	-----	-----	-----	-----	-----	-----	-----	-----	-----	-----	-----	-----	-----	-----	-----	-----	-----	-----	-----	-----	-----	-----	-----	-----	-----	-----	-----	-----	-----	-----	-----	-----	-----	-----	-----	-----	-----	-----	-----	-----	-----	-----	-----	-----	-----	-----	-----	-----	-----	-----	-----	-----	-----	-----	-----	-----	-----	-----	-----	-----	-----	-----	-----	-----	-----	-----	-----	-----	-----	-----	-----	-----	-----	-----	-----	-----	-----	-----	-----	-----	-----	-----	-----	-----	-----	-----	-----	-----	-----	-----	-----	-----	-----	-----	-----	-----	-----	-----	-----	-----	-----	-----	-----	-----	-----	-----	-----	-----	-----	-----	-----	-----	-----	-----	-----	-----	-----	-----	-----	-----	-----	-----	-----	-----	-----	-----	-----	-----	-----	-----	-----	-----	-----	-----	-----	-----	-----	-----	-----	-----	-----	-----	-----	-----	-----	-----	-----	-----	-----	-----	-----	-----	-----	-----	-----	-----	-----	-----	-----	-----	-----	-----	-----	-----	-----	-----	-----	-----	-----	-----	-----	-----	-----	-----	-----	-----	-----	-----	-----	-----	-----	-----	-----	-----	-----	-----	-----	-----	-----	-----	-----	-----	-----	-----	-----	-----	-----	-----	-----	-----	-----	-----	-----

V9 BESKRIVE BY

Baggrundsspørgsmål

Spm. 5: Hvordan vil du beskrive den by du bor i. Er det...?

% MD% Antal Kode Kategori	Svarprocent 100		
	100	100	6011
22 1 København/Storkøbenhavn	22	1325	22
15 2 Aarhus/Ålborg/Odense	15	922	15
16 3 En by med over 40.000 indbyggere	16	971	16
10 4 En by med 20.000-39.999 indbyggere	10	594	10
12 5 En by med 5.000-19.999 indbyggere	12	710	12
11 6 En mindre by med 1.000-4.999 indbyggere	11	672	11
7 7 En landsby under 1.000 indbyggere	7	432	7
6 8 På landet	6	357	6
0 9 Ved ikke	0	28	0

V10 HØJESTE FULDFØRTE SKOLEUDANNELSE

Baggrundsspørgsmål

Spm. 6: Hvad er din højeste fuldførte skoleuddannelse? Her skal du kun svare ift. folkeskole, gymnasium, HF eller HH-niveau. Erhvervsuddannelse/videregående uddannelse vender vi tilbage til om lidt.

% MD% Antal Kode Kategori	0	0	10	1 Mindre end 7 års skolegang	3	3	193	2 7. klasse	13	13	804	3 8.-9. klasse	17	17	1044	4 10. klasse	12	12	720	5 Realeksamen	28	28	1672	6 Studentereksamen
---------------------------	---	---	----	------------------------------	---	---	-----	-------------	----	----	-----	----------------	----	----	------	--------------	----	----	-----	---------------	----	----	------	--------------------

(STX, HHX, HTX)

8 HF
6 HH
9 Andet
10 Ved ikke

100	100	6011
0	0	9
12	12	732
6	6	333
8	8	494

Svarprocent: 100

V11 ERHVERVSUDDANNELSE: INGEN

Baggrundsspørgsmål

Spm. 7: Hvilke(n) erhvervsuddannelse(r) har du fuldført?
Ingen

% MD% Antal Kode Kategori!

79 79 4754 0 Ikke nævnt
21 21 1257 1 Nævnt

100	100	6011
100	100	6011

Svarprocent: 100

V12 ERHVERVSUDDANNELSE: SPECIALARBEJDEKURSUS OL.

Baggrundsspørgsmål

Spm. 7: Hvilke(n) erhvervsuddannelse(r) har du fuldført?
Specialarbejderkursus o.l

% MD% Antal Kode Kategori!

96 96 5743 0 Ikke nævnt
4 4 268 1 Nævnt

100	100	6011
100	100	6011

Svarprocent: 100

V13 ERHVERVSUDDANNELSE: LANDBRUGSUDDANNELSE

Baggrundsspørgsmål

Spm. 7: Hvilke(n) erhvervsuddannelse(r) har du fuldført?
Landbrugsuddannelse

% MD% Antal Kode Kategori!

99 99 5969 0 Ikke nævnt
1 1 42 1 Nævnt

100	100	6011
100	100	6011

Svarprocent: 100

V14 ERHVERVSUDDANNELSE: SOCIAL- OG SUNDHEDSJÆLPER

Baggrundsspørgsmål

Spm. 7: Hvilke(n) erhvervsuddannelse(r) har du fuldført?
Social- og sundhedsjælder

% MD% Antal Kode Kategori!

98 98 5875 0 Ikke nævnt
2 2 136 1 Nævnt

100	100	6011
100	100	6011

Svarprocent: 100

V15 ERHVERVSUDDANNELSE: SOCIAL- OG SUNDHEDSASSISTENT, SYGEHJÆLP

[Baggrundsspørgsmål](#)

Spm. 7: Hvilke(n) erhvervsuddannelse(r) har du fuldført?
Social- og sundhedsassistent, sygehjælper

% MD% Antal Kode Kategori

100	100	6011
98	98	5868
2	2	143
0	0	Ikke nævnt
1	1	Nævnt

Svarprocent 100

V16 ERHVERVSUDDANNELSE: EFG BASIS ÅR, MEN IKKE FULDFØRT RESTEN

[Baggrundsspørgsmål](#)

Spm. 7: Hvilke(n) erhvervsuddannelse(r) har du fuldført?
Erhvervsfaglig grunduddannelse (EFG) - basisår, men ikke fuldført resten

% MD% Antal Kode Kategori

100	100	6011
97	97	5825
3	3	186
0	0	Ikke nævnt
1	1	Nævnt

Svarprocent 100

V17 ERHVERVSUDDANNELSE: ERHV. GRUND. INDEN FOR HÅNDVERK OL.

[Baggrundsspørgsmål](#)

Spm. 7: Hvilke(n) erhvervsuddannelse(r) har du fuldført?
Erhvervsfaglig uddannelse inden for håndværk o.l. (mekaniker, tømrer, elektriker, frisør osv.)

% MD% Antal Kode Kategori

100	100	6011
83	83	5006
17	17	1005
0	0	Ikke nævnt
1	1	Nævnt

Svarprocent 100

V18 ERHVERVSUDDANNELSE: ERHV. UDDANNELSE INDEN FOR HANDEL OG KONTOR

[Baggrundsspørgsmål](#)

Spm. 7: Hvilke(n) erhvervsuddannelse(r) har du fuldført?
Erhvervsfaglig uddannelse inden for handel og kontor

% MD% Antal Kode Kategori

100	100	6011
77	77	4645
23	23	1366
0	0	Ikke nævnt
1	1	Nævnt

Svarprocent 100

V19 ERHVERVSUDDANNELSE: ERHV. UDDANNELSE BANK/SPAREKASSE

[Baggrundsspørgsmål](#)

Spm. 7: Hvilke(n) erhvervsuddannelse(r) har du fuldført?
Erhvervsfaglig uddannelse, bank/sparekasse o.l.

% MD% Antal Kode Kategori

	100	100	6011	1	Nævnt
98	98	5867	0	Ikke nævnt	

Svarprocent 100

V20 ERHVERVSUDDANNELSE: KORT VIDEREØGÅENDE UDDANNELSE UNDER 3 ÅR

 [Baggrundsspørgsmål](#)

 Spm. 7: Hvilke(n) erhvervsuddannelse(r) har du fuldført?

Kort videregående uddannelse, under 3 år (f.eks. datamatiker, programmør, laborant)

	100	100	6011	1	Nævnt
92	92	5541	0	Ikke nævnt	
8	8	470	1	Nævnt	

% MD% Antal Kode Kategori

V21 ERHVERVSUDDANNELSE: ML.LANG VIDEREØGÅENDE UDDANNELSE 3-4 ÅR

 [Baggrundsspørgsmål](#)

 Spm. 7: Hvilke(n) erhvervsuddannelse(r) har du fuldført?

Mellemlang videregående uddannelse 3-4 år (f.eks. tekniikumingeniør, bygningskonstruktør, folkeskolelærer, sygeplejerske, journalist, socialrådgiver, fysioterapeut)

	100	100	6011	1	Nævnt
85	85	5094	0	Ikke nævnt	
15	15	917	1	Nævnt	

% MD% Antal Kode Kategori

Svarprocent 100

V22 ERHVERVSUDDANNELSE: LANG VIDEREØGÅENDE UDDANNELSE OVER 4 ÅR

 [Baggrundsspørgsmål](#)

 Spm. 7: Hvilke(n) erhvervsuddannelse(r) har du fuldført?

Lang videregående uddannelse, mere end 4 år (f.eks. civilingeniør, jurist, cand.mag., læge, psykolog, økonom)

	100	100	6011	1	Nævnt
91	91	5442	0	Ikke nævnt	
9	9	569	1	Nævnt	

% MD% Antal Kode Kategori

Svarprocent 100

V23 ERHVERVSUDDANNELSE: VED IKKE

 [Baggrundsspørgsmål](#)

 Spm. 7: Hvilke(n) erhvervsuddannelse(r) har du fuldført?

Ved ikke

	100	100	6011	1	Nævnt
99	99	5940	0	Ikke nævnt	
1	1	71	1	Nævnt	

% MD% Antal Kode Kategori

Svarprocent 100

Spm. 8: Hvad er din nuværende stilling?

% MD% Antal Kode Kategori

	Svarprocent 100		
	100	100	6011
1 I arbejdet: Uflagbart arbejder	7	7	439
2 I arbejdet: Specialarbejder	1	1	67
3 I arbejdet: Faglært arbejder	10	10	575
4 I arbejdet: Lavere funktionær	17	17	1034
5 I arbejdet: Højere funktionær	15	15	895
6 I arbejdet: Uddannelse o.l.) akademisk lederansvar, funktionær med funktionær	4	4	233
7 Midlertidigt uden arbejde: Ørtov ægtefælle	1	1	72
8 Midlertidigt uden arbejde: Fraværende pga. sygdom	2	2	113
9 Midlertidigt uden arbejde: Ledig (med A-kasse-dagpenge)	4	4	227
10 Midlertidigt uden arbejde: Ledig (med A-kasse-dagpenge)	2	2	99
11 Midlertidigt uden arbejde: Ledig (med konstanthjælp)	1	1	47
12 Under uddannelse: (uden nogen form for understøttelse)	2	2	137
13 Under uddannelse: (med løn)	9	9	540
14 Uden for arbejdsmarkedet: (uden løn)	7	7	409
15 Uden for arbejdsmarkedet: Førtidspensionist	4	4	212
16 Uden for arbejdsmarkedet: På efterløn	12	12	739
17 Andet, noter (folképension mv.)	3	3	158
18 Ved ikke	0	0	15

Variablen er filteret af: $V24=7$ || $V24=8$ || $V24=9$ || $V24=10$ || $V24=11$ || $V24=14$ || $V24=15$ || $V24=16$

Filterende variable: V24

Spm. 8b: Hvad er din seneste stilling, før du (indsæt svar fra spm. 8=7-11 eller 14-16 med de ovenstående tekster)? 8=7: gik på orlov; 8=8: blev sygemeldt; 8=9-11: blev ledig; 8=14: fik førtidspension; 8=15: gik på efterløn; 8=16: gik på pension.

% MD% Antal Kode Kategori

	Svarprocent 30		
	100	100	6011
1 Uaglært arbejder	5	17	312
2 Specialarbejder	1	5	90
3 Faglært arbejder	4	14	247
4 Lavere funktionær	8	27	488
5 Højere funktionær	6	21	370
(funktionær med lederansvar, akademisk uddannelse o.l.)			
6 Selvstændig erhvervsdrivende, medhjælpende ægtefælle	2	5	92
7 Under uddannelse	2	7	118
8 Husmor	0	1	14
9 Andet	1	3	54
99 Uoplyst	3		192
100 Irrelevant	67		4034

V26 VAR DU OFFENTLIGT ELLER PRIVAT ANSAT

Baggrundsspørgsmål

Filterende variable: V25<6

Filterende variable: V25

Spm. 8c: Var du offentlig eller privat ansat?

% MD% Antal Kode Kategori

	Svarprocent 25		
	100	100	6011
1 Offentlig ansat	9	36	549
2 Privat ansat	16	62	935
3 Andet	0	1	18
4 Ved ikke	0	0	5
9 Uoplyst	5		279
10 Irrelevant	70		4225

V27 ER DU OFFENTLIGT ELLER PRIVAT ANSAT

Baggrundsspørgsmål

Filterende variable: V24

Spm. 9: Er du offentlig eller privat ansat?

% MD% Antal Kode Kategori

	Svarprocent 53		
	100	100	6011
1 Offentlig ansat	20	37	1179
2 Privat ansat	32	60	1908
3 Andet	1	3	85
4 Ved ikke	0	1	23
10 Irrelevant	47		2816

V28 SELV BERØRT AF ARBEJDSLØSHED

Tryk

Filterende variable: V24

 Spm. 9b: Har du selv eller nogen i din nærmeste familie været berørt af arbejdsløshed inden for det seneste år? NB: giv

gerne flere svar

Har selv været berørt af arbejdsløshed

% MD% Antal Kode Kategori!			
80	85	4807	0 Ikke nævnt
14	15	831	1 Nævnt
6	373	10 Irrelevant	
100	100	6011	

Svarprocent: 94

 **V29 ÆGTEFÆLLE/PARTNER BERØRT AF ARBEJDSLØSHED**

 **Ityghed**

 Spm. 9b: Har du selv eller nogen i din nærmeste familie været berørt af arbejdsløshed inden for det seneste år? NB: giv

gerne flere svar

Ægtefælle/samlever har været berørt af arbejdsløshed

% MD% Antal Kode Kategori!			
88	88	5296	0 Ikke nævnt
12	12	715	1 Nævnt
100	100	6011	

Svarprocent: 100

 **V30 FORÆLDRE BERØRT AF ARBEJDSLØSHED**

 **Ityghed**

 Spm. 9b: Har du selv eller nogen i din nærmeste familie været berørt af arbejdsløshed inden for det seneste år? NB: giv

gerne flere svar

Forældre har været berørt af arbejdsløshed

% MD% Antal Kode Kategori!			
94	94	5630	0 Ikke nævnt
6	6	381	1 Nævnt
100	100	6011	

Svarprocent: 100

 **V31 BØRN BERØRT AF ARBEJDSLØSHED**

 **Ityghed**

 Spm. 9b: Har du selv eller nogen i din nærmeste familie været berørt af arbejdsløshed inden for det seneste år? NB: giv

gerne flere svar

Børn har været berørt af arbejdsløshed

% MD% Antal Kode Kategori!			
89	89	5365	0 Ikke nævnt
11	11	646	1 Nævnt
100	100	6011	

Svarprocent: 100

 **V32 ARBEJDSLØSEHED INGEN AF DISSE**

 **Ityghed**

 Spm. 9b: Har du selv eller nogen i din nærmeste familie været berørt af arbejdsløshed inden for det seneste år? NB: giv

gerne flere svar

Nej, ingen af disse

V33 RISIKO FOR AT RYGE UD AF DAGPENGE SYSTEMET

Tryghed

Variable er filtreret af: V24==9

Filtrerende variable: V24

Spm. 10: Hvor stor er risikoen for at du ryger ud af dagpengesystemet?

% MD% Antal Kode Kategori	100	100	6011
38 0 Ikke nævnt	38	62	3703
1 Nævnt	62	38	3703

Svarprocent 100

V34 PERSONLIGE BRUTTOINDKOMST I 2012

Tryghed

Spm. 11: Hvad var din personlige indkomst i 2012 før skat og andre fradrag (bruttoindkomst)?

% MD% Antal Kode Kategori	100	100	6011
1 Meget stor	1	16	36
2 Ret stor	1	19	44
3 Hverken stor eller lille	1	22	50
4 Lille	1	15	33
5 Meget lille	1	20	46
6 Ved ikke	0	8	18
10 Irrelevant	96		5784

Svarprocent 4

V35 HUSSTANDENS BRUTTOINDKOMST 2012

Tryghed

Variable er filtreret af: V6==1

Filtrerende variable: V6

% MD% Antal Kode Kategori	100	100	6011
8 1 0-99.999 kr.	8	470	1
9 2 100.000-149.999 kr.	9	546	2
11 3 150.000-199.999 kr.	11	632	3
18 4 200.000-299.999 kr.	18	1072	4
20 5 300.000-399.999 kr.	20	1173	5
10 6 400.000-499.999 kr.	10	608	6
4 7 500.000-599.999 kr.	4	269	7
3 8 600.000-699.999 kr.	3	160	8
1 9 700.000-799.999 kr.	1	82	9
1 10 800.000-899.999 kr.	1	57	10
1 11 900.000-999.999 kr.	1	33	11
1 12 1.000.000 kr. og derover	1	57	12
4 13 Ved ikke	4	230	13
10 14 Ønsker ikke at oplyse	10	622	14

Svarprocent 100

Spm. 12: Hvad var din husstandsindkomst i 2012 før skat og andre fradrag (bruttoindkomst)?

% MD% Antal Kode Kategori

1	1	56	1 0-99.999 kr.
1	2	84	2 100.000-149.999 kr.
2	3	117	3 150.000-199.999 kr.
5	7	290	4 200.000-299.999 kr.
7	10	398	5 300.000-399.999 kr.
7	10	416	6 400.000-499.999 kr.
7	10	400	7 500.000-599.999 kr.
8	11	456	8 600.000-699.999 kr.
6	9	369	9 700.000-799.999 kr.
5	7	288	10 800.000-899.999 kr.
3	4	167	11 900.000-999.999 kr.
3	4	156	12 1.000.000-1.199.999 kr.
1	2	83	13 1.200.000-1.499.999 kr.
1	1	50	14 1.500.000 kr. og derover
3	5	193	15 Ved ikke
8	12	465	16 Ønsker ikke at oplyse
34		2023	100 Irrelevant
100	100	6011	Svarprocent 66

V36 HELBRED

Tryghed

Spm. 13: Hvordan synes du dit helbred er alt i alt?

% MD% Antal Kode Kategori

10	10	614	1 Fremragende
32	32	1938	2 Vældig godt
39	39	2367	3 Godt
15	15	898	4 Mindre godt
3	3	194	5 Dårligt
100	100	6011	Svarprocent 100

V37 FORBRUGSMULIGHEDER

Tryghed

Spm. 14: Hvis du sammenligner din husstands forbrugsmuligheder med gennemsnittet i det kvarter, hvor du bor, hvor vil du så tro, at din husstand ligger?

% MD% Antal Kode Kategori

7	7	435	1 Væsentligt under gennemsnittet
17	17	1049	2 Lidt under gennemsnittet
45	45	2703	3 Omkring gennemsnittet
22	22	1307	4 Lidt over gennemsnittet
5	5	324	5 Væsentligt over gennemsnittet

gennemsnittet

Svarprocent: 100
100 100 6011

3 Ved ikke

V38 STEMME HVIS VALG I MORGEN

Tryghed

Spm. 15: Hvis der var Folketingsvalg i morgen, hvilket parti ville du så stemme på?

% MD% Antal Kode Kategori

1 A.	12	12	732	1	1
Socialdemokraterne	5	5	294	2	B. Det Radikale
Venstre	4	4	225	3	C. Konservative
Folkpartiet	4	4	222	4	F. SF - Socialistisk
Liberal Alliance	5	5	282	5	I. Liberal Alliance
6 K.	0	0	24	6	K.
Kristendemokraterne	14	14	847	7	O. Dansk Folkeparti
8 V. Venstre,	21	21	1233	8	V. Venstre,
Danmarks Liberale	12	12	693	9	Ø. Enhedslisten - De
Parti	0	0	15	10	Andet parti
11 Kandidat uden for	0	0	9	11	Kandidat uden for
partierne	1	1	88	12	Vil ikke stemme
12 Vil ikke stemme	3	3	177	13	Vil stemme blankt
14 Har ikke stemmeret	1	1	37	14	Har ikke stemmeret
15 Ønsker ikke at svare	2	2	114	15	Ønsker ikke at svare
16 Ved ikke	17	17	1019	16	Ved ikke
100	100	6011			
Svarprocent: 100					

V39 HVILKET PARTI STEMTE PÅ V. SIDSTE FOLKETINGSVALG 2011

Tryghed

Spm. 16: Hvilket parti stemte du på ved sidste Folketingsvalg den 15. september 2011?

% MD% Antal Kode Kategori

1 A.	23	23	1355	1	A.
Socialdemokraterne	7	7	417	2	B. Det Radikale
Venstre	5	5	306	3	C. Det Konservative
Folkpartiet	10	10	626	4	F. SF - Socialistisk
Folkpartiet	4	4	264	5	I. Liberal Alliance
6 K.	0	0	26	6	K.
Kristendemokraterne	10	10	605	7	O. Dansk Folkeparti
8 V. Venstre,	22	22	1297	8	V. Venstre,
Danmarks Liberale	8	8	452	9	Ø. Enhedslisten - De
Parti	0	0	8	10	Kandidat uden for
partierne	1	1	64	11	Stemte blankt
12 Stemte ikke	2	2	146	12	Stemte ikke
13 Havde ikke	3	3	191	13	Havde ikke
stemmeret					

Svarprocent 100			
100	100	6011	
2	2	128	15 Husker ikke
2	126		14 Ønsker ikke at svare

V40 STOLE PÅ ANDRE MENNESKER

Tryghed

Spm. 17: Nogle mennesker siger, at man kan stole på de fleste mennesker. Andre siger, at man ikke kan være forsigtig nok. Hvordan følger du det?

% MD% Antal Kode Kategori			
69	69	4125	1 Man kan stole på de fleste mennesker
25	25	1504	2 Man kan ikke være forsigtig nok
6	6	382	3 Ved ikke

Svarprocent 100

V41 ALT I ALT TILFREDS MED TILVÆRELSEN FOR TIDEN

Tryghed

Spm. 18: Alt i alt, hvor tilfreds vil du sige, at du er med tilværelsen for tiden?

% MD% Antal Kode Kategori			
1	1	43	1 Meget utilfreds
1	1	56	2 1
2	2	134	3 2
5	5	296	4 3
5	5	307	5 4
9	9	515	6 5
12	12	700	7 6
23	23	1361	8 7
21	21	1275	9 8
12	12	715	10 9
9	9	568	11 Meget tilfreds
1	1	41	12 Ved ikke

Svarprocent 100

V42 POLITIKERE TRÆFFER DE RIGTIGE BESLUTNINGER

Tryghed

Spm. 19: Hvor enig eller uenig er du i følgende udsagn? Man kan i almindelighed stole på, at vores politiske ledere træffer de rigtige beslutninger for landet.

% MD% Antal Kode Kategori			
2	2	137	1 Helt enig
26	26	1576	2 Delvist enig
25	25	1473	3 Hverken enig eller uenig
28	28	1655	4 Delvis uenig
17	17	1046	5 Helt uenig
2	2	124	6 Ved ikke

Svarprocent 100

V43 TILLID TIL DANSKE POLITIKERE I ALMINDELIGHED

Tryghed

Spm. 20: Hvor stor tillid har du til danske politikere i almindelighed?

% MD% Antal Kode Kategori			
1	1	69	1 Meget stor tillid

V44 TRYGHED I HVERDAGEN

Tryghed

Spm. 21: På en skala fra 1 til 7, hvor 1 er "Jeg følger mig grundlæggende tryk i min hverdag" og 7 er "Jeg følger mig grundlæggende utryk i min hverdag", hvor tryk er du så?

Svarprocent 100		100	100	6011
27	27	1598	2	Ret stor tillid
45	45	2676	3	Ret lille tillid
22	22	1324	4	Meget lille tillid
6	6	344	5	Ved ikke

% MD% Antal Kode Kategori

33	33	1957	1	Jeg følger mig grundlæggende tryk i min hverdag
34	34	2019	2	Jeg følger mig grundlæggende utryk i min hverdag
13	13	775	3	Jeg følger mig grundlæggende utryk i min hverdag
7	7	414	4	Jeg følger mig grundlæggende utryk i min hverdag
6	6	377	5	Jeg følger mig grundlæggende utryk i min hverdag
4	4	268	6	Jeg følger mig grundlæggende utryk i min hverdag
3	3	169	7	Jeg følger mig grundlæggende utryk i min hverdag
1	1	32	8	Ved ikke

Svarprocent 100

V45 TRYK VED AT GÅ ALENE I BOLIGOMRÅDE EFTER MØRKETD FREMBRUD

Tryghed

Spm. 22: Hvor tryk følger du dig ved at gå alene i det område, du bor i efter mørkets frembrud?

% MD% Antal Kode Kategori

39	39	2355	1	Meget tryk
49	49	2932	2	Ret tryk
8	8	478	3	Ret utryk
3	3	174	4	Meget utryk
1	1	72	5	Ved ikke

Svarprocent 100

V46 TRYK VED AT GÅ ALENE I DAGTIDERNE I BOLIGOMRÅDE

Tryghed

Spm. 23: Hvor tryk følger du dig ved at gå alene i dagtimerne i det område, du bor i?

% MD% Antal Kode Kategori

82	82	4922	1	Meget tryk
16	16	946	2	Ret tryk
1	1	74	3	Ret utryk
1	1	36	4	Meget utryk
1	1	33	5	Ved ikke

Svarprocent 100

V47 UTRYK: FOR AT MISTE MIT ARBEJDE

Tryghed

Spm. 24: Nedenfor er anført en række problemer. Angiv hvor utryk du for tiden er over for disse problemer

1. For at miste mit arbejde

% MD% Antal Kode Kategori

32	32	1921	1	For tiden slet ikke
----	----	------	---	---------------------

V48 UTRYG: FOR AT BLIVER OVERFALDET ELLER SLÅET

Tryghed

Spm. 24: Nedenfor er anført en række problemer. Angiv hvor utryg du for tiden er over for disse problemer

	Svarprocent 100		
	100	100	6011
20	20	1228	2
utryg			
2 For tiden kun lidt	8	464	3
utryg			
3 For tiden noget	5	313	4
utryg			
4 For tiden meget	29	1729	5
utryg			
5 For tiden ikke	6	356	6
relevant for mig			
6 Ved ikke			

V49 UTRYG: MANGLE PENGE VED UVENTET UDGIFT

Tryghed

Spm. 24: Nedenfor er anført en række problemer. Angiv hvor utryg du for tiden er over for disse problemer

	Svarprocent 100		
	100	100	6011
49	49	2951	1
For tiden slet ikke			
utryg			
2 For tiden kun lidt	32	1938	2
utryg			
3 For tiden noget	7	449	3
utryg			
4 For tiden meget	3	186	4
utryg			
5 For tiden ikke	3	200	5
relevant for mig			
6 Ved ikke	5	287	6

% MD% Antal Kode Kategori

	Svarprocent 100		
	100	100	6011
33	33	1996	1
For tiden slet ikke			
utryg			
2 For tiden kun lidt	30	1781	2
utryg			
3 For tiden noget	15	888	3
utryg			
4 For tiden meget	14	856	4
utryg			
5 For tiden ikke	4	262	5
relevant for mig			
6 Ved ikke	4	228	6

% MD% Antal Kode Kategori

V50 UTRYG: TILSÆTNINGSSTOFFER I FØDEVARER

Tryghed

Spm. 24: Nedenfor er anført en række problemer. Angiv hvor utryg du for tiden er over for disse problemer


4. For at der er tilsætningsstoffer i mine fødevarer


% MD% Antal Kode Kategori

30	30	1813	1
For tiden slet ikke			
utryg			
2 For tiden kun lidt	34	2031	2
utryg			
3 For tiden noget	17	1041	3
utryg			

Svarprocent: 100			
	100	100	6011
27	27	1614	5 For tiden ikke utryg
6	6	365	6 Ved ikke relevant for mig

V54 UTRYG: OFFER FOR TERRORANGREB


 [Ityghed](#)

 8. For at blive offer for et terrorangreb

Svarprocent: 53			
	100	100	6011
32	61	1949	1 For tiden slet ikke utryg
12	23	745	2 For tiden kun lidt utryg
3	6	188	3 For tiden noget utryg
1	2	67	4 For tiden meget utryg
2	3	103	5 For tiden ikke utryg
2	4	143	6 Ved ikke relevant for mig
47	2816	9 Uoplyst	

V55 UTRYG: SYGDOM I FAMILIEN


 [Ityghed](#)

 9. For sygdom i familien

Svarprocent: 100			
	100	100	6011
16	16	988	1 For tiden slet ikke utryg
37	37	2246	2 For tiden kun lidt utryg
24	24	1460	3 For tiden noget utryg
14	14	835	4 For tiden meget utryg
4	4	213	5 For tiden ikke utryg
4	4	269	6 Ved ikke relevant for mig

V56 UTRYG: UDSAT FOR SLADDER

 [Ityghed](#)

 10. For at jeg bliver udsat for sladder

Svarprocent: 100			
	100	100	6011
52	52	3125	1 For tiden slet ikke utryg
25	25	1477	2 For tiden kun lidt utryg
8	8	465	3 For tiden noget utryg
4	4	235	4 For tiden meget utryg
6	6	344	5 For tiden ikke utryg
6	6	365	6 Ved ikke relevant for mig

V57 UTRYG: UDSAT FOR INDBRUD

Tryghed

11. For at blive udsat for indbrud

	Svarprocent: 100		
	100	100	6011
1 For tiden slet ikke	29	29	1730
2 For tiden kun lidt	41	41	2465
3 For tiden noget	16	16	973
4 For tiden meget	7	7	436
5 For tiden ikke	2	2	148
6 Ved ikke	4	4	259

V58 UTRYG: IKKE HAVE HELBRÆD TIL AT KLARE AT ARBEJDE

Tryghed

12. For ikke at have helbred til at kunne klare at arbejde

	Svarprocent: 100		
	100	100	6011
1 For tiden slet ikke	34	34	2026
2 For tiden kun lidt	23	23	1355
3 For tiden noget	11	11	647
4 For tiden meget	8	8	501
5 For tiden ikke	19	19	1162
6 Ved ikke	5	5	320

V59 UTRYG: MISTE PENGES PÅ BOLIG

Tryghed

13. For at miste penge på min bolig

Filtrerende variable: V8

Spm. 24: Nedenfor er anført en række problemer. Angiv hvor utryg du for tiden er over for disse problemer

	Svarprocent: 66		
	100	100	6011
1 For tiden slet ikke	26	40	1575
2 For tiden kun lidt	17	26	1026
3 For tiden noget	7	11	439
4 For tiden meget	6	8	336
5 For tiden ikke	7	10	401
6 Ved ikke	3	5	186
10 Irrelevant	34	2048	

V60 UTRYG: PENSIONSPARING TABER VERDI

Tryghed

Variable er filtreret af: V256>39

V63 UTRYG: IKKE FÅ TILSTRÆKKELIG PLEJE VED ALDERDOM

Svarprocent 66			
100	100	6011	
34	2065	10 Irrelevant	
2	4	150 6 Ved ikke	
2	4	147 5 For tiden ikke relevant for mig	
9	13	526 4 For tiden meget utryg	
13	20	788 3 For tiden noget utryg	
23	35	1366 2 For tiden kun lidt utryg	
16	25	969 1 For tiden slet ikke	

% MD% Antal Kode Kategori!

16. For ikke at få den tilstrækkelige behandling, hvis jeg bliver syg
Spm. 24: Nedenfor er anført en række problemer. Angiv hvor utryg du for tiden er over for disse problemer

Filterende variable: V256

Variablen er filteret af: V256>39

V62 UTRYG: IKKE FÅ TILSTRÆKKELIG BEHANDLING VED SYGDOM

Svarprocent 100			
100	100	6011	
7	7	437 6 Ved ikke	
4	4	234 5 For tiden ikke relevant for mig	
9	9	518 4 For tiden meget utryg	
21	21	1273 3 For tiden noget utryg	
34	34	2020 2 For tiden kun lidt utryg	
25	25	1529 1 For tiden slet ikke	

% MD% Antal Kode Kategori!

15. For at klimaproblemerne kommer ud af kontrol

V61 UTRYG: KLIMAPROBLEMERNE KOMMER UD AF KONTROL

Svarprocent 66			
100	100	6011	
34	2065	10 Irrelevant	
4	6	252 6 Ved ikke	
9	14	540 5 For tiden ikke relevant for mig	
8	12	471 4 For tiden meget utryg	
11	16	640 3 For tiden noget utryg	
20	30	1186 2 For tiden kun lidt utryg	
14	22	857 1 For tiden slet ikke	

% MD% Antal Kode Kategori!

14. For at min pensionsopsparing taber værdi
Spm. 24: Nedenfor er anført en række problemer. Angiv hvor utryg du for tiden er over for disse problemer

Filterende variable: V256

Variable er filtreret af: V256>39

Filtrerende variable: V256

Spm. 24: Nedenfor er anført en række problemer. Angiv hvor utryg du for tiden er over for disse problemer

17. For ikke at få tilstrækkelig pleje, når jeg bliver gammel

% MD% Antal Kode Kategori!			
1	2	3	4
1	17	680	11
2	29	1155	19
3	22	870	14
4	21	810	13
5	6	234	4
6	5	197	3
10	2065	34	34
Svarprocent 66			
100 100 6011			

V64 UTRYG: IKKE HAVE PENGES NOK NÅR STOPPER MED AT ARBEJDE

Iryghed

Variable er filtreret af: V256>39

Filtrerende variable: V256

Spm. 24: Nedenfor er anført en række problemer. Angiv hvor utryg du for tiden er over for disse problemer

18. For ikke at have penge nok, når jeg holder op med at arbejde

% MD% Antal Kode Kategori!			
1	2	3	4
1	22	860	14
2	26	1027	17
3	14	544	9
4	11	426	7
5	23	895	15
6	5	194	3
10	2065	34	34
Svarprocent 66			
100 100 6011			

V65 UTRYG: IKKE FORLADE ARBEJDSMARKEDET PÅ EN VÆRDIG MÅDE

Iryghed

Variable er filtreret af: V256>39

Filtrerende variable: V256

Spm. 24: Nedenfor er anført en række problemer. Angiv hvor utryg du for tiden er over for disse problemer

19. For ikke at kunne forlade arbejdsmarkedet på en værdig måde, når den tid kommer

% MD% Antal Kode Kategori!			
1	2	3	4
1	29	1143	19
2	18	693	12
3	9	338	6
4	7	273	5
5	30	1188	20
6	8	311	5
10	2065	34	34
Svarprocent 66			
100 100 6011			

Svarprocent 66
100 100 6011

V66 UTRYG: IKKE FINDE ARBEJDE NÅR UDDANNELSE ER FÆRDIG

Tryk

Variablen er filteret af: V24==12 || V24==13

Filterende variable: V24

Spm. 24: Nedenfor er anført en række problemer. Angiv hvor utryg du for tiden er over for disse problemer

20. For ikke at kunne finde arbejde, når jeg er færdig med min uddannelse

% MD% Antal Kode Kategori

Svarprocent 11			
100	100	6011	
2	16	108	1 For tiden slet ikke
3	27	184	2 For tiden kun lidt
3	24	165	3 For tiden noget
3	25	168	4 For tiden meget
0	4	24	5 For tiden ikke
0	4	28	6 Ved ikke
89	5334	10	Irrelevant

V67 UTRYG: RENTESTIGNING SÅ BOLIGUDGIFT BLIVER FOR STOR

Tryk

Variablen er filteret af: V8<3

Filterende variable: V8

Spm. 24: Nedenfor er anført en række problemer. Angiv hvor utryg du for tiden er over for disse problemer

21. For at renten stiger, så min boligudgift bliver for stor

% MD% Antal Kode Kategori

Svarprocent 66			
100	100	6011	66
26	40	1570	1 For tiden slet ikke
18	28	1099	2 For tiden kun lidt
7	10	410	3 For tiden noget
4	6	236	4 For tiden meget
8	12	459	5 For tiden ikke
3	5	189	6 Ved ikke
34	2048	10	Irrelevant

V68 UTRYG: MOBNING PÅ ARBEJDSPLADS/ UDDANNELSESSTED

Tryk

Variablen er filteret af: V24==1 || V24==2 || V24==3 || V24==4 || V24==5 || V24==7 || V24==8 || V24==12 || V24==13

Filterende variable: V24

Spm. 24: Nedenfor er anført en række problemer. Angiv hvor utryg du for tiden er over for disse problemer

22. For at blive mobbet på min arbejdsplads/uddannelsessted

% MD% Antal Kode Kategori

44	68	2621	1	For tiden slet ikke
10	16	613	2	For tiden kun lidt
3	4	160	3	For tiden noget
3	4	160	4	For tiden meget
3	4	160	5	For tiden ikke
3	4	160	6	For tiden meget
3	4	160	7	For tiden noget
3	4	160	8	For tiden meget
3	4	160	9	For tiden ikke
3	4	160	10	For tiden meget
3	4	160	11	For tiden noget
3	4	160	12	For tiden meget
3	4	160	13	For tiden ikke
3	4	160	14	For tiden meget
3	4	160	15	For tiden noget
3	4	160	16	For tiden meget
3	4	160	17	For tiden ikke
3	4	160	18	For tiden meget
3	4	160	19	For tiden noget
3	4	160	20	For tiden meget
3	4	160	21	For tiden ikke
3	4	160	22	For tiden meget
3	4	160	23	For tiden noget
3	4	160	24	For tiden meget
3	4	160	25	For tiden ikke
3	4	160	26	For tiden meget
3	4	160	27	For tiden noget
3	4	160	28	For tiden meget
3	4	160	29	For tiden ikke
3	4	160	30	For tiden meget
3	4	160	31	For tiden noget
3	4	160	32	For tiden meget
3	4	160	33	For tiden ikke
3	4	160	34	For tiden meget
3	4	160	35	For tiden noget
3	4	160	36	For tiden meget
3	4	160	37	For tiden ikke
3	4	160	38	For tiden meget
3	4	160	39	For tiden noget
3	4	160	40	For tiden meget
3	4	160	41	For tiden ikke
3	4	160	42	For tiden meget
3	4	160	43	For tiden noget
3	4	160	44	For tiden meget
3	4	160	45	For tiden ikke
3	4	160	46	For tiden meget
3	4	160	47	For tiden noget
3	4	160	48	For tiden meget
3	4	160	49	For tiden ikke
3	4	160	50	For tiden meget
3	4	160	51	For tiden noget
3	4	160	52	For tiden meget
3	4	160	53	For tiden ikke
3	4	160	54	For tiden meget
3	4	160	55	For tiden noget
3	4	160	56	For tiden meget
3	4	160	57	For tiden ikke
3	4	160	58	For tiden meget
3	4	160	59	For tiden noget
3	4	160	60	For tiden meget
3	4	160	61	For tiden ikke
3	4	160	62	For tiden meget
3	4	160	63	For tiden noget
3	4	160	64	For tiden meget
3	4	160	65	For tiden ikke
3	4	160	66	For tiden meget
3	4	160	67	For tiden noget
3	4	160	68	For tiden meget
3	4	160	69	For tiden ikke
3	4	160	70	For tiden meget
3	4	160	71	For tiden noget
3	4	160	72	For tiden meget
3	4	160	73	For tiden ikke
3	4	160	74	For tiden meget
3	4	160	75	For tiden noget
3	4	160	76	For tiden meget
3	4	160	77	For tiden ikke
3	4	160	78	For tiden meget
3	4	160	79	For tiden noget
3	4	160	80	For tiden meget
3	4	160	81	For tiden ikke
3	4	160	82	For tiden meget
3	4	160	83	For tiden noget
3	4	160	84	For tiden meget
3	4	160	85	For tiden ikke
3	4	160	86	For tiden meget
3	4	160	87	For tiden noget
3	4	160	88	For tiden meget
3	4	160	89	For tiden ikke
3	4	160	90	For tiden meget
3	4	160	91	For tiden noget
3	4	160	92	For tiden meget
3	4	160	93	For tiden ikke
3	4	160	94	For tiden meget
3	4	160	95	For tiden noget
3	4	160	96	For tiden meget
3	4	160	97	For tiden ikke
3	4	160	98	For tiden meget
3	4	160	99	For tiden noget
3	4	160	100	For tiden meget
3	4	160	101	For tiden ikke
3	4	160	102	For tiden meget
3	4	160	103	For tiden noget
3	4	160	104	For tiden meget
3	4	160	105	For tiden ikke
3	4	160	106	For tiden meget
3	4	160	107	For tiden noget
3	4	160	108	For tiden meget
3	4	160	109	For tiden ikke
3	4	160	110	For tiden meget
3	4	160	111	For tiden noget
3	4	160	112	For tiden meget
3	4	160	113	For tiden ikke
3	4	160	114	For tiden meget
3	4	160	115	For tiden noget
3	4	160	116	For tiden meget
3	4	160	117	For tiden ikke
3	4	160	118	For tiden meget
3	4	160	119	For tiden noget
3	4	160	120	For tiden meget
3	4	160	121	For tiden ikke
3	4	160	122	For tiden meget
3	4	160	123	For tiden noget
3	4	160	124	For tiden meget
3	4	160	125	For tiden ikke
3	4	160	126	For tiden meget
3	4	160	127	For tiden noget
3	4	160	128	For tiden meget
3	4	160	129	For tiden ikke
3	4	160	130	For tiden meget
3	4	160	131	For tiden noget
3	4	160	132	For tiden meget
3	4	160	133	For tiden ikke
3	4	160	134	For tiden meget
3	4	160	135	For tiden noget
3	4	160	136	For tiden meget
3	4	160	137	For tiden ikke
3	4	160	138	For tiden meget
3	4	160	139	For tiden noget
3	4	160	140	For tiden meget
3	4	160	141	For tiden ikke
3	4	160	142	For tiden meget
3	4	160	143	For tiden noget
3	4	160	144	For tiden meget
3	4	160	145	For tiden ikke
3	4	160	146	For tiden meget
3	4	160	147	For tiden noget
3	4	160	148	For tiden meget
3	4	160	149	For tiden ikke
3	4	160	150	For tiden meget
3	4	160	151	For tiden noget
3	4	160	152	For tiden meget
3	4	160	153	For tiden ikke
3	4	160	154	For tiden meget
3	4	160	155	For tiden noget
3	4	160	156	For tiden meget
3	4	160	157	For tiden ikke
3	4	160	158	For tiden meget
3	4	160	159	For tiden noget
3	4	160	160	For tiden meget
3	4	160	161	For tiden ikke
3	4	160	162	For tiden meget
3	4	160	163	For tiden noget
3	4	160	164	For tiden meget
3	4	160	165	For tiden ikke
3	4	160	166	For tiden meget
3	4	160	167	For tiden noget
3	4	160	168	For tiden meget
3	4	160	169	For tiden ikke
3	4	160	170	For tiden meget
3	4	160	171	For tiden noget
3	4	160	172	For tiden meget
3	4	160	173	For tiden ikke
3	4	160	174	For tiden meget
3	4	160	175	For tiden noget
3	4	160	176	For tiden meget
3	4	160	177	For tiden ikke
3	4	160	178	For tiden meget
3	4	160	179	For tiden noget
3	4	160	180	For tiden meget
3	4	160	181	For tiden ikke
3	4	160	182	For tiden meget
3	4	160	183	For tiden noget
3	4	160	184	For tiden meget
3	4	160	185	For tiden ikke
3	4	160	186	For tiden meget
3	4	160	187	For tiden noget
3	4	160	188	For tiden meget
3	4	160	189	For tiden ikke
3	4	160	190	For tiden meget
3	4	160	191	For tiden noget
3	4	160	192	For tiden meget
3	4	160	193	For tiden ikke
3	4	160	194	For tiden meget
3	4	160	195	For tiden noget
3	4	160	196	For tiden meget
3	4	160	197	For tiden ikke
3	4	160	198	For tiden meget
3	4	160	199	For tiden noget
3	4	160	200	For tiden meget
3	4	160	201	For tiden ikke
3	4	160	202	For tiden meget
3	4	160	203	For tiden noget
3	4	160	204	For tiden meget
3	4	160	205	For tiden ikke
3	4	160	206	For tiden meget
3	4	160	207	For tiden noget
3	4	160	208	For tiden meget
3	4	160	209	For tiden ikke
3	4	160	210	For tiden meget
3	4	160	211	For tiden noget
3	4	160	212	For tiden meget
3	4	160	213	For tiden ikke
3	4	160	214	For tiden meget
3	4	160	215	For tiden noget
3	4	160	216	For tiden meget
3	4	160	217	For tiden ikke
3	4	160	218	For tiden meget
3	4	160	219	For tiden noget
3	4	160	220	For tiden meget
3	4	160	221	For tiden ikke
3	4	160	222	For tiden meget
3	4	160	223	For tiden noget
3	4	160	224	For tiden meget
3	4	160	225	For tiden ikke
3	4	160	226	For tiden meget
3	4	160	227	For tiden noget
3	4	160	228	For tiden meget
3	4	160	229	For tiden ikke
3	4	160	230	For tiden meget
3	4	160	231	For tiden noget
3	4	160	232	For tiden meget
3	4	160	233	For tiden ikke
3	4	160	234	For tiden meget
3	4	160	235	For tiden noget
3	4	160	236	For tiden meget
3	4	160	237	For tiden ikke
3	4	160	238	For tiden meget
3	4	160	239	For tiden noget
3	4	160	240	For tiden meget
3	4	160	241	For tiden ikke
3	4	160	242	For tiden meget
3	4	160	243	For tiden noget
3	4	160	244	For tiden meget
3	4	160	245	For tiden ikke
3	4	160	246	For tiden meget
3	4	160	247	For tiden noget
3	4	160	248	For tiden meget
3	4	160	249	For tiden ikke
3	4	160	250	For tiden meget
3	4	160	251	For tiden noget
3	4	160	252	For tiden meget
3	4	160	253	For tiden ikke
3	4	160	254	For tiden meget
3	4	160	255	For tiden noget
3	4	160	256	For tiden meget
3	4	160	257	For tiden ikke
3	4	160	258	For tiden meget
3	4	160	259	For tiden noget
3	4	160	260	For tiden meget
3	4	160	261	For tiden ikke
3	4	160	262	For tiden meget
3	4	160	263	For tiden noget
3	4	160	264	For tiden meget
3	4	160	265	For tiden ikke
3	4	160	266	For tiden meget
3	4	160	267	For tiden noget
3	4	160	268	For tiden meget
3	4	160	269	For tiden ikke
3	4	160	270	For tiden meget
3	4	160	271	For tiden noget
3	4	160	272	For tiden meget
3	4	160	273	For tiden ikke
3	4	160	274	For tiden meget
3	4	160	275	For tiden noget
3	4	160	276	For tiden meget
3	4	160	277	For tiden ikke
3	4	160	278	For tiden meget
3	4	160	279	For tiden noget
3	4	160	280	For tiden meget
3	4	160	281	For tiden ikke
3	4	160	282	For tiden meget
3	4	160	283	For tiden noget
3	4	160	284	For tiden meget
3	4	160	285	For tiden ikke
3	4	160	286	For tiden meget
3	4	160	287	For tiden noget
3	4	160	288	For tiden meget
3	4	160	289	For tiden ikke
3	4	160	290	For tiden meget
3	4	160	291	For tiden noget
3	4	160	292	For tiden meget
3	4	160	293	For tiden ikke
3	4	160	294	For tiden meget
3	4	160	295	For tiden noget
3	4	160	296	For tiden meget
3	4	160	297	For tiden ikke
3	4	160	298	For tiden meget
3	4	160	299	For tiden noget
3	4	160	300	For tiden meget
3	4	160	301	For tiden ikke
3	4	160	302	For tiden meget
3	4	160	303	For tiden noget
3	4	160	304	For tiden meget
3	4	160	305	For tiden ikke
3	4	160	306	For tiden meget
3	4	160	307	For tiden noget
3	4	160	308	For tiden meget
3	4	160	309	For tiden ikke
3	4	160	310	For tiden meget
3	4	160	311	For tiden noget
3	4	160	312	For tiden meget

V69 UTRYG: FAMILIENS UNGE IKKE KAN FÅ EN ERHVERVSUDDANNELSE

Tryghed

23. For at familiens unge ikke kan få en erhvervsuddannelse

Svarprocent: 64			
100	100	6011	
1	2	85	4 For tiden meget
4	6	247	5 For tiden ikke
2	4	146	6 Ved ikke
36		2139	10 Irrelevant

V70 UTRYG: FAMILIENS UNGE IKKE KAN FINDE ARBEJDE/PRAKTIKPLADS

Tryghed

24. For at familiens unge ikke kan finde arbejde eller praktikplads

Svarprocent: 100			
100	100	6011	
33	33	1990	1 For tiden slet ikke
19	19	1148	2 For tiden kun lidt
10	10	618	3 For tiden noget
6	6	382	4 For tiden meget
25	25	1495	5 For tiden ikke
6	6	378	6 Ved ikke

% MD% Antal Kode Kategori!

Svarprocent: 100			
100	100	6011	
26	26	1553	1 For tiden slet ikke
21	21	1288	2 For tiden kun lidt
14	14	857	3 For tiden noget
10	10	604	4 For tiden meget
22	22	1352	5 For tiden ikke
6	6	357	6 Ved ikke

% MD% Antal Kode Kategori!

V71 UTRYG: BLIVE UDSAT FOR ET SEKSELT OVERGREB

Tryghed

Variable er filtreret af: V255==1

Filtrerende variable: V255

Spm. 24: Nedenfor er anført en række problemer. Angiv hvor utryg du for tiden er over for disse problemer

25. For at blive udsat for et seksuelt overgreb

31	58	1878	1 For tiden slet ikke
13	24	785	2 For tiden kun lidt
2	5	150	3 For tiden noget
2	3	104	4 For tiden meget
2	4	146	5 For tiden ikke
			relevant for mig

% MD% Antal Kode Kategori!

V75 LEDIGHED: LETTERE AT GENOPTJENE RETTEN TIL DAGPENG

Svarprocent 18			
100	100	6011	
82	4900	10 Irrelevant	
1	5	5 Ved ikke	
9	49	4 3 point	
4	22	3 2 point	
2	13	2 1 point	
2	10	1 0 point	
% MD% Antal Kode Kategori			

3. Hvis dagpengeperioden blev forlænget

Spm. 25: Her kommer nogle forslag, der kan gøre ledighed til et mindre problem for den enkelte. Giv hvert forslag mellem nul og tre point efter hvor gode de er efter din mening:

Filterende variable: V47 V24

Variablen er filteret af: V47==3 || V47==4 || V24==9 || V24==10 || V24==11

V74 LEDIGHED: DAGPENGEPERIODE FORLÆNGET

Svarprocent 18			
100	100	6011	
82	4900	10 Irrelevant	
1	5	5 Ved ikke	
5	30	4 3 point	
4	23	3 2 point	
4	24	2 1 point	
3	18	1 0 point	
% MD% Antal Kode Kategori			

2. Hvis dagpengene var højere, så man fik bedre økonomisk kompensation ved ledighed

Spm. 25: Her kommer nogle forslag, der kan gøre ledighed til et mindre problem for den enkelte. Giv hvert forslag mellem nul og tre point efter hvor gode de er efter din mening:

Filterende variable: V47 V24

Variablen er filteret af: V47==3 || V47==4 || V24==9 || V24==10 || V24==11

V73 LEDIGHED: HØJERE DAGPENG

Svarprocent 18			
100	100	6011	
82	4900	10 Irrelevant	
1	8	5 Ved ikke	
5	27	4 3 point	
5	25	3 2 point	
4	24	2 1 point	
3	17	1 0 point	
% MD% Antal Kode Kategori			

1. Hvis opsigelsesvarslet var længere, så man fik bedre tid til at forberede sig på situationen

Spm. 25: Her kommer nogle forslag, der kan gøre ledighed til et mindre problem for den enkelte. Giv hvert forslag mellem nul og tre point efter hvor gode de er efter din mening:

Filterende variable: V47 V24

Variablen er filteret af: V47==3 || V47==4 || V24==9 || V24==10 || V24==11

V72 LEDIGHED: LÆNGERE OPSIGELSESVARSEL

Svarprocent 54			
100	100	6011	
46	2745	10 Irrelevant	
3	203	6 Ved ikke	

Tryk her for at se alle svar
Variablen er filtreret af: V47==3 || V47==4 || V24==9 || V24==10 || V24==11

Filtrerende variable: V47 V24

Spm. 25: Her kommer nogle forslag, der kan gøre ledighed til et mindre problem for den enkelte. Giv hvert forslag mellem nul og tre point efter hvor gode de er efter din mening:

4. Hvis det var lettere at genopføre retten til dagpenge

% MD% Antal Kode Kategori

	Svarprocent 18		
	100	100	6011
1 0 point	81	7	1
2 1 point	119	11	2
3 2 point	234	21	4
4 3 point	615	55	10
5 Ved ikke	62	6	1
10 Irrelevant	4900		82

V76 LEDIGHED: RET TIL AT SIGE NEJ TIL AKTIVERING/UDDANNELSE

Tryk her for at se alle svar

Tryk her for at se alle svar
Variablen er filtreret af: V47==3 || V47==4 || V24==9 || V24==10 || V24==11

Filtrerende variable: V47 V24

Spm. 25: Her kommer nogle forslag, der kan gøre ledighed til et mindre problem for den enkelte. Giv hvert forslag mellem nul og tre point efter hvor gode de er efter din mening:

5. Hvis man havde ret til at sige nej til aktivering/uddannelse, som man ikke kan se meningen med

% MD% Antal Kode Kategori

	Svarprocent 18		
	100	100	6011
1 0 point	182	16	3
2 1 point	230	21	4
3 2 point	259	23	4
4 3 point	389	35	6
5 Ved ikke	51	5	1
10 Irrelevant	4900		82

V77 LEDIGHED: LETERE AT FÅ KVALIFIKATIONER

Tryk her for at se alle svar

Tryk her for at se alle svar
Variablen er filtreret af: V47==3 || V47==4 || V24==9 || V24==10 || V24==11

Filtrerende variable: V47 V24

Spm. 25: Her kommer nogle forslag, der kan gøre ledighed til et mindre problem for den enkelte. Giv hvert forslag mellem nul og tre point efter hvor gode de er efter din mening:

6. Hvis man lettere kunne få de kvalifikationer, som man mangler

% MD% Antal Kode Kategori

	Svarprocent 18		
	100	100	6011
1 0 point	37	3	1
2 1 point	95	9	2
3 2 point	310	28	5
4 3 point	624	56	10
5 Ved ikke	45	4	1
10 Irrelevant	4900		82

V78 LEDIGHED: RELEVANT STØTTE FINDE ARB. ANDRE LANDSDELE

Tryk her for at se alle svar

Tryk her for at se alle svar
Variablen er filtreret af: V47==3 || V47==4 || V24==9 || V24==10 || V24==11

Filtrerende variable: V47 V24

Spm. 25: Her kommer nogle forslag, der kan gøre ledighed til et mindre problem for den enkelte. Giv hvert forslag mellem nul og tre point efter hvor gode de er efter din mening:

7. Hvis man kunne få relevant støtte til at finde arbejde i andre landsdele/udlandet

% MD% Antal Kode Kategori

3 14 152 1 0 point

Svarprocent 18			
100	100	6011	
82	4900	10 Irrelevant	
1	80	5 Ved ikke	
5	28	4 3 point	
5	27	3 2 point	
4	24	2 1 point	

V79 LEDIGHED: ARBEJDSPLADS PLIKT TIL AT TAGE EN TILBAGE

Trykghed
 Variablen er filteret af: V47==3 || V47==4 || V24==9 || V24==10 || V24==11
 Filterende variable: V47 V24

Spm. 25: Her kommer nogle forslag, der kan gøre ledighed til et mindre problem for den enkelte. Giv hvert forslag mellem nul og tre point efter hvor gode de er efter din mening:

8. Hvis ens arbejdsplads fik pligt til at tage en tilbage, når der blev ledige jobs

Svarprocent 18			
100	100	6011	
5	29	327	1 0 point
4	22	240	2 1 point
4	21	229	3 2 point
4	22	240	4 3 point
1	7	75	5 Ved ikke
82	4900	10 Irrelevant	

V80 LEDIGHED: MERE RESPEKT OM LEDIGE

Trykghed
 Variablen er filteret af: V47==3 || V47==4 || V24==9 || V24==10 || V24==11
 Filterende variable: V47 V24

Spm. 25: Her kommer nogle forslag, der kan gøre ledighed til et mindre problem for den enkelte. Giv hvert forslag mellem nul og tre point efter hvor gode de er efter din mening:

9. Hvis der var mere respekt om ledige i aktiveringssystemet

Svarprocent 18			
100	100	6011	
1	7	77	1 0 point
3	18	195	2 1 point
5	24	271	3 2 point
8	45	501	4 3 point
1	6	67	5 Ved ikke
82	4900	10 Irrelevant	

V81 LEDIGHED: ARBEJDSPLADSERNE HAVDE MERE PLADS TIL SPECIELLE

Trykghed
 Variablen er filteret af: V47==3 || V47==4 || V24==9 || V24==10 || V24==11
 Filterende variable: V47 V24

Spm. 25: Her kommer nogle forslag, der kan gøre ledighed til et mindre problem for den enkelte. Giv hvert forslag mellem nul og tre point efter hvor gode de er efter din mening:

10. Hvis arbejdspladserne havde bedre plads til folk, der er lidt specielle

Svarprocent 18			
100	100	6011	
2	9	102	1 0 point
4	23	260	2 1 point
5	28	312	3 2 point
6	32	354	4 3 point
1	7	83	5 Ved ikke
82	4900	10 Irrelevant	

V82 LEDIGHED: STØRRE FOKUS PÅ DET, ÆLDRE MEDARBEJDERE KAN TILBYDE

Tryk

Tryk

Filterende variable: V47 V24

Spm. 25: Her kommer nogle forslag, der kan gøre ledighed til et mindre problem for den enkelte. Giv hvert forslag mellem nul og tre point efter hvor gode de er efter din mening:

11. Hvis der var større fokus på det, som ældre medarbejdere kan tilbyde

% MD% Antal Kode Kategori

Svarprocent 18	100	100	6011
1 0 point	1	6	67
2 1 point	4	22	243
3 2 point	6	30	335
4 3 point	7	35	391
5 Ved ikke	1	7	75
10 Irrelevant	82		4900

V83 TRYK: ARB.PLADS TILPASSE JOB/ARBEJDSOPGAVER

Tryk

Tryk

Filterende variable: V58

Spm. 26: Du frygter ikke at have helbred til fortsat at kunne klare at arbejde. Hvilke af følgende ting kunne gøre dig mere tryk:

1. Hvis arbejdspladsen gjorde mere for at tilpasse mit job/opgaverne til det, folk kan klare

% MD% Antal Kode Kategori

Svarprocent 19	100	100	6011
1 Det ville gøre mig meget mere tryk	5	24	271
2 Det ville gøre mig mere tryk	7	34	394
3 Det ville gøre mig mere tryk	4	20	228
4 Det ville gøre mig mere tryk	0	1	13
5 Det ville gøre mig mere tryk	0	0	5
6 Ved ikke/ikke relevant for mig	4	21	237
10 Irrelevant	81		4863

V84 TRYK: SYGEDAGPENGE I LÆNGERE TID

Tryk

Tryk

Filterende variable: V58

Spm. 26: Du frygter ikke at have helbred til fortsat at kunne klare at arbejde. Hvilke af følgende ting kunne gøre dig mere tryk:

2. Hvis man kunne få sygedagpenge i længere tid

% MD% Antal Kode Kategori

1 Det ville gøre mig meget mere tryk	5	25	285
2 Det ville gøre mig mere tryk	5	26	298
3 Det ville gøre mig mere tryk	5	24	275
4 Det ville gøre mig mere tryk	0	2	24
5 Det ville gøre mig meget mindre tryk	0	1	7

V85 TRYK: IKKE SÅ SVÆRT AT FP FØRTIDSPENSION



Tryghed

Variablen er filteret af: V58==3 || V58==4

Filterende variable: V58

Spm. 26: Du frygter ikke at have helbred til fortsat at kunne klare at arbejde. Hvilke af følgende ting kunne gøre dig mere tryk?

3. Hvis det ikke var så svært at få førtidspension

% MD% Antal Kode Kategori

Svarprocent 19	100 100 6011			
	100	100	6011	
81	4863			10 Irrelevant
5	24	277		6 Ved ikke/ikke relevant for mig
0	1	15		5 Det ville gøre mig meget mindre tryk
0	2	25		4 Det ville gøre mig mindre tryk
5	25	283		3 Det ville gøre mig mere tryk
4	23	265		2 Det ville gøre mig meget mere tryk
5	25	283		1 Det ville gøre mig meget mere tryk

V86 TRYK: MIN ØKONOMI VAR BEDRE



Tryghed

Variablen er filteret af: V58==3 || V58==4

Filterende variable: V58

Spm. 26: Du frygter ikke at have helbred til fortsat at kunne klare at arbejde. Hvilke af følgende ting kunne gøre dig mere tryk?

4. Hvis min økonomi var bedre

% MD% Antal Kode Kategori

Svarprocent 19	100 100 6011			
	100	100	6011	
81	4863			10 Irrelevant
2	9	109		6 Ved ikke/ikke relevant for mig
0	1	8		5 Det ville gøre mig meget mindre tryk
0	1	17		4 Det ville gøre mig mindre tryk
4	20	233		3 Det ville gøre mig mere tryk
6	31	352		2 Det ville gøre mig meget mere tryk
7	37	429		1 Det ville gøre mig meget mere tryk

V87 TRYK: RET TIL ET SKÅNEJOB



Tryghed

Variablen er filteret af: V58==3 || V58==4

Filterende variable: V58

Spm. 26: Du frygter ikke at have helbred til fortsat at kunne klare at arbejde. Hvilke af følgende ting kunne gøre dig mere tryk?

5. Hvis man havde ret til et skænejob

% MD% Antal Kode Kategori		Svarprocent 19		
		100	100	6011
5	1 Det ville gøre mig meget mere tryk	28	28	322
5	2 Det ville gøre mig mere tryk	28	324	
4	3 Det ville hverken gøre mig mere eller mindre tryk	21	243	
0	4 Det ville gøre mig mindre tryk	2	21	
0	5 Det ville gøre mig mindre tryk	1	11	
4	6 Ved ikke/ikke relevant for mig	20	227	
81	10 Irrelevant		4863	

V88 TRYK: RET TIL AT SIGE NEJ TIL JOBTILBUD

Tryghed

Variablen er filtreret af: V58==3 || V58==4

Filtrerende variable: V58

Spm. 26: Du frygter ikke at have helbred til fortsat at kunne klare at arbejde. Hvilke af følgende ting kunne gøre dig mere tryk:

6. Hvis man havde ret til at sige nej til job-tilbud, man ikke kan klare

% MD% Antal Kode Kategori		Svarprocent 19		
		100	100	6011
6	1 Det ville gøre mig meget mere tryk	31	355	
5	2 Det ville gøre mig mere tryk	27	306	
4	3 Det ville hverken gøre mig mere eller mindre tryk	21	243	
0	4 Det ville gøre mig mindre tryk	2	23	
0	5 Det ville gøre mig mindre tryk	1	13	
3	6 Ved ikke/ikke relevant for mig	18	208	
81	10 Irrelevant		4863	

V89 TRYK: SUNDHEDSVÆSENET VAR BEDRE TIL AT FINDE UD AF HVAD FOLK FEJLER

Tryghed

Variablen er filtreret af: V58==3 || V58==4

Filtrerende variable: V58

Spm. 26: Du frygter ikke at have helbred til fortsat at kunne klare at arbejde. Hvilke af følgende ting kunne gøre dig mere tryk:

7. Hvis sundhedsvæsenet var bedre til at finde ud af, hvad folk fejler

% MD% Antal Kode Kategori		Svarprocent 19		
		100	100	6011
8	1 Det ville gøre mig meget mere tryk	42	478	
6	2 Det ville gøre mig mere tryk	30	346	
3	3 Det ville hverken gøre mig mere eller mindre tryk	16	181	
0	4 Det ville gøre mig mindre tryk	2	20	
1	5 Det ville gøre mig meget mindre tryk	1	6	

V90 TRYK: SUNDHEDSVÆSENET BEDRE TILBUD OM BEHANDLING

	Svarprocent 19		
	100	100	6011
2 Ved ikke/ikke relevant for mig	81	4863	10 Irrelevant

Tryghed

Variablen er filtreret af: V58==3 || V58==4

Filtrerende variable: V58

Spm. 26: Du frygter ikke at have helbred til fortsat at kunne klare at arbejde. Hvilke af følgende ting kunne gøre dig mere tryk:

8. Hvis sundhedsvæsenet havde bedre tilbud om behandling

% MD% Antal Kode Kategori

	Svarprocent 19		
	100	100	6011
8 Det ville gøre mig meget mere tryk	41	468	1 Det ville gøre mig meget mere tryk
6 Det ville gøre mig mere tryk	31	352	2 Det ville gøre mig mere tryk
3 Det ville gøre mig mere tryk	17	199	3 Det ville gøre mig mere tryk
0 Det ville gøre mig mindre tryk	2	21	4 Det ville gøre mig mindre tryk
0 Det ville gøre mig mindre tryk	1	6	5 Det ville gøre mig mindre tryk
2 Ved ikke/ikke relevant for mig	9	102	6 Ved ikke/ikke relevant for mig
81 Irrelevant	4863	10 Irrelevant	

V91 TRYK: LOKALE TILBUD OM FYSISK TRÆNING

Tryghed

Variablen er filtreret af: V58==3 || V58==4

Filtrerende variable: V58

Spm. 26: Du frygter ikke at have helbred til fortsat at kunne klare at arbejde. Hvilke af følgende ting kunne gøre dig mere tryk:

9. Hvis der var bedre lokale tilbud om fysisk træning

% MD% Antal Kode Kategori

	Svarprocent 19		
	100	100	6011
4 Det ville gøre mig meget mere tryk	23	268	1 Det ville gøre mig meget mere tryk
5 Det ville gøre mig mere tryk	27	310	2 Det ville gøre mig mere tryk
6 Det ville gøre mig mere tryk	33	376	3 Det ville gøre mig mere tryk
0 Det ville gøre mig mindre tryk	2	22	4 Det ville gøre mig mindre tryk
0 Det ville gøre mig mindre tryk	1	10	5 Det ville gøre mig mindre tryk
3 Ved ikke/ikke relevant for mig	14	162	6 Ved ikke/ikke relevant for mig
81 Irrelevant	4863	10 Irrelevant	

V92 VÆSENTLIG FORVÆRRING I HELBREDET

Tryghed

Spm. 27: I hvilken grad har du for nylig oplevet en væsentlig forværring af følgende?

1. Dit helbred

% MD% Antal Kode Kategori

V93 VÆSENTLIG FORVÆRRING I FAMILIEMÆSSIGE SITUATION

Tryghed

Spm. 27: I hvilken grad har du for nylig oplevet en væsentlig forværring af følgende?

2. Din familiemæssige situation

	Svarprocent		
	100	100	6011
1 I meget høj grad	5	294	7
2 I høj grad	7	392	23
3 I nogen grad	23	1374	24
4 I ubetydelig grad	24	1429	40
5 Slet ikke	40	2391	2
6 Ved ikke	2	131	

% MD% Antal Kode Kategori

1 I meget høj grad	4	234	1	meget høj grad
2 I høj grad	4	241	2	høj grad
3 I nogen grad	11	684	3	nogen grad
4 I ubetydelig grad	15	889	4	ubetydelig grad
5 Slet ikke	63	3808	5	Slet ikke
6 Ved ikke	3	155	6	Ved ikke

V94 VÆSENTLIG FORVÆRRING I INDKOMST

Tryghed

Spm. 27: I hvilken grad har du for nylig oplevet en væsentlig forværring af følgende?

3. Din indkomst

6 Ved ikke	2	149
5 Slet ikke	57	3451
4 I ubetydelig grad	15	893
3 I nogen grad	13	804
2 I høj grad	6	370
1 I meget høj grad	6	344

% MD% Antal Kode Kategori

V95 VÆSENTLIG FORVÆRRING I ARBEJDSMÆSSIGE FORHOLD

Tryghed

Spm. 27: I hvilken grad har du for nylig oplevet en væsentlig forværring af følgende?

4. Dine arbejdsmæssige forhold

7	7	426	1	meget høj grad
5	5	307	2	høj grad
12	12	701	3	nogen grad
12	12	745	4	ubetydelig grad
57	57	3401	5	Slet ikke
7	7	431	6	Ved ikke

% MD% Antal Kode Kategori

V96 VÆSENTLIG FORVÆRRING I MULIGHED FOR AT LEVE GODT I LOKALOMRÅDE

Tryghed

Spm. 27: I hvilken grad har du for nylig oplevet en væsentlig forværring af følgende?

5. Muligheden for at leve godt i lokalområdet

1	1	79	1	meget høj grad
% MD% Antal Kode Kategori				

V97 VÆSENTLIG FORVÆRRING I LIVSKVALITET I ALMINDELIGHED

Tryghed

Spm. 27: I hvilken grad har du for nylig oplevet en væsentlig forværring af følgende?
6. Din livskvalitet i almindelighed

	Svarprocent: 100		
	100	100	6011
2 I høj grad	2	142	
3 I nogen grad	8	462	
4 I ubetydelig grad	14	852	
5 Slet ikke	70	4193	
6 Ved ikke	5	283	

V98 VÆSENTLIG FORVÆRRING I TRYGHED I JOBBET

Tryghed

Spm. 27: I hvilken grad har du for nylig oplevet en væsentlig forværring af følgende?
7. Din tryghed i jobbet

	Svarprocent: 100		
	100	100	6011
1 I meget høj grad	3	208	
2 I høj grad	5	321	
3 I nogen grad	17	1005	
4 I ubetydelig grad	20	1194	
5 Slet ikke	52	3103	
6 Ved ikke	3	180	

V99 VÆSENTLIG FORVÆRRING I FORMUEMÆSSIGE SITUATION

Tryghed

Spm. 27: I hvilken grad har du for nylig oplevet en væsentlig forværring af følgende?
8. Din formuemæssige situation

	Svarprocent: 100		
	100	100	6011
1 I meget høj grad	5	312	
2 I høj grad	6	377	
3 I nogen grad	15	907	
4 I ubetydelig grad	19	1124	
5 Slet ikke	50	2997	
6 Ved ikke	5	294	

V100 VÆSENTLIG FORVÆRRING I DEN PENSION DU HAR UDSIGT TIL AT FÅ

Tryghed

Spm. 27: I hvilken grad har du for nylig oplevet en væsentlig forværring af følgende?
9. Den pension, du har udsigt til at få

% MD% Antal Kode Kategori			
5	5	276	1 I meget høj grad

V101 FORBEDRE VELFÆRD: KOMMUNALREFORMEN

Tryghed

Spm. 28: Politikerne har i de seneste år gennemført flere reformer med den grundlæggende, at det gavner velfærden på længere sigt. Tror du, at de følgende reformer vil forbedre befolkningens velfærd på længere sigt?

Svarprocent	100	100	6011
2 I høj grad	5	299	
3 I nogen grad	13	797	
4 I ubetydelig grad	15	923	
5 Slet ikke	49	2923	
6 Ved ikke	13	793	

% MD% Antal Kode Kategori

1 Ja	9	552	
2 Nej	44	2621	
3 Måske	20	1177	
4 Ved ikke	28	1661	

Svarprocent 100

V102 FORBEDRE VELFÆRD: DAGPENGEREFORMEN 2010

Tryghed

Spm. 28: Politikerne har i de seneste år gennemført flere reformer med den grundlæggende, at det gavner velfærden på længere sigt. Tror du, at de følgende reformer vil forbedre befolkningens velfærd på længere sigt?

% MD% Antal Kode Kategori

1 Ja	15	926	
2 Nej	52	3145	
3 Måske	14	860	
4 Ved ikke	18	1080	

Svarprocent 100

V103 FORBEDRE VELFÆRD: REFORMEN AF EFTERLØN 2011

Tryghed

Spm. 28: Politikerne har i de seneste år gennemført flere reformer med den grundlæggende, at det gavner velfærden på længere sigt. Tror du, at de følgende reformer vil forbedre befolkningens velfærd på længere sigt?

% MD% Antal Kode Kategori

1 Ja	18	1076	
2 Nej	48	2904	
3 Måske	15	910	
4 Ved ikke	19	1121	

Svarprocent 100

V104 FORBEDRE VELFÆRD: FØRTIDSPENSIONSRÉFORMEN

Tryghed

Spm. 28: Politikerne har i de seneste år gennemført flere reformer med den grundlæggende, at det gavner velfærden på længere sigt. Tror du, at de følgende reformer vil forbedre befolkningens velfærd på længere sigt?

% MD% Antal Kode Kategori

1 Ja	14	860	
2 Nej	45	2730	
3 Måske	16	932	

Svarprocent	100	100	6011
25	25	1489	4 Ved ikke

V105 FORBEDRE VELFÆRD: KONTANTHJÆLPREFORMEN

Tryghed

Spm. 28: Politikerne har i de seneste år gennemført flere reformer med den begrundelse, at det gavner velfærden på længere sigt. Tror du, at de følgende reformer vil forbedre befolkningens velfærd på længere sigt?

% MD% Antal Kode Kategori	18	18	1106	1 Ja	45	45	2683	2 Nej	16	16	971	3 Måske	21	21	1251	4 Ved ikke
Svarprocent	100	100	6011													

V106 FORBEDRE VELFÆRD: VÆKSTPLANEN

Tryghed

Spm. 28: Politikerne har i de seneste år gennemført flere reformer med den begrundelse, at det gavner velfærden på længere sigt. Tror du, at de følgende reformer vil forbedre befolkningens velfærd på længere sigt?

% MD% Antal Kode Kategori	12	12	728	1 Ja	36	36	2147	2 Nej	26	26	1538	3 Måske	27	27	1598	4 Ved ikke
Svarprocent	100	100	6011													

V107 BEKYMRING: KRIMINALITET

Generel bekymring

Spm. 39: Nedenfor er nævnt en række samfundsproblemer, man som borger i Danmark kan være mere eller mindre bekymret over. Angiv hvor bekymret du som borger for tiden er for hvert af disse samfundsproblemer.

% MD% Antal Kode Kategori	15	15	904	1 Meget bekymret	44	44	2615	2 Bekymret	28	28	1680	3 Hverken bekymret eller ubekymret	10	10	613	4 Ubekymret	3	3	199	5 Ved ikke
Svarprocent	100	100	6011																	

V108 BEKYMRING: IKKE STOLE PÅ FØDEVARER MAN KØBER

Generel bekymring

Spm. 39: Nedenfor er nævnt en række samfundsproblemer, man som borger i Danmark kan være mere eller mindre bekymret over. Angiv hvor bekymret du som borger for tiden er for hvert af disse samfundsproblemer.

% MD% Antal Kode Kategori	10	10	577	1 Meget bekymret	36	36	2176	2 Bekymret	36	36	2164	3 Hverken bekymret eller ubekymret	15	15	882	4 Ubekymret	4	4	212	5 Ved ikke
---------------------------	----	----	-----	------------------	----	----	------	------------	----	----	------	------------------------------------	----	----	-----	-------------	---	---	-----	------------

Svarprocent 100
100 100 6011

V109 BEKYMRING: POLITIKERNE MANGLER SVAR PÅ ØKONOMISK UDFORDRING

Generel bekymring

Spm. 39: Nedenfor er nævnt en række samfundsproblemer, man som borger i Danmark kan være mere eller mindre bekymret over. Angiv hvor bekymret du som borger for tiden er for hvert af disse samfundsproblemer.

3. At politikerne mangler de rigtige svar på de økonomiske udfordringer til Danmark

% MD% Antal Kode Kategori

1	Meget bekymret	21	1292	21	1292
2	Bekymret	44	2626	44	2626
3	Hverken bekymret eller ubekymret	25	1523	25	1523
4	Ubekymret	5	280	5	280
5	Ved ikke	5	290	5	290

Svarprocent 100

V110 BEKYMRING: DER KAN GÅ MANGE ÅR FØR VI ER UDE AF DEN ØKONOMISKE KRISE

Generel bekymring

Spm. 39: Nedenfor er nævnt en række samfundsproblemer, man som borger i Danmark kan være mere eller mindre bekymret over. Angiv hvor bekymret du som borger for tiden er for hvert af disse samfundsproblemer.

4. At der kan gå mange år, før vi kommer ud af den økonomiske krise

% MD% Antal Kode Kategori

1	Meget bekymret	17	1008	17	1008
2	Bekymret	47	2834	47	2834
3	Hverken bekymret eller ubekymret	25	1519	25	1519
4	Ubekymret	7	415	7	415
5	Ved ikke	4	235	4	235

Svarprocent 100

V111 BEKYMRING: ARBEJDSLØSHEDEN

Generel bekymring

Spm. 39: Nedenfor er nævnt en række samfundsproblemer, man som borger i Danmark kan være mere eller mindre bekymret over. Angiv hvor bekymret du som borger for tiden er for hvert af disse samfundsproblemer.

5. Arbejdsløsheden

% MD% Antal Kode Kategori

1	Meget bekymret	21	1268	21	1268
2	Bekymret	46	2755	46	2755
3	Hverken bekymret eller ubekymret	22	1346	22	1346
4	Ubekymret	7	416	7	416
5	Ved ikke	4	226	4	226

Svarprocent 100

V112 BEKYMRING: MANGE DANSKERE SÆTTER ALT FOR STOR GÆLD

Generel bekymring


Spm. 39: Nedenfor er nævnt en række samfundsproblemer, man som borger i Danmark kan være mere eller mindre bekymret over. Angiv hvor bekymret du som borger for tiden er for hvert af disse samfundsproblemer.

6. At mange danskere sætter sig i alt for stor gæld

% MD% Antal Kode Kategori

1	Meget bekymret	13	805	13	805
2	Bekymret	35	2104	35	2104
3	Hverken bekymret eller ubekymret	33	1978	33	1978

V13 BEKYMRING: AT RENTEN KAN STIGE			
Svarprocent 100			
100	100	6011	
13	13	804	4 Ubekymret
5	5	320	5 Ved ikke

 **V13 BEKYMRING: AT RENTEN KAN STIGE**

Generel bekymring

Spm. 39: Nedenfor er nævnt en række samfundsproblemer, man som borger i Danmark kan være mere eller mindre bekymret over. Angiv hvor bekymret du som borger for tiden er for hvert af disse samfundsproblemer.

7. At renten kan stige

% MD% Antal Kode Kategori			
6	6	365	1 Meget bekymret
22	22	1334	2 Bekymret
43	43	2567	3 Hverken bekymret eller ubekymret
23	23	1381	4 Ubekymret
6	6	364	5 Ved ikke

V114 BEKYMRING: MANGE BLIVER DRÆBT OG SKADET I TRAFIKKEN

Generel bekymring

Spm. 39: Nedenfor er nævnt en række samfundsproblemer, man som borger i Danmark kan være mere eller mindre bekymret over. Angiv hvor bekymret du som borger for tiden er for hvert af disse samfundsproblemer.

8. At så mange bliver dræbt og skadet i trafikken

% MD% Antal Kode Kategori			
7	7	396	1 Meget bekymret
30	30	1801	2 Bekymret
41	41	2464	3 Hverken bekymret eller ubekymret
18	18	1078	4 Ubekymret
5	5	272	5 Ved ikke

V115 BEKYMRING: DANMARK BLIVER RAMT AF TERRORANGREB

Generel bekymring

Spm. 39: Nedenfor er nævnt en række samfundsproblemer, man som borger i Danmark kan være mere eller mindre bekymret over. Angiv hvor bekymret du som borger for tiden er for hvert af disse samfundsproblemer.

9. At Danmark bliver ramt af et terrorangreb

% MD% Antal Kode Kategori			
5	5	285	1 Meget bekymret
18	18	1075	2 Bekymret
39	39	2354	3 Hverken bekymret eller ubekymret
34	34	2051	4 Ubekymret
4	4	246	5 Ved ikke

V116 BEKYMRING: MILJØET BLIVER ØDELAGT

Generel bekymring

Spm. 39: Nedenfor er nævnt en række samfundsproblemer, man som borger i Danmark kan være mere eller mindre bekymret over. Angiv hvor bekymret du som borger for tiden er for hvert af disse samfundsproblemer.

10. At miljøet bliver ødelagt

% MD% Antal Kode Kategori			
14	14	851	1 Meget bekymret
40	40	2426	2 Bekymret

V17 BEKYMRING: MISLYKKET INTEGRATION

Generel bekymring

Spm. 39: Nedenfor er nævnt en række samfundsproblemer, man som borger i Danmark kan være mere eller mindre bekymret over. Angiv hvor bekymret du som borger for tiden er for hvert af disse samfundsproblemer.

11. At det mislykkedes at integrere indvandrerne i samfundet

% MD% Antal Kode Kategori		Svarprocent 100		
		100	100	6011
3	Hverken bekymret eller ubekymret	32	32	1896
10	4 Ubekymret	10	10	607
4	5 Ved ikke	4	4	231

V18 BEKYMRING: IKKE RÅD TIL VELFÆRD I FREMTIDEN

Generel bekymring

Spm. 39: Nedenfor er nævnt en række samfundsproblemer, man som borger i Danmark kan være mere eller mindre bekymret over. Angiv hvor bekymret du som borger for tiden er for hvert af disse samfundsproblemer.

12. At der ikke bliver råd til velfærd i fremtiden

% MD% Antal Kode Kategori		Svarprocent 100		
		100	100	6011
1	Megget bekymret	22	22	1328
2	Bekymret	43	43	2599
24	3 Hverken bekymret eller ubekymret	24	24	1459
7	4 Ubekymret	7	7	393
4	5 Ved ikke	4	4	232

V19 BEKYMRING: DANMARK GRADVIS MISTER SELVSTÆNDIGHED

Generel bekymring

Spm. 39: Nedenfor er nævnt en række samfundsproblemer, man som borger i Danmark kan være mere eller mindre bekymret over. Angiv hvor bekymret du som borger for tiden er for hvert af disse samfundsproblemer.

13. At Danmark gradvis mister sin selvstændighed som nation

% MD% Antal Kode Kategori		Svarprocent 100		
		100	100	6011
1	Megget bekymret	22	22	1323
24	2 Bekymret	24	24	1458
27	3 Hverken bekymret eller ubekymret	27	27	1609
23	4 Ubekymret	23	23	1354
4	5 Ved ikke	4	4	267

V120 BEKYMRING: DANSKERNE LEVER ET ALT FOR STRESSSET LIV

Generel bekymring

Spm. 39: Nedenfor er nævnt en række samfundsproblemer, man som borger i Danmark kan være mere eller mindre bekymret over. Angiv hvor bekymret du som borger for tiden er for hvert af disse samfundsproblemer.

14. At danskerne lever et alt for stresset liv

% MD% Antal Kode Kategori

💡 Generel bekymring

% MD % Antal K

	Svarprocent 100		
	100	100	6011
1 Meget bekymret	9	9	560
2 Bekymret	33	33	1975
3 Hverken bekymret eller ubekymret	40	40	2390
4 Ubekymret	14	14	826
5 Ved ikke	4	4	260

General bekymring 💡

% MD % Antal Kode Ka

	Svarprocent 100		
	100	100	6011
1 Meget bekymret	14	14	812
2 Bekymret	31	31	1841
3 Hverken bekymret eller ubekymret	37	37	2201
4 Ubekymret	15	15	912
5 Ved ikke	4	4	245

Generel bekymring 💡

% MD % Antal Kode Kate

	Svarprocent 100		
	100	100	6011
1 Meget bekymret	13	13	794
2 Bekymret	35	35	2132
3 Hverken bekymret eller ubekymret	34	34	2043
4 Ubekymret	13	13	772
5 Ved ikke	4	4	270

Generel bekymring

18. At Danmark deltager i krige

 Spm. 29: Hvor ofte tænker du på risikoen for at blive offer for kriminalitet, dvs. blive overfaldet, udsat for tyveri, hærværk eller lignende?

 [Personlig sikkerhed](#)

V125 RISIKOEN FOR AT BLIVE OFFER FOR KRIMINALITET

% MD% Antal Kode Kategori	100	100	6011
	100	100	6011
15 Meget bekymret	15	15	898
27 2 Bekymret	27	27	1596
36 3 Hverken bekymret eller ubekymret	36	36	2185
17 4 Ubekymret	17	17	1046
5 5 Ved ikke	5	5	286

Svarprocent: 100

 Spm. 30: Har du inden for de seneste 12 måneder gjort noget af det følgende for at blive mere tryk?

 [Personlig sikkerhed](#)


V126 TRYK: GÅET EN OMVEJ

% MD% Antal Kode Kategori	100	100	6011
	100	100	6011
1 Næsten hele tiden	1	53	1
7 2 Ofte	7	427	2
27 3 Af og til	27	1611	3
47 4 Sjældent	47	2824	4
17 5 Aldrig	17	1049	5
1 6 Ved ikke	1	47	6

Svarprocent: 100

V127 TRYK: AFTALT AT MØDES MED NOGEN

 [Personlig sikkerhed](#)

 Spm. 30: Har du inden for de seneste 12 måneder gjort noget af det følgende for at blive mere tryk?

2. Jeg har gentagne gange aftalt at følges med nogen

% MD% Antal Kode Kategori	100	100	6011
	100	100	6011
94 0 Ikke nævnt	94	94	5643
6 1 Nævnt	6	6	368

Svarprocent: 100

V128 TRYK: KØBT EN PEBERSPRAY

 [Personlig sikkerhed](#)

 Spm. 30: Har du inden for de seneste 12 måneder gjort noget af det følgende for at blive mere tryk?

3. Købt en peberspray

% MD% Antal Kode Kategori	100	100	6011
	100	100	6011
98 0 Ikke nævnt	98	98	5913
2 1 Nævnt	2	2	98

V129 TRYG: ANSKAFFET EN HUND

Svarprocent: 100

[Personlig sikkerhed](#)

Spm. 30: Har du inden for de seneste 12 måneder gjort noget af det følgende for at blive mere tryg?

% MD% Antal Kode Kategori	99	99	5936	0 Ikke nævnt	1 Nævnt
100	1	1	75	1	Nævnt
100	100	6011			

Svarprocent: 100

V130 TRYG: ANSKAFFET ET SLAGVÅBEN

[Personlig sikkerhed](#)

Spm. 30: Har du inden for de seneste 12 måneder gjort noget af det følgende for at blive mere tryg?

% MD% Antal Kode Kategori	99	99	5930	0 Ikke nævnt	1 Nævnt
100	1	1	81	1	Nævnt
100	100	6011			

Svarprocent: 100

V131 TRYG: ANSKAFFET EN KNIV

[Personlig sikkerhed](#)

Spm. 30: Har du inden for de seneste 12 måneder gjort noget af det følgende for at blive mere tryg?

% MD% Antal Kode Kategori	100	100	5988	0 Ikke nævnt	1 Nævnt
100	0	0	23	1	Nævnt
100	100	6011			

Svarprocent: 100

V132 TRYG: ANSKAFFET ET SKYDEVÅBEN

[Personlig sikkerhed](#)

Spm. 30: Har du inden for de seneste 12 måneder gjort noget af det følgende for at blive mere tryg?

% MD% Antal Kode Kategori	100	100	5990	0 Ikke nævnt	1 Nævnt
100	0	0	21	1	Nævnt
100	100	6011			

Svarprocent: 100

V133 TRYG: LÆRT SELVFORSVAR

[Personlig sikkerhed](#)

 Spm. 30: Har du inden for de seneste 12 måneder gjort noget af det følgende for at blive mere tryg?

% MD% Antal Kode Kategori			
99	99	5959	0 Ikke nævnt
1	1	52	1 Nævnt
100	100	6011	

Svarprocent: 100

V134 TRYK: INGEN AF DISSE

 [Personlig sikkerhed](#)

 Spm. 30: Har du inden for de seneste 12 måneder gjort noget af det følgende for at blive mere tryk?

% MD% Antal Kode Kategori			
15	15	914	0 Ikke nævnt
85	85	5097	1 Nævnt
100	100	6011	

Svarprocent: 100

V135 TRYK: VED IKKE

 [Personlig sikkerhed](#)

 Spm. 30: Har du inden for de seneste 12 måneder gjort noget af det følgende for at blive mere tryk?

% MD% Antal Kode Kategori			
98	98	5889	0 Ikke nævnt
2	2	122	1 Nævnt
100	100	6011	

Svarprocent: 100

V136 PROBLEM BOLIGOMRÅDE: HÆRVÆRK/GRAFFITI

 [Personlig sikkerhed](#)

 Spm. 31: I hvor høj grad har I disse problemer for tiden, der hvor du bor?

% MD% Antal Kode Kategori			
2	2	143	1 I høj grad
8	8	509	2 I nogen grad
28	28	1692	3 I ubetydelig grad
59	59	3528	4 Slet ikke
2	2	139	5 Ved ikke
100	100	6011	

Svarprocent: 100

V137 PROBLEM BOLIGOMRÅDE: DÅRLIG BELYSNING

 [Personlig sikkerhed](#)

 Spm. 31: I hvor høj grad har I disse problemer for tiden, der hvor du bor?

% MD% Antal Kode Kategori			
6	6	390	1 I høj grad
15	15	885	2 I nogen grad
27	27	1633	3 I ubetydelig grad

V138 PROBLEM BOLIGOMRÅDE: UROLIGE OG TRUENDE UNGE

[Personlig sikkerhed](#)

Spm. 31: I hvor høj grad har I disse problemer for tiden, der hvor du bor?
3. Urolige og truende unge, der opholder sig i kvarteret

	Svarprocent: 100		
	100	100	6011
4 Slet ikke	49	2957	2
5 Ved ikke	2	146	5 Ved ikke
1 I høj grad	3	165	1 I høj grad
2 I nogen grad	8	487	2 I nogen grad
3 I ubetydelig grad	21	1288	3 I ubetydelig grad
4 Slet ikke	65	3930	4 Slet ikke
5 Ved ikke	2	141	5 Ved ikke

V139 PROBLEM BOLIGOMRÅDE: DÅRLIGT VEDLIGE. BYG./OVERGR. HAVER

[Personlig sikkerhed](#)

Spm. 31: I hvor høj grad har I disse problemer for tiden, der hvor du bor?
4. Dårligt vedligeholdte bygninger og overgroede haver

	Svarprocent: 100		
	100	100	6011
1 I høj grad	3	173	1 I høj grad
2 I nogen grad	10	603	2 I nogen grad
3 I ubetydelig grad	29	1737	3 I ubetydelig grad
4 Slet ikke	56	3366	4 Slet ikke
5 Ved ikke	2	132	5 Ved ikke

V140 PROBLEM BOLIGOMRÅDE: DRIKKERI PÅ BÆNKE MV.

[Personlig sikkerhed](#)

Spm. 31: I hvor høj grad har I disse problemer for tiden, der hvor du bor?
5. Drikkeri på bænke mv.

	Svarprocent: 100		
	100	100	6011
1 I høj grad	2	138	1 I høj grad
2 I nogen grad	8	495	2 I nogen grad
3 I ubetydelig grad	24	1469	3 I ubetydelig grad
4 Slet ikke	63	3780	4 Slet ikke
5 Ved ikke	2	129	5 Ved ikke

V141 PROBLEM BOLIGOMRÅDE: AFFALD DER FLYDER

[Personlig sikkerhed](#)

Spm. 31: I hvor høj grad har I disse problemer for tiden, der hvor du bor?
6. Affald, der flyder

	Svarprocent: 100		
	100	100	6011
1 I høj grad	4	224	1 I høj grad
2 I nogen grad	13	811	2 I nogen grad
3 I ubetydelig grad	30	1825	3 I ubetydelig grad
4 Slet ikke	51	3050	4 Slet ikke
5 Ved ikke	2	101	5 Ved ikke

V142 PROBLEM BOLIGOMRÅDE: KONFLIKTER MED NABOER

Personlig sikkerhed

Spm. 31: I hvor høj grad har I disse problemer for tiden, der hvor du bor?
7. Konflikter mellem naboer

% MD% Antal Kode Kategori	2	1	2	3	4	5	Svarprocent
1 I høj grad	2	98	6	368	24	1439	100
2 I nogen grad	6	368	24	1439	62	3718	100
3 I ubetydelig grad	24	1439	62	3718	6	388	100
4 Slet ikke	62	3718	6	388	5	Ved ikke	6011
5 Ved ikke	6	388	24	1439	62	3718	6011

V143 PROBLEM BOLIGOMRÅDE: LARM OM NATTEN

Personlig sikkerhed

Spm. 31: I hvor høj grad har I disse problemer for tiden, der hvor du bor?
8. Larm om natten

% MD% Antal Kode Kategori	3	1	2	3	4	5	Svarprocent
1 I høj grad	3	153	9	543	30	1806	100
2 I nogen grad	9	543	30	1806	57	3402	100
3 I ubetydelig grad	30	1806	57	3402	2	107	100
4 Slet ikke	57	3402	2	107	5	Ved ikke	6011
5 Ved ikke	2	107	30	1806	57	3402	6011

V144 PROBLEM BOLIGOMRÅDE: VILD KØRSEL PÅ KVALLERT

Personlig sikkerhed

Spm. 31: I hvor høj grad har I disse problemer for tiden, der hvor du bor?
9. Vild kørsel f.eks. på knallert

% MD% Antal Kode Kategori	6	1	2	3	4	5	Svarprocent
1 I høj grad	6	367	18	1055	33	1974	100
2 I nogen grad	18	1055	33	1974	42	2503	100
3 I ubetydelig grad	33	1974	42	2503	2	112	100
4 Slet ikke	42	2503	2	112	5	Ved ikke	6011
5 Ved ikke	2	112	33	1974	42	2503	6011

V145 SENESTE 12 MÅNEDER VÆRET UDSAT FOR VOLD OG TRUSLER

Personlig sikkerhed

Spm. 32: Har du indenfor de seneste 12 måneder været udsat for vold eller trusler, som var så alvorlige, at du blev bange?

% MD% Antal Kode Kategori	1	1	42	1	44	2	3	4	5	Svarprocent
1 Ja, både vold og trusler	1	42	1	44	2	3	4	94	100	100
2 Ja, vold	1	44	2	3	4	94	100	6011	100	100
3 Ja, trusler	4	257	3	4	94	100	6011	100	100	100
4 Nej	94	5668	4	94	100	6011	100	100	100	100

V146 BLEV DER ANVENDT VÅBEN/REDSKABER V. VOLD/TRUSLER

Personlig sikkerhed

Variablen er filteret af: V145==1
Filterende variable: V145

Spm. 33a: Blev der anvendt våben/redskaber, da du blev udsat for vold og trusler?

% MD% Antal Kode Kategori!

	100	100	6011
99	5969	100	Irrelevant
0	2	1	oplyse
0	7	3	4 Ønsker ikke at
0	62	26	3 Husker ikke
0	29	12	2 Nej
0	12	1	1 Ja

Svarprocent 1

V147 BLEV DER ANVENDT VÅBEN/REDSKABER V. VOLD

Personlig sikkerhed
 Variablen er filtreret af: V145==2
 Filtrerede variable: V145

Spm. 33b: Blev der anvendt våben/redskaber, da du blev udsat for vold?

% MD% Antal Kode Kategori!

	100	100	6011
99	5967	100	Irrelevant
0	0	0	oplyse
0	20	9	4 Ønsker ikke at
0	68	30	3 Husker ikke
0	11	5	2 Nej
0	5	1	1 Ja

Svarprocent 1

V148 BLEV DER ANVENDT VÅBEN/REDSKABER V. TRUSLER

Personlig sikkerhed
 Variablen er filtreret af: V145==3
 Filtrerede variable: V145

Spm. 33c: Blev der anvendt våben/redskaber, da du blev udsat for trusler?

% MD% Antal Kode Kategori!

	100	100	6011
96	5754	100	Irrelevant
0	2	4	oplyse
0	4	10	4 Ønsker ikke at
4	89	229	3 Husker ikke
0	5	14	2 Nej
0	14	1	1 Ja

Svarprocent 4

V149 ALT I ALT HVOR ALVORLIG VAR HÆNDELSEN FOR DIG

Personlig sikkerhed
 Variablen er filtreret af: V145<4
 Filtrerede variable: V145

Spm. 34: Alt taget i betragtning, hvor alvorlig var denne hændelse for dig, da du blev udsat for den?

% MD% Antal Kode Kategori!

	100	100	6011
94	5668	100	Irrelevant
0	2	8	oplyse
2	40	138	4 Ønsker ikke at
3	47	160	3 Ikke særlig alvorlig
1	11	37	2 Ret alvorlig
1	37	1	1 Meget alvorlig

Svarprocent 6

V150 FORVENTE HJÆLP AF POLITI: CYKEL STJÆLET

Personlig sikkerhed



Spm. 35: I hvilken grad forventer du, at politiet vil give dig den hjælp, du i praksis har brug for, hvis...

...din cykel bliver stjålet

% MD% Antal Kode Kategori	Svarprocent 100		
	100	100	6011
4 1 meget høj grad	4	233	1
5 2 høj grad	5	326	2
13 3 nogen grad	13	754	3
30 4 1 mindre grad	30	1785	4
46 5 Slet ikke	46	2760	5
3 6 Ved ikke	3	153	6

V151 FORVENTE HJÆLP AF POLITI: INDBRUD I HUS

Personlig sikkerhed

Spm. 35: I hvilken grad forventer du, at politiet vil give dig den hjælp, du i praksis har brug for, hvis...

1. ...der har været indbrud i dit hus

% MD% Antal Kode Kategori	Svarprocent 100		
	100	100	6011
14 1 meget høj grad	14	865	1
25 2 høj grad	25	1501	2
32 3 nogen grad	32	1917	3
22 4 1 mindre grad	22	1321	4
5 5 Slet ikke	5	292	5
2 6 Ved ikke	2	115	6

V152 FORVENTE HJÆLP AF POLITI: OVERFALDT PÅ GADEN

Personlig sikkerhed

Spm. 35: I hvilken grad forventer du, at politiet vil give dig den hjælp, du i praksis har brug for, hvis...

2. ...du bliver overfaldet på gaden

% MD% Antal Kode Kategori	Svarprocent 100		
	100	100	6011
29 1 meget høj grad	29	1740	1
33 2 høj grad	33	2011	2
23 3 nogen grad	23	1360	3
9 4 1 mindre grad	9	553	4
4 5 Slet ikke	4	226	5
2 6 Ved ikke	2	121	6

V153 FORVENTE HJÆLP AF POLITI: LAVET HÆRVÆRK HVOR DU BOR

Personlig sikkerhed

Spm. 35: I hvilken grad forventer du, at politiet vil give dig den hjælp, du i praksis har brug for, hvis...

3. ...der bliver lavet hærværk, hvor du bor

% MD% Antal Kode Kategori	Svarprocent 100		
	100	100	6011
8 1 meget høj grad	8	458	1
16 2 høj grad	16	947	2
28 3 nogen grad	28	1701	3
31 4 1 mindre grad	31	1891	4
15 5 Slet ikke	15	876	5
2 6 Ved ikke	2	138	6

V154 FORVENTE HJÆLP AF POLITI: UDSAT FOR TRUSLER

Personlig sikkerhed

Spm. 35: I hvilken grad forventer du, at politiet vil give dig den hjælp, du i praksis har brug for, hvis...

4. ...du bliver udsat for trusler

% MD% Antal Kode Kategori!	Svarprocent 100		
	100	100	6011
15 1 meget høj grad	15	930	22
22 1 høj grad	22	1309	26
3 1 nogen grad	26	1572	23
4 1 mindre grad	23	1385	11
5 Slet ikke	11	674	2
6 Ved ikke	2	141	

V155 FORVENTE HJÆLP AF POLITI: KOMMER UD FOR EN TRAFIKULYKKE

Personlig sikkerhed

Spm. 35: I hvilken grad forventer du, at politiet vil give dig den hjælp, du i praksis har brug for, hvis...
5. ...du kommer ud for en trafikulykke

% MD% Antal Kode Kategori!	Svarprocent 100		
	100	100	6011
34 1 meget høj grad	34	2029	35
1 1 meget høj grad	35	2112	18
2 1 høj grad	18	1111	7
3 1 nogen grad	7	431	3
4 1 mindre grad	3	199	2
5 Slet ikke	2	129	
6 Ved ikke			

V156 INDSATS OVER FOR GRAFITTI

Personlig sikkerhed

Spm. 36: Hvordan synes du, at politiet prioriterer følgende opgaver?
1. Indsats over for graffiti

% MD% Antal Kode Kategori!	Svarprocent 100		
	100	100	6011
3 1 Alt for højt	3	151	4
4 2 Lidt for højt	4	255	42
3 3 Passende	42	2522	12
4 4 Lidt for lavt	12	715	9
5 5 Alt for lavt	9	519	31
6 Ved ikke	31	1849	

V157 INDSATS OVER FOR FOLKS STØJENDE ADFÆRD

Personlig sikkerhed

Spm. 36: Hvordan synes du, at politiet prioriterer følgende opgaver?
2. Indsats over for folks støjende adfærd, der generer naboerne

% MD% Antal Kode Kategori!	Svarprocent 100		
	100	100	6011
1 1 Alt for højt	1	43	3
3 2 Lidt for højt	3	153	45
4 3 Passende	45	2721	17
4 4 Lidt for lavt	17	1012	9
5 5 Alt for lavt	9	524	26
6 Ved ikke	26	1558	

V158 INDBRUD I PRIVAT HJEM

Personlig sikkerhed

Spm. 36: Hvordan synes du, at politiet prioriterer følgende opgaver?

3. Indbrud i private hjem

% MD% Antal Kode Kategori			
1	2	3	4
Alt for højt	20	0	0
Lidt for højt	38	1	1
Passende	28	1687	28
Lidt for lavt	39	2329	39
Alt for lavt	18	1072	18
Ved ikke	14	865	14
Svarprocent: 100			
100	100	6011	100

V159 PATRULJERING PÅ GADERNE

Personlig sikkerhed

Spm. 36: Hvordan synes du, at politiet prioriterer følgende opgaver?

4. Patuljering på gaderne

% MD% Antal Kode Kategori			
1	2	3	4
Alt for højt	28	0	0
Lidt for højt	65	1	1
Passende	27	1594	27
Lidt for lavt	36	2171	36
Alt for lavt	24	1440	24
Ved ikke	12	713	12
Svarprocent: 100			
100	100	6011	100

V160 LOKALE POLITISTATIONER M. FOLK DER KENDER BEBOERNE

Personlig sikkerhed

Spm. 36: Hvordan synes du, at politiet prioriterer følgende opgaver?

5. Lokale politistationer med folk, der kender beboerne

% MD% Antal Kode Kategori			
1	2	3	4
Alt for højt	25	0	0
Lidt for højt	66	1	1
Passende	21	1240	21
Lidt for lavt	28	1704	28
Alt for lavt	30	1807	30
Ved ikke	19	1169	19
Svarprocent: 100			
100	100	6011	100

V161 ANSÆTTELSE AF FLERE M. INDVANDREREBAGGRUND I POLITIET

Personlig sikkerhed

Spm. 36: Hvordan synes du, at politiet prioriterer følgende opgaver?

6. Ansættelse af flere med indvandrerbaggrund i politiet

% MD% Antal Kode Kategori			
1	2	3	4
Alt for højt	205	3	3
Lidt for højt	185	3	3
Passende	30	1808	30
Lidt for lavt	20	1190	20
Alt for lavt	10	574	10
Ved ikke	34	2049	34
Svarprocent: 100			
100	100	6011	100

V162 BEGRÆNSE VOLDEN VE FODBOLDKAMPE

Personlig sikkerhed

Spm. 36: Hvordan synes du, at politiet prioriterer følgende opgaver?

7. Begrænse volden ved fodboldkampe



Personlig sikkerhed
Variablen er filtreret af: V145<4
Filtrerende variable: V145

V166 VOLD/TRUSLER SKYDES: DIN RELIGION

Svarprocent: 100	
100	6011
18	18
16	16
21	21
38	38
5	5
2	2
1	1
2	2
5	5
38	38
21	21
16	16
18	18
6 Ved ikke	6 Ved ikke

10. Indsats over for voldelige opgør mellem bander
Spm. 36: Hvordan synes du, at politiet prioriterer følgende opgaver?



Personlig sikkerhed

V165 INDATS OVER FOR VOLDELIGE OPGØR ML. BANDER

Svarprocent: 100	
100	6011
23	23
16	16
34	34
26	26
2	2
1	1
1	1
2	2
34	34
16	16
23	23
6 Ved ikke	6 Ved ikke

9. Forebyggende indsats for at forhindre, at urolige unge bliver kriminelle
Spm. 36: Hvordan synes du, at politiet prioriterer følgende opgaver?



Personlig sikkerhed

V164 FORBYGGENDE INDATS FORHINDRE UROLIGE UNGE

Svarprocent: 100	
100	6011
25	25
5	5
10	10
58	58
1	1
1	1
43	43
1	1
56	56
3498	3498
10	10
5	5
25	25
6 Ved ikke	6 Ved ikke

8. Efterforskning af mord
Spm. 36: Hvordan synes du, at politiet prioriterer følgende opgaver?



Personlig sikkerhed

V163 EFTERFORSKNING AF MORD

Svarprocent: 100	
100	6011
21	21
9	9
13	13
40	40
10	10
7	7
400	400
1	1
619	619
2	2
40	40
13	13
9	9
21	21
6 Ved ikke	6 Ved ikke

Spm. 37: Du har svaret, at du har været udsat for (indsæt svar spm. 32=1-3 (dvs. både vold og trusler, vold, trusler)). Tror du, at dette blandt andet kan skyldes:

1. Din religion

% MD% Antal Kode Kategori			
100	100	6011	Svarprocent 6
0	4	13	1 Ja, helt sikkert
1	12	41	2 Ja, måske
5	82	280	3 Nej
0	3	9	4 Ved ikke
94		5668	10 Irrelevant

V167 VOLD/TRUSLER SKYDES: DIN PÅKLÆDNING

Personlig sikkerhed

Variablen er filtreret af: V145<4

Filtrerende variable: V145

Spm. 37: Du har svaret, at du har været udsat for (indsæt svar spm. 32=1-3 (dvs. både vold og trusler, vold, trusler)). Tror du, at dette blandt andet kan skyldes:

2. Din måde at gå klædt på

% MD% Antal Kode Kategori			
100	100	6011	Svarprocent 6
0	3	10	1 Ja, helt sikkert
1	15	50	2 Ja, måske
5	79	271	3 Nej
0	3	12	4 Ved ikke
94		5668	10 Irrelevant

V168 VOLD/TRUSLER SKYDES: AT DU ER DANSKER

Personlig sikkerhed

Variablen er filtreret af: V145<4

Filtrerende variable: V145

Spm. 37: Du har svaret, at du har været udsat for (indsæt svar spm. 32=1-3 (dvs. både vold og trusler, vold, trusler)). Tror du, at dette blandt andet kan skyldes:

3. At du er dansker

% MD% Antal Kode Kategori			
100	100	6011	Svarprocent 6
1	17	57	1 Ja, helt sikkert
1	22	75	2 Ja, måske
3	59	203	3 Nej
0	2	8	4 Ved ikke
94		5668	10 Irrelevant

V169 VOLD/TRUSLER SKYDES: ANDEN ETNISK BAGGRUND END DANSK

Personlig sikkerhed

Variablen er filtreret af: V145<4

Filtrerende variable: V145

Spm. 37: Du har svaret, at du har været udsat for (indsæt svar spm. 32=1-3 (dvs. både vold og trusler, vold, trusler)). Tror du, at dette blandt andet kan skyldes:

4. At du har en anden etnisk baggrund end dansk

% MD% Antal Kode Kategori			
100	100	6011	
0	1	4	1 Ja, helt sikkert
0	7	25	2 Ja, måske
5	89	305	3 Nej
0	3	9	4 Ved ikke
94		5668	10 Irrelevant

V170 VOLD/TRUSLER SKYDES: IKKE LIGNER EN TYPISK HETEROSEKSUEL

Personlig sikkerhed

Variablen er filtreret af: V145<4

Filtrerende variable: V145

Spm. 37: Du har svaret, at du har været udsat for (indsæt svar spm. 32=1-3 (dvs. både vold og trusler, vold, trusler)). Tror du, at dette blandt andet kan skyldes:

5. At du ikke ligner en typisk heteroseksuel

% MD% Antal Kode Kategori

1 Ja, helt sikkert

0 3 9

0 8 27

5 87 298

0 3 9

94 5668

10 Irrelevant

Svarprocent 6

V171 VOLD/TRUSLER SKYDES: IKKE LIGNER EN DER KAN/VIL FORSVARE SIG

Personlig sikkerhed

Variablen er filtreret af: V145<4

Filtrerende variable: V145

Spm. 37: Du har svaret, at du har været udsat for (indsæt svar spm. 32=1-3 (dvs. både vold og trusler, vold, trusler)). Tror du, at dette blandt andet kan skyldes:

6. At du ikke ligner en, der kan eller vil forsvare sig

% MD% Antal Kode Kategori

0 6 21

2 29 98

4 62 211

0 4 13

94 5668

10 Irrelevant

Svarprocent 6

V172 VOLD/TRUSLER SKYDES: AT DU ER HANDICAPPET

Personlig sikkerhed

Variablen er filtreret af: V145<4

Filtrerende variable: V145

Spm. 37: Du har svaret, at du har været udsat for (indsæt svar spm. 32=1-3 (dvs. både vold og trusler, vold, trusler)). Tror du, at dette blandt andet kan skyldes:

7. At du er handicappet

% MD% Antal Kode Kategori

0 4 15

0 8 26

5 85 291

0 3 11

94 5668

10 Irrelevant

Svarprocent 6

V173 RISIKOEN FOR AT BLIVE UDSAT FOR ULYKKER I TRAFIKKEN

Tryghed i medierne

Spm. 38: Man diskutere ofte, om medierne puster sager op, så problemerne fremstår som overdrevene. Men der kan også være problemer, som faktisk er mindst lige så alvorlige, som de fremstilles i medierne. Du bedes angive om medierne efter din opfattelse underverdner problemerne, giver et realistisk billede eller overdriver problemerne på følgende områder:...

1. Risiko for at blive udsat for ulykker i trafikken

% MD% Antal Kode Kategori

1 1 60

1 - 5 Medierne

V175 VOLDIGE OPGØR MELLE KIMINELLE BANDER

Tryghed i medierne

Spm. 38: Man diskutere ofte, om medierne puster sager op, så problemerne fremstår som overdrevene. Men der kan også være problemer, som faktisk er mindst lige så alvorlige, som de fremstilles i medierne. Du bedes angive om medierne efter din opfattelse undervurderer problemerne, giver et realistisk billede eller overdriver risikoen eller problemerne voldsomt

3. Voldelige opgør mellem kriminelle bander

% MD% Antal Kode Kategori	1	1	71	1 - 5 Medierne	undervurderer risikoen eller problemerne voldsomt
---------------------------	---	---	----	----------------	---

Svarprocent	100			1044	12 Ved ikke
	100	100	6011		
17	7	3	430	11 5 Medierne overdriver risikoen eller problemerne voldsomt	17
10	6	6	344	10 4	1044
10	6	10	624	8 2	
9	9	9	526	7 1	
29	29	29	1716	6 0 Medierne giver et realistisk billede	
6	6	6	365	5 -1	
6	6	6	343	4 -2	
3	3	3	209	3 -3	
2	2	2	96	2 -4	
2	2	2	144	1 -5 Medierne undervurderer risikoen eller problemerne voldsomt	
% MD	% Antal	% Kode	Kategori		

% MD% Antal Kode Kategori

Spm. 38: Man diskutere ofte, om medierne puster sager op, så problemerne fremstår som overdrevene. Men der kan også være problemer, som faktisk er mindst lige så alvorlige, som de fremstilles i medierne. Du bedes angive om medierne efter din opfattelse undervurderer problemerne, giver et realistisk billede eller overdriver risikoen eller problemerne voldsomt

2. Den globale opvarmning

V174 DEN GLOBALE OPVARMNING

Tryghed i medierne

		Svarprocent 100			
		100	100	6011	100
17	17	1035	12 Ved ikke		
4	4	246	voldsomt		
2	2	108	eller problemerne		
5	5	285	overdriver risikoen		
7	7	431	11 5 Medierne		
6	6	376	10 4		
51	51	3079	9 3		
3	3	169	8 2		
2	2	131	7 1		
1	1	62	et realistisk billede		
0	0	29	6 0 Medierne giver		
			5 -1		
			4 -2		
			3 -3		
			2 -4		
			voldsomt		
			problemerne		
			risikoen eller		
			undervurderer		

V176 DEN ØKONOMISKE KRISE I DANMARK

Tryk her for at se alle svar

Spm. 38: Man diskutere ofte, om medierne puster sager op, så problemerne fremstår som overdrevene. Men der kan også være problemer, som faktisk er mindst lige så alvorlige, som de fremstilles i medierne. Du bedes angive om medierne efter din opfattelse underdriverer problemerne, giver et realistisk billede eller overdriver problemerne på følgende områder:...

4. Den økonomiske krise i Danmark

	Svarprocent 100		
	100	100	6011
1 -5 Medierne underdriverer risikoen eller problemerne voldsomt	1	1	82
2 -4	1	1	46
3 -3	2	2	141
4 -2	4	4	223
5 -1	5	5	308
6 0 Medierne giver et realistisk billede	29	29	1768
7 1	12	12	697
8 2	14	14	817
9 3	9	9	515
10 4	4	4	230
11 5 Medierne overdriver risikoen eller problemerne voldsomt	6	6	373
12 Ved ikke	13	13	811

% MD% Antal Kode Kategori

V177 DEN INTERNATIONALE ØKONOMISKE KRISE

Tryk her for at se alle svar

Spm. 38: Man diskutere ofte, om medierne puster sager op, så problemerne fremstår som overdrevene. Men der kan også være problemer, som faktisk er mindst lige så alvorlige, som de fremstilles i medierne. Du bedes angive om medierne efter din opfattelse underdriverer problemerne, giver et realistisk billede eller overdriver problemerne på følgende områder:...

5. Den internationale økonomiske krise

1 -5 Medierne underdriverer risikoen eller problemerne voldsomt	1	1	83
2 -4	1	1	49
3 -3	3	3	157
4 -2	4	4	241
5 -1	6	6	347

% MD% Antal Kode Kategori

V178 PROBLEMER MED INTEGRATIONEN AF INDVANDRERE

Tryk her for at se alle svar

Spm. 38: Man diskuterer ofte, om medierne puster sager op, så problemerne fremstår som overdrevene. Men der kan også være problemer, som faktisk er mindst lige så alvorlige, som de fremstilles i medierne. Du bedes angive om medierne efter din opfattelse undervurderer problemerne, giver et realistisk billede eller overdriver problemerne på følgende områder:...

6. Problemer med integrationen af indvandrere

	Svarprocent 100		
	100	100	6011
32 0 Medierne giver et realistisk billede	32	32	1911
12 1 et realistisk billede	12	12	695
11 2 et realistisk billede	11	11	667
7 3 et realistisk billede	7	7	421
3 4 et realistisk billede	3	3	198
5 5 et realistisk billede	5	5	292
11 5 Medierne overdriver risikoen eller problemerne voldsomt	16	16	950
12 Ved ikke	16	16	950

V179 RISIKOEN FOR AT BLIVE UDSAT FOR VOLD PÅ GADEN

Tryk her for at se alle svar

Spm. 38: Man diskuterer ofte, om medierne puster sager op, så problemerne fremstår som overdrevene. Men der kan også være problemer, som faktisk er mindst lige så alvorlige, som de fremstilles i medierne. Du bedes angive om medierne efter din opfattelse undervurderer problemerne, giver et realistisk billede eller overdriver problemerne på følgende områder:...

7. Risikoen for at blive udsat for vold på gaden

	Svarprocent 100		
	100	100	6011
3 1-5 Medierne undervurderer risikoen eller problemerne voldsomt	6	6	340
9 2-4 et realistisk billede	9	9	562
11 3 et realistisk billede	11	11	662
6 4 et realistisk billede	6	6	380
3 5 et realistisk billede	3	3	193
5 5 et realistisk billede	5	5	326
11 5 Medierne overdriver risikoen eller problemerne voldsomt	14	14	832
12 Ved ikke	14	14	832

% MD% Antal Kode Kategori

2 2 1-5 Medierne undervurderer risikoen eller problemerne voldsomt

1 1 2-4 et realistisk billede

2 2 3-3 et realistisk billede

4 4 4-2 et realistisk billede

5 5 5-1 et realistisk billede

33 33 33 1982 6 0 Medierne giver et realistisk billede

12 12 12 713 7 1 et realistisk billede

12 12 12 729 8 2 et realistisk billede

V180 POLITIKERNES PERSONLIGE FORHOLD

Tryghed i medierne

Spm. 38: Man diskutere ofte, om medierne fremstår som overdrevene. Men der kan også være problemer, som faktisk er mindst lige så alvorlige, som de fremstilles i medierne. Du bedes angive om medierne efter din opfattelse undervurderer problemerne, giver et realistisk billede eller overdriver problemerne på følgende områder:...

	Svarprocent 100		
	100	100	6011
7	7	413	9 3
3	3	193	10 4
5	5	307	11 5 Medierne
overdriver risikoen			
eller problemerne			
12 Ved ikke	15	898	12 Ved ikke

% MD% Antal Kode Kategori

2	2	105	1 - 5 Medierne
undervurderer			
risikoen eller			
problemerne			
voldsomt			
2 - 4	1	51	2 - 4
3 - 3	1	82	3 - 3
2 - 2	2	149	4 - 2
3 - 1	3	169	5 - 1
6 0 Medierne giver	21	1244	6 0 Medierne giver
et realistisk billede			
7	7	413	7 1
12	12	708	8 2
12	12	702	9 3
8	8	486	10 4
15	15	879	11 5 Medierne
overdriver risikoen			
eller problemerne			
voldsomt			
12 Ved ikke	17	1023	12 Ved ikke

V181 VANRØGT AF BØRN

Tryghed i medierne

Spm. 38: Man diskutere ofte, om medierne fremstår som overdrevene. Men der kan også være problemer, som faktisk er mindst lige så alvorlige, som de fremstilles i medierne. Du bedes angive om medierne efter din opfattelse undervurderer problemerne, giver et realistisk billede eller overdriver problemerne på følgende områder:...

3	3	200	1 - 5 Medierne
undervurderer			
risikoen eller			
problemerne			
voldsomt			
2 - 4	2	137	2 - 4
3 - 3	4	269	3 - 3
4 - 2	8	471	4 - 2
9	9	535	5 - 1
38	38	2285	6 0 Medierne giver
et realistisk billede			
7	7	393	7 1
6	6	347	8 2
3	3	204	9 3
1	1	83	10 4
3	3	152	11 5 Medierne
overdriver risikoen			

% MD% Antal Kode Kategori

eller problemerne

voldsomt

12 Ved ikke

Svarprocent 100

100 100 6011

16 16 935

V182 UNGED DRUK

Tryghed i medierne

Spm. 38: Man diskutere ofte, om medierne puster sager op, så problemerne fremstår som overdrevene. Men der kan også være problemer, som faktisk er mindst lige så alvorlige, som de fremstilles i medierne. Du bedes angive om medierne efter din opfattelse under vurderer problemerne, giver et realistisk billede eller overdriver problemerne på følgende områder:...

10. Unges druk

% MD% Antal Kode Kategori

1 -5 Medierne

under vurderer

risikoen eller

problemerne

voldsomt

2 -4

3 -3

6 -2

7 -1

34 2067

6 0 Medierne giver

et realistisk billede

7 1

8 2

9 3

6 334

2 143

4 233

11 5 Medierne

overdriver risikoen

eller problemerne

voldsomt

12 Ved ikke

Svarprocent 100

100 100 6011

14 14 840

V183 TERRORANSLAG I DANMARK

Tryghed i medierne

Spm. 38: Man diskutere ofte, om medierne puster sager op, så problemerne fremstår som overdrevene. Men der kan også være problemer, som faktisk er mindst lige så alvorlige, som de fremstilles i medierne. Du bedes angive om medierne efter din opfattelse under vurderer problemerne, giver et realistisk billede eller overdriver problemerne på følgende områder:...

11. Terroranslag i Danmark

% MD% Antal Kode Kategori

1 -5 Medierne

under vurderer

risikoen eller

problemerne

voldsomt

2 -4

3 -3

4 -2

5 -1

6 0 Medierne giver

et realistisk billede

7 1

8 2

9 3

11 642

7 422

3 205

6 361

11 5 Medierne

overdriver risikoen

eller problemerne

voldsomt

12 Ved ikke

100 100 6011

V184 ULLIGHEDEN I DANMARK

[Tryk her for at se alle svar](#)

Spm. 38: Man diskutere ofte, om medierne puster sager op, så problemerne fremstår som overdrevene. Men der kan også være problemer, som faktisk er mindst lige så alvorlige, som de fremstilles i medierne. Du bedes angive om medierne efter din opfattelse underestimerer problemerne, giver et realistisk billede eller overdriver problemerne på følgende områder:...

12. Ulligheden i Danmark

% MD% Antal Kode Kategori

	Svarprocent: 100		
	100	100	6011
16	16	991	12 Ved ikke
4	4	252	11 5 Medierne overdriver risikoen eller problemerne voldsomt
2	2	138	10 4
5	5	279	9 3
7	7	412	8 2
7	7	430	7 1
33	33	1979	6 0 Medierne giver et realistisk billede
8	8	451	5 -1
7	7	443	4 -2
4	4	267	3 -3
3	3	152	2 -4
4	4	217	1 -5 Medierne underestimerer risikoen eller problemerne voldsomt

V185 PROBLEMER MED AT DANMARK DELTAGER I KRIGE

[Tryk her for at se alle svar](#)

Spm. 38: Man diskutere ofte, om medierne puster sager op, så problemerne fremstår som overdrevene. Men der kan også være problemer, som faktisk er mindst lige så alvorlige, som de fremstilles i medierne. Du bedes angive om medierne efter din opfattelse underestimerer problemerne, giver et realistisk billede eller overdriver problemerne på følgende områder:...

13. Problemer med at Danmark deltager i krige

% MD% Antal Kode Kategori

	Svarprocent: 100		
	100	100	6011
18	18	1067	12 Ved ikke
3	3	201	11 5 Medierne overdriver risikoen eller problemerne voldsomt
2	2	110	10 4
4	4	221	9 3
6	6	375	8 2
7	7	397	7 1
39	39	2322	6 0 Medierne giver et realistisk billede
6	6	357	5 -1
6	6	376	4 -2
4	4	222	3 -3
2	2	144	2 -4
4	4	219	1 -5 Medierne underestimerer risikoen eller problemerne voldsomt

Tryghed i medicinen 💡

14. Offentlige udgifter til ældre i fremtiden

14. Offentlige udgifter til ældre i fremtiden

% MD% Antal Kode Kategori

	Svarprocent: 100		
	100	100	6011
1-5 Medierne undervurderer risikoen eller problemerne	3	3	192
2-4	2	2	142
3-3	5	5	281
4-2	8	8	456
5-1	8	8	498
6-0 Medierne giver et realistisk billede	35	35	2109
7-1	6	6	381
8-2	6	6	356
9-3	4	4	216
10-4	2	2	97
11-5 Medierne overdriver risikoen eller problemerne	3	3	187
12 Ved ikke	18	18	1096

V187 STATENS UNDERSKUD

Tryghed i medierne 📺

Spm. 38: Man diskuterer ofte, om medierne fremstår som overdrevene. Men der kan også være problemer, som faktisk er mindst lige så alvorlige, som de fremstilles i medierne. Du bedes angive om medierne efter din opfattelse undervurderer problemerne, giver et realistisk billede eller overdriver problemerne på følgende områder:...

15. Statens underskud

% MD% Antal Kode Kategori

	Svarprocent: 100		
	100	100	60/11
2 - Medierne undervurderer risikoen eller problemerne	2	2	127
1 - 5 Medierne			
2 - 4	1	1	82
3 - 3	3	3	193
4 - 2	6	6	342
5 - 1	8	8	460
6 - 0 Medierne giver et realistisk billede	41	41	2457
7	7	7	427
5	5	5	327
8	3	3	173
9	1	1	79
10	3	3	161
11 - 5 Medierne overdriver risikoen eller problemerne			
12 Ved ikke	20	20	1183

V188 ARBEJDSLØSHEDEN BLANDT UNGE

Tryghed i medierne 💡

Spm. 38: Man diskuterer ofte, om medierne puster sager op, så problemerne fremstår som overdrevne. Men der kan også være problemer, som faktisk er mindst lige så alvorlige, som de fremstilles i medierne. Du bedes angive om medierne efter

16. Arbejdsløsheden blandt unge
din opfattelse undervurderer problemerne, giver et realistisk billede eller overdriver problemerne på følgende områder:...

% MD% Antal Kode Kategori

Svarprocent	100	100	6011	100
16	16	944	12 Ved ikke	
2	2	117	11 5 Medierne	
1	1	52	10 4	
2	2	133	9 3	
4	4	234	8 2	
6	6	364	7 1	
37	37	2218	6 0 Medierne giver	
10	10	625	5 -1	
10	10	611	4 -2	
6	6	341	3 -3	
3	3	158	2 -4	
4	4	214	1 -5 Medierne	
			undervurderer	
			risikoen eller	
			problemerne	
			voldsomt	
			undervurderer	
			risikoen eller	
			problemerne	
			voldsomt	
			overdriver risikoen	
			eller problemerne	
			voldsomt	

V189 MISBRUG AF SOCIALE YDELSER

Tryk i medierne

Spm. 38: Man diskuterer ofte, om medierne puster sager op, så problemerne fremstår som overdrevene. Men der kan også være problemer, som faktisk er mindst lige så alvorlige, som de fremstilles i medierne. Du bedes angive om medierne efter din opfattelse undervurderer problemerne, giver et realistisk billede eller overdriver problemerne på følgende områder:...

17. Misbrug af sociale ydelser

% MD% Antal Kode Kategori

Svarprocent	100	100	6011	100
14	14	862	12 Ved ikke	
4	4	231	11 5 Medierne	
3	3	151	10 4	
4	4	251	9 3	
6	6	342	8 2	
7	7	414	7 1	
29	29	1754	6 0 Medierne giver	
8	8	487	5 -1	
10	10	611	4 -2	
7	7	401	3 -3	
3	3	209	2 -4	
5	5	298	1 -5 Medierne	
			undervurderer	
			risikoen eller	
			problemerne	
			voldsomt	
			overdriver risikoen	
			eller problemerne	
			voldsomt	
			12 Ved ikke	

V190 ERHVERVSLIVETS KONKURRENCEEVNE

Tryk i medierne

Spm. 38: Man diskuterer ofte, om medierne puster sager op, så problemerne fremstår som overdrevene. Men der kan også være problemer, som faktisk er mindst lige så alvorlige, som de fremstilles i medierne. Du bedes angive om medierne efter din opfattelse undervurderer problemerne, giver et realistisk billede eller overdriver problemerne på følgende områder:...

18. Erhvervslivets konkurrenceevne

% MD% Antal Kode Kategori

V191 DANMARKS ØKONOMISKE KRISE

Økonomi og krise

Spm. 40: Der tales om, at Danmark befinder sig i en økonomisk krise. Hvor alvorlig vurderer du, at krisen er?

	Svarprocent 100		
	100	100	6011
1 -5 Medierne undervurderer risikoen eller problemerne voldsomt	2	2	93
2 -4	3	3	198
3 -3	6	6	342
4 -2	7	7	399
5 -1	41	41	2443
6 0 Medierne giver et realistisk billede	6	6	341
7 1	5	5	308
8 2	2	2	148
9 3	2	2	96
10 4	3	3	190
11 5 Medierne overdriver risikoen eller problemerne voldsomt	22	22	1312
12 Ved ikke	22	22	1312

V192 EGEN ØKONOMISKE SITUATION

Økonomi og krise

Spm. 41: Hvor tryk eller utryk vil du overordnet set betragte den nuværende økonomiske situation i din husstand?

	Svarprocent 100		
	100	100	6011
1 Meget tryk	14	14	816
2 Tryk	43	43	2558
3 Hverken tryk eller utryk	26	26	1535
4 Utryk	12	12	731
5 Meget utryk	5	5	297
6 Ved ikke	1	1	74

V193 UVENTET UDGIFTER

Økonomi og krise

Spm. 42: Hvis du pludselig fik en uventet udgift på 8.000 kr., som skal betales inden for 14 dage, hvor vanskelig ville din situation så være?

% MD% Antal Kode Kategori			
47	47	2809	1 Slet ikke vanskelig
17	17	1025	2 Kun lidt vanskelig - penge
20	20	1232	3 Noget vanskelig - et sådant beløb jeg kan let skaffe

V194 KRISE: MERE ARBEJDSLØSHED I FAMILIEN

 [Økonomi og krise](#)

 Spm. 43: Er din familie (husstanden) blevet påvirket af den økonomiske krise på følgende områder?

1. Ja, krisen har ført til mere arbejdsløshed i familien

	100	100	6011
men jeg kan formentlig skaffe et sådant beløb	14	14	854
4 Meget vanskeligt - jeg kan nok ikke skaffe et sådant beløb	2	2	91
5 Ved ikke			

Svarprocent: 100

% MD% Antal Kode Kategori

84	84	5063	0 Ikke nævnt
16	16	948	1 Nævnt

100 100 6011

V195 KRISE: GJORT VORE JOB USIKRE

 [Økonomi og krise](#)

 Spm. 43: Er din familie (husstanden) blevet påvirket af den økonomiske krise på følgende områder?

2. Ja, krisen har gjort vore jobs usikre

% MD% Antal Kode Kategori

84	84	5061	0 Ikke nævnt
16	16	950	1 Nævnt

100 100 6011

Svarprocent: 100

V196 KRISE: FAREZONEN FOR AT MISTE DAGPENG

 [Økonomi og krise](#)

 Spm. 43: Er din familie (husstanden) blevet påvirket af den økonomiske krise på følgende områder?

3. Ja, krisen har gjort at nogen i familien er i farezonen for at miste sine dagpenge

% MD% Antal Kode Kategori


93	93	5620	0 Ikke nævnt
7	7	391	1 Nævnt

100 100 6011

Svarprocent: 100

V197 KRISE: FORVÆRRET ØKONOMISKE SITUATION MARKANT

 [Økonomi og krise](#)

 Spm. 43: Er din familie (husstanden) blevet påvirket af den økonomiske krise på følgende områder?

4. Ja, krisen har forværret vores økonomi markant


% MD% Antal Kode Kategori

88	88	5296	0 Ikke nævnt
12	12	715	1 Nævnt

100 100 6011

V198 KRISE: LÅST ØKONOMISK FAST I NUVÆRENDE BOLIG

Svarprocent: 100

 [Økonomi og krise](#)
Spm. 43: Er din familie (husstanden) blevet påvirket af den økonomiske krise på følgende områder?
5. Ja, krisen har låst os økonomisk fast i den nuværende bolig

% MD% Antal Kode Kategori	100	100	6011
89	89	5345	0 Ikke nævnt
11	11	666	1 Nævnt

Svarprocent: 100

V199 KRISE: MARKANT TILBAGEGANG FOR LOKALOMRÅDE

 [Økonomi og krise](#)

Spm. 43: Er din familie (husstanden) blevet påvirket af den økonomiske krise på følgende områder?
6. Ja, krisen har medført en markant tilbagegang for vores lokalområde

% MD% Antal Kode Kategori	100	100	6011
93	93	5616	0 Ikke nævnt
7	7	395	1 Nævnt

Svarprocent: 100

V200 KRISE: FAMILIEN PÅVIRKET AF OFFENTLIGE BESPARELSER

 [Økonomi og krise](#)

Spm. 43: Er din familie (husstanden) blevet påvirket af den økonomiske krise på følgende områder?
7. Ja, krisen har gjort at familien er påvirket af offentlige besparelser under krisen

% MD% Antal Kode Kategori	100	100	6011
91	91	5493	0 Ikke nævnt
9	9	518	1 Nævnt

Svarprocent: 100

V201 KRISE: SVÆRERE FOR FAMILIENS UNGE AT FLYTTE HJEMMEFRA

 [Økonomi og krise](#)

Spm. 43: Er din familie (husstanden) blevet påvirket af den økonomiske krise på følgende områder?
8. Ja, krisen har gjort det sværere for familiens unge at flytte hjemmefra

% MD% Antal Kode Kategori	100	100	6011
96	96	5762	0 Ikke nævnt
4	4	249	1 Nævnt

Svarprocent: 100

V202 KRISE: NØDVENDIGT TA FLYTTE TIL BILLIGERE BOLIG

 [Økonomi og krise](#)

Spm. 43: Er din familie (husstanden) blevet påvirket af den økonomiske krise på følgende områder?

9. Ja, krisen har gjort det nødvendigt at flytte til en billigere bolig

% MD% Antal Kode Kategori

100	100	6011
98	98	5865
2	2	146
1	1	Nævt

Svarprocent 100

V203 KRISE: KØBE MERE GENBRUG

Økonomi og krise

Spm. 43: Er din familie (husstanden) blevet påvirket af den økonomiske krise på følgende områder?

10. Ja, krisen har fået os til at købe mere genbrug

% MD% Antal Kode Kategori

93	93	5601
7	7	410
1	1	Nævt

Svarprocent 100

V204 KRISE: KØBE MERE SORT ARBEJDE

Økonomi og krise

Spm. 43: Er din familie (husstanden) blevet påvirket af den økonomiske krise på følgende områder?

11. Ja, krisen har fået os til at købe mere sort arbejde

% MD% Antal Kode Kategori

98	98	5866
2	2	145
1	1	Nævt

Svarprocent 100

V205 KRISE: SÆLGE UD AF VORES EJENDOM FX SMYKKER, SOMMERHUS

Økonomi og krise

Spm. 43: Er din familie (husstanden) blevet påvirket af den økonomiske krise på følgende områder?

12. Ja, krisen har fået os til at sælge ud af vores ejendom, f.eks. smykker, sommerhus og bil

% MD% Antal Kode Kategori

96	96	5778
4	4	233
1	1	Nævt

Svarprocent 100

V206 NEJ IKKE PÅVIRKET AF KRISEN

Økonomi og krise

Spm. 43: Er din familie (husstanden) blevet påvirket af den økonomiske krise på følgende områder?

13. Nej

% MD% Antal Kode Kategori

51	51	3055
49	49	2956
1	1	Nævt

Svarprocent 100

V207 KRISE: VED IKKE/ØNSKER IKKE AT SVARE

[Økonomi og krise](#)

Spm. 43: Er din familie (husstanden) blevet påvirket af den økonomiske krise på følgende områder?
14. Ved ikke/ønsker ikke at svare

% MD% Antal Kode Kategori	100	100	6011
94	94	5651	0 Ikke nævnt
6	6	360	1 Nævnt

Svarprocent 100

V208 ÆNDRET FORBRUGSVANER

[Økonomi og krise](#)

Spm. 44: Har din husstand ændret forbrugsvaner inden for de seneste år, så I bruger flere penge i dag end før, eller så I bruger færre penge end tidligere?

% MD% Antal Kode kategori	Svarprocent 100		
	100	100	6011
1 Vi bruger noget flere penge	3	3	180
2 Vi bruger lidt flere penge	13	13	788
3 Ingen ændring	47	47	2813
4 Vi bruger lidt færre penge	23	23	1389
5 Vi bruger noget færre penge	12	12	697
6 Ved ikke	2	2	144

Svarprocent 100

V209 STORT SET IKKE GÅET I BYEN MED VENNER

[Økonomi og krise](#)

Spm. 45: Er der noget af det følgende, som du har ladet være med inden for det seneste halve år, fordi du ikke havde råd?

% MD% Antal Kode Kategori	83	83	4961	0 Ikke nævnt	17	17	1050	1 Nævnt
	100	100	100	6011				

Svarprocent 100

V210 UNDLADT AT INVITERE GÆSTER

[Økonomi og krise](#)

Spm. 45: Er der noget af det følgende, som du har ladet være med inden for det seneste halve år, fordi du ikke havde råd?

% MD% Antal Kode Kategori	89	89	5323	0 Ikke nævnt	11	11	688	1 Nævnt
	100	100	6011					

Svarprocent 100

V211 UNDLADT FAMILIEBESØG DER BOR MERE END 20 KM VÆK

Økonomi og krise

Spm. 45: Er der noget af det følgende, som du har ladet være med inden for det seneste halve år, fordi du ikke havde råd?

% MD% Antal Kode Kategori!

100	100	6011
89	89	5357
11	11	654
1	1	Nævnt

Svarprocent: 100

V212 UNDLADT AT GIVE GAVER SELVOM JEG BURDE

Økonomi og krise

Spm. 45: Er der noget af det følgende, som du har ladet være med inden for det seneste halve år, fordi du ikke havde råd?

% MD% Antal Kode Kategori!

100	100	6011
93	93	5567
7	7	444
1	1	Nævnt

Svarprocent: 100

V213 UNDLADT AT KØBE MEDICIN SOM LÆGEN HAR ANBEFALET/UDSKREVET

Økonomi og krise

Spm. 45: Er der noget af det følgende, som du har ladet være med inden for det seneste halve år, fordi du ikke havde råd?

% MD% Antal Kode Kategori!

100	100	6011
96	96	5755
4	4	256
1	1	Nævnt

Svarprocent: 100

V214 UNDLADT AT SKIFTE TØJ/SKO SELVOM DET VAR MEGET SLIDT

Økonomi og krise

Spm. 45: Er der noget af det følgende, som du har ladet være med inden for det seneste halve år, fordi du ikke havde råd?

% MD% Antal Kode Kategori!

100	100	6011
83	83	4988
17	17	1023
1	1	Nævnt

Svarprocent: 100

V215 UDSKUDT AT GÅ TIL TANDLÆGEN

Økonomi og krise

Spm. 45: Er der noget af det følgende, som du har ladet være med inden for det seneste halve år, fordi du ikke havde råd?

% MD% Antal Kode Kategori!

	79	79	4722	0 Ikke nævnt
	21	21	1289	1 Nævnt
	100	100	6011	

Svarprocent 100

V216 FLERE GANGE IKKE BETALT HUSLEJE OL. TIL TIDEN

 *Spm. 45: Er der noget af det følgende, som du har ladet være med inden for det seneste halve år, fordi du ikke havde råd?*


[Økonomi og krise](#)

8. Jeg har flere gange ikke betalt husleje og lignende til tiden

	98	98	5888	0 Ikke nævnt
	2	2	123	1 Nævnt
	100	100	6011	

Svarprocent 100

V217 HAR IKKE HÅFT EN MOBILTELEFON I EN MÅNED ELLER MERE

 *Spm. 45: Er der noget af det følgende, som du har ladet være med inden for det seneste halve år, fordi du ikke havde råd?*

[Økonomi og krise](#)

9. Jeg har ikke haft en mobiltelefon i en måned eller mere

	99	99	5974	0 Ikke nævnt
	1	1	37	1 Nævnt
	100	100	6011	

Svarprocent 100

V218 HAR IKKE HÅFT TV HJEMME I EN MÅNED ELLER MERE

 *Spm. 45: Er der noget af det følgende, som du har ladet være med inden for det seneste halve år, fordi du ikke havde råd?*

[Økonomi og krise](#)

10. Jeg har ikke haft TV hjemme i en måned eller mere

	98	98	5862	0 Ikke nævnt
	2	2	149	1 Nævnt
	100	100	6011	

Svarprocent 100

V219 HAR VÆRET UDEN COMPUTER I EN MÅNED ELLER MERE

 *Spm. 45: Er der noget af det følgende, som du har ladet være med inden for det seneste halve år, fordi du ikke havde råd?*

[Økonomi og krise](#)

11. Jeg har været uden computer i en måned eller mere

	99	99	5931	0 Ikke nævnt
	1	1	80	1 Nævnt
	100	100	6011	

Svarprocent 100

V220 IKKE RÅD - INGEN AF DISSE

[Økonomi og krise](#)

Spm. 45: Er der noget af det følgende, som du har ladet være med inden for det seneste halve år, fordi du ikke havde råd?

% MD% Antal Kode Kategori

38	38	2261	0	Ikke nævnt
62	62	3750	1	Nævnt

100	100	6011
-----	-----	------

Svarprocent 100

V221 IKKE RÅD - VED IKKE

[Økonomi og krise](#)

Spm. 45: Er der noget af det følgende, som du har ladet være med inden for det seneste halve år, fordi du ikke havde råd?

% MD% Antal Kode Kategori

97	97	5846	0	Ikke nævnt
3	3	165	1	Nævnt

100	100	6011
-----	-----	------

V222 NØDVENDIGT: OVERTRÆKKE KONTO I BANKEN

[Økonomi og krise](#)

Spm. 46: Hvor ofte er det nødvendigt for dig at gøre følgende?

% MD% Antal Kode Kategori

56	56	3354	1	Aldrig
20	20	1190	2	Megst sjældent
12	12	748	3	Nogle gange om året
5	5	324	4	Næsten hver måned
3	3	187	5	Stort set hele tiden
1	1	78	6	Ønsker ikke at svare
2	2	130	7	Ved ikke

100	100	6011
-----	-----	------

Svarprocent 100

V223 NØDVENDIGT: VENTE MED AT BETALE REGNINGER

[Økonomi og krise](#)

Spm. 46: Hvor ofte er det nødvendigt for dig at gøre følgende?

% MD% Antal Kode Kategori

71	71	4287	1	Aldrig
14	14	845	2	Megst sjældent
7	7	422	3	Nogle gange om året
3	3	186	4	Næsten hver måned
2	2	109	5	Stort set hele tiden
1	1	46	6	Ønsker ikke at svare
2	2	116	7	Ved ikke

Svarprocent 100
100 100 6011

V224 NØDVENDIGT: LÅNE PENG

Økonomi og krise

Spm. 46: Hvor ofte er det nødvendigt for dig at gøre følgende?
3. At låne penge

% MD% Antal Kode Kategori

1 Aldrig	60	60	3621
2 Meget sjældent	27	27	1604
3 Nogle gange om	7	7	416
4 Næsten hver	2	2	113
5 Stort set hele tiden	1	1	72
6 Ønsker ikke at	1	1	53
7 Ved ikke	2	2	132
Svarprocent 100	100	100	6011

V225 NØDVENDIGT: UDSÆTTELSE/HENSTAND MED HUSLEJE

Økonomi og krise

Spm. 46: Hvor ofte er det nødvendigt for dig at gøre følgende?
4. At bede om udsættelse/henstand med huslejen

% MD% Antal Kode Kategori

1 Aldrig	92	92	5533
2 Meget sjældent	3	3	170
3 Nogle gange om	1	1	90
4 Næsten hver	1	1	33
5 Stort set hele tiden	0	0	26
6 Ønsker ikke at	1	1	44
7 Ved ikke	2	2	115
Svarprocent 100	100	100	6011

V226 NØDVENDIGT: ØKONOMISK HJÆLP HOS FAMILIE ELLER VENNER

Økonomi og krise

Spm. 46: Hvor ofte er det nødvendigt for dig at gøre følgende?
5. At bede om økonomisk hjælp hos familie eller venner

% MD% Antal Kode Kategori

1 Aldrig	73	73	4406
2 Meget sjældent	15	15	876
3 Nogle gange om	7	7	415
4 Næsten hver	2	2	110
5 Stort set hele tiden	1	1	51
6 Ønsker ikke at	1	1	48
7 Ved ikke	2	2	105
Svarprocent 100	100	100	6011

V227 NØDVENDIGT: ØKONOMISK BISTAND HOS DET OFFENTLIGE

Økonomi og krise

Spm. 46: Hvor ofte er det nødvendigt for dig at gøre følgende?

6. At søge om økonomisk bistand hos det offentlige til at klare et problem

% MD% Antal Kode Kategori

Svarprocent	100			100	100	6011	
	100	100	6011				
89	89	5320	1	Aldrig	1	Meget sjældent	2
5	5	308	2	Nogle gange om året	3	Næsten hver måned	4
2	2	113	3	Stort set hele tiden	5	Ønsker ikke at svare	6
1	1	43	4	Ved ikke	7		

V228 SITUATION HVIS MISTER NUVÆRENDE JOB

Økonomi og krise

Variablen er filtreret af: V24<9

Filtrerende variable: V24

Spm. 47: Hvis du mister dit nuværende job, hvilken situation ville du så være i?

% MD% Antal Kode Kategori

Svarprocent	57			100	100	6011	
	100	100	6011				
13	13	754	22	1 Jeg kan hurtigt skaffe et tilsvarende job med nogenlunde samme løn	2	2 Jeg kan hurtigt skaffe et andet job, men lønnen vil sandsynligvis være lavere	3
19	19	33	1126	3 Jeg vil have svært ved at finde et andet job, også selv om jeg accepterer en lavere løn	4	4 Ved ikke	10
43	43	2583	10	Irrelevant			

V229 MANGLER KONTAKTER TIL AT HJÆLPE IND PÅ NY ARBEJDSPLADS

Økonomi og krise

Variablen er filtreret af: V228==3

Filtrerende variable: V228

Spm. 48: Er der nogen særlig grund til, at du ville have svært ved at få et nyt job?
1. Ja, jeg mangler kontakter, der kan hjælpe mig ind på en ny arbejdsplads

% MD% Antal Kode Kategori

Svarprocent	19			100	100	6011	
	100	100	6011				
16	16	85	957	0	Ikke nævnt	1	Nævnt
3	3	15	169	1	Irrelevant	10	
81	81	4885	10	Irrelevant			

V230 MANGLER LIDT ERHVERVSERFARING

Økonomi og krise

Variablen er filtreret af: V228==3

Filtrerende variable: V228

Spm. 48: Er der nogen særlig grund til, at du ville have svært ved at få et nyt job?

2. Ja, jeg har for lidt erhvervs erfaring

% MD% Antal Kode Kategori			
17	93	1048	0 Ikke nævnt
1	7	78	1 Nævnt
81		4885	10 Irrelevant

100 100 6011

Svarprocent 19

V231 MANGLER KVALIFIKATIONER DER KRÆVES I DAG

Økonomi og krise

Variablen er filtreret af: V228==3

Filtrerende variable: V228

Spm. 48: Er der nogen særlig grund til, at du ville have svært ved at få et nyt job?

3. Ja, jeg mangler nogle af de kvalifikationer, der kræves i dag

% MD% Antal Kode Kategori			
15	82	919	0 Ikke nævnt
3	18	207	1 Nævnt
81		4885	10 Irrelevant

100 100 6011

Svarprocent 19

V232 PROBLEMER MED HELBREDET

Økonomi og krise

Variablen er filtreret af: V228==3

Filtrerende variable: V228

Spm. 48: Er der nogen særlig grund til, at du ville have svært ved at få et nyt job?

4. Ja, jeg har problemer med helbredet

% MD% Antal Kode Kategori			
16	84	943	0 Ikke nævnt
3	16	183	1 Nævnt
81		4885	10 Irrelevant

100 100 6011

Svarprocent 19

V233 MANGE JOB JEG IKKE FYSISK KAN KLARE

Økonomi og krise

Variablen er filtreret af: V228==3

Filtrerende variable: V228

Spm. 48: Er der nogen særlig grund til, at du ville have svært ved at få et nyt job?

5. Ja, der er mange jobs, som jeg fysisk ikke kan klare

% MD% Antal Kode Kategori			
16	86	965	0 Ikke nævnt
3	14	161	1 Nævnt
81		4885	10 Irrelevant

100 100 6011

Svarprocent 19

V234 ER FOR GAMMEL

Økonomi og krise

Variablen er filtreret af: V228==3

Filterende variable: V228

Spm. 48: Er der nogen særlig grund til, at du ville have svært ved at få et nyt job?

6. Ja, jeg er for gammel

% MD% Antal Kode Kategori			
12	63	713	0 Ikke nævnt
7	37	413	1 Nævnt
81		4885	10 Irrelevant
100	100	6011	

Svarprocent: 19

V235 ORDBLIND/PROBLEMER MED AT LÆSE

Økonomi og krise

Variablen er filteret af: V228==3

Filterende variable: V228

Spm. 48: Er der nogen særlig grund til, at du ville have svært ved at få et nyt job?

7. Ja, jeg er ordblind/har problemer med at læse

% MD% Antal Kode Kategori			
18	99	1112	0 Ikke nævnt
0	1	14	1 Nævnt
81		4885	10 Irrelevant
100	100	6011	

Svarprocent: 19

V236 PLETTET STRAFFATTEST

Økonomi og krise

Variablen er filteret af: V228==3

Filterende variable: V228

Spm. 48: Er der nogen særlig grund til, at du ville have svært ved at få et nyt job?

8. Ja, jeg har en plettet straffettest

% MD% Antal Kode Kategori			
19	99	1119	0 Ikke nævnt
0	1	7	1 Nævnt
81		4885	10 Irrelevant
100	100	6011	

Svarprocent: 19

V237 ER LIDT SPECIEL, IKKE PLADS TIL PÅ ARBEJDSPLADSER

Økonomi og krise

Variablen er filteret af: V228==3

Filterende variable: V228

Spm. 48: Er der nogen særlig grund til, at du ville have svært ved at få et nyt job?

9. Ja, jeg er lidt speciel - og den slags er der ikke plads til på arbejdspladser i dag


% MD% Antal Kode Kategori			
18	95	1068	0 Ikke nævnt
1	5	58	1 Nævnt
81		4885	10 Irrelevant
100	100	6011	

Svarprocent: 19

V238 SAMME PROBLEMER M. AT FÅ JOB SOM ALLE ANDRE

Økonomi og krise


 [Variablen er filtreret af: V228==3](#)
Filtrerende variable: V228

 Spm. 48: Er der nogen særlig grund til, at du vil blot have samme problemer med at få et nyt job?
10. Nej, der er ingen særlig grund. Jeg vil blot have samme problemer med at få et nyt job som mange andre

% MD% Antal Kode Kategori	100	100	6011
12 Ikke nævnt	64	726	0
7 Nævt	36	400	1
81 Irrelevant		4885	10

Svarprocent 19

V239 SVÆRT NYT JOB - VED IKKE


 [Økonomi og krise](#)
[Variablen er filtreret af: V228==3](#)
Filtrerende variable: V228


 Spm. 48: Er der nogen særlig grund til, at du ville have svært ved at få et nyt job?
11. Ved ikke

% MD% Antal Kode Kategori	100	100	6011
18 Ikke nævnt	98	1102	0
0 Nævt	2	24	1
81 Irrelevant		4885	10

Svarprocent 19

V240 LÅN I BOLIG: FAST RENTE


 [Økonomi og krise](#)
[Variablen er filtreret af: V8==1](#)
Filtrerende variable: V8

 Spm. 49A: Hvilken type lån har du/I i boligen?
1. Lån med fast rente

% MD% Antal Kode Kategori	100	100	6011
34 Ikke nævnt	58	2023	0
24 Nævt	42	1452	1
42 Irrelevant		2536	10

Svarprocent 58

V241 LÅN I BOLIG: LÅN MED VARIABEL RENTE

 [Økonomi og krise](#)
[Variablen er filtreret af: V8==1](#)
Filtrerende variable: V8

 Spm. 49A: Hvilken type lån har du/I i boligen?
2. "Flekslån": Lån med variabel rente

% MD% Antal Kode Kategori	100	100	6011
41 Ikke nævnt	71	2461	0
17 Nævt	29	1014	1
42 Irrelevant		2536	10

Svarprocent 58

V242 LÅN I BOLIG: VARIABEL RENTE MED RENTEGARANTI

Spm. 49A: Hvilken type lån har du/I i boligen?
3. "Flekslån": Variabel rente, men med rentegaranti

% MD% Antal Kode Kategori	48	10	42
	83	17	2536
	2874	601	6011
0 Ikke nævnt	48	10	42
1 Nævnt	83	17	2536
10 Irrelevant	83	17	2536

Svarprocent 58

V243 INGEN LÅN I BOLIG

Spm. 49A: Hvilken type lån har du/I i boligen?
4. Har ingen lån i boligen

% MD% Antal Kode Kategori	51	7	42
0 Ikke nævnt	88	12	2536
1 Nævnt	3052	423	6011
10 Irrelevant			

Svarprocent 58

V244 LÅN I BOLIG: VED IKKE

Spm. 49A: Hvilken type lån har du/I i boligen?
5. Ved ikke

% MD% Antal Kode Kategori	54	4	42
	93	7	2536
	3237	238	6011
0 Ikke nævnt			
1 Nævnt			
10 Irrelevant			

Svarprocent 58

V245 BOLIGLÅN AFDRAGSFRI ELLER MED AFDRAG

Spm. 49B: Er dine/jeres boliglån afdragsfri eller med afdrag?

% MD% Antal Kode Kategori	14	25	6	1	53
	31	54	14	1	3197
	860	1526	387	41	6011
1 Afdragsfri lån	14	25	6	1	53
2 Lån med afdrag	31	54	14	1	3197
3 Både afdragsfri lån og lån med afdrag	860	1526	387	41	3197
4 Ved ikke	31	54	14	1	3197
10 Irrelevant	31	54	14	1	3197

Svarprocent 47

V246 KRONER FRIVÆRDI I BOLIG

Økonomi og krise
Variablen er filtreret af: V8=1
Filtrerende variable: V8

Spm. 50: Hvor meget friværdi tror du sådan cirka, der er i din bolig? NB Friværdien er negativ, hvis man skylder mere i boligen end den sandsynligvis kan sælges til.

% MD% Antal Kode Kategori			
2	3	103	1 Minus 249.999 kr.
2	3	101	2 Minus 250.000 kr.
2	4	135	3 Minus 100.000 kr.
4	8	269	4 1-99.999 kr.
6	11	385	5 100.000-249.999 kr.
8	14	482	6 250.000-499.999 kr.
9	16	562	7 500.000-999.999 kr.
6	11	383	8 1.000.000-kr.
7	11	395	9 Mere end 1.499.999 kr.
11	19	660	10 Ved ikke 1.500.000 kr.
42		2536	100 Irrelevant
100	100	6011	Svarprocent 58

V247 GODT NETVÆRK KAN TALE MED HVIS PROBLEMER

Økonomi og krise

Spm. 51: De næste spørgsmål drejer sig om det netværk af venner, bekendte, naboer, kolleger osv., som de fleste mennesker har omkring sig. Hvor godt passer de følgende udsagn på dig?
1. Jeg har et godt netværk, som jeg kan tale med, hvis jeg har problemer

% MD% Antal Kode Kategori			
4	4	248	1 Det passer slet ikke
10	10	598	2 Det passer ikke særlig godt
36	36	2190	3 Det passer nogenlunde
45	45	2718	4 Det passer helt 5 Ved ikke/ønsker ikke at svare
100	100	6011	Svarprocent 100

V248 VENNER/BEKENDTE SJÆLDENT TIL MIG FOR AT DRØFTE PROBLEMER

Økonomi og krise

Spm. 51: De næste spørgsmål drejer sig om det netværk af venner, bekendte, naboer, kolleger osv., som de fleste mennesker har omkring sig. Hvor godt passer de følgende udsagn på dig?
2. Venner og bekendte kommer sjældent til mig for at drøfte deres problemer

% MD% Antal Kode Kategori			
16	16	983	1 Det passer slet ikke
36	36	2175	2 Det passer ikke særlig godt
30	30	1809	3 Det passer nogenlunde
11	11	675	4 Det passer helt 5 Ved ikke/ønsker ikke at svare
6	6	369	
100	100	6011	Svarprocent 100

Svarprocent 100
100 100 6011

V249 SAVNER ET NETVÆRK KAN HJÆLPE MIG MED AT LØSE PRAKTISKE PROB.

Økonomi og krise

Spm. 51: De næste spørgsmål drejer sig om det netværk af venner, bekendte, naboer, kolleger osv., som de fleste mennesker har omkring sig. Hvor godt passer de følgende udsagn på dig?

3. Jeg savner et netværk, der kan hjælpe mig med at løse praktiske problemer i dagligdagen

% MD% Antal Kode Kategori!

1 Det passer slet ikke	38	38	2294	30	1821	2 Det passer ikke særlig godt
3 Det passer nogenlunde	16	16	979	9	549	4 Det passer helt
5 Ved ikke/ønsker ikke at svare	6	6	368	6	368	5 Ved ikke/ønsker ikke at svare

Svarprocent 100

100 100 6011

V250 HJÆLPER OFTE, HVIS VENNER/BEKENDTE HAR BRUG FOR EN HÅNDSRÆKNING

Økonomi og krise

Spm. 51: De næste spørgsmål drejer sig om det netværk af venner, bekendte, naboer, kolleger osv., som de fleste mennesker har omkring sig. Hvor godt passer de følgende udsagn på dig?

4. Jeg hjælper ofte, hvis mine venner eller bekendte har brug for en praktisk håndsrekning

% MD% Antal Kode Kategori!

1 Det passer slet ikke	3	3	153	9	570	2 Det passer ikke særlig godt
3 Det passer nogenlunde	43	43	2556	40	2401	4 Det passer helt
5 Ved ikke/ønsker ikke at svare	6	6	331	6	331	5 Ved ikke/ønsker ikke at svare

Svarprocent 100

100 100 6011

V251 HAR VENNER/BEKENDTE SOM VIL HJÆLPE HVIS JEG MANGLER JOB

Økonomi og krise

Variablen er filtreret af: V24<8

Filtrerende variable: V24

Spm. 51: De næste spørgsmål drejer sig om det netværk af venner, bekendte, naboer, kolleger osv., som de fleste mennesker har omkring sig. Hvor godt passer de følgende udsagn på dig?

5. Jeg har venner og bekendte, som vil prøve at hjælpe mig, hvis jeg stod og manglede et

% MD% Antal Kode Kategori!

1 Det passer slet ikke	3	5	152	7	12	2 Det passer ikke særlig godt
3 Det passer nogenlunde	21	38	1262	19	34	4 Det passer helt
5 Ved ikke/ønsker ikke at svare	6	11	367	6	11	5 Ved ikke/ønsker ikke at svare

Svarprocent 55

100 100 6011

V252 HAR HJULPET VENNER/BEKENDTE MED AT FINDE JOB

Spm. 51: De næste spørgsmål drejer sig om det netværk af venner, bekendte, naboer, kolleger osv., som de fleste mennesker har omkring sig. Hvor godt passer de følgende udsagn på dig?

6. Jeg har hjulpet venner og bekendte med at finde et job

% MD% Antal Kode Kategori

	100	100	6011	
1 Det passer slet ikke	23	23	1383	
2 Det passer ikke særlig godt	20	20	1214	
3 Det passer nogenlunde	28	28	1713	
4 Det passer helt	18	18	1106	
5 Ved ikke/ønsker ikke at svare	10	10	595	

Svarprocent: 100

V253 SAMVÆRET M. VENNER ER NOGET JEG SER FREM TIL

Spm. 51: De næste spørgsmål drejer sig om det netværk af venner, bekendte, naboer, kolleger osv., som de fleste mennesker har omkring sig. Hvor godt passer de følgende udsagn på dig?

7. Samværet med venner er noget af det, jeg ser allermost frem til

% MD% Antal Kode Kategori

	100	100	6011	
1 Det passer slet ikke	3	3	167	
2 Det passer ikke særlig godt	10	10	574	
3 Det passer nogenlunde	41	41	2481	
4 Det passer helt	40	40	2424	
5 Ved ikke/ønsker ikke at svare	6	6	365	

Svarprocent: 100

V254 NABOER/KOLLEGER ER OPMÆRKSOMME PÅ HVORDAN JEG HAR DET

Spm. 51: De næste spørgsmål drejer sig om det netværk af venner, bekendte, naboer, kolleger osv., som de fleste mennesker har omkring sig. Hvor godt passer de følgende udsagn på dig?

8. Mine naboer eller kolleger er opmærksomme på, hvordan jeg har det.

% MD% Antal Kode Kategori

	100	100	6011	
1 Det passer slet ikke	11	11	637	
2 Det passer ikke særlig godt	16	16	971	
3 Det passer nogenlunde	41	41	2475	
4 Det passer helt	21	21	1234	
5 Ved ikke/ønsker ikke at svare	12	12	694	

Svarprocent: 100

V255 KØN

% MD% Antal Kode Kategori

54	54	3266	1 Kvinde
46	46	2745	2 Mand
100	100	6011	

Svarprocent: 100

V256 ALDER

Konstruerede variabel

Alder

Double (0 decimaler)

Gyldige
Manglende
Minimum
Maximum
Gennemsnit
Median
Standardafvigelse

V257 HØJESTE GENNEMFØRTE UDDANNELSE

Konstruerede variabel

Angiv venligst din højeste gennemførte uddannelse?

% MD% Antal Kode Kategori

	Svarprocent: 100			
	100	100	6011	
1 Grund-/folkeskole	16	16	968	
2 Alment gymnasial	8	8	482	
uddannelse (studentereksamen/HF)	3	3	205	
3 Erhvervgymnasial	36	36	2165	
uddannelse (HH/HTX/HHX)	7	7	427	
4 Erhvervsfaglig	16	16	989	
uddannelse	9	9	531	
5 Kort videregående	0	0	26	
uddannelse under 3 år	4	4	218	
6 Mellemlang				
videregående				
uddannelse 3-4 år				
7 Lang videregående				
uddannelse 5 år eller mere				
8 Forskeruddannelse (f.eks. PHD)				
9 Ønsker ikke at svare				

V258 REGION

Konstruerede variabel

Region

% MD% Antal Kode Kategori

	Svarprocent: 100			
	100	100	6011	
30 Hovedstaden	30	30	1796	
1 Hovedstaden	14	14	844	
2 Sjælland	22	22	1329	
3 Syddanmark	23	23	1404	
4 Midtjylland	11	11	638	
5 Nordjylland				

V259 POSTNUMMER

Konstruerede variabel

Postnummer

Double (0 decimaler)

Gyldige	6011
Manglende	0
Minimum	1052
Maximum	9990
Gennemsnit	5662.104
Median	5492
Standardafvigelse	2513.779

V260 ALDER

Konstruerede variable

Alder kategoriseret

% MD% Antal Kode Kategori	26	31	43	100	6011
1 18-34 år	26	31	43	100	6011
2 35-49 år	26	31	43	100	6011
3 50-64 år	26	31	43	100	6011

Svarprocent 100

V261 VÆGT

Konstruerede variable

Vægtvariabel (Der er vejlet på køn, alder, region og uddannelse)

Double (7 decimaler)

Gyldige	6011
Manglende	0
Minimum	0.268
Maximum	5.948
Gennemsnit	1
Median	0.849
Standardafvigelse	0.634

Univer

Univer

Aldersgrænser

Personer i alderen 18-74 år.

Koncepter

Baggrundsspørgsmål

Tryghed

V6 V7 V8 V9 V10 V11 V12 V13 V14 V15 V16 V17 V18 V19 V20 V21 V22 V23 V24 V25 V26 V27

De følgende spørgsmål handler om at være tryk eller utryk. Vi vil blandt andet undersøge forhold, der kan gøre mennesker utryk. Du skal besvare spørgsmålene så godt du kan ud fra den situation, du befinder dig i nu.

V28 V29 V30 V31 V32 V33 V34 V35 V36 V37 V38 V39 V40 V41 V42 V43

Tryghed

Her kommer der nogle spørgsmål, der handler om, hvor tryk eller utryk du følger dig.

V44 V45 V46 V47 V48 V49 V50 V51 V52 V53 V54 V55 V56 V57 V58 V59 V60 V61 V62 V63 V64 V65 V66 V67 V68 V69 V70 V71 V72 V73 V74 V75 V76 V77 V78 V79 V80 V81 V82 V83 V84 V85 V86 V87 V88 V89 V90 V91 V92 V93 V94 V95 V96 V97 V98 V99 V100 V101 V102 V103 V104 V105 V106

Generel bekymring

Medierne overdriver risikoen eller problemerne voldsomt

V107 V108 V109 V110 V111 V112 V113 V114 V115 V116 V117 V118 V119 V120 V121 V122 V123 V124

Personlig sikkerhed

Personlig sikkerhed (vold og overfald)

V125 V126 V127 V128 V129 V130 V131 V132 V133 V134 V135 V136 V137 V138 V139 V140 V141 V142 V143 V144 V145 V146 V147 V148 V149 V150 V151 V152 V153 V154 V155 V156 V157 V158 V159 V160 V161 V162 V163 V164 V165 V166 V167 V168 V169 V170 V171 V172

Tryghed i medierne

V173 V174 V175 V176 V177 V178 V179 V180 V181 V182 V183 V184 V185 V186 V187 V188 V189 V190

Økonomi og krise

V191 V192 V193 V194 V195 V196 V197 V198 V199 V200 V201 V202 V203 V204 V205 V206 V207 V208 V209 V210 V211 V212 V213 V214 V215 V216 V217 V218 V219 V220 V221 V222 V223 V224 V225 V226 V245 V246 V247 V248 V249 V250 V251 V252 V253 V254

Konstruerede variable

V255 V256 V257 V258 V259 V260 V261