

# National identitet i Danmark (ISSP 2013)

DDA-28888

Indholdsfortegnelse

Vejledning

Vejledning til at læse kodebogen  
Information om anvendt oparbejdningsproces

Varabeliste

V1	DDA STUDENUMMER
V2	DDA LØBENUMMER
V3	KONTAKTOPLYSNINGER
V4	TÆT KNYTET TIL: DIN BY/DIT LOKALOMRÅDE
V5	TÆT KNYTET TIL: DEN KOMMUNE DU BOR I
V6	TÆT KNYTET TIL: DANMARK
V7	TÆT KNYTET TIL: EUROPA
V8	VIGTIGT: VÆRE FØDT I DANMARK
V9	VIGTIGT: VÆRE DANSK STATSBORGER
V10	VIGTIGT: HAVE LEVET DET MESTE AF SIT LIV I DANMARK
V11	VIGTIGT: AT KUNNE TALE DANSK
V12	VIGTIGT: AT VÆRE KRISTEN
V13	VIGTIGT: AT RESPEKTERE DK POL. INSTITUTIONER OG LOVE
V14	VIGTIGT: AT FØLE SIG DANSK
V15	VIGTIGT: AT HAVE DANSK FAMILIEBAGGRUND
V16	HELLERE DANSK STATSBORGER I DK END NOGET ANDET LAND
V17	VISSE TING VED DK SOM GØR AT JEG SKAMMER MIG OVER DANMARK
V18	VERDEN BEDRE STED HVIS ANDRE FOLK VAR LIGE SOM DANSKERNE
V19	ALT I ALT ER DANMARK ET BEDRE LAND END DE FLESTE ANDRE
V20	FOLK BØR STØTTE DERES LAND
V21	NÅR DK GØR DET GODT I INTERNATIONAL SPORT STOLT OVER AT VÆRE DANSKER
V22	OFTEN MINDRE STOLT AF DANMARK END JEG KUNNE ØNSKE MIG
V23	VERDEN VILLE VÆRE ET BEDRE STED HVIS DANSKERNE ANERKENDTE DK FEJL/MANGLER
V24	STOLT DK: DEN MÅDE DEMOKRATIET FUNGERER PÅ
V25	STOLT DK: INTERNATIONAL POLITISKE INDFLYDELSE
V26	STOLT DK: ØKONOMISKE PRÆSTATIONER
V27	STOLT DK: DETS SOCIALE SIKKERHEDSSYSTEM
V28	STOLT DK: VIDENSKABELIGE/TEKNOLOGISKE PRÆSTATIONER
V29	STOLT DK: PRÆSTATIONER INDEN FOR SPORT
V30	STOLT DK: PRÆSTATIONER INDEN FOR KUNST/LITTERATUR
V31	STOLT DK: DANMARKS MILJØ
V32	STOLT DK: DETS HISTORIE
V33	STOLT DK: RETFERDIG OG LIGEBEHANDLING ALLE GRUPPER I SAMFUNDET
V34	ENIG/UEENIG: DK BØR BEGRÆNSE IMPORTEN AF UDENLANDSKE VÅRER BESKYTTE ØKONOMI
V35	ENIG/UEENIG: VED VISSE PROBLEMER BØR INT. ORGAN HAVE RET T. AT GENNEMTVINGE LØSNINGER
V36	ENIG/UEENIG: DK BØR FORFØLGE EGNE INTERESSER SELV OM KONFLIKT M. ANDRE LANDE
V37	ENIG/UEENIG: UDLENDINGE BØR IKKE HAVE LOV TIL AT KØBE LAND I DANMARK
V38	ENIG/UEENIG: DK FJERNSYNSKANALER BØR GIVE FORTRIN T. DK FILM OG PROGRAMMER
V39	ENIG/UEENIG: STORE INT. VIRKSOMHEDER SKADER I STIGENDE GRAD DK VIRKSOMHEDER
V40	ENIG/UEENIG: ERHÅNDEL BETYDER BEDRE PRODUKTER BLIVER TILGÆNGELIGE I DANMARK
V41	ENIG/UEENIG: DK FØLGE BESLUTNINGER FRA DE INTERNATIONALE ORGANER
V42	ENIG/UEENIG: INT. ORGANISATIONER FOR MEGET MAGT IFT. DEN DANSKE REGERING
V43	ENIG/UEENIG: FØLER MIG MERE SOM VERDENSBORGER END BORGER I BESTEMT LAND
V44	ENIG/UEENIG: UMULIGT FOR FOLK, DER IKKE DELER DK SKIKKE/TRADITIONER AT BLIVE DANSK
V45	ENIG/UEENIG: ETNISKE MINORiteter OFF. STØTTE TIL AT BEVARE SKIKKE OG TRADITIONER
V46	BEST BEVARE SKIKKE/TRADITIONER RACER GO ETNISKE GRUPPER
V47	ENIG/UEENIG: INDVANDRERE BIDRAGER TIL AT ØGE KRIMINALITET
V48	ENIG/UEENIG: INDVANDRERE GENERELT ET AKTIV FOR DANMARKS ØKONOMI
V49	ENIG/UEENIG: INDVANDRERE TAGER ARBEJDE FRA PERSONER FØDT I DANMARK
V50	ENIG/UEENIG: INDVANDRERE BERIGER DET DANSKE SAMFUND
V51	ENIG/UEENIG: DEN DANSKE KULTUR BLIVER UNDERGRAVET AF INDVANDRERE
V52	ENIG/UEENIG: INDVANDRERE SAMME RETTIGHEDER SOM DANSKE STATSBORGERE
V53	ENIG/UEENIG: DK SKA OPTRÆPPE INDSAITSEN EKSKLUDERE ILLEGALE INDVANDRERE
V54	ENIG/UEENIG: INDVANDRERE SAMME ADGANG TIL UDDANNELSE SOM DANSKE STATSBORGERE
V55	ANTALLET AF INDVANDRERE: ØGES/REDUCERES
V56	INDVANDRERE BEHOLDE EGEN KULTUR/TILPASSE DANSK KULTUR

V57 HVOR STOLT AF AT VÆRE DANSKER  
V58 ENIG/UNIG: STÆRKE NATIONALE FØLSESR STYRKER DK PLACERING I VERDEN  
V59 ENIG/UNIG: STÆRKE NATIONALE FØLSESR FØRER TIL INTOLERANCE I DANMARK  
V60 ENIG/UNIG: STÆRKE NATIONALE FØLSESR ER NØDVENDIGE DK FORBLIVE SAMLET  
V61 ENIG/UNIG: STÆRKE NATIONALE FØLSESR FØRER TIL NEGATIVE HOLDNINGER OVERFOR INDVANDRERE  
V62 DANSK STÆRKE  
V63 FORÆLDRE DANSKE STÆRKE, DA DU BLEV FØDT  
V64 HVOR MEGGET HAR HØRT/LEST OM EU  
V65 FORDEL DANMARK MEDLEM AF EU  
V66 ENIG/UNIG: DANMARK BØR FØLGE EU  
V67 MAGT EU  
V68 STEMME FOR/IMOD FORBLIVE I EU  
V69 BETYDNING GLOBALISERING  
V70 ENIG/UNIG: UDBUD UDENLANDSKE FILM, MUSIK, BØGER, SKADER VORES NAT. KULTUR  
V71 ENIG/UNIG: REGERING BRUGER FOR MANGE PENGES PÅ INDVANDRERE  
V72 ENIG/UNIG: MUSLIMSKE LANDE PÅ SIGT EN TRUSSEL DANMARKS SIKKERHED  
V73 ENIG/UNIG: OPTIMISTISK MHT. DET DANSKE SAMFUND  
V74 ENIG/UNIG: GLOBALISERING MEDFØRER MERE ELENDRIGHED END FREMSKRIDT  
V75 ENIG/UNIG: FØLER MIG MERE SOM EUROPÆER END DANSKER  
V76 ENIG/UNIG: INDVANDRING TRUSSEL MOD NATIONAL EGENART  
V77 ENIG/UNIG: FLYGTNINGE/INDVANDRERE SOM RET KONANTHJÆLP SOM DANSKERE  
V78 ENIG/UNIG: FOR LIDT UD AF AT LÆRE FÆDRELANDSKÆRLIGHED  
V79 ENIG/UNIG: INDVANDRERE DER IKKE KAN DANSK BØR IKKE FÅ ARB. LØSHEDSUNDERSTØTTELSE  
V80 ENIG/UNIG: MANGE INDVANDRERE PÅ KONANTHJÆLP ØNSKER REELT IKKE AT ARBEJDE  
V81 ANDEL UDGØR INDVANDRERE AF ALLE KONANTHJÆLPSPRODAGERE  
V82 REGERING BEDST TIL FLYGTNINGE/INDVANDRERPOLITIK  
V83 3-5 ÅR FREM MERE SIKKER MHT. ØKONOMISK SITUATION  
V84 EGEN ØKONOMISKE SITUATION OM 3-5 ÅR  
V85 RIGELIGT M. OLIE OM 25 ÅR/OLIE OPRUGT OM 15 ÅR  
V86 OLIE OPRUGT OM 15 ÅR/RIGELIGT MED OLIE OM 25 ÅR  
V87 RIGELIGT MED OLIE OM 25 ÅR/OLIE OPRUGT OM 15 ÅR  
V88 ALT OLIE OPRUGT OM 15 ÅR/RIGELIGT MED OLIE OM 25 ÅR  
V89 ENIG/UNIG: HVERT OLIE OPRUGT OM 15 ÅR/RIGELIGT MED OLIE OM 25 ÅR  
V90 ENIG/UNIG: OLIE OPRUGT OM 15 ÅR/RIGELIGT MED OLIE OM 25 ÅR  
V91 OLIE OPRUGT OM 15 ÅR/RIGELIGT MED OLIE OM 25 ÅR  
V92 OLIE OPRUGT OM 15 ÅR/RIGELIGT MED OLIE OM 25 ÅR  
V93 DET OFF. ANSVAR SØRGE FOR BOLIG TIL ALLE/EGT ANSVAR SIKRE SIG EN BOLIG  
V94 EGT ANSVAR SIKRE SIG EN BOLIG/DET OFF. ANSVAR SØRGE FOR BOLIG TIL ALLE  
V95 MENING: DET OFF. BØR SØRGE FOR BOLIG/EGT ANSVAR SIKRE SIG EN BOLIG  
V96 MENING: EGT ANSVAR SIKRE SIG BOLIG/DET OFF. ANSVAR SØRGE FOR BOLIG T. ALLE  
V97 SKYLD KRYMINALITET/LOVLØSHED: INDVANDRER/SOCIALE FORHOLD  
V98 SKYLD KRYMINALITET/LOVLØSHED: SOCIALE FORHOLD/INDVANDRER  
V99 ENIG/UNIG: INDVANDRER I HØJERE GRAD SKYLD KRYMINALITET/LOVLØSHED  
V100 ENIG/UNIG: SOCIALE FORHOLD I HØJERE GRAD SKYLD KRYMINALITET/LOVLØSHED  
V101 BØR/IKKE BØR VÆRE DET OFF. ANSVAR AT ALLE HAR ARBEJDE/GOD LEVESTANDARD  
V102 ENIG/UNIG: BØR VÆRE DET OFF. ANSVAR AT ALLE HAR ARBEJDE/GOD LEVESTANDARD  
V103 ENIG/UNIG: BØR IKKE VÆRE DET OFF. ANSVAR AT ALLE HAR ARBEJDE/GOD LEVESTANDARD  
V104 MENER BØR/IKKE BØR VÆRE DET OFF. ANSVAR ALLE HAR ARBEJDE/GOD LEVESTANDARD  
V105 ENIG/UNIG: FLESTE MÆND FØLSESMÆSSIG BEDRE EGNET T. POLITIK END FLESTE KVINDER  
V106 ENIG/UNIG: FLESTE MÆND IKKE FØLSESMÆSSIG BEDRE EGNET T. POLITIK END FLESTE KVINDER  
V107 FØLSESMÆSSIG EGNET TIL POLITIK MÆND/KVINDER  
V108 FØLSESMÆSSIG EGNET TIL POLITIK KVINDER/MÆND  
V109 ENIG/UNIG: UNDERTIDEN ER POLITIK SÅ INDVILKET AT JEG IKKE FORSTÅR  
V110 ENIG/UNIG: UNDERTIDEN ER POLITIK SÅ INDVILKET AT DU IKKE FORSTÅR  
V111 IMOD KIRKER/RELIGION - LOV TIL AT BRUGE YTRINGSFRIHED  
V112 IMOD KIRKER/RELIGION - LOV TALE OFFENTLIGT I LOKALOMRÅDE  
V113 GENNEMSNITSTEMPERATUR I VERDEN HØJERE DE SENESTE TRE ÅR  
V114 GENNEMSNITSTEMPERATUR I VERDEN LÅGERE DE SENESTE TRE ÅR  
V115 BEHANDLER KRYMINELLE FOR HÅRDT/IKKE HÅRDT NOK/INGEN HOLDNING  
V116 BEHANDLER KRYMINELLE FOR HÅRDT/IKKE HÅRDT NOK/IKKE VIDEN NOK  
V117 BEHANDLER KRYMINELLE FOR HÅRDT/IKKE HÅRDT NOK/VED IKKE  
V118 BEHANDLER KRYMINELLE FOR HÅRDT/IKKE HÅRDT NOK  
V119 FLESTE POLITIKERE INTELLIGENTE MÆNNESKER  
V120 EN STOR DEL POLITIKERE VED IKKE HVAD DE LÅVER  
V121 POLITIKERE INTELLIGENT/VED IKKE HVAD DE LÅVER  
V122 FLESTE POLITIKERE INTELLIGENTE/VED IKKE HVAD DE LÅVER  
V123 POLITIKERE KAN BESTIKKES/IKKE BESTIKKES/INGEN HOLDNING  
V124 POLITIKERE KAN BESTIKKES/IKKE BESTIKKES/IKKE NOK VIDEN  
V125 POLITIKERE KAN BESTIKKES/IKKE BESTIKKES/VED IKKE  
V126 POLITIKERE KAN BESTIKKES/KAN IKKE BESTIKKES  
V127 ALVORLIG MANGEL PÅ OLIE - VED LOV BRUGE MINDRE VARME I HJEM  
V128 ALVORLIG MANGEL PÅ OLIE - V. LOV BRUGE MINDRE VARME I HJEM  
V129 ALVORLIG MANGEL PÅ OLIE - V. LOV BRUGE MINDRE VARME/IMOD LOV  
V130 ALVORLIG MANGEL PÅ OLIE - IMOD/FOR LOV BRUGE MINDRE VARME  
V131 TIVINGES VÆRE MEDLEM AF BESTEMT FAGFORENING ELLER IMOD  
V132 TIVINGES VÆRE MEDLEM AF BESTEMT FAGFORENING  
V133 TIVINGES VÆRE MEDLEM AF BESTEMT FAGFORENING/ SELV BESLUTTE  
V134 IMOD TIVINGES VÆRE MEDLEM AF BESTEMT FAGFORENING

# Variabler

V135 MULIGT FÅ ABORT GIFT KVINDE IKKE ØNSKER FLERE BØRN  
V136 MULIGT FÅ ABORT HVIS RISIKO FOR HANDICAPPET BARN  
V137 MULIGT FÅ ABORT HVIS RISIKO FOR AT FÅ HANDICAPPET BARN  
V138 MULIGT FÅ ABORT HVIS GIFT KVINDE IKKE ØNSKER FLERE BØRN  
V139 TILLADT FAGFORENING STØTTE POLITISKE PARTIER  
V140 TILLADT VIRKSOMHEDER STØTTE POLITISKE PARTIER  
V141 TILLADT VIRKSOMHEDER AT STØTTE POLITISKE PARTIER  
V142 TILLADT FAGFORENING AT STØTTE POLITISKE PARTIER  
V143 STØTTE PÅ DE FLESTE MENNESKER/KAN IKKE VÆRE FORSIGTIG NOK  
V144 IKKE FORSIGTIG NOK I OMGANGEN M. ANDRE/KAN STOLE PÅ DE FLESTE  
V145 ENIG/UNENIG: ULIGHED EKISTERER STADIG  
V146 UNENIG/ENIG: ULIGHED EKISTERER STADIG  
V147 KØN  
V148 ANTAL ÅRS FULDIDS-UDDANNELSER I ALT  
V149 SKOLEUDDANNELSE  
V150 ERHVERVS EL. VIDEREØGÅENDE UDDANNELSE  
V151 ERHVERVS/ESSIGT BESKÆFTIGET  
V152 TIDLIGERE ERHVERVS/ESSIGT BESKÆFTIGET  
V153 ANTAL ARBEJDS TIMER OM UGEN?  
V154 ANTAL ARBEJDS TIMER OM UGEN? ANTAL TIMER  
V155 OFFENTLIG ANSAT/PRIVAT ANSAT EL. SELVSTÆNDIG  
V156 VIRKSOMHEDSFORMÅL  
V157 HAR/HAVDE ANSATTE  
V158 ANTAL ANSATTE HAR/HAVDE DU  
V159 HAR/HAVDE LEDELSES/ESSIG FUNKTION  
V160 ANTAL ANSATTE DU VAR LEDEFOR  
V161 ANGIV FULDE STILLING: VED IKKE  
V162 BRANCHE ARBEJDER/ARBEJDEDE INDEN FOR: VED IKKE  
V163 HAR/EGTFFELT/PARTNER HVIS JA: I SAMME HUSHOLDNING  
V164 PARTNER ERHVERVS/ESSIGT BESKÆFTIGET  
V165 PARTNER TIDLIGERE VÆRET ERHVERVS/ESSIGT BESKÆFTIGET  
V166 PARTNER ANTAL ARBEJDS TIMER OM UGEN  
V167 PARTNER ANTAL ARBEJDS TIMER OM UGEN: ANTAL TIMER  
V168 PARTNER OFFENTLIG ANSAT/PRIVAT ANSAT EL. SELVSTÆNDIG  
V169 PARTNER ANSVARLIG FOR ANDRES ARBEJDE  
V170 PARTNER FULDE STILLING: VED IKKE  
V171 PARTNER BRANCHE: VED IKKE  
V172 ER/HAR VÆRET MEDLEM AF EN FAGFORENING  
V173 MEDLEM FOLKEKIRKEN EL. ANDET TROSSAMFUND  
V174 MEDLEM FOLKEKIRKEN EL. ANDET TROSSAMFUND - HVILKET  
V175 HVOR OFTE GUDSTJENESTE  
V176 RESPONDENTENS EGEN PLACERING I SAMFUNDET 1 TIL 10  
V177 STEMTE V. FOLKETINGSVALG 2011  
V178 HVILKET PARTI STEMTE PÅ  
V179 HVOR ER DU FØDT - DANMARK  
V180 HVOR ER DU FØDT - UDlandet  
V181 HVOR ER DIN MOR FØDT - DANMARK  
V182 HVOR ER DIN MOR FØDT - UDlandet  
V183 HVOR ER DIN FAR FØDT - DANMARK  
V184 HVOR ER DIN FAR FØDT - UDlandet  
V185 HVOR MANGE PERSONER BOR I HUSSTANDEN  
V186 HVOR MANGE PERSONER I HUSSTANDEN UNDER 18 ÅR  
V187 ANTAL BØRN UNDER SKOLEALDEREN  
V188 SAMLEDE ÅRSINDKOMST BRUTTO  
V189 HUSSTANDENS SAMLEDE ÅRSINDKOMST BRUTTO  
V190 CIVILSTAND  
V191 BOR I STORBY/FORSTAD/BY O.L.  
V192 ANTAL INDBYGGERE I BY BOR I  
V193 KONTAKTOPPLYSNINGER: POSTNR.  
V194 KONTAKTOPPLYSNINGER: BY  
V195 KONTAKTOPPLYSNINGER: KØN  
V196 KONTAKTOPPLYSNINGER: ALDER  
V197 KONTAKTOPPLYSNINGER: ALDER KATEGORISERET  
V198 KONTAKTOPPLYSNINGER: STRATA  
V199 OVERSAMPLET  
V200 MODE  
V201 VÆGT 1  
V202 VÆGT 2  
V203 KOMMUNEKODE  
V204 REGION  
V205 CLOSETIME  
V206 BESKÆFTIGELSE ISCO/ ILO 1988  
V207 PARTNER BESKÆFTIGELSE ISCO/ ILO 1988

# V1 DDA STUDIENUMMER

DDA studienummer

Double (0 decimaler)

Gyldige	1325
Manglende	0
Minimum	28888
Maximum	28888
Gennemsnit	28888
Median	28888
Standardafvigelse	0

# V2 DDA LØBENUMMER

DDA løbenummer

Double (0 decimaler)

Gyldige	1325
Manglende	0
Minimum	1
Maximum	1325
Gennemsnit	663
Median	663
Standardafvigelse	382.639

# V3 KONTAKTOPLYSNINGER

Kontaktoplysninger ID

Double (0 decimaler)

Gyldige	1325
Manglende	0
Minimum	10006
Maximum	12500
Gennemsnit	11271.998
Median	11283
Standardafvigelse	721.747

# V4 TÆT KNYTTET TIL: DIN BY/DIT LOKALOMRÅDE

National identitet

Hvor tæt følger du dig knyttet til... (At "føle sig tæt knyttet til" skal forstås som "følelsesmæssigt knyttet til" eller "at identificere sig med"). Sæt ét kryds i hver linje

Din by eller dit lokalområde

# % MD% Antal Kode Kategori

26	26	350	1	Meget tæt
50	50	661	2	Ret tæt
19	19	246	3	Ikke så tæt
5	5	63	4	Slet ikke tæt
0	0	5	5	Ved ikke
100	100	1325		

Svarprocent: 100

# V5 TÆT KNYTTET TIL: DEN KOMMUNE DU BOR I

National identitet

Hvor tæt følger du dig knyttet til... (At "føle sig tæt knyttet til" skal forstås som "følelsesmæssigt knyttet til" eller "at identificere sig med"). Sæt ét kryds i hver linje

Den kommune du bor i

# % MD% Antal Kode Kategori

**V6 TÆT KNYTTET TIL: DANMARK**

National identitet

Hvor tæt følger du dig knyttet til... (At "føle sig tæt knyttet til" skal forstås som "følelsesmæssigt knyttet til" eller "at identificere sig med"). Sæt ét kryds i hver linie)

Danmark

% MD% Antal Kode Kategori	Svarprocent: 100		
	100	100	1325
12 Meget tæt	12	158	
41 Ret tæt	41	541	
37 Ikke så tæt	37	494	
10 Slet ikke tæt	10	127	
0 Ved ikke	0	5	

**V7 TÆT KNYTTET TIL: EUROPA**

National identitet

Hvor tæt følger du dig knyttet til... (At "føle sig tæt knyttet til" skal forstås som "følelsesmæssigt knyttet til" eller "at identificere sig med"). Sæt ét kryds i hver linie)

Europa

% MD% Antal Kode Kategori	Svarprocent: 100		
	100	100	1325
17 Meget tæt	17	223	
42 Ret tæt	42	552	
31 Ikke så tæt	31	408	
9 Slet ikke tæt	9	115	
2 Ved ikke	2	27	

**V8 VIGTIGT: VÆRE FØDT I DANMARK**

National identitet

Folk siger, at de følgende ting er vigtige for at være rigtig dansk. Andre siger, at de ikke er så vigtige. Hvor vigtig synes du, at hver af de følgende ting er? Sæt ét kryds i hver linie.

At være født i Danmark

% MD% Antal Kode Kategori	Svarprocent: 100		
	100	100	1325
27 Meget vigtigt	27	364	
31 Ret vigtigt	31	411	
30 Ikke særlig vigtigt	30	393	
11 Slet ikke vigtigt	11	147	
1 Ved ikke	1	10	

**V9 VIGTIGT: VÆRE DANSK STATSBORGER**

National identitet

Folk siger, at de følgende ting er vigtige for at være rigtig dansk. Andre siger, at de ikke er så vigtige. Hvor vigtig synes du, at hver af de følgende ting er? Sæt ét kryds i hver linie.

At være dansk statsborger

45	45	593	1	Meget vigtigt
----	----	-----	---	---------------

**V10 VIGTIGT: HAVE LEVET DET MESTE AF SIT LIV I DANMARK**

 [National identitet](#)

 Folk siger, at de følgende ting er vigtige for at være rigtig dansk. Andre siger, at de ikke er så vigtige. Hvor vigtig synes du, at hver af de følgende ting er? Sæt et kryds i hver linie.

At have levet det meste af sit liv i Danmark

**% MD% Antal Kode Kategori**

27	27	359	1	Meget vigtigt
40	40	532	2	Ret vigtigt
27	27	363	3	Ikke særlig vigtigt
5	5	61	4	Slet ikke vigtigt
1	1	10	8	Ved ikke

**Svarprocent: 100**

100	100	1325
-----	-----	------

**V11 VIGTIGT: AT KUNNE TALE DANSK**

 [National identitet](#)

 Folk siger, at de følgende ting er vigtige for at være rigtig dansk. Andre siger, at de ikke er så vigtige. Hvor vigtig synes du, at hver af de følgende ting er? Sæt et kryds i hver linie.

At kunne tale dansk

**% MD% Antal Kode Kategori**

64	64	846	1	Meget vigtigt
31	31	405	2	Ret vigtigt
4	4	57	3	Ikke særlig vigtigt
1	1	12	4	Slet ikke vigtigt
0	0	5	8	Ved ikke

**Svarprocent: 100**

100	100	1325
-----	-----	------

**V12 VIGTIGT: AT VÆRE KRISTEN**

 [National identitet](#)

 Folk siger, at de følgende ting er vigtige for at være rigtig dansk. Andre siger, at de ikke er så vigtige. Hvor vigtig synes du, at hver af de følgende ting er? Sæt et kryds i hver linie.

At være kristen

**% MD% Antal Kode Kategori**

9	9	113	1	Meget vigtigt
15	15	200	2	Ret vigtigt
32	32	428	3	Ikke særlig vigtigt
43	43	569	4	Slet ikke vigtigt
1	1	15	8	Ved ikke

**Svarprocent: 100**

100	100	1325
-----	-----	------

**V13 VIGTIGT: AT RESPEKTERE DK POL. INSTITUTIONER OG LOVE**

 [National identitet](#)

 Folk siger, at de følgende ting er vigtige for at være rigtig dansk. Andre siger, at de ikke er så vigtige. Hvor vigtig synes du, at hver af de følgende ting er? Sæt et kryds i hver linie.

At respektere danske politiske institutioner og love

**% MD% Antal Kode Kategori**

66	66	870	1	Meget vigtigt
29	29	390	2	Ret vigtigt

#### V14 VIGTIGT: AT FØLE SIG DANSK

National identitet

Folk siger, at de følgende ting er vigtige for at være rigtig dansk. Andre siger, at de ikke er så vigtige. Hvor vigtig synes du, at hver af de følgende ting er? Sæt ét kryds i hver linie.

At føle sig dansk

	100	100	1325
3 Ikke særlig vigtigt	3	44	12
4 Slet ikke vigtigt	1	1	9
8 Ved ikke	1	1	9

Svarprocent: 100

% MD% Antal Kode Kategori

53	53	703	1	Meget vigtigt
34	34	449	2	Ret vigtigt
9	9	122	3	Ikke særlig vigtigt
2	2	31	4	Slet ikke vigtigt
2	2	20	8	Ved ikke

Svarprocent: 100

#### V15 VIGTIGT: AT HAVE DANSK FAMILIEBAGGRUND

National identitet

Folk siger, at de følgende ting er vigtige for at være rigtig dansk. Andre siger, at de ikke er så vigtige. Hvor vigtig synes du, at hver af de følgende ting er? Sæt ét kryds i hver linie.

At have en dansk familiebaggrund

% MD% Antal Kode Kategori

21	21	273	1	Meget vigtigt
23	23	311	2	Ret vigtigt
36	36	476	3	Ikke særlig vigtigt
19	19	249	4	Slet ikke vigtigt
1	1	16	8	Ved ikke

Svarprocent: 100

#### V16 HELLERE DANSK STATSBOGGER I DK END NOGET ANDET LAND

National identitet

Hvor enig eller uenig er du i følgende udsagn? Sæt ét kryds i hver linie.

Jeg vil hellere være dansk statsborger i Danmark end i noget andet land i verden

% MD% Antal Kode Kategori

52	52	694	1	Helt enig
28	28	365	2	Delvis enig
12	12	159	3	Hverken enig eller uenig
3	3	44	4	Delvis uenig
4	4	53	5	Helt uenig
1	1	10	8	Ved ikke

Svarprocent: 100

#### V17 VISSE TING VED DK SOM GØR AT JEG SKAMMER MIG OVER DANMARK

National identitet

Hvor enig eller uenig er du i følgende udsagn? Sæt ét kryds i hver linie.

Der er visse ting ved Danmark i dag, som gør, at jeg skammer mig over Danmark

% MD% Antal Kode Kategori

17	17	219	1	Helt enig
37	37	491	2	Delvis enig
17	17	226	3	Hverken enig eller uenig

**V18 VERDEN BEDRE STED HVIS ANDRE FOLK VAR LIGE SOM DANSKERNE**

National identitet

Hvor enig eller uenig er du i følgende udsagn? Sæt et kryds i hver linie.  
Verden ville være et bedre sted, hvis folk fra andre lande var mere som danskere

	100	100	1325	
11	11	152	4	Delvis uenig
16	16	216	5	Helt uenig
2	2	21	8	Ved ikke

Svarprocent: 100

% MD% Antal Kode Kategori

12	12	156	1	Helt enig
29	29	388	2	Delvis enig
30	30	394	3	Hverken enig eller uenig
12	12	155	4	Delvis uenig
14	14	181	5	Helt uenig
4	4	51	8	Ved ikke

Svarprocent: 100

**V19 ALT I ALT ER DANMARK ET BEDRE LAND END DE FLESTE ANDRE**

National identitet

Hvor enig eller uenig er du i følgende udsagn? Sæt et kryds i hver linie.  
Alt i alt er Danmark et bedre sted end de fleste andre lande

% MD% Antal Kode Kategori

24	24	322	1	Helt enig
39	39	515	2	Delvis enig
21	21	284	3	Hverken enig eller uenig
8	8	104	4	Delvis uenig
6	6	85	5	Helt uenig
1	1	15	8	Ved ikke

Svarprocent: 100

**V20 FOLK BØR STØTTE DERES LAND**

National identitet

Hvor enig eller uenig er du i følgende udsagn? Sæt et kryds i hver linie.  
Folk bør støtte deres land, også selv om landet gør noget forkert

% MD% Antal Kode Kategori

11	11	146	1	Helt enig
27	27	364	2	Delvis enig
19	19	251	3	Hverken enig eller uenig
20	20	271	4	Delvis uenig
21	21	276	5	Helt uenig
1	1	17	8	Ved ikke

Svarprocent: 100

**V21 NÅR DK GØR DET GODT I INTERNATIONAL SPORT STOLT OVER AT VÆRE DANSKER**

National identitet

Hvor enig eller uenig er du i følgende udsagn? Sæt et kryds i hver linie.  
Når mit land gør noget godt i international sport, følger jeg mig stolt over at være dansker

% MD% Antal Kode Kategori

**V22 OFTE MINDRE STOLT AF DANMARK END JEG KUNNE ØNSKE MIG**

National identitet

Hvor enig eller uenig er du i følgende udsagn? Sæt ét kryds i hver linie.

Jeg er ofte mindre stolt af Danmark, end jeg kunne ønske mig

	100	100	1325
1 Helt enig	45	594	28
2 Delvis enig	14	192	4
3 Hverken enig eller uenig	28	376	6
4 Delvis uenig	4	58	2
5 Helt uenig	6	83	22
8 Ved ikke	2	2	

Svarprocent: 100

**V23 VERDEN VILLE VÆRE ET BEDRE STED HVIS DANSKERNE ANERKENDTE DK FEJL/MANGLER**

National identitet

Hvor enig eller uenig er du i følgende udsagn? Sæt ét kryds i hver linie.

Verden ville være et bedre sted, hvis danskerne anerkendte Danmarks fejl og mangler

	100	100	1325
1 Helt enig	6	80	25
2 Delvis enig	25	334	19
3 Hverken enig eller uenig	28	367	19
4 Delvis uenig	19	253	19
5 Helt uenig	19	251	3
8 Ved ikke	3	40	

Svarprocent: 100

**V24 STOLT DK: DEN MÅDE DEMOKRATIET FUNGERER PÅ**

National identitet

Hvor stolt er du af Danmark på hvert af følgende områder? Sæt ét kryds i hver linie.

Den måde demokratiet fungerer på

% MD	Antal	Kode	Kategori
26	347	1	Meget stolt
58	762	2	Ret stolt
12	164	3	Ikke særlig stolt
2	29	4	Slet ikke stolt
2	23	8	Ved ikke

Svarprocent: 100

**V25 STOLT DK: INTERNATIONALE POLITISKE INDFLYDELSE**

National identitet

Hvor stolt er du af Danmark på hvert af følgende områder? Sæt ét kryds i hver linie.

Dets internationale politiske indflydelse


% MD	Antal	Kode	Kategori
26	347	1	Meget stolt
58	762	2	Ret stolt
12	164	3	Ikke særlig stolt
2	29	4	Slet ikke stolt
2	23	8	Ved ikke

Svarprocent: 100



### V30 STOLT DK: PRÆSTATIONER INDEN FOR KUNST/LITTERATUR

 [National identitet](#)

 Hvor stolt er du af Danmark på hvert af følgende områder? Sæt ét kryds i hver linie.

	Svarprocent: 100		
	100	100	1325
5	5	9	124
4 Slet ikke stolt	67		

% MD% Antal Kode Kategori

15	15	202	1	Meget stolt
51	51	674	2	Ret stolt
17	17	224	3	Ikke særlig stolt
4	4	49	4	Slet ikke stolt
13	13	176	8	Ved ikke

Svarprocent: 100

### V31 STOLT DK: DANMARKS MILITÆR

 [National identitet](#)

 Hvor stolt er du af Danmark på hvert af følgende områder? Sæt ét kryds i hver linie.

Danmarks militær

% MD% Antal Kode Kategori

13	13	175	1	Meget stolt
37	37	487	2	Ret stolt
27	27	363	3	Ikke særlig stolt
13	13	178	4	Slet ikke stolt
9	9	122	8	Ved ikke

Svarprocent: 100

### V32 STOLT DK: DETS HISTORIE

 [National identitet](#)

 Hvor stolt er du af Danmark på hvert af følgende områder? Sæt ét kryds i hver linie.

Dets historie


% MD% Antal Kode Kategori

28	28	372	1	Meget stolt
48	48	638	2	Ret stolt
16	16	208	3	Ikke særlig stolt
2	2	24	4	Slet ikke stolt
6	6	83	8	Ved ikke

Svarprocent: 100

### V33 STOLT DK: RETFÆRDIGE OG LIGEBEHANDLING ALLE GRUPPER I SAMFUNDET

 [National identitet](#)

 Hvor stolt er du af Danmark på hvert af følgende områder? Sæt ét kryds i hver linie.

Dets retfærdige og lige behandling af alle grupper i samfundet

% MD% Antal Kode Kategori

14	14	186	1	Meget stolt
42	42	550	2	Ret stolt
30	30	402	3	Ikke særlig stolt
9	9	114	4	Slet ikke stolt
6	6	73	8	Ved ikke

Svarprocent: 100

**V34 ENIG/ UENIG: DK BØR BEGRÆNSE IMPORTEN AF UDENLANDSKE VARER BESKYTTE ØKONOMI**

Forhold Danmark/andre lande

Hvor enig eller uenig er du i følgende udsagn? Sæt ét kryds i hver linie

Danmark bør begrænse importen af udenlandske varer for at beskytte landets økonomi!

**% MD% Antal Kode Kategori!**

	8	25	23	21	21	2
	102	333	306	276	275	33
	1	2	3	4	5	8
	Helt enig	Delvis enig	Hverken enig eller	Delvis uenig	Helt uenig	Ved ikke

Svarprocent: 100

Forhold Danmark/andre lande

Hvor enig eller uenig er du i følgende udsagn? Sæt ét kryds i hver linie

Ved visse problemer, som f.eks. forurenning af miljøet, bør internationale organer have ret til at gennemtvunge løsninger

**% MD% Antal Kode Kategori!**

	18	40	16	11	11	3
	240	531	214	151	143	46
	1	2	3	4	5	8
	Helt enig	Delvis enig	Hverken enig eller	Delvis uenig	Helt uenig	Ved ikke

Svarprocent: 100

Forhold Danmark/andre lande

Hvor enig eller uenig er du i følgende udsagn? Sæt ét kryds i hver linie

Danmark bør forfølge dets egne interesser selv om det medfører konflikt med andre lande

**% MD% Antal Kode Kategori!**

	15	37	20	17	9	2
	193	494	264	228	113	33
	1	2	3	4	5	8
	Helt enig	Delvis enig	Hverken enig eller	Delvis uenig	Helt uenig	Ved ikke

Svarprocent: 100

Forhold Danmark/andre lande

Hvor enig eller uenig er du i følgende udsagn? Sæt ét kryds i hver linie

Udlændinge bør ikke have lov til at købe land i Danmark

**% MD% Antal Kode Kategori!**

	15	22	22	17	20	4
	200	297	288	227	265	48
	1	2	3	4	5	8
	Helt enig	Delvis enig	Hverken enig eller	Delvis uenig	Helt uenig	Ved ikke

Svarprocent: 100  
100 100 1325

V38 ENIG/ UENIG: DK FJERNSEYNSKANALER BØR GIVE FORTRIN T. DK FILKM OG PROGRAMMER

Forhold Danmark/andre lande

Hvor enig eller uenig er du i følgende udsagn? Sæt ét kryds i hver linie

Danske fjernsynskanaler bør give fortrin til danske film og programmer

% MD% Antal Kode Kategori

10	10	132	1 Helt enig
19	19	256	2 Delvis enig
25	25	337	3 Hverken enig eller uenig
17	17	225	4 Delvis uenig
25	25	334	5 Helt uenig
3	3	41	8 Ved ikke

Svarprocent: 100

100 100 1325

V39 ENIG/ UENIG: STORE INT. VIRKSOMHEDER SKADER I STIGENDE GRAD DK VIRKSOMHEDER

Forhold Danmark/andre lande

Hvor enig eller uenig er du i følgende udsagn? Sæt ét kryds i hver linie

Store internationale virksomheder skader i stigende danske virksomheder

% MD% Antal Kode Kategori

7	7	97	1 Helt enig
30	30	398	2 Delvis enig
26	26	343	3 Hverken enig eller uenig
17	17	229	4 Delvis uenig
10	10	135	5 Helt uenig
9	9	123	8 Ved ikke

Svarprocent: 100

100 100 1325

V40 ENIG/ UENIG: FRIHANDEL BETYDER BEDRE PRODUKTER BLIVER TILGÆNGELIGE I DANMARK

Forhold Danmark/andre lande

Hvor enig eller uenig er du i følgende udsagn? Sæt ét kryds i hver linie

Frihandel betyder, at bedre produkter bliver tilgængelige i Danmark

% MD% Antal Kode Kategori

17	17	230	1 Helt enig
40	40	536	2 Delvis enig
23	23	306	3 Hverken enig eller uenig
6	6	84	4 Delvis uenig
3	3	35	5 Helt uenig
10	10	134	8 Ved ikke

Svarprocent: 100

100 100 1325

V41 ENIG/ UENIG: DK FØLGE BESLUTNINGER FRA DE INTERNATIONALE ORGANER

Forhold Danmark/andre lande

Hvor enig eller uenig er du i følgende udsagn? Sæt ét kryds i hver linie

Danmark bør generelt følge de beslutninger, der tages af de internationale organer, som landet tilhører, også selv om regeringen ikke er enig i dem

% MD% Antal Kode Kategori

8	8	104	1 Helt enig
33	33	438	2 Delvis enig
23	23	306	3 Hverken enig eller uenig

	100	100	1325
22	22	292	4 Delvis uenig
9	9	116	5 Helt uenig
5	5	69	8 Ved ikke

Svarprocent: 100

#### V42 ENIG/UENIG: INT. ORGANISATIONER FOR MEGET MAGT IFT. DEN DANSKE REGERING

Forhold Danmark/andre lande

Hvor enig eller uenig er du i følgende udsagn? Sæt ét kryds i hver linie

Internationale organisationer får efterhånden for meget magt i forhold til den danske regering

% MD% Antal Kode Kategori

16 16 206 1 Helt enig

32 32 429 2 Delvis enig

26 26 341 3 Hverken enig eller

14 14 180 4 Delvis uenig

5 5 63 5 Helt uenig

8 8 106 8 Ved ikke

Svarprocent: 100

#### V43 ENIG/UENIG: FØLER MIG MERE SOM VERDENSBORGER END BORGER I BESTEMT LAND

Forhold Danmark/andre lande

Hvor enig eller uenig er du i følgende udsagn? Sæt ét kryds i hver linie

Jeg føler mig mere som en verdensborger end som en borger i et bestemt land

% MD% Antal Kode Kategori

7 7 95 1 Helt enig

15 15 201 2 Delvis enig

17 17 225 3 Hverken enig eller

24 24 320 4 Delvis uenig

34 34 455 5 Helt uenig

2 2 29 8 Ved ikke

Svarprocent: 100

#### V44 ENIG/UENIG: UMULIGT FOR FOLK, DER IKKE DELER DK SKIKKE/TRADITIONER AT BLIVE DANSK

Minoriteter

Hvor enig eller uenig er du i følgende udsagn? Sæt ét kryds i hver linie

Det er umuligt for folk, som ikke deler Danmarks skikke og traditioner, fuldt ud at blive danske

% MD% Antal Kode Kategori

19 19 247 1 Helt enig

29 29 379 2 Delvis enig

12 12 156 3 Hverken enig eller

22 22 298 4 Delvis uenig

17 17 228 5 Helt uenig

1 1 17 8 Ved ikke

Svarprocent: 100

#### V45 ENIG/UENIG: ETNISCKE MINORITETER OFF. STØTTE TIL AT BEVARE SKIKKE OG TRADITIONER

Minoriteter

Hvor enig eller uenig er du i følgende udsagn? Sæt ét kryds i hver linie

Etniske minoriteter bør have offentlig støtte til at bevare deres skikke og traditioner

% MD% Antal Kode Kategori

**V46 BEDST BEVARE SKIKKE/TRADITIONER RACER GO ETNISCKE GRUPPER**

Minoriteter

Nogle siger, at det er bedre for et land, hvis forskellige racer og etniske grupper bevarer deres særegne skikke og traditioner. Andre siger, at det er bedre, hvis disse grupper tilpasser sig og indgår i det omgivende samfund. Hvilket af disse synspunkter kommer tættest på dit eget synspunkt? Sæt kun ét kryds

	Svarprocent: 100		
	100	100	1325
1 Helt enig	4	53	12
2 Delvis enig	16	12	165
3 Hverken enig eller	16	214	3
4 Delvis uenig	23	23	299
5 Helt uenig	43	43	574
8 Ved ikke	2	2	20

**V47 ENIG/ UENIG: INDVANDRERE BIDRAGER TIL AT ØGE KRIMINALITET**

Minoriteter

Der er forskellige meninger om indvandrere fra andre lande, som lever i Danmark. (Med "indvandrere" mener vi personer, der slår sig ned i Danmark). Hvor enig eller uenig er du i følgende udsagn? Sæt ét kryds i hver linie

Indvandrere bidrager til at øge kriminaliteten

	Svarprocent: 100		
	100	100	1325
1 Helt enig	25	25	334
2 Delvis enig	37	37	487
3 Hverken enig eller	18	18	236
4 Delvis uenig	10	10	135
5 Helt uenig	8	8	103
8 Ved ikke	2	2	30

**V48 ENIG/ UENIG: INDVANDRERE GENERELT ET AKTIV FOR DANMARKS ØKONOMI**

Minoriteter

Der er forskellige meninger om indvandrere fra andre lande, som lever i Danmark. (Med "indvandrere" mener vi personer, der slår sig ned i Danmark). Hvor enig eller uenig er du i følgende udsagn? Sæt ét kryds i hver linie

Indvandrere er generelt et aktiv for Danmarks økonomi

	% MD% Antal Kode Kategori		
	7	7	96
1 Helt enig	30	30	392
2 Delvis enig	25	25	329
3 Hverken enig eller	20	20	268
4 Delvis uenig	12	12	158
5 Helt uenig	6	6	82
8 Ved ikke			

100	100	1325
Svarprocent: 100		

#### V49 ENIG/UENIG: INDVANDRERE TAGER ARBEJDE FRA PERSONER FØDT I DANMARK

Minoriteter

Der er forskellige meninger om indvandrere fra andre lande, som lever i Danmark. (Med "indvandrere" mener vi personer, der slår sig ned i Danmark). Hvor enig eller uenig er du i følgende udsagn? Sæt ét kryds i hver linie

Indvandrere tager arbejdet fra personer, der er født i Danmark

% MD% Antal Kode Kategori	100	100	1325
1 Helt enig	8	8	108
2 Delvis enig	16	16	211
3 Hverken enig eller uenig	23	23	309
4 Delvis uenig	25	25	325
5 Helt uenig	26	26	342
8 Ved ikke	2	2	30

#### V50 ENIG/UENIG: INDVANDRERE BERIGER DET DANSKE SAMFUND

Minoriteter

Der er forskellige meninger om indvandrere fra andre lande, som lever i Danmark. (Med "indvandrere" mener vi personer, der slår sig ned i Danmark). Hvor enig eller uenig er du i følgende udsagn? Sæt ét kryds i hver linie

Indvandrere beriger det danske samfund med nye ideer og kulturer

% MD% Antal Kode Kategori	100	100	1325
1 Helt enig	18	18	236
2 Delvis enig	43	43	564
3 Hverken enig eller uenig	19	19	258
4 Delvis uenig	10	10	126
5 Helt uenig	9	9	113
8 Ved ikke	2	2	28

#### V51 ENIG/UENIG: DEN DANSKE KULTUR BLIVER UNDERGRAVET AF INDVANDRERE

Minoriteter

Der er forskellige meninger om indvandrere fra andre lande, som lever i Danmark. (Med "indvandrere" mener vi personer, der slår sig ned i Danmark). Hvor enig eller uenig er du i følgende udsagn? Sæt ét kryds i hver linie

Den danske kultur bliver generelt undergravet af indvandrere

% MD% Antal Kode Kategori	100	100	1325
1 Helt enig	10	10	128
2 Delvis enig	20	20	267
3 Hverken enig eller uenig	19	19	248
4 Delvis uenig	22	22	289
5 Helt uenig	27	27	362
8 Ved ikke	2	2	31

#### V52 ENIG/UENIG: INDVANDRERE SAMME RETTIGHEDER SOM DANSKE STATSBORGERE

Minoriteter

Der er forskellige meninger om indvandrere fra andre lande, som lever i Danmark. (Med "indvandrere" mener vi personer, der slår sig ned i Danmark). Hvor enig eller uenig er du i følgende udsagn? Sæt ét kryds i hver linie

Indvandrere der opholder sig lovligt i Danmark, men som ikke er danske statsborgere, bør have samme rettigheder som danske statsborgere

% MD% Antal Kode Kategori



Minoriteter

## V56 INDVANDRERE BEHOLDE EGEN KULTUR/TILPASSE DANSK KULTUR

Svarprocent: 100		
100	100	1325
12	12	158
18	18	240
20	20	261
40	40	528
9	9	115
2	2	23
% MD% Antal Kode Kategori		
1	Forøges meget	
2	Forøges lidt	
3	Forblive på det	
4	Reduceres lidt	
5	Reduceres meget	
8	Ved ikke	

Synes du, at antallet af indvandrere i Danmark i den nuværende situation skal... Sæt kun ét kryds.



Minoriteter

## V55 ANTALLET AF INDVANDRERE: ØGES/REDUCERES

Svarprocent: 100		
100	100	1325
2	2	24
6	6	85
7	7	95
11	11	148
32	32	418
42	42	555
% MD% Antal Kode Kategori		
1	Helt enig	
2	Delvis enig	
3	Hverken enig eller	
4	Delvis uenig	
5	Helt uenig	
8	Ved ikke	

Der er forskellige meninger om indvandrere fra andre lande, som lever i Danmark. (Med "indvandrere" mener vi personer, der slår sig ned i Danmark). Hvor enig eller uenig er du i følgende udsagn? Sæt ét kryds i hver linie

Indvandrere, som opholder sig lovligt i Danmark, bør have samme adgang til uddannelse som danske statsborgere



Minoriteter

## V54 ENIG/UENIG: INDVANDRERE SAMME ADGANG TIL UDDANNELSE SOM DANSKE STATSBOGERE

Svarprocent: 100		
100	100	1325
4	4	49
6	6	77
6	6	78
15	15	203
24	24	322
45	45	596
% MD% Antal Kode Kategori		
1	Helt enig	
2	Delvis enig	
3	Hverken enig eller	
4	Delvis uenig	
5	Helt uenig	
8	Ved ikke	

Der er forskellige meninger om indvandrere fra andre lande, som lever i Danmark. (Med "indvandrere" mener vi personer, der slår sig ned i Danmark). Hvor enig eller uenig er du i følgende udsagn? Sæt ét kryds i hver linie

Danmark skal optage indsatser for at ekskludere illegale indvandrere



Minoriteter

## V53 ENIG/UENIG: DK SKA OPTAGGE INDSATSEN EKSKLUDERE ILLEGALE INDVANDRERE

Svarprocent: 100		
100	100	1325
3	3	43
26	26	342
23	23	310
13	13	177
22	22	285
13	13	168
% MD% Antal Kode Kategori		
1	Helt enig	
2	Delvis enig	
3	Hverken enig eller	
4	Delvis uenig	
5	Helt uenig	
8	Ved ikke	

Hvilke af de følgende udsagn om indvandrere kommer tættest på din mening?

% MD% Antal Kode Kategori				
	1	2	3	8
Indvandrere bør beholde deres egen kultur og undlade at tilpasse sig den danske kultur	0	0	6	
Indvandrere bør beholde deres egen kultur og samtidig tilpasse sig den danske kultur	86	86	1144	
Indvandrere bør opgive deres egen kultur og i stedet tilpasse sig den danske kultur	12	12	153	
Ved ikke	2	2	22	
Svarprocent: 100				
	100	100	1325	

#### V57 HVOR STOLT AF AT VÆRE DANSKER

Minoriteter

Hvor stolt er du af at være dansker? Sæt kun ét kryds

% MD% Antal Kode Kategori				
	1	2	3	8
Meget stolt	29	29	378	
Ret stolt	53	53	705	
Ikke særlig stolt	11	11	141	
Slet ikke stolt	1	1	14	
Jeg er ikke dansker	2	2	30	
Ved ikke	4	4	57	
Svarprocent: 100				
	100	100	1325	

#### V58 ENIG/UENIG: STÆRKE NATIONALE FØLELSER STRYKER DK PLACERING I VERDEN

Minoriteter

Hvor enig eller uenig er du i, at stærke nationale følelser i Danmark... Sæt ét kryds i hver linie

% MD% Antal Kode Kategori				
	1	2	3	8
Helt enig	20	20	264	
Delvis enig	32	32	421	
Hverken enig eller uenig	24	24	323	
Delvis uenig	9	9	120	
Helt uenig	9	9	115	
Ved ikke	6	6	82	
Svarprocent: 100				
	100	100	1325	

#### V59 ENIG/UENIG: STÆRKE NATIONALE FØLELSER FØRER TIL INTOLERANCE I DANMARK

Minoriteter

Hvor enig eller uenig er du i, at stærke nationale følelser i Danmark... Sæt ét kryds i hver linie

% MD% Antal Kode Kategori				
	1	2	3	8
Helt enig	13	13	177	
Delvis enig	35	35	463	
Hverken enig eller uenig	25	25	329	
Ved ikke	6	6	82	

	100	100	1325
11	11	144	4 Delvis uenig
8	8	101	5 Helt uenig
8	8	111	8 Ved ikke

Svarprocent: 100

#### V60 ENIG/ UENIG: STÆRKE NATIONALE FØLELSER ER NØDVENDIGE DK FORBLIVE SAMLET

Minoriteter

Hvor enig eller uenig er du i, at stærke nationale følelser i Danmark... Sæt ét kryds i hver linie

...er nødvendige for at Danmark forbliver samlet

	100	100	1325
21	21	283	1 Helt enig
34	34	455	2 Delvis enig
20	20	259	3 Hverken enig eller uenig
11	11	140	4 Delvis uenig
10	10	126	5 Helt uenig
5	5	62	8 Ved ikke

Svarprocent: 100

#### V61 ENIG/ UENIG: STÆRKE NATIONALE FØLELSER FØRER TIL NEGATIVE HOLDNINGER OVERFOR INDVANDRERE

Minoriteter

Hvor enig eller uenig er du i, at stærke nationale følelser i Danmark... Sæt ét kryds i hver linie

...fører til negative holdninger overfor indvandrere i Danmark

	100	100	1325
18	18	232	1 Helt enig
36	36	479	2 Delvis enig
22	22	286	3 Hverken enig eller uenig
11	11	147	4 Delvis uenig
8	8	106	5 Helt uenig
6	6	75	8 Ved ikke

Svarprocent: 100

#### V62 DANSK STATSBORGER

Statsborgerskab

Er du dansk statsborger?

	100	100	1325
96	96	1277	1 Ja
4	4	48	5 Nej

% MD% Antal Kode Kategori

Svarprocent: 100

#### V63 FORÆLDRE DANSKE STATSBORGERE, DA DU BLEV FØDT

Statsborgerskab

Var nogen af dine forældre danske statsborgere da du blev født? Sæt kun ét kryds

	100	100	1325
91	91	1209	1 Begge var danske statsborgere
1	1	18	2 Kun min far var dansk statsborger
2	2	20	3 Kun min mor var dansk statsborger

% MD% Antal Kode Kategori

#### V64 HVOR MEGET HAR HØRT/LÆST OM EU



Hvor meget har du hørt eller læst om EU? Sæt kun ét kryds

	Svarprocent: 100		
	100	100	1325
4 Ingen af mine forældre var statsborgere	6	6	78

% MD% Antal Kode Kategori!

1 Meget	19	253
2 En del	55	727
3 Ikke meget	25	329
4 Slet ikke noget	1	11
8 Ved ikke	0	5

#### V65 FORDEL DANMARK MEDLEM AF EU



Alt i alt, hvor stor en fordel mener du så, det er, at Danmark er medlem af EU?

% MD% Antal Kode Kategori!

1 Meget stor fordel	10	132
2 Stor fordel	41	541
3 Hverken stor eller lille fordel	25	333
4 Meget lille fordel	16	208
5 Slet ingen fordel	4	57
8 Ved ikke	4	54
9 Har aldrig hørt om EU	0	0

#### V66 ENIG/UENIG: DANMARK BØR FØLGE EU



Hvor enig eller uenig er du i følgende udsagn? Sæt ét kryds i her linie

Danmark bør følge EU's beslutninger, også selvom Danmark ikke er enig med dem

% MD% Antal Kode Kategori!

1 Helt enig	10	130
2 Delvis enig	38	508
3 Hverken enig eller uenig	13	170
4 Delvis uenig	22	287
5 Helt uenig	15	202
8 Ved ikke	2	28

#### V67 MAGT EU



Alt i alt mener du så, at EU bør have meget mere, mere, samme, mindre eller meget mindre magt end medlemsstaternes regeringer? Sæt kun ét kryds

% MD% Antal Kode Kategori!

1 Meget mere magt	1	8
2 Mere magt	9	124
3 Samme magt	34	451

**V68 STEMME FOR/IMOD FORBLIVE I EU**



Hvis der var folkeafstemning om, hvorvidt Danmark skulle forblive medlem af EU, ville du så stemme for eller imod?

Svarprocent: 100			
100	100	1325	
35	35	466	4 Mindre magt
13	13	168	5 Meget mindre
8	8	108	8 Ved ikke

% MD% Antal Kode Kategori

100	100	1325	
63	63	840	1 Stemme for
24	24	323	2 Stemme imod
12	12	162	8 Ved ikke

Svarprocent: 100

**V69 BETYDNING GLOBALISERING**



Globalisering

Der diskuteres om den såkaldte "Globalisering" overvejende har en positiv betydning for Danmark eller om den overvejende har en negativ betydning. På en skala fra 1-5, hvor 1 står for "negativ" og 5 står for "positiv", hvilken betydning mener du så, at globaliseringen først og fremmest har for Danmark? Sæt kun ét kryds

% MD% Antal Kode Kategori

100	100	1325	
2	2	28	1 Negativ
6	6	82	2 2
28	28	375	3 3
33	33	439	4 4
17	17	223	5 Positiv
13	13	178	8 Ved ikke

Svarprocent: 100

**V70 ENIG/UENIG: UDBUD UDENLANDSKE FILM, MUSIK, BØGER SKADER VORES NAT. KULTUR**



Generelle spørgsmål

Hvor enig eller uenig er du i følgende udsagn? Sæt ét kryds i hver linie

Det stigende udbud af udenlandske film, musik og bøger skader vores nationale og lokale kulturer

% MD% Antal Kode Kategori

100	100	1325	
3	3	35	1 Helt enig
10	10	138	2 Delvis enig
18	18	234	3 Hverken enig eller
19	19	250	4 Delvis uenig
48	48	640	5 Helt uenig
2	2	28	8 Ved ikke

Svarprocent: 100

**V71 ENIG/UENIG: REGERING BRUGER FOR MANGE PENGE PÅ INDVANDRERE**



Generelle spørgsmål

Hvor enig eller uenig er du i følgende udsagn? Sæt ét kryds i hver linie

Regeringen bruger for mange penge på at hjælpe indvandrere

% MD% Antal Kode Kategori

100	100	1325	
17	17	230	1 Helt enig
25	25	327	2 Delvis enig
19	19	258	3 Hverken enig eller
19	19	258	3 Hverken enig eller

**V72 ENIG/ UENIG: MUSLIMSKKE LANDE PÅ SIGT EN TRUSSEL DANMARKS SIKKERHED**

Generelle spørgsmål

Hvor enig eller uenig er du i følgende udsagn? Sæt ét kryds i hver linie

De muslimske lande udgør på længere sigt en farlig trussel mod Danmarks sikkerhed

	100	100	1325
4 Delvis uenig	16	216	4
5 Helt uenig	18	239	5
8 Ved ikke	4	55	8

Svarprocent: 100

% MD% Antal Kode Kategori

23 23 306 1 Helt enig

27 27 352 2 Delvis enig

18 18 233 3 Hverken enig eller

14 14 179 4 Delvis uenig

15 15 201 5 Helt uenig

4 4 54 8 Ved ikke

Svarprocent: 100

**V73 ENIG/ UENIG: OPTIMISTISK MHT. DET DANSKE SAMFUND**

Generelle spørgsmål

Hvor enig eller uenig er du i følgende udsagn? Sæt ét kryds i hver linie

Gennemgående er jeg ganske optimistisk med hensyn til, hvordan det vil gå det danske samfund i fremtiden

% MD% Antal Kode Kategori

20 20 264 1 Helt enig

50 50 656 2 Delvis enig

14 14 192 3 Hverken enig eller

9 9 123 4 Delvis uenig

4 4 57 5 Helt uenig

2 2 33 8 Ved ikke

Svarprocent: 100

**V74 ENIG/ UENIG: GLOBALISERING MEDFØRER MERE ELENDRIGHED END FREMSKRIDT**

Generelle spørgsmål

Hvor enig eller uenig er du i følgende udsagn? Sæt ét kryds i hver linie

Hvis man ser sig om i verden, kan man se, at globaliseringen fører mere elendighed end fremskridt med sig

% MD% Antal Kode Kategori

5 5 62 1 Helt enig

16 16 206 2 Delvis enig

28 28 372 3 Hverken enig eller

25 25 333 4 Delvis uenig

17 17 227 5 Helt uenig

9 9 125 8 Ved ikke

Svarprocent: 100

**V75 ENIG/ UENIG: FØLER MIG MERE SOM EUROPÆER END DANSKER**

Generelle spørgsmål

Hvor enig eller uenig er du i følgende udsagn? Sæt ét kryds i hver linie

Jeg føler mig lige så meget som europæer, som jeg føler mig som dansker

% MD% Antal Kode Kategori

8 8 112 1 Helt enig

	100	100	1325
19	19	256	2
15	15	197	2
30	30	396	5 Helt uenig
26	26	342	8 Ved ikke

**V76 ENIG/ UENIG: INDVANDRING TRUSSEL MOD NATIONAL EGENART**

Generelle spørgsmål

Hvor enig eller uenig er du i følgende udsagn? Sæt ét kryds i hver linie

Indvandring udgør en alvorlig trussel mod vores nationale egenart

	100	100	1325
14	14	185	1 Helt enig
22	22	291	2 Delvis enig
17	17	228	3 Hverken enig eller uenig
20	20	270	4 Delvis uenig
24	24	321	5 Helt uenig
2	2	30	8 Ved ikke

**V77 ENIG/ UENIG: FLYGTNINGE/INDVANDRERE SOM RET KONTANTHJÆLP SOM DANSKERE**

Generelle spørgsmål

Hvor enig eller uenig er du i følgende udsagn? Sæt ét kryds i hver linie

Flygtninge og indvandrere bør have samme ret til kontanthjælp som danskere, også selv om de ikke er danske statsborgere

	100	100	1325
8	8	100	1 Helt enig
16	16	209	2 Delvis enig
14	14	187	3 Hverken enig eller uenig
25	25	332	4 Delvis uenig
34	34	447	5 Helt uenig
4	4	50	8 Ved ikke

**V78 ENIG/ UENIG: FOR LIDT UD AF AT LÆRE FÆRDRELANDSK/ERLIGHED**

Generelle spørgsmål

Hvor enig eller uenig er du i følgende udsagn? Sæt ét kryds i hver linie

Nu om dage gør skolerne for lidt ud af at lære børnene færdrelandskærlighed

	100	100	1325
13	13	172	1 Helt enig
22	22	292	2 Delvis enig
25	25	332	3 Hverken enig eller uenig
12	12	153	4 Delvis uenig
18	18	244	5 Helt uenig
10	10	132	8 Ved ikke

**V79 ENIG/ UENIG: INDVANDRERE DER IKKE KAN DANSK BØR IKKE FÅ ARB.LØSHEDSUNDERSTØTTELSE**

Generelle spørgsmål

Hvor enig eller uenig er du i følgende udsagn? Sæt ét kryds i hver linie

Islam udgør en alvorlig trussel mod dansk kultur

**V80 ENIG/ UENIG: MANGE INDVANDRERE PÅ KONTANTHJÆLP ØNSKER REELT IKKE AT ARBEJDE**

[Generelle spørgsmål](#)

Hvor enig eller uenig er du i følgende udsagn? Sæt ét kryds i hver linie

Indvandrere, der ikke har lært sig dansk, bør ikke kunne få arbejdsledselsundersøttelse

% MD% Antal Kode Kategori	Svarprocent: 100		
	100	100	1325
1 Helt enig	23	23	308
2 Delvis enig	21	21	277
3 Hverken enig eller uenig	16	16	216
4 Delvis uenig	15	15	195
5 Helt uenig	23	23	301
8 Ved ikke	2	2	28

**V81 ANDEL UDGØR INDVANDRERE AF ALLE KONTANTHJÆLPSPMODTAGERE**

[Generelle spørgsmål](#)

Hvor enig eller uenig er du i følgende udsagn? Sæt ét kryds i hver linie

Mange indvandrere på kontanthjælp ønsker reelt ikke at arbejde

% MD% Antal Kode Kategori	Svarprocent: 100		
	100	100	1325
1 Helt enig	22	22	298
2 Delvis enig	23	23	308
3 Hverken enig eller uenig	17	17	225
4 Delvis uenig	11	11	150
5 Helt uenig	12	12	165
8 Ved ikke	14	14	179

**V82 REGERING BEDST TIL FLYGTNINGE/INDVANDRERPOLITIK**

[Generelle spørgsmål](#)

Cirka hvor stor en andel tror du, at indvandrere udgør af alle kontanthjælpmodtagere?

% MD% Antal Kode Kategori	Svarprocent: 100		
	100	100	1325
1 Under 10 pct.	12	12	164
2 10-19 pct.	22	22	287
3 20-29 pct.	21	21	280
4 30-39 pct.	14	14	179
5 40-49 pct.	5	5	71
6 50-59 pct.	5	5	69
7 60-69 pct.	5	5	61
8 70-79 pct.	2	2	24
9 80-89 pct.	1	1	7
10 90 pct. eller mere	0	0	5
8 Ved ikke	13	13	178

#### V83 3-5 ÅR FREM MERE SIKKER MHT. ØKONOMISK SITUATION

Generelle spørgsmål

Mener du, at en socialdemokratisk ledet regering eller en borgerlig regering er bedst til at sikre en fornuftig flygtninge-/indvandrerepolitik?

% MD% Antal Kode Kategori		Svarprocent: 100		
		100	100	1325
25	25	330	1	Socialdemokratisk
35	35	465	2	Borgerlig regering
32	32	428	3	Ingen forskel
8	8	102	8	Ved ikke

#### V84 EGEN ØKONOMISKE SITUATION OM 3-5 ÅR

Generelle spørgsmål

Hvis vi kigger 3-5 år fremad, vil du så sige, at du følger dig sikker med hensyn til din økonomiske situation?

% MD% Antal Kode Kategori		Svarprocent: 100		
		100	100	1325
12	12	156	1	Megget sikker
54	54	719	2	Rimelig sikker
25	25	329	3	Lidt usikker
6	6	75	4	Megget usikker
3	3	46	8	Ved ikke

#### V85 RIGELIGT M. OLIE OM 25 ÅR/OLIEN OPBRUGT OM 15 ÅR

Det danske samfund

Variablen er filtreret af: V86==10 || V87==10 || V88==10

Filtrerende variable: V86 V87 V88

Nogle mennesker siger, at vi stadig vil have rigelige mængder af olie om 25 år. Andre siger, at med det tempo vi bruger vores olie, så vil det hele være brugt om 15 år. Hvilket af disse synspunkter vil du mene er mest rigtig?

% MD% Antal Kode Kategori		Svarprocent: 28		
		100	100	1325
18	63	233	1	Der vil være rigeligt med olie om 25 år
10	37	135	2	Olien vil være brugt op om 15 år
1	12	12	9	Uoplyst
71	945	10	10	Irrelevant

#### V86 OLIEN OPBRUGT OM 15 ÅR/RIGELIGT MED OLIE OM 25 ÅR

Det danske samfund

Variablen er filtreret af: V85==10 || V87==10 || V88==10

Filtrerende variable: V85 V87 V88

Nogle mennesker siger, at med det tempo vi bruger vores olie, så vil det hele være brugt om 15 år. Andre siger, at vi stadig vil have rigelige mængder af olie om 25 år. Hvilket af disse synspunkter vil du mene er mest rigtig?

% MD% Antal Kode Kategori		Svarprocent: 22		
		100	100	1325
7	33	97	1	Olie vil være brugt op om 15 år
15	67	199	2	Der vil være rigeligt med olie om 25 år
1	12	12	9	Uoplyst
77	1017	10	10	Irrelevant

#### V87 RIGELIGT MED OLIE OM 25 ÅR/OLIEN OPBRUGT OM 15 ÅR

Det danske samfund

Variablen er filtreret af: V85==10 || V86==10 || V88==10

Filtrerede variable: V85 V86 V88

Hvilket af disse synspunkter vil du mene er mest rigtig: Vi vil stadig have rigeligt med olie om 25 år eller, at med det tempo vi bruger vores olie, så vil det hele være brugt om 15 år.

% MD% Antal Kode Kategori

100	100	1325	Svarprocent: 24	
13	54	174	1 Der vil være rigeligt med olie om 25 år	2
11	46	147	2 Olien vil være brugt op om 15 år	9
1		12	9 Uoplyst	10
75		992	10 Irrelevant	

#### V88 ALT OLIEN OPBRUGT OM 15 ÅR/ RIGELIGT MED OLIEN OM 25 ÅR

Det danske samfund

Variablen er filtreret af: V85==10 || V86==10 || V87==10

Filtrerede variable: V85 V86 V87

Hvilket af disse synspunkter vil du mene er mest rigtig: Med det tempo vi bruger vores olie, så vi det hele være brugt om 15 år eller vil vi stadig have rigeligt med olie om 25 år?

% MD% Antal Kode Kategori

100	100	1325	Svarprocent: 25	
9	37	121	1 Olien vil være brugt op om 15 år	2
16	63	207	2 Der vil være rigtigt med olie om 25 år	9
1		12	9 Uoplyst	10
74		985	10 Irrelevant	

#### V89 ENIG/ UENIG: HVERT OLIESELSKAB FASTSÆTTER EGEN PRIS I FRI KONKURRENCE

Det danske samfund

Variablen er filtreret af: V90==10 || V91==10 || V92==10

Filtrerede variable: V90 V91 V92

Er du enig eller uenig med følgende opfattelse af, hvordan priserne på benzin og olie fastsættes: Hvert selskab fastsætter sin egen pris i fri konkurrence.

% MD% Antal Kode Kategori

100	100	1325	Svarprocent: 23	
11	48	149	1 Enig	2
12	52	161	2 Uenig	9
1		14	9 Uoplyst	10
76		1001	10 Irrelevant	

#### V90 ENIG/ UENIG: OLIESELSKABERNE SAMLES OG FASTSÆTTER PRIS

Det danske samfund

Variablen er filtreret af: V89==10 || V91==10 || V92==10

Filtrerede variable: V89 V91 V92

Er du enig eller uenig med følgende opfattelse af, hvordan priserne på benzin og olie fastsættes: Olieelskaberne samles og fastsætter prisen på deres produkter.

% MD% Antal Kode Kategori

100	100	1325	Svarprocent: 23	
14	57	188	1 Enig	2
11	43	142	2 Uenig	9
1		14	9 Uoplyst	10

**V91 OLIESELSKAB FASTÆTTER EGEN PRIS/OLIESELSKAB MØDES OG FASTÆTTER PRIS**

Det danske samfund

Variablen er filtreret af: V89==10 || V90==10 || V92==10

Filtrerende variable: V89 V90 V92

Hvilket af følgende udsagn er tættest på din opfattelse af, hvordan priserne på benzin og olie fastsættes? Hvert selskab fastsætter sin egne priser i fri konkurrence, eller olieelskaberne mødes og fastsætter deres egne produkter?

% MD% Antal Kode Kategori

	10	39	130	1	Hvert selskab fastsætter sine egne priser
16	61	206	2	Oliefirmaerne mødes	
1		14	9	Uoplyst	
74		975	10	Irrelevant	

Svarprocent: 25

100 100 1325

**V92 OLIESELSKABERNE MØDES OG FASTÆTTER PRIS/ HVERT SELSKAB FASTÆTTER EGEN PRIS**

Det danske samfund

Variablen er filtreret af: V89==10 || V90==10 || V91==10

Filtrerende variable: V89 V90 V91

Hvilket af følgende udsagn er tættest på din opfattelse af, hvordan priserne på benzin og olie fastsættes? Olieelskaberne mødes og fastsætter prisen på deres produkter eller hvert selskab fastsætter sine egne priser i fri konkurrence?

% MD% Antal Kode Kategori

	Svarprocent: 25		
	100	100	1325
1 Oliefirmaerne mødes	15	60	202
2 Hvert selskab fastsætter sine egne priser	10	40	133
9 Uoplyst	1		14
10 Irrelevant	74		976

Svarprocent: 25

100 100 1325

**V93 DET OFF. ANSVAR SØRGE FOR BOLIG TIL ALLE/EGET ANSVAR SIKRE SIG EN BOLIG**

Det danske samfund

Variablen er filtreret af: V94==10 || V95==10 || V96==10

Filtrerende variable: V94 V95 V96

Nogle mennesker mener, at det offentlige bør sørge for, at alle mennesker har en passende bolig, mens andre mener, at det er ens eget ansvar at sikre sig en bolig. Hvad kommer tættest på din mening om det?

% MD% Antal Kode Kategori

Svarprocent: 25			
100	100	1325	
11	46	151	1 Det offentlige bør sørge for, at alle har en passende bolig
13	54	177	2 Det skal være op til den enkelte at sikre sig en bolig
1		18	9 Uoplyst
74		979	10 Irrelevant

Svarprocent: 25

100 100 1325

**V94 EGET ANSVAR SIKRE SIG EN BOLIG/DET OFF. ANSVAR SØRGE FOR BOLIG TIL ALLE**

Det danske samfund

Variablen er filtreret af: V93==10 || V95==10 || V96==10

74 981 10 Irrelevant

Svarprocent: 25

100 100 1325

Filtrerende variable: V93 V95 V96

Nogle mennesker mener, at det er ens eget ansvar at sikre en bolig, mens andre mener, at det offentlige bør sørge for, at alle mennesker har en passende bolig. Hvad kommer tættest på din mening om dette?

% MD% Antal Kode Kategori				
17	68	223	1	Det skal være op til en enkelte at sikre sig en bolig
8	32	107	2	Det offentlige bør sørge for, at alle har en passende bolig
1		18	9	Uoplyst
74		977	10	Irrelevant
100	100	1325	Svarprocent: 25	

**V95 MENING: DET OFF. BØR SØRGE FOR BOLIG/EGET ANSVAR SIKRE SIG EN BOLIG**

Det danske samfund

Variablen er filtreret af: V93==10 || V94==10 || V96==10

Filtrerende variable: V93 V94 V96

Hvad kommer tættest på din mening? Det offentlige bør sørge for, at alle mennesker har en passende bolig eller det er ens eget ansvar at sikre en bolig?

% MD% Antal Kode Kategori				
11	43	140	1	Det offentlige bør sørge for, at alle har en passende bolig
14	57	189	2	Det skal være op til den enkelte at sikre sig en bolig
1		18	9	Uoplyst
74		978	10	Irrelevant
100	100	1325	Svarprocent: 25	

**V96 MENING: EGET ANSVAR SIKRE SIG BOLIG / DET OFF. ANSVAR SØRGE FOR BOLIG T. ALLE**

Det danske samfund

Variablen er filtreret af: V93==10 || V94==10 || V95==10

Filtrerende variable: V93 V94 V95

Hvad kommer tættest på din mening? Det er ens eget ansvar at sikre sig en bolig eller det offentlige bør sørge for, at alle mennesker har en passende bolig?

% MD% Antal Kode Kategori				
15	61	196	1	Det skal være op til den enkelte at sikre sig en bolig
9	39	124	2	Det offentlige bør sørge for, at alle har en passende bolig
1		18	9	Uoplyst
74		987	10	Irrelevant
100	100	1325	Svarprocent: 24	

**V97 SKYLD KRIMINALITET/LOVLØSHED: INDIVIDER/SOCIALE FORHOLD**

Det danske samfund

Variablen er filtreret af: V98==10 || V99==10 || V100==10

Filtrerende variable: V98 V99 V100

Hvad har efter din mening mest skylden for kriminalitet og lovløshed her i landet - individer eller sociale forhold?

% MD% Antal Kode Kategori

Svarprocent: 24			
100	100	1325	
9	37	117	1 Individ har mest skylden
15	63	199	2 Sociale forhold har mest skylden
1		14	9 Uoplyst
75		995	10 Irrelevant

#### V98 SKYLD KRIMINALITET/LOVLØSHED: SOCIALE FORHOLD/INDIVIDER

Det danske samfund

Variablen er filtreret af: V97==10 || V99==10 || V100==10

Filtrerende variable: V97 V99 V100

Hvad har efter din mening mest skylden for kriminalitet og lovløshed her i landet - sociale forhold eller individer?

% MD% Antal Kode Kategori			
11	45	148	1 Individ har mest skylden
14	55	184	2 Sociale forhold har mest skylden
1		14	9 Uoplyst
74		979	10 Irrelevant

Svarprocent: 25

#### V99 ENIG/ UENIG: INDIVIDER I HØJERE GRAD SKYLD KRIMINALITET/LOVLØSHED

Det danske samfund

Variablen er filtreret af: V97==10 || V98==10 || V100==10

Filtrerende variable: V97 V98 V100

Er du enig eller uenig i følgende udsagn? Individer har i højere grad end sociale forhold skylden for kriminalitet og lovløshed her i landet?

% MD% Antal Kode Kategori			
13	51	170	1 Enig
12	49	164	2 Uenig
1		14	9 Uoplyst
74		977	10 Irrelevant

Svarprocent: 25

#### V100 ENIG/ UENIG: SOCIALE FORHOLD I HØJERE GRAD SKYLD KRIMINALITET/LOVLØSHED

Det danske samfund

Variablen er filtreret af: V97==10 || V98==10 || V99==10

Filtrerende variable: V97 V98 V99

Er du enig eller uenig i følgende udsagn? Sociale forhold har i højere grad end individer skylden for kriminalitet og lovløshed her i landet?

% MD% Antal Kode Kategori			
18	74	243	1 Enig
6	26	86	2 Uenig
1		14	9 Uoplyst
74		982	10 Irrelevant

Svarprocent: 25

#### V101 BØR/ IKKE BØR VÆRE DET OFF. ANSVAR AT ALLE HAR ARBEJDE/ GOD LEVESTANDARD

Det danske samfund

Variablen er filtreret af: V102==10 || V103==10 || V104==10

Filtrerende variable: V102 V103 V104

Mener du, at det bør eller ikke bør være det offentliges ansvar, at alle har et arbejde og en god levestandard?

**V102 ENIG/ UENIG: BØR VÆRE DET OFF. ANSVAR AT ALLE HAR ARBEJDE/ GOD LEVESTANDARD**  
 Det danske samfund  
 Variablen er filtreret af:  $V101==10 \parallel V103==10 \parallel V104==10$   
 Filtrerede variable: V101 V103 V104

Er du enig eller uenig i følgende udsagn? Det bør være det offentliges ansvar, at alle har et arbejde og en god levestandard?

% MD% Antal Kode Kategori	100	37	130
1 Det bør være det offentliges ansvar	10	37	130
2 Det bør ikke være offentliges ansvar	17	63	224
9 Uoplyst	1	18	
10 Irrelevant	72	953	
Svarprocent: 27	100	100	1325

**V103 ENIG/ UENIG: BØR IKKE VÆRE DET OFF. ANSVAR AT ALLE HAR ARBEJDE/ GOD LEVESTANDARD**

Det danske samfund  
 Variablen er filtreret af:  $V101==10 \parallel V103==10 \parallel V104==10$   
 Filtrerede variable: V101 V103 V104

Er du enig eller uenig i følgende udsagn? Det bør være det offentliges ansvar, at alle har et arbejde og en god levestandard?

% MD% Antal Kode Kategori	100	32	97
1 Enig	7	32	97
2 Uenig	15	68	203
9 Uoplyst	1	18	
10 Irrelevant	76	1007	
Svarprocent: 23	100	100	1325

**V104 MENER BØR/ IKKE BØR VÆRE DET OFF. ANSVAR ALLE HAR ARBEJDE/ GOD LEVESTANDARD**

Det danske samfund  
 Variablen er filtreret af:  $V101==10 \parallel V102==10 \parallel V104==10$   
 Filtrerede variable: V101 V102 V104

Er du enig eller uenig i følgende udsagn? Det bør ikke være det offentliges ansvar, at alle har et arbejde og en god levestandard?

% MD% Antal Kode Kategori	100	59	188
1 Enig	14	59	188
2 Uenig	10	41	128
9 Uoplyst	1	18	
10 Irrelevant	75	991	
Svarprocent: 24	100	100	1325

**V105 ENIG/ UENIG: FLESTE MÆND FØLELSESMÆSSIG BEDRE EGNET T. POLITIK END FLESTE KVINDER**

Det danske samfund  
 Variablen er filtreret af:  $V101==10 \parallel V102==10 \parallel V103==10$   
 Filtrerede variable: V101 V102 V103

Mener du, at det bør eller ikke bør være de offentliges ansvar, at alle har et arbejde og en god levestandard?

% MD% Antal Kode Kategori	100	65	220
1 Det bør ikke være offentliges ansvar	17	65	220
2 Det bør være det offentliges ansvar	9	35	117
9 Uoplyst	1	18	
10 Irrelevant	73	970	
Svarprocent: 25	100	100	1325

Filtrerede variable: V106 V107 V108

Er du enig eller uenig i følgende udsagn? De fleste mænd er følelsesmæssigt bedre egnet til politik end de fleste kvinder.

% MD% Antal Kode Kategori

5	18	60	1	Enig
20	82	266	2	Uenig
0	6	9	9	Uoplyst
75	993	10	10	Irrelevant

Svarprocent: 25

V106 ENIG/UENIG: FLESTE MÆND IKKE FØLELSESMÆSSIG BEDRE EGNET T. POLITIK END DE FLESTE KVINDER

Det danske samfund

Variablen er filtreret af: V105==10 || V107==10 || V108==10

Filtrerede variable: V105 V107 V108

Er du enig eller uenig i følgende udsagn? De fleste mænd er ikke følelsesmæssigt bedre egnet til politik end de fleste kvinder.

% MD% Antal Kode Kategori

18	76	245	1	Enig
6	24	76	2	Uenig
0	6	9	9	Uoplyst
75	998	10	10	Irrelevant

Svarprocent: 24

V107 FØLELSESMÆSSIG EGNET TIL POLITIK MÆND/KVINDER

Det danske samfund

Varablen er filtreret af: V105==10 || V106==10 || V108==10

Filtrerede variable: V105 V106 V108

Ville du sige, at de fleste mænd er følelsesmæssigt bedre egnete til politik end de fleste kvinder, at mænd og kvinder er ligeligt egnete eller at kvinder er bedre egnete end mænd på dette område?

% MD% Antal Kode Kategori

1	3	11	1	Mænd er bedre egnete
22	93	296	2	Mænd og kvinder er lige egnete
1	3	10	3	Kvinder er bedre egnete
0	6	9	9	Uoplyst
76	1002	10	10	Irrelevant

Svarprocent: 24

V108 FØLELSESMÆSSIG EGNET TIL POLITIK KVINDER/MÆND

Det danske samfund

Varablen er filtreret af: V105==10 || V106==10 || V107==10

Filtrerede variable: V105 V106 V107

Ville du sige, at de fleste kvinder er følelsesmæssigt bedre egnete til politik end de fleste mænd, at mænd og kvinder er ligeligt egnete eller at mænd er bedre egnete end kvinder på dette område?

% MD% Antal Kode Kategori

1	4	15	1	Kvinder er bedre egnete
25	92	326	2	Mænd og kvinder er lige egnete
1	4	14	3	Mænd er bedre egnete
0	6	9	9	Uoplyst
73	964	10	10	Irrelevant

Svarprocent: 27

#### V109 ENIG/UENIG: UNDERTIDEN ER POLITK SÅ INDVIKLET AT JEG IKKE FORSTÅR

Det danske samfund  
 Variablen er filtreret af: V110==10  
 Filtrerende variable: V110

Er du enig eller uenig med dette udsagn? Undertiden er politik så indviklet, at folk som jeg ikke rigtigt kan forstå, hvad der foregår?

% MD% Antal Kode Kategori				
100	100	1325	Svarprocent: 51	
34	67	448	1	Enig
17	33	223	2	Uenig
1		7	9	Uoplyst
49		647	10	Irrelevant

#### V110 ENIG/UENIG: UNDERTIDEN ER POLITK SÅ INDVIKLET AT DU IKKE FORSTÅR

Det danske samfund  
 Variablen er filtreret af: V109==10  
 Filtrerende variable: V109

Ville du sige, at politik nogle gange er så indviklet, at folk som dig ikke rigtigt kan forstå, hvad der foregår eller at du godt kan forstå, hvad der foregår?

% MD% Antal Kode Kategori				
100	100	1325	Svarprocent: 49	
33	67	435	1	Nogle gange så indviklet, at jeg ikke kan forstå det
16	33	212	2	Kan forstå det hele tiden
1		7	9	Uoplyst
51		671	10	Irrelevant

#### V111 IMOD KIRKER/RELIGION - LOV TIL AT BRUGE YTRINGSFRIHED

Det danske samfund  
 Variablen er filtreret af: V112==10  
 Filtrerende variable: V112

Nogle personer er imod alle former for kirke og religioner. Hvis én af disse personer ville tale offentligt i dit lokalområde imod kirker og religioner, skulle vedkommende så have ret til at bruge sin ytringsfrihed og tale eller ej?

% MD% Antal Kode Kategori				
100	100	1325	Svarprocent: 50	
46	93	610	1	Ja, vedkommende skulle have ret til at tale
3	7	46	2	Nej, vedkommende skulle ikke have ret til at tale
0		6	9	Uoplyst
50		663	10	Irrelevant

#### V112 IMOD KIRKER/RELIGION - LOV TALE OFFENTLIGT I LOKALOMRÅDE

Det danske samfund  
 Variablen er filtreret af: V111==10  
 Filtrerende variable: V111

Nogle personer er imod alle former for kirke og religioner. Hvis én af disse personer ville tale offentligt i dit lokalområde imod kirker og religioner, skulle vedkommende så have ret til at tale eller ej?

% MD% Antal Kode Kategori				
46	92	613	1	Ja, vedkommende skulle have ret til

## V13 GENNEMSNITSTEMPERATUR I VERDEN HØJERE DE SENESTE TRE ÅR

Det danske samfund

Variablen er filtreret af: V114==10

Filtrerende variable: V114

Vil du mene, at gennemsnitstemperaturen rundt omkring i verden har været højere i de seneste tre år end tidligere, har den været lavere eller omtrent det samme?

	100	100	1325	
at tale	4	8	50	2 Nej,
vedkomende				
skulle ikke have				
ret til at tale				
9 Uoplyst	0	6		
10 Irrelevant	50	656		

Svarprocent: 50

## V14 GENNEMSNITSTEMPERATUR I VERDEN LAVERE DE SENESTE TRE ÅR

Det danske samfund

Variablen er filtreret af: V113==10

Filtrerende variable: V113

Vil du mene, at gennemsnitstemperaturen rundt omkring i verden har været lavere i den seneste tre år end tidligere, har den været højere eller det samme?

	100	100	1325	
1 Lavere	3	6	39	
2 Højere	26	53	347	
3 Omtrent det	20	41	267	
samme	0	5		
9 Uoplyst	50	667		
10 Irrelevant				

Svarprocent: 49

## V15 BEHANDLER KRIMINELLE FOR HÅRDT/IKKE HÅRDT NOK/INGEN HOLDNING

Det danske samfund

Variablen er filtreret af: V116==10 || V117==10 || V118==10

Filtrerende variable: V116 V117 V118


Generelt set, mener du så, at retssystemet behandler kriminelle for hårdt eller ikke hårdt nok, eller har du ikke en holdning til det?

	100	100	1325	
1 For hårdt	1	3	10	
2 Ikke så hårdt	17	73	230	
3 Har ingen holdning	6	24	75	
til det	1	18		
9 Uoplyst	75		992	
10 Irrelevant				

Svarprocent: 24

## V16 BEHANDLER KRIMINELLE FOR HÅRDT/IKKE HÅRDT NOK/IKKE VIDEN NOK

Det danske samfund


 [Variablen er filteret af: V115==10 || V117==10 || V118==10](#)  
 Filtrerede variable: V115 V117 V118  
 Generelt set, mener du så, at retssystemet behandler kriminelle for hårdt eller ikke hårdt nok, eller har du ikke viden om retssystemet til kunne sige det?

Svarprocent: 24			
100	100	1325	
1	75	994	10 Irrelevant
1	18		9 Uoplyst
8	33	103	3 Har ikke nok viden til at sige det
15	63	196	2 Ikke hårdt nok
1	4	14	1 For hårdt

% MD% Antal Kode Kategori

#### V117 BEHANDLER KRIMINELLE FOR HÅRDT/IKKE HÅRDT NOK/VED IKKE

 [Det danske samfund](#)  
[Variablen er filteret af: V115==10 || V116==10 || V118==10](#)  
 Filtrerede variable: V115 V116 V118

 Generelt set, mener du så, at retssystemet behandler kriminelle for hårdt eller ikke hårdt nok, eller ved du det ikke?

Svarprocent: 26			
100	100	1325	
1	2	7	1 For hårdt
18	69	239	2 Ikke hårdt nok
8	29	101	3 Det ved jeg ikke
1	18		9 Uoplyst
72	960		10 Irrelevant

% MD% Antal Kode Kategori

#### V118 BEHANDLER KRIMINELLE FOR HÅRDT/IKKE HÅRDT NOK


 [Det danske samfund](#)  
[Variablen er filteret af: V115==10 || V116==10 || V117==10](#)  
 Filtrerede variable: V115 V116 V117


 Generelt set, mener du så, at retssystemet behandler kriminelle for hårdt eller ikke hårdt nok?

Svarprocent: 25			
100	100	1325	
3	11	35	1 For hårdt
22	89	297	2 Ikke hårdt nok
1	18		9 Uoplyst
74	975		10 Irrelevant

% MD% Antal Kode Kategori

#### V119 FLESTE POLITIKERE INTELLIGENTE MENNESKER

 [Det danske samfund](#)  
[Variablen er filteret af: V120==10 || V121==10 || V122==10](#)  
 Filtrerede variable: V120 V121 V122

 Mener du, at de fleste politikere er intelligente mennesker, eller mener du, at en stor del af dem ikke rigtigt ved, hvad de laver, eller har du ingen holdning til det?

Svarprocent: 24			
100	100	1325	
10	41	130	1 De er intelligente
9	36	115	2 De ved ikke, hvad de laver
5	22	71	3 Har ingen holdning til det
2	22		9 Uoplyst
74	987		10 Irrelevant

% MD% Antal Kode Kategori

## V120 EN STOR DEL POLITIKERE VED IKKE HVAD DE LAVER

Det danske samfund

Variablen er filtreret af: V119==10 || V121==10 || V122==10

Filtrerende variable: V119 V121 V122

Mener du, at en stor del af politikkerne ikke rigtigt ved, hvad de laver, eller mener du, at de fleste politikere er intelligente mennesker?

% MD% Antal Kode Kategori			
10	43	135	1 De ved ikke, hvad de laver
13	57	177	2 De er intelligente
2	22	9	9 Uoplyst
75	991	10	10 Irrelevant
100	100	1325	
Svarprocent: 24			

## V121 POLITIKERE INTELLIGENT/VED IKKE HVAD DE LAVER/VED IKKE

Det danske samfund

Variablen er filtreret af: V119==10 || V120==10 || V122==10

Filtrerende variable: V119 V120 V122

Mener du, at de fleste politikere er intelligente mennesker, eller mener du, at en stor del af dem ikke rigtigt ved, hvad de laver, eller ved du det ikke?

% MD% Antal Kode Kategori			
10	38	132	1 De er intelligente
10	37	128	2 De ved ikke, hvad de laver
6	24	84	3 Det ved jeg ikke
2	22	9	9 Uoplyst
72	959	10	10 Irrelevant
100	100	1325	
Svarprocent: 26			

## V122 FLESTE POLITIKERE INTELLIGENTE/VED IKKE HVAD DE LAVER

Det danske samfund

Variablen er filtreret af: V119==10 || V120==10 || V121==10

Filtrerende variable: V119 V120 V121

Mener du, at de fleste politikere er intelligente mennesker, eller mener du, at en stor del af dem ikke rigtigt ved, hvad de laver?

% MD% Antal Kode Kategori			
13	53	174	1 De er intelligente
12	47	157	2 De ved ikke, hvad de laver
2	22	9	9 Uoplyst
73	972	10	10 Irrelevant
100	100	1325	
Svarprocent: 25			

## V123 POLITIKERE KAN BESTIKKES/IKKE BESTIKKES/INGEN HOLDNING

Det danske samfund

Variablen er filtreret af: V124==10 || V125==10 || V126==10

Filtrerende variable: V124 V125 V126

Mener du, at en stor del af politikkerne kan bestikkes, ikke ret mange kan bestikkes, næsten ingen kan bestikkes, eller har du ikke en holdning til det?

% MD% Antal Kode Kategori			
2	10	33	1 En stor del
8	32	104	2 Ikke ret mange
11	44	140	3 Næsten ingen
3	14	44	4 Har ingen holdning til det

**V124 POLITIKERE KAN BESTIKKES/IKKE BESTIKKES/IKKE NOK VIDEN**

Det danske samfund

Variablen er filteret af: V123==10 || V125==10 || V126==10

Filterende variable: V123 V125 V126

Mener du, at en stor del af politikkerne kan bestikkes, ikke ret mange kan bestikkes, næsten ingen kan bestikkes, eller har du ikke nok viden om politikkerne til at sige noget om det?

% MD% Antal Kode Kategori

	100	100	1325
2 En stor del	2	10	33
1 En stor del	6	27	86
2 Ikke ret mange	10	44	139
3 Næsten ingen	4	18	57
4 Har ikke nok viden	0	6	6
9 Uoplyst	76	1004	1004
10 Irrelevant			

Svarprocent: 24

**V125 POLITIKERE KAN BESTIKKES/IKKE BESTIKKES/ VED IKKE**

Det danske samfund

Variablen er filteret af: V123==10 || V124==10 || V126==10

Filterende variable: V123 V124 V126

Mener du, at en stor del af politikkerne kan bestikkes, ikke ret mange kan bestikkes, næsten ingen kan bestikkes, eller ved du det ikke?

% MD% Antal Kode Kategori

	100	100	1325
3 En stor del	3	12	41
1 En stor del	8	31	106
2 Ikke ret mange	12	46	161
3 Næsten ingen	3	11	39
4 Det ved jeg ikke	0	6	6
9 Uoplyst	73	972	972
10 Irrelevant			

Svarprocent: 26

**V126 POLITIKERE KAN BESTIKKES/KAN IKKE BESTIKKES**

Det danske samfund

Variablen er filteret af: V123==10 || V124==10 || V125==10

Filterende variable: V123 V124 V125

Mener du, at en stor del af politikkerne kan bestikkes, ikke ret mange kan bestikkes eller næsten ingen kan bestikkes?

% MD% Antal Kode Kategori

	100	100	1325
3 En stor del	3	13	43
1 En stor del	11	44	148
2 Ikke ret mange	11	43	145
3 Næsten ingen	0	6	6
9 Uoplyst	74	983	983
10 Irrelevant			

Svarprocent: 25

**V127 ALVORLIG MANGEL PÅ OLIE - VED LOV BRUGE MINDRE VARME I HJEM**


Det danske samfund




Variablen er filteret af: V128==10 || V129==10 || V130==10

Filterende variable: V128 V129 V130

Hvis der bliver en alvorlig mangel på olie til vinter, mener du så, at der bør vedtages en lov, der pålægger folk at bruge mindre varme i deres hjem, eller vil du være imod sådan en lov?


**V131 TVINGES VÆRE MEDLEM AF BESTEMT FAGFORENING ELLER IMOD**




 Hvis der bliver alvorlig mangel på olie til vinter, vil du så være imod en lov, der pålægger folk at bruge mindre varme i deres hjem eller mener du, at der bør vedtages sådan en lov?

 Filtrende variable: V127 V128 V129  
 [Variablen er filtreret af: V127==10 || V128==10 || V129==10](#)  
 [Det danske samfund](#)

**V130 ALVORLIG MANGEL PÅ OLIE - IMOD/FOR LOV BRUGE MINDRE VARME**


		Svarprocent: 24	
		100	1325
% MD% Antal Kode Kategori		75	996
12	1 Jeg vil være imod sådan en lov	48	155
13	2 Der bør vedtages sådan en lov	52	168
0	9 Uoplyst	6	
10	10 Irrelevant		




 Hvis der bliver en alvorlig mangel på olie til vinter, mener du så, at der bør vedtages en lov, der pålægger folk at bruge mindre varme i deres hjem eller vil du være modstander af sådan en lov, fordi den vil være svær at håndhæve?

 Filtrende variable: V127 V128 V130  
 [Variablen er filtreret af: V127==10 || V128==10 || V130==10](#)  
 [Det danske samfund](#)

**V129 ALVORLIG MANGEL PÅ OLIE - V. LOVE BRUGE MINDRE VARME/IMOD LOV**

		Svarprocent: 25	
		100	1325
% MD% Antal Kode Kategori		9	35
16	2 Jeg vil være imod sådan en lov	65	217
0	9 Uoplyst	6	
10	10 Irrelevant		

 Hvis der bliver alvorlig mangel på olie til vinter, mener du så, at der bør vedtages en lov, der pålægger folk at bruge mindre varme i deres hjem?

 Filtrende variable: V127 V129 V130  
 [Variablen er filtreret af: V127==10 || V129==10 || V130==10](#)  
 [Det danske samfund](#)

**V128 ALVORLIG MANGEL PÅ OLIE - V. LOV BRUGE MINDRE VARME I HJEM**

		Svarprocent: 24	
		100	1325
% MD% Antal Kode Kategori		11	46
13	2 Nej, der bør ikke vedtages sådan en lov	54	174
0	9 Uoplyst	6	
10	10 Irrelevant		

		Svarprocent: 26	
		100	1325
% MD% Antal Kode Kategori		13	51
13	1 Der bør vedtages sådan en lov	49	167
0	9 Uoplyst	6	
10	10 Irrelevant		

Hvis en fagforening har overenskomst med en bestemt virksomhed, mener du så, at alle medarbejdere skal kunne tvinges til at være medlem af fagforeningen eller er du imod dette?

Det danske samfund  
Variablen er filtreret af: V132==10 || V133==10 || V134==10  
Filtrerende variable: V132 V133 V134

% MD% Antal Kode Kategori			
6	24	81	1 Ja, alle skal kunne tvinges til at være medlem af fagforeningen
19	76	251	2 Nej, imod fagforeningen
1	17		9 Uoplyst
74	976		10 Irrelevant
100	100	1325	

Svarprocent: 25

#### V132 Tvinges være medlem af bestemt fagforening

Det danske samfund

Variablen er filtreret af: V131==10 || V133==10 || V134==10  
Filtrerende variable: V131 V133 V134

Hvis en fagforening har overenskomst med en bestemt virksomhed, mener du så, at alle medarbejdere skal kunne tvinges til at være medlem af fagforeningen?

% MD% Antal Kode Kategori

4	18	57	1 Ja
20	82	265	2 Nej
1	17		9 Uoplyst
74	986		10 Irrelevant
100	100	1325	

Svarprocent: 24

#### V133 Tvinges være medlem af bestemt fagforening/ selv beslutte

Det danske samfund

Variablen er filtreret af: V131==10 || V132==10 || V134==10  
Filtrerende variable: V131 V132 V134

Hvis en fagforening har overenskomst med en bestemt virksomhed, mener du så, at alle medarbejdere skal kunne tvinges til at være medlem af fagforeningen, eller mener du, at det bør være op til den enkelte at beslutte, om vedkommende ønsker at være medlem af fagforeningen?

% MD% Antal Kode Kategori

5	19	64	1 Alle bør kunne tvinges
21	81	279	2 Det bør være op til den enkelte
1	17		9 Uoplyst
73	965		10 Irrelevant
100	100	1325	

Svarprocent: 26

#### V134 Imod tvinges være medlem af bestemt fagforening

Det danske samfund

Variablen er filtreret af: V131==10 || V132==10 || V133==10  
Filtrerende variable: V131 V132 V133

Hvis en fagforening har overenskomst med en bestemt virksomhed, er du så imod, at alle medarbejdere skal kunne tvinges til at være medlem af fagforeningen, eller mener du, at alle medarbejdere bør kunne tvinges til at være medlem af fagforeningen?

% MD% Antal Kode Kategori

17	74	229	1 Imod
6	26	82	2 Alle bør kunne tvinges
			fagforeningen
100	100	1325	

% MD% Anteil Kode Kategori			
40	82	532	1 Ja
9	18	120	2 Nej
0		2	9 Uoplyst
51		671	10 Irrelevant

Mener du, at det bør være muligt for en gravid kvinde at få foretaget en abort, hvis hun er gift og ikke ønsker flere børn?

Filterrende variable: V135 V136 V137

Variablen er filteret af:  $V135=10 \parallel V136=10 \parallel V137=10$

Det danske samfund 

V138 MULIGT FÅ ABORT HVIS GIFT KVINDE IKKE ØNSKER FLERE BØRN

	% MD% Anta Kode Kategori			Svarpercent: 48
	100	100	1325	
1 Ja	45	92	591	
2 Nej	4	8	51	
9 Uoplyst	0		2	
10 Irrelevant	51		681	

**Svarprocent: 48**

Mener du, at det bør være muligt for en gravid kvinde at få foretaget en abort, hvis der er en stor risiko for, at barnet er handicappet?

 Filterende variable: V135 V136 V138

Variablen er filtreret af:  $V135==10 \parallel V136==10 \parallel V138==10$

 Det danske samfund

V137 MULLIGT FÅ ABORT HVIS RISIKO FOR AT FÅ HANDICAPPET BARN

Antal Kode Kategori	% MD%			Svarprocent: 50
	100	100	1325	
1 Ja	46	91	603	
2 Nej	4	9	57	
9 Uoplyst	0		2	
10 Irrelevant	50		663	

**Svarprocent: 50**

Mener du, at det bør være muligt for en gravid kvinde at få foretaget en abort, hvis der er en stor risiko for, at barnet er handicappet?

**Filterrende variable: V135 V137 V138**

Variablen er filtreret af:  $V135=10 \parallel V137=10 \parallel V138=10$

 Det danske samfund

**V136 MULIGT FÅ ABORT HVIS RISIKO FOR HANDICAPPET BARN**

Kategori	% MD			Svarprocent: 50
	100	100	1325	
1 Ja	45	91	600	
2 Nej	4	9	56	
9 Uoplyst	0		2	
10 Irrelevant	50		667	

**Svarprocent: 50**

Men du, at det bør være muligt for en gravid kvinde at få foretaget en abort, hvis hun er gift og ikke ønsker flere børn?

Filtrierende variable: V136 V137 V138

Variablen er filtreret af:  $V136=10 \parallel V137=10 \parallel V138=10$

Det danske samfund

135 MULIGT FÅ ABORT GIFT KVINDE IKKE ØNSKER FLERE BØRN

9 Uoplyst	17	1
10 Irrelevant	997	75
	1325	100
		100

**Svarprocent: 23**

Svarprocent: 49

100	100	1325
-----	-----	------

#### V139 TILLADT FAGFORENING STØTTE POLITISKE PARTIER

Det danske samfund  
 Variablen er filtreret af: V140==10 || V141==10 || V142==10  
 Filtrerede variable: V140 V141 V142

Mener du, at det bør være tilladt for fagforeninger at bruge penge på at støtte politiske partier?

% MD% Antal Kode Kategori

100	100	1325
17	33	225
34	67	457
0	5	9 Uoplyst
48	638	10 Irrelevant

Svarprocent: 51

#### V140 TILLADT VIRKSOMHEDER STØTTE POLITISKE PARTIER

Det danske samfund  
 Variablen er filtreret af: V139==10 || V141==10 || V142==10  
 Filtrerede variable: V139 V141 V142

Mener du, at det bør være tilladt for virksomheder at bruge penge på at støtte politiske partier?

% MD% Antal Kode Kategori

100	100	1325
22	46	293
26	54	342
0	5	9 Uoplyst
52	685	10 Irrelevant

Svarprocent: 48

#### V141 TILLADT VIRKSOMHEDER AT STØTTE POLITISKE PARTIER

Det danske samfund  
 Variablen er filtreret af: V139==10 || V140==10 || V142==10  
 Filtrerede variable: V139 V140 V142

Mener du, at det bør være tilladt for virksomheder at bruge penge på at støtte politiske partier?

% MD% Antal Kode Kategori

100	100	1325
24	48	320
26	52	350
0	5	9 Uoplyst
49	650	10 Irrelevant

Svarprocent: 51

#### V142 TILLADT FAGFORENING AT STØTTE POLITISKE PARTIER

Det danske samfund  
 Variablen er filtreret af: V139==10 || V140==10 || V141==10  
 Filtrerede variable: V139 V140 V141

Mener du, at det bør være tilladt for fagforeninger at bruge penge på at støtte politiske partier?

% MD% Antal Kode Kategori

100	100	1325
18	38	239
29	62	386
0	5	9 Uoplyst
52	695	10 Irrelevant

Svarprocent: 47

# V143 STOLE PÅ DE FLESTE MENNESKER/KAN IKKE VÆRE FORSIGTIG NOK

Det danske samfund  
 Variablen er filtreret af: V144=10  
 Filtrerede variable: V144

Synes du i almindelighed, at man kan stole på de fleste mennesker, eller synes du, at man ikke kan være forsigtig nok i omgangen med andre mennesker?

% MD% Antal Kode Kategori	Svarprocent: 50		
	100	100	1325
1 Man kan stole på de fleste mennesker	39	78	513
2 Man kan ikke være forsigtig nok	11	22	148
9 Uoplyst	0		4
10 Irrelevant	50		660

# V144 IKKE VÆRE FORSIGTIG NOK I OMGANGEN M. ANDRE/KAN STOLE PÅ DE FLESTE

Det danske samfund  
 Variablen er filtreret af: V143=10  
 Filtrerede variable: V143

Synes du i almindelighed, at man ikke kan være forsigtig nok i omgangen med andre mennesker eller synes du, at man kan stole på de fleste mennesker?

% MD% Antal Kode Kategori	Svarprocent: 49		
	100	100	1325
1 Man kan ikke være forsigtig nok	12	23	153
2 Man kan stole på de fleste mennesker	38	77	502
9 Uoplyst	0		4
10 Irrelevant	50		666

# V145 ENIG/ UENIG: ULIGHED EKISTERER STADIG

Det danske samfund  
 Variablen er filtreret af: V146=10  
 Filtrerede variable: V146

Er du enig eller uenig i, at ulighed fortsat eksisterer, fordi det kommer de rige og magtfulde til gode? Er du...

% MD% Antal Kode Kategori	Svarprocent: 49		
	100	100	1325
1 Meget enig	9	19	122
2 Enig	20	41	270
3 Hverken enig eller uenig	12	25	160
4 Uenig	6	12	77
5 Meget uenig	2	4	23
9 Uoplyst	0		4
10 Irrelevant	50		669

# V146 UENIG/ ENIG: ULIGHED EKISTERER STADIG

Det danske samfund  
 Variablen er filtreret af: V145=10  
 Filtrerede variable: V145

Er du uenig eller enig i, at ulighed fortsat eksisterer, fordi det kommer de rige og magtfulde til gode? Er du...

% MD% Antal Kode Kategori	4	7	48	1	Meget uenig
---------------------------	---	---	----	---	-------------

# V147 KØN

Baggrundsvariable

Er du...?

% MD% Antal Kode Kategori

100	100	1325
51	51	670
49	49	655
1 Mand		2 Kvinde

Svarprocent: 100

# V148 ANTAL ÅRS FULDIDS-UDDANNELSER I ALT

Baggrundsvariable

Hvor mange års fuldtids-uddannelse har du i alt? (Her tænktes både på folkeskole, gymnasiale uddannelser, inkl. HF, HHX, HTX, HH og HG samt erhvervs- og videregående uddannelse. Men ikke erhvervspraktik, AMU-kurser og lignende. Hvis du er under uddannelse, så tæl det antal år, som du indtil videre har fuldført).

Double (2 decimaler)

Gyldige	1325
Manglende	0
Minimum	0
Maximum	999.99
Gennemsnit	17.69
Median	14
Standardafvigelse	56.697

# V149 SKOLEUDDANNELSE

Baggrundsvariable


Hvilken skoleuddannelse har du? (Skoleuddannelse omfatter kun folkeskolen og de gymnasiale uddannelser som fx almindeligt gymnasium, HF, HHX, HTX samt HH og HG).

% MD% Antal Kode Kategori

6	6	77
3	3	42
9	9	123
21	21	280
36	36	477
15	15	196
10	10	130
100	100	1325
Svarprocent: 100		


1 7. klasse eller kortere  
2 8. klasse  
3 9. klasse, mellemsskoleeksamen  
4 10. klasse, realeksamen  
5 Studentereksamen eller HF  
6 Højere Handelseksamen (HH, HG, HHX) eller højere teknisk eksamen (HTX)  
7 Andet

# V150 ERHVERVS EL. VIDEREGÅENDE UDDANNELSE


 Hvilken erhvervs- eller videregående uddannelse har du ud over skoleuddannelsen? (Hvis du har taget flere uddannelser, bedes du sætte kryds ved den længst opnåede uddannelse).

% MD% Antal Kode Kategori	Svarprocent: 100		
	100	100	1325
1 Specialarbejderuddannelse	2	2	24
2 EFG basisår (men ikke 2. del)	2	2	21
3 Lærlinge - elev eller EFG-uddannelse	12	12	153
4 Anden faglig uddannelse af mindst 12 måneders varighed	5	5	67
5 Kort videregående uddannelse (under 3 år)	10	10	129
6 Mellemlang videregående uddannelse (3-4 år)	30	30	399
7 Lang videregående uddannelse (over 4 år)	18	18	237
8 Anden erhvervsuddannelse	10	10	127
9 Ingen erhvervsuddannelse	13	13	168

## V151 ERHVERVSMÆSSIGT BESKÆFTIGET


 Er du for tiden erhvervsmæssigt beskæftiget? (Her tænkes på hovedbeskæftigelse). - Hvis du er studerende eller skoleelev med deltid - eller fritidsarbejde, bedes du afkrydse studerende eller skoleelev. - Lærlinge eller elever (med løn): Bemærk venligst, at der er en særlig svarkategori for lærlinge og elever (med løn). - Hvis du er folkepensionist eller modtager tjenerestamandspension, bedes du afkrydse disse med mindre du arbejder på deltid eller mere. - Afkryds kun kategorien husmoder/hjemmegående, hvis du ikke tilhører nogle af de øvrige kategorier.

% MD% Antal Kode Kategori			
	49	49	653
1 Ja, lønmodtager på fuld tid (30 timer eller mere pr. uge)	5	5	72
2 Ja, selvstændig (30 timer eller mere pr. uge)	3	3	41
3 Ja, lønmodtager på deltid (10-29 timer pr. uge)	1	1	13
4 Ja, lønmodtager på deltid (10-29 timer pr. uge)	0	0	6
5 Ja, lønmodtager på mindre end deltid (mindre end 10 timer pr. uge)	1	1	15
6 Ja, men midlertidig fraværende pga. sygdom og lignende	1	1	10
7 Ja, men midlertidig fraværende pga. barsels-, forældre- eller uddannelsesorlov fra arbejdet	0	0	4
8 Ja, medhjælpende ægtefælle	1	1	15
9 Ja, som lærling eller elev (med løn)	3	3	38
10 Nej, arbejdsløs (herunder orlov fra arbejdsleshed)	0	0	5
11 Nej, skoleelev (uden løn)	10	10	127
12 Nej, studerende (uden løn)	3	3	42
13 Nej, på efterløn eller overgangsyddelse	3	3	42
14 Nej, førtidspension	3	3	42
15 Nej, pensionist i øvrigt (folke-	16	16	209

V152 TIDLIGERE ERHVERVSMÆSSIGT BESKÆFTIGET				
	100	100	1325	Svarprocent: 100
/tjenestemandspension)	1	1	9	16 Nej, husmoder/hjemmegående
	2	2	24	17 Nej, andet uden for arbejdsstyrken

Har du tidligere været erhvervsmæssigt beskæftiget?

Filterende variable: V151  
 Variablen er filteret af: V151>9

% MD% Antal Kode Kategori

100	100	1325	
33	88	437	1 Ja
4	12	59	2 Nej
63		829	10 Irrelevant

Svarprocent: 37

V153 ANTAL ARBEJDS TIMER OM UGEN?

Filterende variable: V151  
 Variablen er filteret af: V151>9

% MD% Antal Kode Kategori

100	100	1325	
0	7	4	1 Antal timer:
4	93	52	8 Ved ikke
96		1269	10 Irrelevant

Svarprocent: 4

V154 ANTAL ARBEJDS TIMER OM UGEN? ANTAL TIMER

Filterende variable: V151 V153  
 Variablen er filteret af: V151>9 & V153=1

Hvor mange timer arbejder/arbejdede du normalt om ugen? Antal timer:

Double (1 decimaler)

1325	Gyldige
0	Manglende
0	Minimum
100	Maximum
81.314	Gennemsnit
100	Median
29.791	Standardafvigelse

Uoplyst/irrelevant/deltager ikke - er 99.0.

V155 OFFENTLIG ANSAT/PRIVAT ANSAT EL. SELVSTÆNDIG

Filterende variable: V151  
 Variablen er filteret af: V151>9

Er/var du offentligt ansat, privat ansat eller selvstændig?

% MD% Antal Kode Kategori

## V156 VIRKSOMHEDSFORMAL

Svarprocent: 96				
	100	100	1325	
1 Ansat i den offentlige sektor	34	36	453	
2 Ansat i en offentlig ejet virksomhed	7	7	94	
3 Ansat i en virksomhed, herunder medhjælpende ægtefælle	45	47	595	
4 Selvtændig	8	9	109	
5 Arbejder/ansat i egen families virksomhed	1	1	15	
10 Irrelevant	4		59	

Baggrundsvariable

Variablen er filtreret af:  $V151 > 9 \& \& V155 = 2 \parallel V155 = 3$

Filtrerende variable: V151 V155

Er formålet med den virksomhed du arbejder i at generere et økonomisk overskud, eller er det en såkaldt "non-profit" virksomhed/organisation? (Et eksempel på en non-profit virksomhed/organisation er eks. Kræftens Bekæmpelse, Røde Kors og lignende)

% MD% Antal Kode Kategori

1 Formålet er at skabe profit (for-profit)	45	87	597	
2 Formålet er ikke at skabe profit (non-profit)	7	13	93	
10 Irrelevant	48		635	

Svarprocent: 52

## V157 HAR/HAVDE ANSATTE

Baggrundsvariable

Variablen er filtreret af:  $V155 = 4$

Filtrerende variable: V155

Har/havde du nogle ansatte?

% MD% Antal Kode Kategori

1 Ja	4	49	53	
2 Nej	4	51	56	
10 Irrelevant	92		1216	

Svarprocent: 8

## V158 ANTAL ANSATTE HAR/HAVDE DU

Baggrundsvariable

Variablen er filtreret af:  $V155 = 4 \& \& V157 = 1$

Filtrerende variable: V155 V157

Hvor mange ansatte har/havd du?

Double (0 decimaler)

Gyldige	53	
Manglende	1272	
Minimum	1	
Maximum	44	
Gennemsnit	7.396	
Median	4	

Uoplyst/irrelevant/deltager ikke - er 100.

## V159 HAR/HAVDE LEDELSESMESSIG FUNKTION

Baggrundsvariable

Har/havde du en ledelsesmæssig funktion?

% MD% Antal Kode Kategori

100	100	1325
20	23	270
67	77	887
13	168	9 Uoplyst

Svarprocent: 87

## V160 ANTAL ANSATTE DU VAR LEDER FOR

Baggrundsvariable

Filterende variable: V159  
Variablen er filteret af: V159==1

Hvor mange ansatte var du leder for?

Double (0 decimaler)

Gyldige	270
Manglende	1055
Minimum	0
Maximum	800
Gennemsnit	25.452
Median	10
Standardafvigelse	69.029

Uoplyst/irrelevant/deltager ikke - er 999, 1000.

## V161 ANGIV FULDE STILLING: VED IKKE

Baggrundsvariable

Hvad er/var din stilling og branche helt nøjagtigt? Angiv din fulde stilling (din titel) og beskriv kort, hvad du primært laver/lavede på din arbejdsplads: Du bedes angive din stilling så nøjagtigt som muligt: - Stilling f.eks. "murermester", "murer", "murerarbejdsmand" (ikke "murer"). - Branche f.eks. "autoværksted", "plastindustri", "plejehjem". Ved ikke

% MD% Antal Kode Kategori

100	100	1325
96	96	1268
4	4	57
1	1	Nævt

Svarprocent: 100

## V162 BRANCHE ARBEJDER/ARBEJDEDE INDEN FOR: VED IKKE

Baggrundsvariable

Hvad er/var din stilling og branche helt nøjagtigt? Skriv hvilken branche du arbejder/arbejdede inden for: Ved ikke

% MD% Antal Kode Kategori

100	100	1325
94	94	1247
6	6	78
1	1	Nævt

Svarprocent: 100

## V163 HAR ÆGTEFÆLLE/PARTNER HVIS JA: I SAMME HUSHOLDNING

Har du en ægtefælle eller partner, og hvis ja, bor I så i samme husholdning?

% MD% Antal Kode Kategori

70	70	929	1 Ja, jeg har en ægtefælle/partner, og vi bor i samme husholdning	6	6	80	2 Ja, jeg har en ægtefælle/partner, men vi bor ikke i samme husholdning	24	24	316	3 Nej, jeg har ikke en ægtefælle/partner	100	100	1325	Svarprocent: 100
----	----	-----	---	---	---	----	---	----	----	-----	--	-----	-----	------	------------------

## V164 PARTNER ERHVERVSMÆSSIGT BESKÆFTIGET

Baggrundsvarel

Variablen er filtreret af:  $V163=1 \parallel V163=2$

Filtrerede variable: V163

Er din ægtefælle/partner for tiden erhvervsmæssigt beskæftiget? Her tænkes på hovedbeskæftigelse). - Hvis din ægtefælle/samlever er studerende eller skoleelev med deltid - eller fritidsarbejde, bedes du afkrydse studerende eller skoleelev. - Lærlinge eller elever (med løn): Bemærk venligst, at der er en særlig svarkategori for lærlinge og elever (med løn). - Hvis din ægtefælle/samlever er folkepensionist eller modtager tjenestemandspension, bedes du afkrydse disse med ikke tilhører nogle af de øvrige kategorier.

41	54	543	1 Ja, lønmodtager på fuld tid (30 timer eller mere pr. uge)	5	7	69	2 Ja, selvstændig (30 timer eller mere pr. uge)	3	3	34	3 Ja, lønmodtager på deltid (10-29 timer pr. uge)	0	1	6	4 Ja, lønmodtager på deltid (10-29 timer pr. uge)	0	0	2	5 Ja, lønmodtager på mindre end deltid (mindre end 10 timer pr. uge)	1	1	8	6 Ja, men midlertidig fraværende pga. sygdom og lignende	1	1	9	7 Ja, men midlertidig fraværende pga. barsels-, forældre- eller uddannelsesorlov fra arbejdet	0	0	2	8 Ja, medhjælpende ægtefælle	1	1	10	9 Ja, som lærling eller elev (med løn)	1	2	18	10 Nej, arbejdsløs (herunder orlov fra arbejdsledsheds)	0	0	3	11 Nej, skolelev (uden løn)	5	6	61	12 Nej, studerende (uden løn)	2	3	29	13 Nej, på efterløn eller overgangsydelse	2	2	21	14 Nej, førtidspension	12	16	165	15 Nej, pensionist i øvrigt (folke- tjenestemandspension)	1	1	10	16 Nej, husmoder/hjemmegående	1	2	19	17 Nej, andet uden for
----	----	-----	---	---	---	----	---	---	---	----	---	---	---	---	---	---	---	---	--	---	---	---	--	---	---	---	---	---	---	---	------------------------------	---	---	----	--	---	---	----	---	---	---	---	-----------------------------	---	---	----	-------------------------------	---	---	----	---	---	---	----	------------------------	----	----	-----	---	---	---	----	-------------------------------	---	---	----	------------------------

24	316	100	1325
arbejdssstyrken			

Svarprocent: 76

#### V165 PARTNER TIDLIGERE VÆRET ERHVERVSMÆSSIGT BESKÆFTIGET

Baggrundsvariable

Variablen er filtreret af:  $V163==1 \parallel V163==2 \ \&\& \ V164>9$

Filtrerede variable: V163 V164

Har din ægtefælle/partner tidligere været erhvervsmæssigt beskæftiget?

% MD% Antal Kode Kategori

22	88	287	1 Ja
3	12	39	2 Nej
75	999	10	Irrelevant

Svarprocent: 25

#### V166 PARTNER ANTAL ARBEJDS TIMER OM UGEN

Baggrundsvariable

Variablen er filtreret af:  $V163==1 \parallel V163==2 \ \&\& \ V164>9 \ \&\& \ V165==1$

Filtrerede variable: V163 V164 V165

Hvor mange timer arbejder/arbejdede din ægtefælle/partner om ugen?

% MD% Antal Kode Kategori

19	86	247	1 Antal timer:
3	14	40	8 Ved ikke
78	1038	10	Irrelevant

Svarprocent: 22

#### V167 PARTNER ANTAL ARBEJDS TIMER OM UGEN: ANTAL TIMER

Baggrundsvariable

Variablen er filtreret af:  $V163==1 \parallel V163==2 \ \&\& \ V164>9 \ \&\& \ V165==1 \ \&\& \ V166==1$

Filtrerede variable: V163 V164 V165 V166

Hvor mange timer arbejder/arbejdede din ægtefælle/partner om ugen? Antal timer:

Double (1 decimaler)

247	Gyldige
1078	Manglende
0	Minimum
80	Maximum
36.597	Gennemsnit
37	Median
8.002	Standardafvigelse

Uoplyst/irrelevant/deltager ikke - er 100.0.

#### V168 PARTNER OFFENTLIG ANSAT/PRIVAT ANSAT EL. SELVSTÆNDIG

Baggrundsvariable

Variablen er filtreret af:  $V163==1 \parallel V163==2 \ \&\& \ V164>9 \ \&\& \ V165==1$

Filtrerede variable: V163 V164 V165

Er/var din ægtefælle/partner offentligt ansat, privat ansat eller selvstændig? (Her tænkes på hans/hendes hovedbeskæftigelse)

% MD% Antal Kode Kategori

8	38	109	1 Ansat i den offentlige sektor
---	----	-----	---------------------------------



Baggrundsvariable

Er/har du tidligere været medlem af en fagforening?

% MD% Antal Kategori

	1 Ja, er medlem af en fagforening	2 Nej, men har tidligere været medlem af en fagforening	3 Nej, har aldrig været medlem af en fagforening
100	66	20	14
100	66	20	14
1325	870	266	189

V173 MEDLEM FOLKEKIRKEN EL. ANDET TROSSAMFUND

Baggrundsvariable

Er du medlem af Folkekirken eller et andet religiøst trossamfund?

% MD% Antal Kategori

	1 Ja, medlem af Folkekirken	2 Ja, medlem af et katolsk trossamfund	3 Ja, medlem af et jødisk trossamfund	4 Ja, medlem af et muslimsk trossamfund	5 Ja, medlem af et andet trossamfund	6 Nej, ikke medlem af noget religiøst trossamfund	8 Ved ikke
100	80	1	0	1	2	16	1
100	80	1	0	1	2	16	1
1325	1059	12	2	8	20	209	15

V174 MEDLEM FOLKEKIRKEN EL. ANDET TROSSAMFUND - HVILKET

Baggrundsvariable

Varablen er filtreret af: V173==5

Filtrerede variable: V173

Ja, medlem af et andet trossamfund. Hvis ja skriv hvilket:

Text (max length: 132)

V175 HVOR OFTE GUDSTJENESTE

Baggrundsvariable

Hvor ofte går du til gudstjeneste udover specielle lejligheder som bryllup, begravelse etc.?

% MD% Antal Kategori

1	1	1	9	1 Flere gange om ugen
1	1	13	2	En gang om ugen
1	1	18	3	2-3 gange om ugen
2	2	22	4	En gang om måneden
18	18	239	5	Flere gange om året
19	19	247	6	En gang om året

# V176 RESPONDENTENS EGEN PLACERING I SAMFUNDET 1 TIL 10

Baggrundsvariable

I vores samfund taler man nogle gange om, at der findes visse grupper, der opfattes som højere placeret i samfundet og andre grupper, der opfattes som lavere placeret. Nedenfor er en skala, der går fra top til bund. Hvis du skulle placere dig selv på denne skala, hvor 1 er bunden af samfundet og 10 er toppen af samfundet, hvor skulle det så være?

	100	100	1325
7 Mindre end en gang om året	22	293	
8 Aldrig	35	461	
9 Ved ikke	2	23	
Svarprocent: 100			

% MD% Antal Kode Kategori

1 1 8 1 Bunden af samfundet

1 1 11 2 2

3 3 35 3 3

4 4 58 4 4

19 19 254 5 5

22 22 287 6 6

25 25 334 7 7

15 15 196 8 8

3 3 42 9 9

1 1 18 10 Toppen af samfundet

6 6 82 11 Ved ikke

Svarprocent: 100

100 100 1325

# V177 STEMTE V. FOLKETINGSGVALG 2011

Baggrundsvariable

Stemte du ved det sidste folketingsvalg d. 15. september 2011, eller var der noget, som gjorde, at du ikke havde mulighed for eller lyst til at stemme?

% MD% Antal Kode Kategori

88 88 1170 1 Ja, jeg stemte

4 4 53 2 Nej, jeg stemte ikke, men var

8 8 102 3 Nej, jeg stemte ikke og var ikke

4 4 1325 4 Ved ikke

Svarprocent: 100

100 100 1325

# V178 HVILKET PARTI STEMTE PÅ

Baggrundsvariable

Variablen er filtreret af: V177==1

Filtrerende variable: V177

Hvilket parti stemte du på?

% MD% Antal Kode Kategori

20 23 267 1 A. Socialdemokratiet

8 9 111 2 B. Det Radikale Venstre

5 5 63 3 C. Det Konservative Folkeparti

8 10 112 4 F. SF - Socialistisk Folkeparti

0 0 4 5 K. Kristendemokraterne

7 8 95 6 O. Dansk Folkeparti

24 27 321 7 V. Venstre

	100	100	1325
3	3	38	8 Y. Liberal Alliance
6	7	78	9 Ø. Enhedslisten
1	1	10	10 Stemte blankt
3	4	42	11 Husker ikke parti
2	2	29	12 Ved ikke
12	155	100	100 Irrelevant

Svarprocent: 88

### V179 HVOR ER DU FØDT - DANMARK

Baggrundsvariable

Hvor er du og dine forældre født? Sæt et kryds i hver række. Dig selv:

% MD% Antal Kode Kategori

93	93	1235	1 Danmark
7	7	90	2 Udlandet (skriv hvilket)

100	100	1325
-----	-----	------

Svarprocent: 100

### V180 HVOR ER DU FØDT - UDlandet

Baggrundsvariable

Variablen er filteret af: V179==2

Filterende variable: V179

Hvor er du og dine forældre født? Sæt et kryds i hver række. Dig selv: Udlandet (skriv hvilket)

Text (max length: 69)

### V181 HVOR ER DIN MOR FØDT - DANMARK

Baggrundsvariable

Hvor er du og dine forældre født? Sæt et kryds i hver række. Din mor:

% MD% Antal Kode Kategori

91	91	1205	1 Danmark
9	9	120	2 Udlandet (skriv hvilket)

100	100	1325
-----	-----	------

Svarprocent: 100

### V182 HVOR ER DIN MOR FØDT - UDlandet

Baggrundsvariable

Variablen er filteret af: V181==2

Filterende variable: V181

Hvor er du og dine forældre født? Sæt et kryds i hver række. Din mor: Udlandet (skriv hvilket)

Text (max length: 102)

### V183 HVOR ER DIN FAR FØDT - DANMARK

Baggrundsvariable

Hvor er du og dine forældre født? Sæt et kryds i hver række. Din far:

% MD% Antal Kode Kategori

91	91	1204	1 Danmark
9	9	121	2 Udlandet (skriv hvilket)

100	100	1325
-----	-----	------

Svarprocent: 100

#### V184 HVOR ER DIN FAR FØDT - UDlandet

Bagrundsvariable

Variablen er filteret af:  $V183==2$

Filterende variable: V183

Hvor er du og dine forældre født? Sæt et kryds i hver række. Din far: Udlandet (skriv hvilket)

Text (max length: 69)

#### V185 HVOR MANGE PERSONER BOR I HUSSTANDEN

Bagrundsvariable

Hvor mange personer bor der i din husstand (medregn dig selv)?

% MD% Antal Kode Kategori

	100	100	1325
15	15	205	1 person
42	42	551	2 personer
16	16	213	3 personer
18	18	239	4 personer
7	7	96	5 personer
1	1	12	6 personer
1	1	7	7 personer
0	0	1	8 personer
0	0	0	9 personer
0	0	0	10 personer
0	0	0	11 personer
0	0	0	12 personer
0	0	1	13 personer eller flere

Svarprocent: 100

#### V186 HVOR MANGE PERSONER I HUSSTANDEN UNDER 18 ÅR

Bagrundsvariable

Variablen er filteret af:  $V185>1$

Filterende variable: V185

Hvor mange personer i din husstand er under 18 år, dvs. mellem 0 og 17 år

% MD% Antal Kode Kategori

	51	61	678	1 Ingen personer
14	14	16	182	2 1 person under 18 år
13	13	16	175	3 2 personer under 18 år
6	6	7	78	4 3 personer under 18 år
1	1	1	7	5 4 personer under 18 år
0	0	0	0	6 5 personer under 18 år
0	0	0	0	7 6 eller flere 18 år
15	15	205	10 Irrelevant	

Svarprocent: 85

#### V187 ANTAL BØRN UNDER SKOLEALDEREN

Bagrundsvariable

Variablen er filteret af:  $V185>1 \& V186>1$

Filterende variable: V185 V186

Hvor mange af børnene i husstanden er under skolealderen?

### V188 SAMLEDE ÅRSINDKOMST BRUTTO

	Svarprocent: 33		
	100	100	1325
20 Ingen af børnene	60	265	1
1 barn er under skolealderen	27	119	2
2 børn er under skolealderen	12	53	3
3 børn er under skolealderen	0	1	5
4 3 børn er under skolealderen	0	0	0
5 4 børn er under skolealderen	0	0	0
6 5 børn er under skolealderen	0	0	0
7 6 eller flere børn er under skolealderen	0	0	0
10 Irrelevant	67	883	10

% MD% Antal Kode Kategori!

Hvad er din samlede årsindtægt - brutto - dvs. før skat? Med "samlede årsindtægt" tænkes på alle former for indtægt, herunder løn, pension, B-indkomst, børnebidrag m.v.).

Baggrundsvariable

### V189 HUSSTANDENS SAMLEDE ÅRSINDKOMST BRUTTO

	Svarprocent: 100		
	100	100	1325
12 Under 100.000 kr.	12	156	1
11 100.000-149.999 kr.	11	147	2
10 150.000-199.999 kr.	10	133	3
9 200.000-249.999 kr.	9	114	4
11 250.000-299.999 kr.	11	144	5
21 300.000-399.999 kr.	21	273	6
12 400.000-499.999 kr.	12	165	7
5 500.000-599.999 kr.	5	63	8
3 600.000-699.999 kr.	3	44	9
6 700.000 kr. eller derover	6	86	10

% MD% Antal Kode Kategori!

Hvad er husstandens samlede årsindtægt - brutto - dvs. før skat? Med "samlede årsindtægt" tænkes på alle former for indtægt, herunder løn, pension, B-indkomst, børnebidrag m.v.).

Baggrundsvariable

3 Under 100.000 kr.	3	39	1
4 100.000-149.999 kr.	4	58	2
4 150.000-199.999 kr.	4	53	3
6 200.000-249.999 kr.	6	79	4
6 250.000-299.999 kr.	6	85	5
11 300.000-399.999 kr.	11	151	6
12 400.000-499.999 kr.	12	153	7

% MD% Antal Kode Kategori!

**V190 CIVILSTAND**

[Baggrundsvariable](#)

Hvad er din nuværende civilstand rent juridisk?

Svarprocent: 100			
100	100	1325	
9	9	123	8 500.000-599.999 kr.
10	10	129	9 600.000-699.999 kr.
10	10	136	10 700.000-799.999 kr.
9	9	125	11 800.000-899.999 kr.
4	4	55	12 900.000-999.999 kr.
3	3	41	13 1 million - 1.099.999 kr.
7	7	98	14 1.1 million eller derover

**V191 BOR I STORBY/FORSTAD/BY O.L.**

[Baggrundsvariable](#)

Er det sted, du bor...

Svarprocent: 100			
100	100	1325	
56	56	739	1 Gift
3	3	37	2 Registreret partnerskab
1	1	10	3 Separeret
7	7	92	4 Fraskilt
3	3	41	5 Enke/enkemand
31	31	406	6 Aldrig gift/indgået registreret partnerskab

% MD% Antal Kode Kategori

Svarprocent: 100			
100	100	1325	
24	24	313	1 En storby
17	17	223	2 En forstad til en storby
32	32	427	3 En by (mindre end en storby)
18	18	240	4 En landsby
9	9	114	5 En gård, et landsted eller lignende
1	1	8	8 Ved ikke

% MD% Antal Kode Kategori

**V192 ANTAL INDBYGGERE I BY BOR I**

[Baggrundsvariable](#)

Hvor mange indbyggere er der i den by, hvor du bor? (Hvis du bor i Region Hovedstaden (Det tidligere København og Frederiksberg kommune samt København og Frederiksborg amt) bedes du sætte kryds i kasse nr. 1, uanset, hvor mange indbyggere der i den by, du bor i).

% MD% Antal Kode Kategori

19	21	258	1 Bor i Hovedstadsområdet (Region Hovedstaden)
20	22	269	2 Mindre end 5.000 indbyggere

V193 KONTAKTOPLYSNINGER: POSTNR.			
Baggrundsvariable			
Kontaktoplysninger - postnr.			
Text (max length: 12)			
V194 KONTAKTOPLYSNINGER: BY			
Baggrundsvariable			
Kontaktoplysninger - by			
Text (max length: 51)			
V195 KONTAKTOPLYSNINGER: KØN			
Baggrundsvariable			
Kontaktoplysninger - køn			
V196 KONTAKTOPLYSNINGER: ALDER			
Baggrundsvariable			
Kontaktoplysninger - alder			
Double (0 decimaler)			
V197 KONTAKTOPLYSNINGER: ALDER KATEGORISERET			
Baggrundsvariable			
Kontaktoplysninger - alder kategorier			

Svarprocent: 91			
100	100	1325	
10	11	127	3 En by med 5.000-10.000 indbyggere
19	21	256	4 En by med 10.000-10.001 indbyggere
17	19	223	5 En by med 50.000-500.000 indbyggere
5	6	70	8 Ved ikke
9		122	9 Uoplyst

% MD% Antal Kode Kategori

50	50	665	1 Mand
50	50	660	2 Kvinde

100	100	1325
-----	-----	------

Svarprocent: 100

V196 KONTAKTOPLYSNINGER: ALDER

Baggrundsvariable

Kontaktoplysninger - alder

Double (0 decimaler)

Gyldige 1325

Manglende 0

Minimum 18

Maximum 79

Gennemsnit 46,64

Median 47

Standardafvigelse 16,853

V197 KONTAKTOPLYSNINGER: ALDER KATEGORISERET

Baggrundsvariable

Kontaktoplysninger - alder kategorier

% MD% Antal Kode Kategori

15	15	196	1 18-25 år
15	15	202	2 26-35 år
16	16	218	3 36-45 år
18	18	241	4 46-55 år
19	19	257	5 56-66 år
16	16	211	6 Over 65 år

100 100 1325  
Svarprocent: 100

V198 KONTAKTOPLYSNINGER: STRATA

BaggrundsvARIABLE

Kontaktoplysninger - strata

% MD% Antal Kode Kategori

	100	100	1325
1 Mænd 18-25 år	9	113	9
2 Mænd 26-35 år	8	106	8
3 Mænd 36-45 år	8	107	8
4 Mænd 46-55 år	8	109	8
5 Mænd 56-65 år	10	126	10
6 Mænd over 65 år	8	104	8
7 Kvinder 18-25 år	6	83	6
8 Kvinder 26-35 år	7	96	7
9 Kvinder 36-45 år	8	111	8
10 Kvinder 46-55 år	10	132	10
11 Kvinder 56-65 år	10	131	10
12 Kvinder over 65 år	8	107	8

Svarprocent: 100

V199 OVERSAMPLET

BaggrundsvARIABLE

Oversamplet

% MD% Antal Kode Kategori

	100	100	1325
5 100 67 1 Nævt	5	100	67
95 1258 9 Uoplyst	95	1258	9

Svarprocent: 100

V200 MODE

BaggrundsvARIABLE

Mode

% MD% Antal Kode Kategori

	100	100	1325
96 96 1273 1 CAWI	96	96	1273
3 3 34 2 Paper og pen	3	3	34
1 1 18 3 CATI	1	1	18

Svarprocent: 100

V201 VÆGT 1

BaggrundsvARIABLE

Vægt 1

Double (16 decimaler)

Gyldige	1325
Manglende	0
Minimum	0.818
Maximum	1.158
Gennemsnit	1
Median	1.006
Standardafvigelse	0.114

<b>V202 VÆGT 2</b>	<a href="#">Baggrundsvariable</a>		Vægt 2
			Double (16 decimaler)
			Gyldige 1258
			Manglende 67
			Minimum 0.807
			Maximum 1.282
			Gennemsnit 1
			Median 1.017
			Standardafvigelse 0.129
<b>V203 KOMMUNEKODE</b>	<a href="#">Baggrundsvariable</a>		Kommunekode
			Double (0 decimaler)
			Gyldige 1325
			Manglende 0
			Minimum 101
			Maximum 860
			Gennemsnit 471.512
			Median 461
			Standardafvigelse 252.713
<b>V204 REGION</b>	<a href="#">Baggrundsvariable</a>		Region
			% MD% Antal Kode Kategori
			11 11 141 1 Nordjylland
			24 24 315 2 Midtjylland
			22 22 291 3 Syddanmark
			29 29 389 4 Hovedstaden
			14 14 189 5 Sjælland
			100 100 1325
			Svarprocent: 100
<b>V205 CLOSETIME</b>	<a href="#">Baggrundsvariable</a>		Closetime
			Text (max length: 10)
<b>V206 BESKÆFTIGELSE ISCO / ILO 1988</b>	<a href="#">Baggrundsvariable</a>		Occupation ISCO/ILO 1988
			Double (0 decimaler)
			Gyldige 1265
			Manglende 60
			Minimum 0
			Maximum 9996
			Gennemsnit 3993.282
			Median 3423
			Standardafvigelse 2441.551

Uoplyst/irrelevant/deltager ikke - er 9999.

V207 PARTNER BESKÆFTIGELSE ISCO/ ILO 1988

BaggrundsvARIABLE

Partner : Occupation ISCO/ILO 1988

Double (0 decimaler)

Gyldige

Manglende

Minimum

Maximum

Gennemsnit

Median

Standardafvigelse

Uoplyst/irrelevant/deltager ikke - er 9999.

## Universer

Univers

Aldersgrænser

18-65 år

## Koncepter

National identitet

V4 V5 V6 V7 V8 V9 V10 V11 V12 V13 V14 V15 V16 V17 V18 V19 V20 V21 V22 V23 V24 V25 V26 V27 V28  
V29 V30 V31 V32 V33

Forhold Danmark/andre lande

Nu vil vi gerne stille et par spørgsmål om forholdet mellem Danmark og andre lande

V34 V35 V36 V37 V38 V39 V40 V41 V42 V43

Minoriteter

Nu vil vi gerne stille et par spørgsmål om minoriteter i Danmark

V44 V45 V46 V47 V48 V49 V50 V51 V52 V53 V54 V55 V56 V57 V58 V59 V60 V61

Statsborgerskab

V62 V63

EU

V64 V65 V66 V67 V68

Globalisering

V69

Generelle spørgsmål

V70 V71 V72 V73 V74 V75 V76 V77 V78 V79 V80 V81 V82 V83 V84

Det danske samfund

[illegible][illegible][illegible][illegible]