

ISSP 2014 - Om at være borger i Danmark

DDA-30460

Indholdsfortegnelse

Vejledning

Vejledning til at læse kodebogen
Information om anvendt oparbejdningsproces

Variabeliste


V1	DDA STUDENUMMER
V2	DDA LØBENUMMER
V3	SFI UNDERSGÆLSSESNUMMER 769
V4	OPFATTELSE - ALTID STEMME VED OFF. VALG
V5	OPFATTELSE - ALDRIG AT FORSØGE AT SNYDE I SKAT
V6	OPFATTELSE - ALTID AT FØLGE LOVE
V7	OPFATTELSE - ALTID HOLDE ØJE MED HVAD OFF. MYN. FORETAGER SIG
V8	OPFATTELSE - VÆRE AKTIV I SOCIALE FORENINGER
V9	OPFATTELSE - PRØVE AT FORSTÅ TANKEGANGEN HOS FOLK MED ANDRE MENINGER
V10	OPFATTELSE - VÆLGE VÆRER UD FRA POLITISKE GRUNDE
V11	OPFATTELSE - HJÆLPE FOLK I DK DER ER DÅRLIGERE STILLET
V12	OPFATTELSE - HJÆLPE FOLK I RESTEN AF VERDEN
V13	SKAL RELIGIØSE EKSTREMISTER HAVE LOV TIL OFF. MØDER
V14	SKAL FOLK DER ØNSKER AT VÆLTE REGERINGEN HAVE LOV TIL OFF. MØDER
V15	FOLK DER ER FORDØMMENDE OVER FOR ANDRE - LOV TIL OFF. MØDER
V16	POLITISK/SOC. AKTIVITET - SKREVET UNDER PÅ EN INDSAMLING
V17	POLITISK/SOC. AKTIVITET - BOYKOT ELLER BEVIDST KØB AF VÆRER
V18	POLITISK/SOC. AKTIVITET - DELTAGET I DEMONSTRATION
V19	POLITISK/SOC. AKTIVITET - DELTAGET I POLITISK MØDE
V20	POLITISK/SOC. AKTIVITET - KONTAKTET EN POLITIKER
V21	POLITISK/SOC. AKTIVITET - INDSAMLET PENG
V22	POLITISK/SOC. AKTIVITET - KONTAKTET MEDIERNE
V23	POLITISK/SOC. AKTIVITET - UDTRYKT POLITISKE HOLDNINGER PÅ INTERNET
V24	HVOR OFTE BRUGES MEDIER SOM TV, AVISER, RADIO MV
V25	ANTAL FOLK DU ER I KONTAKT MED PÅ EN DAG
V26	FORENING - POLITISK PARTI
V27	FORENING - EN FAGFORENING
V28	FORENING - KIRKE , ANDEN RELIGIØS SAMMENLÆGNING
V29	FORENING - SPORTSKLUB
V30	FORENING - ANDRE FRIVILLIGE FORENINGER
V31	VIGTIGT AT - ALLE BORGERE HAR EN RIMELIG LEVESTANDARD
V32	VIGTIGT AT - OFF. MYN. BESKYTTER MINDRETTES RETTIGHEDER
V33	VIGTIGT AT - BORGERE DELTAGER NÅR DER SKAL TRÆFFES POL. BESLUTNINGER
V34	VIGTIGT AT - BORGERE HAR MULDIGHED FOR UDØVE CIVIL ULYDIGHED
V35	VIGTIGT AT - OFF. MYN. RESPEKTERE DEMOKRATISKE RETTIGHEDER
V36	VIGTIGT AT - DØMTE BORGERE MISTER DERES RETTIGHEDER
V37	VIGTIGT AT - IKKE DANSKE STATSBORGERE HAR RET TIL AT STEMME
V38	VIGTIGT AT - BORGERE HAR RET TIL IKKE AT STEMME
V39	VIGTIGT AT - ALLE HAR RET TIL BEHANDLING I SUNDHEDSVÆSENET
V40	ENIG/UNENIG - JEG HAR INGEN INDLYDSELSE PÅ HVAD REGERING FORETAGER SIG
V41	ENIG/UNENIG - REGERING BEKYMRER SIG IKKE PÅ HVAD FOLK MENER
V42	ENIG/UNENIG - FØLER EN GOD FORSTÅELSE FOR DE VIGTIGE POLITISKE EMNER I DK
V43	ENIG/UNENIG - FLERE I DK ER GODT INFORMERET OM POLITIK END JEG
V44	LOVFORSLAG - KAN DU SAMMEN MED ANDRE PÅVIRKE DET
V45	LOVFORSLAG - HVIS DU KOMMER MED INPUT VIL FT SÅ BEHANDLE DET
V46	HVOR INTERESSERET ER DU I POLITIK
V47	HVOR PÅ SKALA VENSTRE/HØJRE PLACERE DU DIG
V48	ENIG/UNENIG - POLITIKERE TRÆFFER DE RIGTIGE BESLUTNINGER
V49	ENIG/UNENIG - POLITIKERE ER KUN INDVOLLERET FOR EGEN VINDINGS SKULD
V50	HVOR OFTE FORSØGER ANDRE Mennesker AT UDNYTTE DIG
V51	KAN MAN I ALMINDELIGHED STOLE PÅ DE FLESTE MENNESKER
V52	HVOR OFTE DISKUTERES POLITIK
V53	HVOR OFTE FORSØGES AT OVERBEVISE FAMILIE MV. OM POLITISK EMNE
V54	ENIG/UNENIG - PARTIER TILSKYNDER FOLK AT BLIVE AKTIVE
V55	ENIG/UNENIG - PARTIER GIVER IKKE VÆLGERE REELLE POLITISKE VALGMULIGHEDER
V56	ENIG/UNENIG - FOLKEAFSTEMNING ER GOD MÅDE AF TRÆFFE POL. BESLUTNINGER PÅ

V57 SENESTE FT VALG - HVOR /ÆRLIG VAR OPTÆLLING AF STEMME
V58 SENESTE FT VALG - HVOR RETFÆRDIGT VAR DET VEDR. PARTIERS KAMPAGNE MV
V59 OFFENTLIGE MYNDIGHEDER - HVOR ENGAGEREDE ER DE I BORGERSERVICE
V60 HVOR UDBREDT ER KORRUPTION I OFF. SEKTOR
V61 HVOR GODT FUNGERE DEMOKRATIET I DK I DAG
V62 FOR 10 ÅR SIDEN - HVOR GODT FUNGEREDE DEMOKRATIET DENGANG
V63 OM 10 ÅR - HVOR GODT FUNGERE DEMOKRATIET
V64 HVOR OFTE - LÆSES POLITISK STOF I AVIS
V65 HVOR OFTE - LÆSES POLITISKE NYHEDER PÅ TV
V66 HVOR OFTE - LYTTER TIL POLITISKE NYHEDER I RADIO
V67 PÅ EN SKALA - HVORDAN ER HERREDØMMET OVER UDVIKLINGEN I TILVÆRELSEN
V68 AKTIVITET PÅ INTERNET - DELTAGET POLITISKE DEBATTER
V69 AKTIVITET PÅ INTERNET - DELTAGET I UNDERSKRIFTSINDSAMLINGER
V70 AKTIVITET PÅ INTERNET - SØGT INFO OM PARTIER
V71 AKTIVITET PÅ INTERNET - ORIENTERET DIG PÅ FACEBOOK
V72 AKTIVITET PÅ INTERNET - KOMMENTERET/DELT PÅ FACEBOOK
V73 AKTIVITET PÅ INTERNET - INDMELDT I FACEBOOK GRUPPE
V74 AKTIVITET PÅ INTERNET - OPERET I EN FACEBOOK GRUPPE
V75 AKTIVITET PÅ INTERNET - KOMMENTERET EN AVISARTIKEL PÅ AVISENS HJ. SIDE
V76 FØLGER DU EN ELLER FLERE POLITIKERE PÅ FACEBOOK
V77 TIDSFORBRUG - NYHEDSSØGNING MM.
V78 TIDSFORBRUG - UNDERHOLDNING
V79 TIDSFORBRUG - OFFENTLIGE HJEMMESIDER
V80 HVOR STOR TILLID ER DER TIL POLITIKERE
V81 PÅ EN SKALA - TILLID TIL FOLKETINGET
V82 PÅ EN SKALA - TILLID TIL POLITISKE PARTIER
V83 PÅ EN SKALA - TILLID TIL DOMSTOLENE
V84 ENIG/UENIG - POLITIKERE MERE OPTAGT AF GENVALG END DERES POLITIK
V85 ENIG/UENIG - POLITIKERE TAGER FOR LIDT HENSYN TIL VÆLGERE
V86 ENIG/UENIG - DANSKE AVISER GIVER GODT INDBLIK I SAMFUNDSSPØRGSMÅL
V87 ENIG/UENIG - MEDIER FOKUSERE MEGET PÅ SPIN
V88 HVOR STOR BETYDNING HAR DET HVEM FOLK STEMME PÅ
V89 HVOR STOR BETYDNING - REGERINGSMAGTEN
V90 PÅ SKALA - HVOR LYKKELIG ER DIN TILVÆRELSE
V91 KØN
V92 ANTAL ÅRS UDDANNELSE
V93 SKOLEUDDANNELSE
V94 ERHVERVSUDDANNELSE
V95 HØVEDBESKÆFTIGELSE
V96 PÅVIRKE ARBEJDSITUATIONEN
V97 GJORT NOGET FOR AT OPNÅ FORBEDRINGER PÅ ARBEJDE
V98 MODTAGES HJEMMEHJÆLP
V99 MULIGHEDER FOR PÅVIRKNING AF HJEMMEHJÆLP
V100 GJORT NOGET FOR FORBEDRING AF HJEMMEHJÆLP
V101 TIDLIGERE BESKÆFTIGET
V102 ANTAL ARBEJDSTIMER PR. UGE
V103 ANTAL ARBEJDSTIMER
V104 PRIVAT/OFFENTLIG ANSAT
V105 ØKONOMISK FORMÅL MED VIRKSOMHED
V106 HAR DU ANSATTE
V107 ANTAL ANSATTE
V108 HAR DU EN LEDELSESMÆSSIG FUNKTION
V109 ANTAL ANSATTE DU VAR LEDER FOR
V110 STILLINGSBETEGNELSE
V111 ÆGTEFELLE ELLER PARTNER
V112 ÆGTEFELLE ERHVERVS/MÆSSIGT BESKÆFTIGET
V113 HAR ÆGTEFELLE/PARTNER TIDLIGERE VÆRET I JOB
V114 HVOR MANGE TIMER ARBEJDER ÆGTEFELLE
V115 ANTAL TIMER ÆGTEFELLE ARBEJDER
V116 ER ÆGTEFELLE/PARTNER OFF. ANSAT - PRIVAT ANSAT
V117 ER ÆGTEFELLE ANSVARLIG FOR ANDRES ARBEJDE
V118 ÆGTEFELLE STILLING
V119 MEDLEM AF FAGFORENING
V120 MEDLEM AF FOLKEKIRKEN
V121 MEDLEM AF ANDEN TRØ
V122 HVOR OFTE GUDSTJENESTE UD OVER SPECIELLE LEJLIGHEDER
V123 PÅ SKALA - HVOR PLACERE RESP. SIG
V124 STEMTE VED FOLKETINGSVÆLG 15. SEPT 2011
V125 HVILKET PARTI BLEV DER STEMPT PÅ
V126 HVOR ER DU OG DINE FORÆLDRE FØDT - DIG SELV
V127 HVOR ER DU OG DINE FORÆLDRE FØDT - UDLANDET - DIG SELV
V128 HVOR ER DU OG DINE FORÆLDRE FØDT - DIN MOR
V129 HVOR ER DU OG DINE FORÆLDRE FØDT - DIN MOR
V130 HVOR ER DU OG DINE FORÆLDRE FØDT - DIN FAR
V131 HVOR ER DU OG DINE FORÆLDRE FØDT - UDLANDET - DIN FAR
V132 IDENTIFIKATION MED DANSKERE
V133 IDENTIFIKATION MED TYKKERE
V134 IDENTIFIKATION MED RUMÆNERE


Varabler

V135 IDENTIFIKATION MED IRAKERE
V136 IDENTIFIKATION MED IRANERE
V137 IDENTIFIKATION MED PALÆSTINENSERE
V138 IDENTIFIKATION MED BOSNIERE
V139 IDENTIFIKATION MED RUSSE
V140 IDENTIFIKATION MED AFGHANERE
V141 IDENTIFIKATION MED SOMALIERE
V142 IDENTIFIKATION MED MUSLIMER
V143 IDENTIFIKATION MED KRISTNE
V144 IDENTIFIKATION MED JØDER
V145 IDENTIFIKATION MED ANDEN GRUPPE - NOTER VENLIGST
V146 IDENTIFIKATION MED TILHØRER INGEN GRUPPE
V147 IDENTIFIKATION MED VED IKKE
V148 ANDEN GRUPPE, NOTER VENLIGST
V149 ANTAL PERSONER I HUSSTANDEN
V150 ANTAL PERSONER UNDER 18 ÅR
V151 ANTAL BØRN I HUSSTAND UNDER SKOLEALDEREN
V152 MULIGHED FOR PÅVIRKNING AF FORHOLD I DAGINST
V153 GJORT NOGET FOR AT FORBEDRE FORHOLD I DAGINST
V154 MULIGHED FOR PÅVIRKNING I DIT BARNS SKOLE
V155 GJORT NOGET FOR FORBEDRING AF FORHOLD I BARNETS SKOLE
V156 SAMLEDE ÅRSINDTÆGT - BRUTTO
V157 HUSSTANDENS SAMLEDE ÅRSINDTÆGT - BRUTTO
V158 NUVÆRENDE CIVILSTAND
V159 STEDET DU BOR ER
V160 ANTAL INDBYGGERE I BYEN DU BOR I
V161 KONAKTIOPLYSNINGER - KØN
V162 KONAKTIOPLYSNINGER - ALDER
V163 KONAKTIOPLYSNINGER - ALDER - KATEGORISERET
V164 KONAKTIOPLYSNINGER - STRATA
V165 UDOKUMENTERET
V166 INDSAMLINGSMETODE
V167 RESPONDENT - REGION

V1 DDA STUDIENUMMER

 DDA studienummer

☐ Double (0 decimaler)



Gyldige 1758

Manglende 0

Minimum 30460


Maximum 30460

Gennemsnit 30460

Median 30460

Standardafvigelse 0

V2 DDA LØBENUMMER

 DDA løbenummer

☐ Double (0 decimaler)



Gyldige 1758

Manglende 0

Minimum 1


Maximum 1758

Gennemsnit 880

Median 880

Standardafvigelse 508

V3 SFI UNDERSØGELSESNUMMER 769

 SFI's undersøgelsesnummer

☐ Text (max length: 7)

V4 OPFATTELSE - ALTID STEMME VED OFF. VALG

Samfundsborger

Spm. 1 : Der findes forskellige opfattelser af, hvad der er vigtigt for at være en god samfundsborger. Hvis vi ser på din personlige opfattelse, på en skala fra 1 til 7, hvor 1 betyder at det slet ikke er vigtigt, og 7 betyder, at det er meget vigtigt, hvor vigtigt er det så:

Aldt at stemme ved offentlige valg

% MD% Antal Kode Kategori	Svarprocent: 100		
	100	100	1758
1 1 Slet ikke vigtigt	1	1	19
1 1 Slet ikke vigtigt	1	1	14
1 1 Slet ikke vigtigt	1	1	24
3 3	3	3	57
7 7	7	7	125
17 17	17	17	295
69 69	69	69	1206
1 1	1	1	19

8 Ved ikke

V5 OPFATTELSE - ALDRIG AT FORSØGE AT SNYDE I SKAT

Samfundsborger

Spm. 1 : Der findes forskellige opfattelser af, hvad der er vigtigt for at være en god samfundsborger. Hvis vi ser på din personlige opfattelse, på en skala fra 1 til 7, hvor 1 betyder at det slet ikke er vigtigt, og 7 betyder, at det er meget vigtigt, hvor vigtigt er det så:

Aldrig at forsøge at snyde i skat

% MD% Antal Kode Kategori	Svarprocent: 100		
	100	100	1758
3 3	3	3	61
1 1	1	1	24
2 2	2	2	39
6 6	6	6	98
10 10	10	10	175
21 21	21	21	376
55 55	55	55	960
1 1	1	1	25

8 Ved ikke

V6 OPFATTELSE - ALTID AT FØLGE LOVE

Samfundsborger

Spm. 1 : Der findes forskellige opfattelser af, hvad der er vigtigt for at være en god samfundsborger. Hvis vi ser på din personlige opfattelse, på en skala fra 1 til 7, hvor 1 betyder at det slet ikke er vigtigt, og 7 betyder, at det er meget vigtigt, hvor vigtigt er det så:

Aldt at følge love og forordninger

% MD% Antal Kode Kategori	Svarprocent: 100		
	100	100	1758
0 0	0	0	3
1 1	1	1	16
2 2	2	2	37
5 5	5	5	94
15 15	15	15	263
29 29	29	29	511
46 46	46	46	809
1 1	1	1	25

8 Ved ikke

V7 OPFATTELSE - ALTID HOLDE ØJE MED HVAD OFF. MYN. FORETAGER SIG

Samfundsborger

Spm. 1 : Der findes forskellige opfattelser af, hvad der er vigtigt for at være en god samfundsborger. Hvis vi ser på din personlige opfattelse, på en skala fra 1 til 7, hvor 1 betyder at det slet ikke er vigtigt, og 7 betyder, at det er meget vigtigt, hvor vigtigt er det så:

Altid at holde øje med, hvad offentlige myndigheder foretager sig

% MD% Antal Kode Kategori			
1	1	11	1 Slet ikke vigtigt
3	3	46	2 2
7	7	128	3 3
16	16	280	4 4
25	25	444	5 5
23	23	412	6 6
22	22	395	7 7 Meget vigtigt
2	2	42	8 Ved ikke
100	100	1758	
Svarprocent: 100			

V8 OPFATTELSE - VÆRE AKTIV I SOCIALE FORENINGER

Samfundsborger

Spm. 1 : Der findes forskellige opfattelser af, hvad der er vigtigt for at være en god samfundsborger. Hvis vi ser på din personlige opfattelse, på en skala fra 1 til 7, hvor 1 betyder at det slet ikke er vigtigt, og 7 betyder, at det er meget vigtigt, hvor vigtigt er det så:

At være aktiv i sociale og politiske foreninger

% MD% Antal Kode Kategori

% MD% Antal Kode Kategori			
8	8	145	1 Slet ikke vigtigt
11	11	193	2 2
17	17	293	3 3
25	25	438	4 4
20	20	353	5 5
11	11	195	6 6
6	6	100	7 7 Meget vigtigt
2	2	41	8 Ved ikke
100	100	1758	
Svarprocent: 100			

V9 OPFATTELSE - PRØVE AT FORSTÅ TANKEGANGEN HOS FOLK MED ANDRE MENINGER

Samfundsborger

Spm. 1 : Der findes forskellige opfattelser af, hvad der er vigtigt for at være en god samfundsborger. Hvis vi ser på din personlige opfattelse, på en skala fra 1 til 7, hvor 1 betyder at det slet ikke er vigtigt, og 7 betyder, at det er meget vigtigt, hvor vigtigt er det så:

At prøve at forstå tankgangen hos folk med andre holdninger

% MD% Antal Kode Kategori

% MD% Antal Kode Kategori			
1	1	13	1 Slet ikke vigtigt
2	2	33	2 2
4	4	79	3 3
12	12	208	4 4
20	20	343	5 5
30	30	534	6 6
30	30	522	7 7 Meget vigtigt
1	1	26	8 Ved ikke
100	100	1758	
Svarprocent: 100			

V10 OPFATTELSE - VÆLGE VARER UD FRA POLITISKE GRUNDE

Samfundsborger

Spm. 1 : Der findes forskellige opfattelser af, hvad der er vigtigt for at være en god samfundsborger. Hvis vi ser på din personlige opfattelse, på en skala fra 1 til 7, hvor 1 betyder at det slet ikke er vigtigt, og 7 betyder, at det er meget vigtigt, hvor vigtigt er det så:

At vælge varer ud fra politiske, etiske eller miljømæssige grunde, også selvom det koster lidt mere

% MD% Antal Kode Kategori

7	7	127	1 Slet ikke vigtigt
6	6	109	2 2
8	8	149	3 3

V11 OPFATTELSE - HJÆLPE FOLK I DK DER ER DÄRLIGERE STILLET

Samfundsborger

Spm. 1 : Der findes forskellige opfattelser af, hvad der er vigtigt for at være en god samfundsborger. Hvis vi ser på din personlige opfattelse, på en skala fra 1 til 7, hvor 1 betyder at det slet ikke er vigtigt, og 7 betyder, at det er meget vigtigt, hvor vigtigt er det så:

At hjælpe folk i Danmark, der er dårligere stillet end én selv

% MD% Antal Kode Kategori	Svarprocent: 100		
	100	100	1758
1 1 Slet ikke vigtigt	1	1	11
2 2	2	2	41
5 5	5	5	93
15 15	15	15	256
22 22	22	22	389
27 27	27	27	477
26 26	26	26	463
7 7 Meget vigtigt	7	7	28
8 Ved ikke	8	8	28

V12 OPFATTELSE - HJÆLPE FOLK I RESTEN AF VERDEN

Samfundsborger

Spm. 1 : Der findes forskellige opfattelser af, hvad der er vigtigt for at være en god samfundsborger. Hvis vi ser på din personlige opfattelse, på en skala fra 1 til 7, hvor 1 betyder at det slet ikke er vigtigt, og 7 betyder, at det er meget vigtigt, hvor vigtigt er det så:

At hjælpe folk i resten af verden, der er dårligere stillet end én selv

% MD% Antal Kode Kategori	Svarprocent: 100		
	100	100	1758
4 4	4	4	70
8 8	8	8	145
13 13	13	13	224
18 18	18	18	325
21 21	21	21	367
19 19	19	19	338
15 15	15	15	258
7 7 Meget vigtigt	7	7	31
8 Ved ikke	8	8	31

V13 SKAL RELIGIØSE EKSTREMISTER HAVE LOV TIL OFF. MØDER

Holdning til grupper

Spm. 2 : Der findes en række grupper i samfundet. Hvad er din holdning til, at følgende grupper holder offentlige møder? Skal religiøse ekstremister have lov til at holde offentlige møder?

% MD% Antal Kode Kategori	Svarprocent: 100		
	100	100	1758
1 1 Skal helt sikkert have lov	11	11	189
23 23	23	23	398
2 Skal muligvis have lov	23	23	398
3 Skal muligvis ikke have lov	22	22	386
39 39	39	39	693
4 Skal helt sikkert ikke have lov	39	39	693
5 5	5	5	92
8 Ved ikke	8	8	92

Svarprocent: 100

V14 SKAL FOLK DER ØNSKER AT VÆLTE REGERINGEN HAVE LOV TIL OFF MØDER

[Holdning til grupper](#)

Spm. 2: Der findes en række grupper i samfundet. Hvad er din holdning til, at følgende grupper holder offentlige møder? Skal folk, der ønsker at vælte regeringen med magt, have lov til at holde offentlige møder?

% MD% Antal Kode Kategori

1	Skal helt sikkert	157	9	157	100
2	Skal muligvis have lov	259	15	259	100
3	Skal muligvis ikke have lov	310	18	310	100
4	Skal helt sikkert ikke have lov	951	54	951	100
8	Ved ikke	81	5	81	100

Svarprocent: 100

V15 FOLK DER ER FORDØMMENDE OVER FOR ANDRE - LOV TIL OFF MØDER

[Holdning til grupper](#)

Spm. 2: Der findes en række grupper i samfundet. Hvad er din holdning til, at følgende grupper holder offentlige møder? Skal folk, der er fordommende over for andre racer eller etniske grupper, have lov til at holde offentlige møder?

% MD% Antal Kode Kategori

1	Skal helt sikkert	174	10	174	100
2	Skal muligvis have lov	314	18	314	100
3	Skal muligvis ikke have lov	445	25	445	100
4	Skal helt sikkert ikke have lov	745	42	745	100
8	Ved ikke	80	5	80	100

Svarprocent: 100

V16 POLITISK/SOC. AKTIVITET - SKREVET UNDER PÅ EN INDSAMLING

[Politiske aktiviteter](#)

Spm. 3: Der findes forskellige former for politiske og sociale aktiviteter. For hver af de følgende aktiviteter vil jeg bede dig om at angive: - Om du har gjort nogle af tingene inden for det seneste år, - Om du har gjort nogle af tingene på et tidligere tidspunkt, - Om du ikke har gjort nogle af tingene, men måske vil gøre det, - Eller om du ikke har gjort nogle af tingene og under ingen omstændigheder agter at gøre det.

Skrevet under på en underskriftsindsamling

% MD% Antal Kode Kategori

1	Har gjort det inden for det sidste år	481	27	481	100
2	Har gjort det på et tidligere tidspunkt	760	43	760	100
3	Har ikke gjort det, men vil måske gøre det	373	21	373	100
4	Har ikke gjort det, og vil aldrig gøre det	106	6	106	100
8	Ved ikke	38	2	38	100

Svarprocent: 100

V17 POLITISK/SOC. AKTIVITET - BOYKOT ELLER BEVIDST KØB AF VARE

[Politiske aktiviteter](#)

Spm. 3: Der findes forskellige former for politiske og sociale aktiviteter. For hver af de følgende aktiviteter vil jeg bede dig

om at angive: - Om du har gjort nogle af tingene inden for det seneste år, - Om du har gjort nogle af tingene på et tidligere tidspunkt, - Om du ikke har gjort nogle af tingene, men måske vil gøre det, - Eller om du ikke har gjort nogle af tingene og under ingen omstændigheder agter at gøre det.

Boykotter eller bevidst købt bestemte varer af politiske, etiske eller miljømæssige grunde

V18 POLITISK/SOC. AKTIVITET - DELTAGET I DEMONSTRATION

Politiske aktiviteter

Spm. 3: Der findes forskellige former for politiske og sociale aktiviteter. For hver af de følgende aktiviteter vil jeg bede dig om at angive: - Om du har gjort nogle af tingene inden for det seneste år, - Om du har gjort nogle af tingene på et tidligere tidspunkt, - Om du ikke har gjort nogle af tingene, men måske vil gøre det, - Eller om du ikke har gjort nogle af tingene og under ingen omstændigheder agter at gøre det.

Deltaget i en demonstration

% MD% Antal Kode Kategori!				
1	2	3	4	5
Har gjort det inden for det sidste år	74	4	26	4
Har gjort det på et tidligere tidspunkt	457	26	39	2
Har ikke gjort det, men vil måske gøre det	682	39	29	2
Har ikke gjort det, og vil aldrig gøre det	512	29	2	33
8 Ved ikke	33	2	100	1758

Svarprocent: 100

V19 POLITISK/SOC. AKTIVITET - DELTAGET I POLITISK MØDE

Politiske aktiviteter

Spm. 3: Der findes forskellige former for politiske og sociale aktiviteter. For hver af de følgende aktiviteter vil jeg bede dig om at angive: - Om du har gjort nogle af tingene inden for det seneste år, - Om du har gjort nogle af tingene på et tidligere tidspunkt, - Om du ikke har gjort nogle af tingene, men måske vil gøre det, - Eller om du ikke har gjort nogle af tingene og under ingen omstændigheder agter at gøre det.

Deltaget i et politisk møde

% MD% Antal Kode Kategori!				
1	2	3	4	5
Har gjort det inden for det sidste år	139	8	29	8
Har gjort det på et tidligere tidspunkt	513	29	41	20
Har ikke gjort det, men vil måske gøre det	723	41	20	343
Har ikke gjort det, og vil aldrig gøre det	40	2	2	40
8 Ved ikke	40	2	100	1758

Svarprocent: 100

V20 POLITISK/SOC. AKTIVITET - KONTAKTET EN POLITIKER

Spm. 3: Der findes forskellige former for politiske og sociale aktiviteter. For hver af de følgende aktiviteter vil jeg bede dig om at angive: - Om du har gjort nogle af tingene inden for det seneste år, - Om du har gjort nogle af tingene på et tidligere tidspunkt, - Om du ikke har gjort nogle af tingene, men måske vil gøre det, - Eller om du ikke har gjort nogle af tingene og kontakter eller forsøgt at kontakte en politiker eller en embedsmand for at fremlægge mine synspunkter

% MD% Antal Kode Kategori				Svarprocent: 100	
				100	1758
1 Har gjort det inden for det sidste år	7	122	1	7	122
2 Har gjort det på et tidligere tidspunkt	16	276	2	16	276
3 Har ikke gjort det, men vil måske gøre det	47	830	3	47	830
4 Har ikke gjort det, og vil aldrig gøre det	28	500	4	28	500
8 Ved ikke	2	30	8	2	30

V21 POLITISK/SOC. AKTIVITET - INDSAMLET PENGE

Spm. 3: Der findes forskellige former for politiske og sociale aktiviteter. For hver af de følgende aktiviteter vil jeg bede dig om at angive: - Om du har gjort nogle af tingene inden for det seneste år, - Om du har gjort nogle af tingene på et tidligere tidspunkt, - Om du ikke har gjort nogle af tingene, men måske vil gøre det, - Eller om du ikke har gjort nogle af tingene og giver eller indsamlet penge til støtte for sociale eller politiske aktiviteter

% MD% Antal Kode Kategori				Svarprocent: 100	
				100	1758
1 Har gjort det inden for det sidste år	34	601	1	34	601
2 Har gjort det på et tidligere tidspunkt	22	385	2	22	385
3 Har ikke gjort det, men vil måske gøre det	20	353	3	20	353
4 Har ikke gjort det, og vil aldrig gøre det	22	382	4	22	382
8 Ved ikke	2	37	8	2	37

V22 POLITISK/SOC. AKTIVITET - KONTAKTET MEDIERNE

Spm. 3: Der findes forskellige former for politiske og sociale aktiviteter. For hver af de følgende aktiviteter vil jeg bede dig om at angive: - Om du har gjort nogle af tingene inden for det seneste år, - Om du har gjort nogle af tingene på et tidligere tidspunkt, - Om du ikke har gjort nogle af tingene, men måske vil gøre det, - Eller om du ikke har gjort nogle af tingene og kontakter eller optrædt i medierne for at udtrykke mine synspunkter

% MD% Antal Kode Kategori				Svarprocent: 100	
				100	1758
1 Har gjort det inden for det sidste år	3	55	1	3	55
2 Har gjort det på et tidligere tidspunkt	12	208	2	12	208
3 Har ikke gjort det, men vil måske gøre det	37	644	3	37	644
4 Har ikke gjort det, og vil aldrig gøre det	46	802	4	46	802
8 Ved ikke	3	49	8	3	49

Svarprocent: 100

V23 POLITISK/SOC. AKTIVITET - UDTRYKT POLITISKE HOLDNINGER PÅ INTERNET

Politiske aktiviteter

Spm. 3: Der findes forskellige former for politiske og sociale aktiviteter. For hver af de følgende aktiviteter vil jeg bede dig om at angive: - Om du har gjort nogle af tingene inden for det seneste år, - Om du har gjort nogle af tingene på et tidligere tidspunkt, - Om du ikke har gjort nogle af tingene, men måske vil gøre det, - Eller om du ikke har gjort nogle af tingene og under ingen omstændigheder agter at gøre det.

Udtrykt politiske synspunkter på Internettet

% MD% Antal Kode Kategori

100	100	1758	Svarprocent: 100	
11	11	187	1	Har gjort det inden for det sidste år
9	9	158	2	Har gjort det på et tidligere tidspunkt
27	27	471	3	Har ikke gjort det, men vil måske gøre det
51	51	902	4	Har ikke gjort det, og vil aldrig gøre det
2	2	40	8	Ved ikke

V24 HVOR OFTE BRUGES MEDIER SOM TV, AVISER, RADIO MV

Medier

Spm. 4: Hvor ofte bruger du medier som eksempelvis TV, aviser, radio og Internettet til at få nyheder eller informationer om politik?

% MD% Antal Kode Kategori

100	100	1758	Svarprocent: 100	
61	61	1079	1	Fleere gange dagligt
16	16	290	2	En gang dagligt
4	4	76	3	5-6 dage om ugen
4	4	72	4	3-4 dage om ugen
4	4	79	5	1-2 dage om ugen
5	5	95	6	Mindre end en dag om ugen
2	2	36	7	Aldrig
2	2	31	8	Ved ikke

V25 ANTAL FOLK DU ER I KONTAKT MED PÅ EN DAG

Daglig personkontakt

Spm. 5: Hvor mange mennesker har du i gennemsnit kontakt med på en typisk hverdag, hvis du også tæller dem med, du bor sammen med? Med kontakt mener vi alle dem, du taler, skriver eller diskuterer med. Det kan være ansigt til ansigt, i telefonen, pr. mail eller på internettet. Medregn kun personer, du kender. Vælg den af de følgende kategorier, der passer bedst til din vurdering.

% MD% Antal Kode Kategori

100	100	1758	Svarprocent: 100	
16	16	283	1	0-4 personer
28	28	491	2	5-9 personer
28	28	493	3	10-19 personer
22	22	381	4	20-49 personer
5	5	94	5	50 eller flere personer
1	1	16	8	Ved ikke

V26 FORENING - POLITISK PARTI

Foreninger og sammenslutninger

Spm. 6: Folk tilhører nogle gange forskellige foreninger eller sammenslutninger. Angiv for hver af de følgende foreninger, om du: - er medlem og deltager aktivt, - er medlem, men ikke deltager aktivt, - tidligere har været medlem, men ikke er det længere, - aldrig har været medlem.

Et politisk parti

% MD% Antal Kode Kategori				
1	2	3	4	5
Er medlem og deltager aktivt	27	2	6	98
Er medlem, men deltager ikke aktivt	2	12	80	80
Har tidligere været medlem	213	12	80	1404
Har aldrig været medlem	4	16	1	1
Ved ikke	16	1	1	1
Svarprocent: 100				
100	100	100	1758	

V27 FORENING - EN FAGFORENING

Foreninger og sammenslutninger

Spm. 6: Folk tilhører nogle gange forskellige foreninger eller sammenslutninger. Angiv for hver af de følgende foreninger, om du: - er medlem og deltager aktivt, - er medlem, men ikke deltager aktivt, - tidligere har været medlem, men ikke er det længere, - aldrig har været medlem.

En fagforening, erhvervsorganisation eller en faglig sammenslutning

% MD% Antal Kode Kategori				
1	2	3	4	5
Er medlem og deltager aktivt	174	10	54	955
Er medlem, men deltager ikke aktivt	10	23	12	203
Har tidligere været medlem	405	23	12	203
Har aldrig været medlem	4	1	1	1
Ved ikke	21	1	1	1
Svarprocent: 100				
100	100	100	1758	

V28 FORENING - KIRKE , ANDEN RELIGIØS SAMMENLÆGNING

Foreninger og sammenslutninger

Spm. 6: Folk tilhører nogle gange forskellige foreninger eller sammenslutninger. Angiv for hver af de følgende foreninger, om du: - er medlem og deltager aktivt, - er medlem, men ikke deltager aktivt, - tidligere har været medlem, men ikke er det længere, - aldrig har været medlem.

En kirke, eksempelvis folkekirken, eller en anden religiøs sammenslutning

% MD% Antal Kode Kategori				
1	2	3	4	5
Er medlem og deltager aktivt	216	12	66	1162
Er medlem, men deltager ikke aktivt	10	10	10	171
Har tidligere været medlem	182	10	10	171
Har aldrig været medlem	4	2	2	27
Ved ikke	27	2	2	27
Svarprocent: 100				
100	100	100	1758	

V29 FORENING - SPORTSKLUB

Foreninger og sammenslutninger

Spm. 6: Folk tilhører nogle gange forskellige foreninger eller sammenslutninger. Angiv for hver af de følgende foreninger, om du: - er medlem og deltager aktivt, - er medlem, men ikke deltager aktivt, - tidligere har været medlem, men ikke er det længere, - aldrig har været medlem.

Jænger, - aldrig har været medlem.

En sportsklub, fritidsklub eller kulturel forening

% MD% Antal Kode Kategori

100	100	1758	Svarprocent: 100	
44	44	767	1	Er medlem og
10	10	183	2	Er medlem, men
37	37	647	3	Har tidligere været
8	8	139	4	Har aldrig været
1	1	22	8	Ved ikke

V30 FORENING - ANDRE FRIVILLIGE FORENINGER

Foreninger og sammenslutninger

Spm. 6: Folk tilhører nogle gange forskellige foreninger eller sammenslutninger. Angiv for hver af de følgende foreninger, om du: - er medlem og deltager aktivt, - er medlem, men ikke deltager aktivt, - tidligere har været medlem, længere, - aldrig har været medlem.

Andre frivillige foreninger og sammenslutninger

% MD% Antal Kode Kategori

25	25	432	1	Er medlem og
15	15	255	2	Er medlem, men
26	26	454	3	Har tidligere været
27	27	476	4	Har aldrig været
8	8	141	8	Ved ikke
Svarprocent: 100				
100	100	1758		

V31 VIGTIGT AT - ALLE BORGERE HAR EN RIMELIG LEVESTANDARD

Demokrati

Spm. 7: Der er forskellige opfatteiser af folks rettigheder i et demokrati. På en skala fra 1 til 7, hvor 1 betyder, at det slet ikke vigtigt, og 7 betyder, at det er meget vigtigt, hvor vigtigt er det så:

At alle borgere har en rimelig levestandard

% MD% Antal Kode Kategori

0	0	5	1	Slet ikke
1	1	16	2	2
2	2	30	3	3
5	5	84	4	4
13	13	233	5	5
23	23	399	6	6
56	56	978	7	Meget vigtigt
1	1	13	8	Ved ikke
Svarprocent: 100				
100	100	1758		

V32 VIGTIGT AT - OFF. MYN. BESKYTTER MINDRETALS RETTIGHEDER

Demokrati

Spm. 7: Der er forskellige opfatteiser af folks rettigheder i et demokrati. På en skala fra 1 til 7, hvor 1 betyder, at det slet ikke vigtigt, og 7 betyder, at det er meget vigtigt, hvor vigtigt er det så:

At de offentlige myndigheder respekterer og beskytter mindretals rettigheder

% MD% Antal Kode Kategori

0	0	4	1	Slet ikke
---	---	---	---	-----------

V33 VIGTIGT AT - BORGERE DELTAGER NÅR DER SKAL TRÆFFES POL. BESLUTNINGER

Demokrat

Spm. 7: Der er forskellige opfatteiser af folks rettigheder i et demokrati. På en skala fra 1 til 7, hvor 1 betyder, at det slet ikke vigtigt, og 7 betyder, at det er meget vigtigt, hvor vigtigt er det så:

At borgerne får flere muligheder for at deltage, når der skal træffes politiske beslutninger

100	100	1758
1	1	10
2	2	28
3	3	33
4	6	105
5	15	259
6	23	398
7	52	908
8	3	46

Svarprocent: 100

7 7 Meget vigtigt
8 Ved ikke

% MD% Antal Kode Kategori

0 0 6 1 1 Slet ikke

2 2 32 2 2

4 4 63 3 3

10 10 178 4 4

20 20 343 5 5

27 27 469 6 6

34 34 592 7 7 Meget vigtigt

4 4 75 8 8 Ved ikke

Svarprocent: 100

V34 VIGTIGT AT - BORGERE HAR MULIGHED FOR UDØVE CIVIL ULYDIGHED

Demokrat

Spm. 7: Der er forskellige opfatteiser af folks rettigheder i et demokrati. På en skala fra 1 til 7, hvor 1 betyder, at det slet ikke vigtigt, og 7 betyder, at det er meget vigtigt, hvor vigtigt er det så:

At borgere har mulighed for at udøve civil ulydighed, når de er imod offentlige myndigheders handlinger

% MD% Antal Kode Kategori

13 13 236 1 1 Slet ikke

11 11 195 2 2

9 9 160 3 3

13 13 228 4 4

16 16 286 5 5

14 14 242 6 6

12 12 205 7 7 Meget vigtigt

12 12 206 8 8 Ved ikke

Svarprocent: 100

V35 VIGTIGT AT - OFF. MYN. RESPEKTERE DEMOKRATISKE RETTIGHEDER

Demokrat

Spm. 7: Der er forskellige opfatteiser af folks rettigheder i et demokrati. På en skala fra 1 til 7, hvor 1 betyder, at det slet ikke vigtigt, og 7 betyder, at det er meget vigtigt, hvor vigtigt er det så:

At offentlige myndigheder respekterer demokratiske rettigheder, uanset hvad

% MD% Antal Kode Kategori

1 1 13 1 1 Slet ikke

1 1 15 2 2

2 2 36 3 3

6 6 105 4 4

12 12 208 5 5

24 24 429 6 6

49 49 869 7 7 Meget vigtigt

5 5 83 8 8 Ved ikke

100 100 1758

Svarprocent: 100

V36 VIGTIGT AT - DØMTE BORGERE MISTER DERES RETTIGHEDER

Demokrat

Spm. 7: Der er forskellige opfattelser af folks rettigheder i et demokrati. På en skala fra 1 til 7, hvor 1 betyder, at det slet ikke vigtigt, og 7 betyder, at det er meget vigtigt, hvor vigtigt er det så:

At borgere, der er dømt for alvorlige forbrydelser, mister deres rettigheder

% MD% Antal Kode Kategori	Svarprocent: 100		
	100	100	1758
11 11 201 1 Slet ikke	11	11	201
8 8 143 2 2	8	8	143
8 8 143 3 3	8	8	143
11 11 200 4 4	11	11	200
12 12 207 5 5	12	12	207
17 17 298 6 6	17	17	298
24 24 419 7 7 Meget vigtigt	24	24	419
8 8 147 8 Ved ikke	8	8	147

V37 VIGTIGT AT - IKKE DANSKE STATSBORGERE HAR RET TIL AT STEMME

Demokrat

Spm. 7: Der er forskellige opfattelser af folks rettigheder i et demokrati. På en skala fra 1 til 7, hvor 1 betyder, at det slet ikke vigtigt, og 7 betyder, at det er meget vigtigt, hvor vigtigt er det så:

At personer, der har opholdt sig i landet i længere tid, men som ikke er danske statsborgere, har ret til at stemme ved folketingsvalg

% MD% Antal Kode Kategori	Svarprocent: 100		
	100	100	1758
38 38 673 1 Slet ikke	38	38	673
13 13 233 2 2	13	13	233
7 7 130 3 3	7	7	130
10 10 173 4 4	10	10	173
9 9 162 5 5	9	9	162
9 9 161 6 6	9	9	161
7 7 128 7 7 Meget vigtigt	7	7	128
6 6 98 8 Ved ikke	6	6	98

V38 VIGTIGT AT - BORGERE HAR RET TIL IKKE AT STEMME

Demokrat

Spm. 7: Der er forskellige opfattelser af folks rettigheder i et demokrati. På en skala fra 1 til 7, hvor 1 betyder, at det slet ikke vigtigt, og 7 betyder, at det er meget vigtigt, hvor vigtigt er det så:

At borgere har ret til ikke at stemme

% MD% Antal Kode Kategori	Svarprocent: 100		
	100	100	1758
12 12 212 1 Slet ikke	12	12	212
6 6 99 2 2	6	6	99
5 5 89 3 3	5	5	89
11 11 190 4 4	11	11	190
8 8 148 5 5	8	8	148
13 13 235 6 6	13	13	235
36 36 626 7 7 Meget vigtigt	36	36	626
9 9 159 8 Ved ikke	9	9	159

V39 VIGTIGT AT - ALLE HAR RET TIL BEHANDLING I SUNDHEDSVÆSENET

Demokrat

Spm. 7: Der er forskellige opfattelser af folks rettigheder i et demokrati. På en skala fra 1 til 7, hvor 1 betyder, at det slet ikke vigtigt, og 7 betyder, at det er meget vigtigt, hvor vigtigt er det så:

% MD% Antal Kode Kategori

100	100	1758
1	1	13
1	1	9
1	1	20
3	3	47
4	4	64
14	14	238
76	76	1343
1	1	24
8 Ved ikke		

Svarprocent: 100

V40 ENIG/UENIG - JEG HAR INGEN INDFLYDELSE PÅ HVAD REGERING FORETAGER SIG

Demokrat

Spm. 8: I hvilken udstæknig er du enig eller uenig i følgende udsagn: Folk som jeg har ingen indflydelse på, hvad regeringen foretager sig

% MD% Antal Kode Kategori

100	100	1758
19	19	328
28	28	497
15	15	269
25	25	437
10	10	179
3	3	48
8 Ved ikke		

Svarprocent: 100

V41 ENIG/UENIG - REGERING BEKYMRE SIG IKKE PÅ HVAD FOLK MENER

Demokrat

Spm. 8: I hvilken udstæknig er du enig eller uenig i følgende udsagn: Jeg tror ikke regeringen bekymrer sig ret meget om, hvad folk som jeg mener

% MD% Antal Kode Kategori

100	100	1758
20	20	347
26	26	455
14	14	249
27	27	481
11	11	196
2	2	30
8 Ved ikke		

Svarprocent: 100

V42 ENIG/UENIG - FØLER EN GOD FORSTÅELSE FOR DE VIGTIGE POLITISKE EMNER I DK

Demokrat

Spm. 8: I hvilken udstæknig er du enig eller uenig i følgende udsagn: Jeg følger, at jeg har en ret god forståelse for de vigtige politiske emner i Danmark

% MD% Antal Kode Kategori

100	100	1758
27	27	475
42	42	734
17	17	296
7	7	123
4	4	75
3	3	55
8 Ved ikke		

Svarprocent: 100

V43 ENIG/UENIG - FLERE I DK ER GODT INFORMERET OM POLITIK END JEG

Demokrat

Spm. 8: I hvilken udstækning er du enig eller uenig i følgende udsagn:

Jeg tror, at de fleste mennesker i Danmark er bedre informeret om politik og regeringens aktiviteter, end jeg er

% MD% Antal Kode Kategori	100	100	1758
1 Helt enig	5	5	86
2 Delvis enig	12	12	211
3 Hverken enig eller uenig	23	23	401
4 Delvis uenig	28	28	493
5 Helt uenig	29	29	516
8 Ved ikke	3	3	51
Svarprocent: 100			

V44 LOVFORSLAG - KAN DU SAMMEN MED ANDRE PÅVIRKE DET

Demokrat

Spm. 9: Forestil dig, at Folketinget overvejede et lovforslag, som du finder uretfærdigt og skadeligt.

A. Hvis det var tilfældet, hvor sandsynligt er det så, at du alene eller sammen med andre ville være i stand til at forsøge at gøre noget ved det?

% MD% Antal Kode Kategori	100	100	1758
1 Meget sandsynligt	6	6	101
2 Ret sandsynligt	23	23	413
3 Ikke særlig sandsynligt	55	55	974
4 Slet ikke sandsynligt	10	10	181
8 Ved ikke	5	5	89
Svarprocent: 100			

V45 LOVFORSLAG - HVIS DU KOMMER MED INPUT VIL FT SÅ BEHANDLE DET

Demokrat

Spm. 9: Forestil dig, at Folketinget overvejede et lovforslag, som du finder uretfærdigt og skadeligt.

B. Hvis du får stablet noget på benene, hvor sandsynligt er det så, at Folketinget ville behandle dine synspunkter seriøst?

% MD% Antal Kode Kategori	100	100	1758
1 Meget sandsynligt	1	1	22
2 Ret sandsynligt	18	18	315
3 Ikke særlig sandsynligt	58	58	1012
4 Slet ikke sandsynligt	14	14	247
8 Ved ikke	9	9	162
Svarprocent: 100			

V46 HVOR INTERESSERET ER DU I POLITIK

Politik

Spm. 10: Hvor interesseret er du personligt i politik?

% MD% Antal Kode Kategori	100	100	1758
1 Meget interesseret	15	15	262
2 Noget interesseret	47	47	821
3 Kun lidt interesseret	32	32	568
4 Slet ikke interesseret	5	5	91
8 Ved ikke	1	1	16

V47 HVOR PÅ SKALA VENSTRE/HØJRE PLACERE DU DIG



Politik

Spm. 11: I politik taler man nogle gange om venstre og højre. Hvor vil du placere dig selv på en skala fra 0-10, hvor 0 betyder venstreorienteret og 10 betyder højreorienteret?

% MD% Antal Kode Kategori			
100	100	1758	
4	4	65	0 Venstre 0
4	4	62	1
9	9	153	2
13	13	222	3
10	10	183	4
12	12	211	5
9	9	159	6
13	13	223	7
11	11	196	8
5	5	87	9
3	3	61	10 Højre 10
8	8	136	88 Ved ikke

Svarprocent: 100

V48 ENIG/ UENIG - POLITIKERE TRÆFFER DE RIGTIGE BESLUTNINGER



Politik

Spm. 12: I hvilken udstæknig er du enig eller uenig i følgende udsagn:
For det meste kan man godt gå ud fra, at politikkerne træffer de rigtige beslutninger

% MD% Antal Kode Kategori			
100	100	1758	
3	3	58	1 Helt enig
41	41	712	2 Delvis enig
29	29	516	3 Hverken enig eller uenig
19	19	335	4 Delvis uenig
6	6	104	5 Helt uenig
2	2	33	8 Ved ikke

Svarprocent: 100

V49 ENIG/ UENIG - POLITIKERE ER KUN INDVOLVERET FOR EGEN VINDINGS SKYLD



Politik

Spm. 12: I hvilken udstæknig er du enig eller uenig i følgende udsagn:
De fleste politikere er kun involveret i politik for deres egen personlige vindings skyld

% MD% Antal Kode Kategori			
100	100	1758	
8	8	137	1 Helt enig
24	24	420	2 Delvis enig
25	25	431	3 Hverken enig eller uenig
27	27	473	4 Delvis uenig
13	13	234	5 Helt uenig
4	4	63	8 Ved ikke

Svarprocent: 100

V50 HVOR OFTE FORSØGER ANDRE MENNESKER AT UDNYTTE DIG



Medmenneskelig tilid

Spm. 13: Hvor ofte, tror du, andre mennesker vil forsøge at udnytte dig, hvis de får muligheden for det, og hvor ofte tror du, de vil forsøge at være fair overfor dig? Sæt kun ét kryds.

% MD% Antal Kode Kategori

Spm. 16: Hvis du har en stærk mening om et politisk emne, hvor ofte forsøger du så at overbevise dine venner, familie eller kollegaer, om at de bør dele dine synspunkter?

	100	100	1758
1 Ofte	6	111	1
2 Nu og da	37	658	2
3 Sjældent	40	701	3
4 Aldrig	15	264	4
8 Ved ikke	1	24	8

Svarprocent: 100

% MD% Antal Kode Kategori

Spm. 15: Hvor ofte diskuterer du politik, når du er sammen med venner, familie eller kollegaer?

	100	100	1758
1 Ofte	18	322	1
2 Nu og da	49	867	2
3 Sjældent	26	452	3
4 Aldrig	6	108	4
8 Ved ikke	1	9	8

Svarprocent: 100

% MD% Antal Kode Kategori

Spm. 14: Synes du i almindelighed, at man kan stole på de fleste mennesker, eller synes du, at man ikke kan være forsigtig nok, når man har med andre at gøre? Sæt kun ét kryds.


	100	100	1758
1 Man kan næsten altid stole på de fleste mennesker	10	176	1
2 Man kan som regel stole på de fleste mennesker	70	1233	2
3 Man kan som regel ikke være forsigtig nok	15	270	3
4 Man kan aldrig være forsigtig nok	3	52	4
8 Ved ikke	2	27	8

Svarprocent: 100

% MD% Antal Kode Kategori

	100	100	1758
1 Vil altid forsøge at udnytte én	2	27	1
2 Vil for det meste forsøge at udnytte én	14	247	2
3 Vil for det meste forsøge at være fair	72	1266	3
4 Vil altid forsøge at være fair	6	101	4
8 Ved ikke	7	117	8

Svarprocent: 100

 Spm. 17: Hvis du tænker på dansk politik, hvor enig eller uenig er du så i følgende udsagn?


Politiske partier tilskynder folk til at blive aktive i politik

% MD% Antal Kode Kategori

	Svarprocent: 100		
	100	100	1758
1 Helt enig	8	135	8
2 Delvis enig	25	447	25
3 Hverken enig eller uenig	32	566	32
4 Delvis uenig	18	320	18
5 Helt uenig	7	120	7
8 Ved ikke	10	170	10

V55 ENIG/UENIG - PARTIER GIVER IKKE VÆLGERE REELLE POLITTISKE VALGMULIGHEDER

 Politik

 Spm. 17: Hvis du tænker på dansk politik, hvor enig eller uenig er du så i følgende udsagn?

Politiske partier giver ikke vælgere reelle politiske valgmuligheder

% MD% Antal Kode Kategori

	Svarprocent: 100		
	100	100	1758
1 Helt enig	7	128	7
2 Delvis enig	28	489	28
3 Hverken enig eller uenig	30	534	30
4 Delvis uenig	19	328	19
5 Helt uenig	6	98	6
8 Ved ikke	10	181	10

V56 ENIG/UENIG - FOLKEAFSTEMNING ER GOD MÅDE AT TRÆFFE POL. BESLUTNINGER PÅ

 Politik

 Spm. 17: Hvis du tænker på dansk politik, hvor enig eller uenig er du så i følgende udsagn?

Folkeafstemninger er en god måde at træffe politiske beslutninger på

% MD% Antal Kode Kategori

	Svarprocent: 100		
	100	100	1758
1 Helt enig	35	622	35
2 Delvis enig	36	641	36
3 Hverken enig eller uenig	11	201	11
4 Delvis uenig	10	171	10
5 Helt uenig	4	68	4
8 Ved ikke	3	55	3

V57 SENESTE FT VALG - HVOR ÆRLIG VAR OPTÆLLING AF STEMME

 Politik

 Spm. 18: Hvis du tænker på det seneste folketingsvalg i Danmark, hvor ærligt var det, når det drejer sig om at optælle og indberette stemmerne?

% MD% Antal Kode Kategori

	Svarprocent: 100		
	100	100	1758
1 Meget ærligt	60	1048	60
2 Ret ærligt	23	407	23
3 Hverken ærligt eller uærligt	4	78	4
4 Ret uærligt	1	12	1
5 Meget uærligt	0	0	0
8 Ved ikke	12	209	12

V58 SENESTE FT VALG - HVOR RETFÆRDIGT VAR DET VEDR. PARTIERS KAMPAGNE MV



Spm. 19: Hvis du tænker på det seneste folketingsvalg i Danmark, hvor retfærdigt var det, når det drejer sig om partierne og kandidaternes mulighed for at føre kampagne?

% MD% Antal Kode Kategori	Svarprocent: 100		
	100	100	1758
16 Meget retfærdigt	16	282	
2 Ret retfærdigt	41	728	
3 Hverken retfærdigt eller uretfærdigt	20	350	
4 Ret uretfærdigt	7	120	
5 Meget uretfærdigt	2	27	
8 Ved ikke	14	251	

V59 OFFENTLIGE MYNDIGHEDER - HVOR ENGAGEREDE ER DE I BORGERSERVICE



Spm. 20: Hvis du tænker på de offentlige myndigheder i Danmark, hvor engagerede er de, når det drejer sig om at yde borgerne service?

% MD% Antal Kode Kategori	Svarprocent: 100		
	100	100	1758
4 Meget engagerede	4	78	
2 Ret engagerede	50	877	
3 Kun lidt engagerede	36	630	
4 Slet ikke engagerede	3	57	
8 Ved ikke	7	116	

V60 HVOR UDBREDT ER KORRUPTION I OFF. SEKTOR



Spm. 21: Hvor udbredt, tror du, korruption er i den offentlige sektor i Danmark?

% MD% Antal Kode Kategori	Svarprocent: 100		
	100	100	1758
1 Stort set ingen involveret	24	416	
2 Nogle få personer er involveret	48	842	
3 En del personer er involveret	16	285	
4 Mange personer er involveret	4	63	
5 Stort set alle er involveret	1	11	
8 Ved ikke	8	141	

V61 HVOR GODT FUNGERER DEMOKRATIET I DK I DAG



Spm. 22: På en skala fra 0-10, hvor 0 betyder meget dårligt, og 10 betyder meget godt: Hvor godt fungerer demokratiet i Danmark i dag?

% MD% Antal Kode Kategori			
	1	15	0 Meget dårligt
0	0	5	11
1	1	24	22
2	2	39	33
3	3	56	44
8	8	143	55

V62 FOR 10 ÅR SIDEN - HVOR GODT FUNGEREDE DEMOKRATIET DENGANG



Spm. 22: På en skala fra 0-10, hvor 0 betyder meget dårligt, og 10 betyder meget godt: Og hvad med for 10 år siden? Hvor godt fungerede demokratiet i Danmark dengang?

Svarprocent: 100			
100	100	1758	
8	8	146	66
17	17	303	77
25	25	444	88
20	20	352	99
11	11	191	10 Meget godt
2	2	40	88 Ved ikke

V63 OM 10 ÅR - HVOR GODT FUNGERER DEMOKRATIET



Spm. 22: På en skala fra 0-10, hvor 0 betyder meget dårligt, og 10 betyder meget godt: Og hvad med om 10 år? Hvor godt tror du demokratiet vil fungere i Danmark til den tid?

Svarprocent: 100			
100	100	1758	
0	0	7	0 Meget dårligt
0	0	7	11
1	1	13	22
1	1	22	33
2	2	37	44
5	5	93	55
8	8	144	66
14	14	250	77
23	23	404	88
20	20	360	99
11	11	196	10 Meget godt
13	13	225	88 Ved ikke

V64 HVOR OFTE - LÆSES POLITISK STOF I AVIS



Spm. 23: I gennemsnit hvor ofte: Læser du det politiske stof i en avis

% MD% Antal Kode Kategori			
8	8	146	1 Flere gange hver dag
20	20	358	2 En gang dagligt
7	7	122	3 5-6 dage om ugen

V65 HVOR OFTE - SES POLITISKE NYHEDER PÅ TV



Spm. 23: I gennemsnit hvor ofte:

Ser du politiske nyheder på TV

Svarprocent: 100			
100	100	1758	
10	10	171	4 3-4 dage om ugen
17	17	307	5 1-2 dage om ugen
21	21	361	6 Mindre end én dag om ugen
15	15	268	7 Aldrig
1	1	25	8 Ved ikke

V66 HVOR OFTE - LYTTER TIL POLITISKE NYHEDER I RADIO



Spm. 23: I gennemsnit hvor ofte:

Lytter du til politiske nyheder i radioen

Svarprocent: 100			
100	100	1758	
18	18	314	1 Flere gange hver dag
25	25	445	2 En gang dagligt
10	10	183	3 5-6 dage om ugen
12	12	207	4 3-4 dage om ugen
15	15	258	5 1-2 dage om ugen
13	13	227	6 Mindre end én dag om ugen
6	6	110	7 Aldrig
1	1	14	8 Ved ikke

V67 PÅ EN SKALA - HVORDAN ER HERREDØMMET OVER UDVIKLINGEN I TILVÆRELSEN



Spm. 24. Nogle mener, at de har det fulde herredømme over den måde, deres tilværelse udvikler sig på, mens andre føler, at deres egne handlinger ingen indflydelse har på, hvordan det går dem. Hvor på skalaen vil du placere dig selv, hvis 1 betyder overhovedet ingen indflydelse, og 10 betyder overordentlig meget indflydelse?

% MD% Antal Kode Kategori			
1	1	10	0 Overhovedet ingen indflydelse
1	1	21	1
1	1	20	2
3	3	47	3
3	3	47	4
10	10	181	5
9	9	160	6
18	18	318	7

V68 AKTIVITET PÅ INTERNET - DELTAGET POLITISKE DEBATTER

Politiske aktiviteter

Spm. 25: Der findes forskellige former for politiske aktiviteter, du kan deltage i på internettet. Har du indenfor de seneste 12 måneder gjort noget af følgende:

Deltaget i politiske debatter på internettet med andre (på hjemmesider, i chat, på blogs, sociale medier som f.eks. Facebook eller Twitter)

	100	100	1758	
23	23	399	8	8
15	15	258	9	9
12	12	205	10	Overordentlig
5	5	92	88	Ved ikke

Svarprocent: 100

V69 AKTIVITET PÅ INTERNET - DELTAGET I UNDERSKRIFTSINDSAMLINGER

Politiske aktiviteter

Spm. 25: Der findes forskellige former for politiske aktiviteter, du kan deltage i på internettet. Har du indenfor de seneste 12 måneder gjort noget af følgende:

Deltaget i underskriftsindsamlinger på internettet

	100	100	1758	
23	12	217	1	Ja
86	86	1510	2	Nej
2	2	31	8	Ved ikke

Svarprocent: 100

V70 AKTIVITET PÅ INTERNET - SØGT INFO OM PARTIER

Politiske aktiviteter

Spm. 25: Der findes forskellige former for politiske aktiviteter, du kan deltage i på internettet. Har du indenfor de seneste 12 måneder gjort noget af følgende:

Søgt information om partier, kandidater og deres holdninger

	100	100	1758	
36	36	631	1	Ja
62	62	1097	2	Nej
2	2	30	8	Ved ikke

Svarprocent: 100

V71 AKTIVITET PÅ INTERNET - ORIENTERET DIG PÅ FACEBOOK

Politiske aktiviteter

Spm. 25: Der findes forskellige former for politiske aktiviteter, du kan deltage i på internettet. Har du indenfor de seneste 12 måneder gjort noget af følgende:

Orienteret dig om politikere og partier på Facebook, Twitter, Youtube eller lignende

	100	100	1758	
21	21	371	1	Ja
77	77	1362	2	Nej

% MD% Antal Kode Kategori

100	100	1758
1	1	25
8	Ved ikke	

Svarprocent: 100

V72 AKTIVITET PÅ INTERNET - KOMMENTERET/DELT PÅ FACEBOOK

[Politiske aktiviteter](#)

Spm. 25: Der findes forskellige former for politiske aktiviteter, du kan deltage i på internettet. Har du indenfor de seneste 12 måneder gjort noget af følgende:

Kommenteret, delt/retweetet eller trykket "synes godt om" en politikers opdatering på Facebook eller Twitter

100	100	1758
19	19	331
79	79	1390
2	2	37
8	Ved ikke	

Svarprocent: 100

V73 AKTIVITET PÅ INTERNET - INDMELDT I FACEBOOK GRUPPE

[Politiske aktiviteter](#)

Spm. 25: Der findes forskellige former for politiske aktiviteter, du kan deltage i på internettet. Har du indenfor de seneste 12 måneder gjort noget af følgende:

Meldt mig ind i en facebookgruppe vedrørende et politisk emne

100	100	1758
9	9	160
89	89	1564
2	2	34
8	Ved ikke	

Svarprocent: 100

V74 AKTIVITET PÅ INTERNET - OPRETET EN FACEBOOK GRUPPE

[Politiske aktiviteter](#)

Spm. 25: Der findes forskellige former for politiske aktiviteter, du kan deltage i på internettet. Har du indenfor de seneste 12 måneder gjort noget af følgende:

Oprettet en gruppe på Facebook med det formål at påvirke beslutningstagere

100	100	1758
1	1	19
98	98	1716
1	1	23
8	Ved ikke	

Svarprocent: 100

V75 AKTIVITET PÅ INTERNET - KOMMENTERET EN AVISARTIKEL PÅ AVISENS HJ. SIDE

[Politiske aktiviteter](#)

Spm. 25: Der findes forskellige former for politiske aktiviteter, du kan deltage i på internettet. Har du indenfor de seneste 12 måneder gjort noget af følgende:

Kommenteret en artikel på en avis' hjemmeside

100	100	1758
9	9	157
90	90	1576
1	1	25
8	Ved ikke	

Svarprocent: 100

V76 FØLGER DU EN ELLER FLERE POLITIKERE PÅ FACEBOOK

Politiske aktiviteter

Spm. 26: Følger du én eller flere politikere på Facebook eller Twitter?

% MD% Antal Kode Kategori

100	100	1758
16	16	282
82	82	1444
2	2	32
8	8	Ved ikke

Svarprocent: 100

V77 TIDSFORBRUG - NYHEDSSØGNING MM.

Politiske aktiviteter

Spm. 27: Hvor meget tid bruger du på en typisk uge på internettet til følgende:

Nyheds- og informationssøgning (læse internetaviser, sociale medier til nyheds læsning osv.)

% MD% Antal Kode Kategori

13	13	233	1	Er slet ikke på internettet med dette formål
30	30	532	2	0-1 time
28	28	488	3	Over 1 time, op til 3 timer
13	13	224	4	Over 3 timer, op til 5 timer
7	7	116	5	Over 5 timer, op til 7 timer
4	4	74	6	Over 7 timer, op til 9 timer
4	4	66	7	Mere end 9 timer
1	1	25	8	Ved ikke

Svarprocent: 100

V78 TIDSFORBRUG - UNDERHOLDNING

Politiske aktiviteter

Spm. 27: Hvor meget tid bruger du på en typisk uge på internettet til følgende: Underholdning (spil, musiktjenester, pornografi, sociale medier)

% MD% Antal Kode Kategori

18	18	324	1	Er slet ikke på internettet med dette formål
25	25	441	2	0-1 time
20	20	355	3	Over 1 time, op til 3 timer
11	11	202	4	Over 3 timer, op til 5 timer
9	9	153	5	Over 5 timer, op til 7 timer
5	5	96	6	Over 7 timer, op til 9 timer
9	9	160	7	Mere end 9 timer
2	2	27	8	Ved ikke

Svarprocent: 100

V79 TIDSFORBRUG - OFFENTLIGE HJEMMESIDER

Politiske aktiviteter

Spm. 27: Hvor megen tid bruger du på en typisk uge på internettet til følgende:

Offentlige hjemmesider (kommune, SKAT, Folketinget eller andre offentlige institutioner, herunder partihjemmesider eller politikeres hjemmesider)

% MD% Antal Kategori	Svarprocent: 100		
	100	100	1758
13 Er slet ikke på internettet med dette formål	13	13	224
68 2-1 time	68	68	1192
14 3 Over 1 time, op til 3 timer	14	14	246
2 4 Over 3 timer, op til 5 timer	2	2	29
1 5 Over 5 timer, op til 7 timer	1	1	11
0 6 Over 7 timer, op til 9 timer	0	0	7
0 7 Mere end 9 timer	0	0	6
2 8 Ved ikke	2	2	43

V80 HVOR STOR TILLID ER DER TIL POLITIKERE



Tillid

Spm. 28: Hvor stor tillid har du til danske politikere i almindelighed?

% MD% Antal Kategori	Svarprocent: 100		
	100	100	1758
3 1 Meget stor tillid	3	48	84
51 2 Ret stor tillid	51	900	1566
33 3 Ret lille tillid	33	582	993
9 4 Meget lille tillid	9	151	255
4 8 Ved ikke	4	77	131

V81 PÅ EN SKALA - TILLID TIL FOLKETINGET



Tillid

Spm. 29: På en skala fra 0-10, hvor 0 betyder ingen tillid og 10 betyder fuldstændig tillid, hvor stor tillid har du så til:

Folketinget

% MD% Antal Kategori	Svarprocent: 100		
	100	100	1758
3 3 0 Ingen tillid	3	47	81
2 2 36	2	36	62
3 3 50	3	50	88
5 5 88	5	88	153
4 4 78	4	78	137
13 13 229	13	229	402
10 10 170	10	170	298
17 17 297	17	297	518
21 21 364	21	364	631
14 14 239	14	239	419
6 6 107	6	107	187
3 3 53	3	53	93
88 88 Ved ikke	88	1538	2671

V82 PÅ EN SKALA - TILLID TIL POLITISKE PARTIER



Tillid

Spm. 29: På en skala fra 0-10, hvor 0 betyder ingen tillid og 10 betyder fuldstændig tillid, hvor stor tillid har du så til:
De politiske partier

% MD% Antal Kategori
3 3 56
0 Ingen tillid

V83 PÅ EN SKALA - TILLID TIL DOMSTOLENE



Tillid

Spm. 29: På en skala fra 0-10, hvor 0 betyder ingen tillid og 10 betyder fuldstændig tillid, hvor stor tillid har du så til: Domstolene

Svarprocent: 100			
100	100	1758	
3	3	44	1
5	5	83	2
7	7	126	3
7	7	130	4
16	16	287	5
15	15	257	6
18	18	325	7
14	14	248	8
6	6	102	9
2	2	37	10 Meget tillid
4	4	63	88 Ved ikke

V84 ENIG/UENIG - POLITIKERE MERE OPTAGET AF GENVALG END DERES POLITIK



Tillid

Spm. 30: Hvor enig eller uenig er du i følgende udsagn: De fleste politikere er mere optaget af at blive genvalgt end af at gennemføre deres politik

Svarprocent: 100			
100	100	1758	
24	24	414	1 Helt enig
44	44	770	2 Delvis enig
16	16	279	3 Hverken enig eller uenig
11	11	200	4 Delvis uenig
2	2	38	5 Helt uenig
3	3	57	8 Ved ikke

V85 ENIG/UENIG - POLITIKERE TAGER FOR LIDT HENSYN TIL VÆLGERE



Tillid

Spm. 30: Hvor enig eller uenig er du i følgende udsagn: Politikerne tager gennemgående for lidt hensyn til, hvad vælgernes meninger

% MD% Antal Kode Kategori			
15	15	269	1 Helt enig
37	37	648	2 Delvis enig
22	22	386	3 Hverken enig eller uenig

V86 ENIG/ UENIG - DANSKE AVISER GIVER GODT INDBLIK I SAMFUNDSSPØRGSMÅL



Tilføj

Spm. 30: Hvor enig eller uenig er du i følgende udsagn:

Danske aviser og medier giver generelt godt indblik i væsentlige samfundsspørgsmål

Svarprocent: 100			
100	100	1758	
19	19	339	4 Delvis uenig
3	3	51	5 Helt uenig
4	4	65	8 Ved ikke

% MD% Antal Kode Kategori

14	14	247	1 Helt enig
46	46	815	2 Delvis enig
21	21	366	3 Hverken enig eller uenig
12	12	203	4 Delvis uenig
3	3	51	5 Helt uenig
4	4	76	8 Ved ikke

Svarprocent: 100

V87 ENIG/ UENIG - MEDIER FOKUSERE MEGET PÅ SPIN



Tilføj

Spm. 30: Hvor enig eller uenig er du i følgende udsagn:

Medierne fokuserer generelt for meget på spin og strategi og for lidt på det politiske indhold

% MD% Antal Kode Kategori

22	22	390	1 Helt enig
43	43	762	2 Delvis enig
21	21	366	3 Hverken enig eller uenig
7	7	126	4 Delvis uenig
1	1	19	5 Helt uenig
5	5	95	8 Ved ikke

Svarprocent: 100

V88 HVOR STOR BETYDNING HAR DET HVEM FOLK STEMMER PÅ



Tilføj

Spm. 31: Nogle mener, at uanset hvem folk stemmer på, har det ikke nogen betydning for, hvad der sker i samfundet. Andre mener, at hvem folk stemmer på, godt kan have en betydning for, hvad der sker. På en skala fra 1 til 5, hvor 1 betyder at det kan have stor betydning, hvem folk stemmer på, og 5 at det ikke har nogen betydning, hvor vil du så placere din egen opfattelse?

% MD% Antal Kode Kategori

24	24	422	1 Stor betydning
35	35	612	2 2
24	24	427	3 3
9	9	162	4 4
3	3	60	5 Ingen betydning
4	4	75	8 Ved ikke

Svarprocent: 100

V89 HVOR STOR BETYDNING - REGERINGSMAGTEN



Tilføj

Regeringsmagten

Spm. 32: Nogle mener, at det gør en stor forskel, hvem der har regeringsmagten. Andre siger, at det ikke betyder noget, hvem der har regeringsmagten. På en skala fra 1 til 5, hvor 1 betyder, at det kan have stor betydning, hvem der har regeringsmagten og 5, at det ikke har nogen betydning, hvor vil du så placere din egen opfattelse?

% MD% Antal Kode Kategori

V90 PÅ SKALA - HVOR LYKKELIG ER DIN TILVÆRELSE

Din tilværelse

Spm. 33: Hvis du tænker på din tilværelse i almindelighed for tiden, hvor lykkelig vil du så sige, du er?

	100	100	1758
22	22	380	1 Stor betydning
35	35	611	2 2
26	26	457	3 3
10	10	170	4 4
4	4	76	5 Ingen betydning
4	4	64	8 Ved ikke

Svarprocent: 100

V91 KØN

Baggrundsplysninger

Spm. 34: Er du....?

% MD% Antal Kode Kategori

50	50	885	1 Mand
50	50	873	2 Kvinde

Svarprocent: 100

V92 ANTAL ÅRS UDDANNELSE

Baggrundsplysninger

Spm. 35: Hvor mange års fuldtidsuddannelse har du i alt? (Her tænktes både på folkeskole, gymnasiale uddannelser inkl. HF, HX, HTX, HH og HG samt erhvervs- og videregående uddannelse. Men ikke erhvervspraktik, AMU-kurser og lignende. Hvis du er under uddannelse, så tæl det antal år, som du indtil videre har fuldført). Skriv antal år:

Double (2 decimaler)

1758	Gyldige
0	Manglende
0	Minimum
1234567	Maximum
721	Gennemsnit
14	Median
29444	Standardafvigelse

V93 SKOLEUDANNELSE

Baggrundsplysninger

Spm. 36: Hvilken skoleuddannelse har du? (Skoleuddannelse omfatter kun folkeskolen og de gymnasiale uddannelser som fx almindeligt gymnasium, HF, HX, HTX samt HH og HG).

% MD% Antal Kode Kategori

5	5	93	1 7. klasse eller kortere
4	4	74	2 8. klasse
12	12	203	3 9. klasse, mellemsskoleeksamen
22	22	385	4 10. klasse, realeksamen
32	32	568	5 Stuentereksamen eller HF
17	17	294	6 Højere Handelseksamen (HH, HG, HHX) eller højere teknisk eksamen (HTX)
8	8	141	7 Andet

Svarprocent: 100

100	100	1758
-----	-----	------

V94 ERHVERVSUDDANNELSE

Baggrundsoplysninger



Spm. 37: Hvilken erhvervs- eller videregående uddannelse har du ud over skoleuddannelsen? (Hvis du har taget flere uddannelser, bedes du sætte kryds ved den længst opnåede uddannelse).

% MD% Antal Kode Kategori

2	2	37	1 Specialarbejderuddannelse
1	1	26	2 EFG basis år (men ikke 2. del)
11	11	199	3 Lærlinge - elev eller EFG-uddannelse
5	5	91	4 Anden faglig uddannelse af mindst 12 måneders varighed
11	11	189	5 Kort videregående uddannelse (under 3 år)
29	29	514	6 Mellemlang videregående uddannelse (3-4 år)
19	19	329	7 Lang videregående uddannelse (over 4 år)
9	9	158	8 Anden erhvervsuddannelse
12	12	215	9 Ingen erhvervsuddannelse

Svarprocent: 100

100	100	1758
-----	-----	------

V95 HOVEDBESKÆFTIGELSE

Baggrundsoplysninger



Spm. 38: Er du for tiden erhvervsuassigt beskæftiget? (Her tænkes på hovedbeskæftigelse). - Hvis du er studerende eller skoleelev med deltds- eller fritidsarbejde, bedes du afkrydse studerende eller skoleelev, - Lærlinge eller elever (med løn): Bemærk venligst, at der er en særlig svarkategori for lærlinge og elever (med løn). - Hvis du er folkepensionist eller modtager tjentestemandspension, bedes du afkrydse disse med mindre du arbejder på deltid eller mere. - Afkryds kun kategorien husmoder/hjemmegående, hvis du ikke tilhører nogle af de øvrige kategorier

% MD% Antal Kode Kategori

46	46	806	1 Ja, lønmodtager på fuld tid (30 timer eller mere pr. uge)
5	5	96	2 Ja, selvstændig (30 timer eller mere pr. uge)
5	5	84	3 Ja, lønmodtager på deltid (10-29 timer pr. uge)
1	1	14	4 Ja, lønmodtager på mindre end deltid (mindre end 10 timer pr. uge)
1	1	17	5 Ja, men midlertidig fraværende pga. sygdom og lignende

V96 PÅVIRKE ARBEJDSITUATIONEN

Baggrundspøisninger
Variablen er filteret af: V95>8

Filterrende variable: V95

Spm. 39: Når det drejer sig om dit arbejde og din arbejdsplads, hvor gode muligheder vil du da vurdere, at du har for at påvirke forhold vedr. din arbejdsituation?

	Svarprocent: 100		
	100	100	1758
6 Ja, men midlertidigt fraværende pga. barselsforældre eller uddannelsesforlovet	1	1	10
7 Ja, medhjælpende arbejde	0	0	2
8 Ja, som lærling eller elev	2	2	28
9 Nej, arbejdsled (herunder orlov fra arbejdsled), (med løn)	3	3	55
10 Nej, skolelev (uden løn), gå til spm. 41 (V98)	0	0	6
11 Nej, studerende (uden løn), gå til spm. 41 (V98)	9	9	157
12 Nej, på efterløn eller overgangsydelse, gå til spm. 41 (V98)	3	3	61
13 Nej, førtids pension, gå til spm. 41 (V98)	3	3	56
14 Nej, pensionist i øvrigt (folke-/tjenestemandspension), gå til spm. 41 (V98)	18	18	319
15 Nej, husmoder/hjemmegående, gå til spm. 41 (V98)	1	1	16
16 Nej, andet uden for arbejdsstyrken, gå til spm. 41 (V98)	1	1	25
17 Ja, selvstændig på deltid (10-29 timer pr. uge), gå til spm. 41 (V98)	0	0	6
til spm. 41 (V98)			

V97 GJORT NOGET FOR AT OPNÅ FORBEDRINGER PÅ ARBEJDE

Baggrundspøisninger
Variablen er filteret af: V95>8

Filterrende variable: V95

Spm. 40: Har du inden for de seneste 12 måneder gjort noget for at opnå forbedringer eller modvirke forringelser med hensyn til dit arbejde eller på din arbejdsplads?

% MD% Antal Kode Kategori

42 76 737 1 Ja
10 18 178 2 Nej

V98 MODTAGES HJEMMEHJÆLP

Baggrundspøisninger

Spm. 41: Modtager en form for hjemmehjælp?

% MD% Antal Kode Kategori	1	4	19	1 Ja	2 Nej, gå til spm. 44	9 Uoplyst
100	100	100	1758			
3	5	50	3	Ved ikke	98	9 Uoplyst
6		40	695	10 Irrelevant		

Svarprocent: 55

V99 MULIGHEDER FOR PÅVIRKNING AF HJEMMEHJÆLP

Baggrundspøisninger

Spm. 42: Hvor gode muligheder vil du sige, at du har for at påvirke forholdene ved din hjemmehjælp?

Filtrerende variable: V98
Variablen er filtreret af: V98==1

% MD% Antal Kode Kategori	1	2	3	4	5	6	7	8	9	10
100	100	100	1758							
0	16	3	1	Meget gode	26	5	2	Ret gode	16	3
0	16	3	1	Hverken gode eller	16	3	3	dårlige	11	2
0	16	3	1	4 Ret dårlige	16	3	3	5 Meget dårlige	16	3
0	16	3	1	6 Ved ikke	16	3	3	7 Irrelevant	16	3

Svarprocent: 1

V100 GJORT NOGET FOR FORBEDRING AF HJEMMEHJÆLP

Baggrundspøisninger

Spm. 43: Har du inden for de seneste 12 måneder gjort noget for at opnå forbedringer eller modvirke forringelser med hensyn til forholdene ved din hjemmehjælp?

Filtrerende variable: V98
Variablen er filtreret af: V98==1

% MD% Antal Kode Kategori	1	2	3	4	5	6	7	8	9	10
100	100	100	1758							
0	26	5	1	Ja	26	5	1	2 Nej	11	2
0	11	2	3	Ved ikke	11	2	3	10 Irrelevant	11	2

Svarprocent: 1

V101 TIDLIGERE BESKÆFTIGET

Baggrundspøisninger

Spm. 44: Har du tidligere været erhvervsmaessigt beskæftiget?

% MD% Antal Kode Kategori	34	5	60		
1 Ja	86	14		1063	9 Uoplyst
2 Nej, gå til spm. 53	600	95			(V111)

100 100 1758

Svarprocent: 40

V102 ANTAL ARBEJDSTIMER PR UGE

Baggrundspøisninger

Variable er filtreret af: V101==1

Filtrerende variable: V101

Spm. 45: Hvor mange timer arbejdede du normalt om ugen?

% MD% Antal Kategori

1 Antal timer: 31 92 551

8 Ved ikke 3 8 49

10 Irrelevant 66 1158

100 100 1758

Svarprocent: 34

V103 ANTAL ARBEJDSTIMER

Baggrundspøisninger

Variable er filtreret af: V101==1 & V102==1

Filtrerende variable: V101 V102

Spm. 45: Hvor mange timer arbejdede du normalt om ugen? Antal timer

Double (1 decimaler)

Gyldige 1666

Manglende 92

Minimum 2

Maximum 200

Gennemsnit 41

Median 37

Standardafvigelse 18

Uoplyst/irrelevant/deltager ikke - er 100000.0.

V104 PRIVAT/OFFENTLIG ANSAT

Baggrundspøisninger

Variable er filtreret af: V101==1

Filtrerende variable: V101

Spm. 46: Er/var du offentligt ansat, privat ansat eller selvstændig?

% MD% Antal Kategori

1 Ansat i den offentlige sektor, 32 34 571

2 Ansat i en offentlig 8 133

3 Ansat i privat 45 47 786

4 Selvstændig, gå til 9 157

5 Arbejder/ansat i egen families 1 16

10 Irrelevant 5 95

100 100 1758

Svarprocent: 95

V105 ØKONOMISK FORMÅL MED VIRKSOMHED

Baggrundsuplysninger
Variablen er filtreret af: $V101==1 \& \& V104==2 \mid \mid V104==3$

Filtrerende variable: V101 V104

Spm. 47: Er formålet med den virksomhed du arbejder i at generere et økonomisk overskud, eller er det en såkaldt "non-profit" virksomhed/organisation? (Et eksempel på en non-profit virksomhed/organisation er eks. Kræftens Bekæmpelse, Røde Kors og lignende)

% MD% Antal Kode Kategori

45	87	798	1	Formålet er at skabe profit (for-profit)
7	13	121	2	Formålet er ikke at skabe profit (non-profit)
48		839	10	Irrelevant

Svarprocent: 52

V106 HAR DU ANSATTE

Baggrundsuplysninger

Variablen er filtreret af: $V101==1$

Filtrerende variable: V101

Spm. 48: Har/havde du nogle ansatte?

% MD% Antal Kode Kategori

5	54	85	1	Ja
4	46	72	2	Nej
91		1601	10	Irrelevant

Svarprocent: 9

V107 ANTAL ANSATTE

Baggrundsuplysninger

Variablen er filtreret af: $V101==1 \& \& V106==1$

Filtrerende variable: V101 V106

Spm. 49: Hvor mange ansatte har/havde du? Skriv antal ansatte:

☐ Double (0 decimaler)

Gyldige 85

Manglende 1673

Minimum 1

Maximum 400

Gennemsnit 16

Median 5

Standardafvigelse 46

Uoplyst/irrelevant/deltager ikke - er 999, 1000.

V108 HAR DU EN LEDELSESMÆSSIG FUNKTION

Baggrundsuplysninger

Variablen er filtreret af: $V101==1$

Filtrerende variable: V101

Spm. 50: Har/havde du en ledelsesmæssig funktion?

% MD% Antal Kode Kategori

23	27	405	1	Ja
63	73	1101	2	Nej
14		252	10	Irrelevant

100 100 1758

Svarprocent: 86

V109 ANTAL ANSATTE DU VAR LEDER FOR

Baggrundoplysninger
Variablen er filtreret af: $V101=1 \& \& V108=1$
Filtrerende variable: V101 V108

Spm. 51: Hvor mange ansatte var du leder for? Skriv antal ansatte:

☐ Double (0 decimaler)

Gyldige 405
Manglende 1353
Minimum -1
Maximum 2500
Gennemsnit 32
Median 8
Standardafvigelse 158

Uoplyst/irrelevant/deltager ikke - er 9999, 10000.

V110 STILLINGSBETEGNELSE

Baggrundoplysninger
Variablen er filtreret af: $V101=1$
Filtrerende variable: V101

Spm. 52: Hvad er/var din stilling og branche helt nøjagtigt? Du bedes angive din stillingsbranche så nøjagtigt som muligt: -
Stilling f.eks. "murer", "murermester", "murersvend", "murerarbejdsmand" (ikke "murer"). - Branche f.eks. "autoværksted",
"plastindustri", "plejehjem".

☐ Text (max length: 6)

V111 ÆGTEFÆLLE ELLER PARTNER

Baggrundoplysninger

Spm. 53: Har du en ægtefælle eller partner, og hvis ja, bor I så i samme husholdning?

% MD% Antal Kode Kategori

1 Ja, jeg har en ægtefælle/partner og vi bor i samme husholdning	71	71	1250
2 Ja, jeg har en ægtefælle/partner, men vi bor ikke i samme husholdning	6	6	112
3 Nej, jeg har ikke en ægtefælle/partner, gå til spm. 60 (V119)	23	23	396

Svarprocent: 100
100 100 1758

V112 ÆGTEFÆLLE ERHVERVSMÆSSIGT BESKÆFTIGET

Baggrundoplysninger

Variablen er filtreret af: $V111<3$

Filtrerende variable: V111

Spm. 54: Er din ægtefælle/partner for tiden erhvervsmæssigt beskæftiget? (Her tænkes på hovedbeskæftigelse). - Hvis din ægtefælle/samlever er studerende eller skoleelev med deltids- eller fritidsarbejde, bedes du afkrydse studerende eller skoleelev. - Lærlinge eller elever (med løn): Bemærk venligst, at der er en særlig svarkategori 9 for lærlinge og elever (med løn). - Hvis din ægtefælle/samlever er folkepensionist eller modtager tjenestemandspension, bedes du afkrydse disse med mindre han/hun arbejder på deltid eller mere. - Afkryds kun kategorien husmoder/hjemmegående, hvis din ægtefælle/samlever ikke tilhører nogle af de øvrige kategorier

% MD% Antal Kode Kategori

38 49 661 1 Ja, lønmodtager på fuld

V13 HAR ÆGTEFÆLLE/PARTNER TIDLIGERE VÆRET I JOB

Baggrundspørgsmål

Variabel er filtreret af: V11<3

Filtrerede variable: V11

Spm. 55: Har din ægtefælle/partner tidligere været erhvervsaktiv beskæftiget?

% MD% Antal Kode Kategori

	100	100	1758
25	89	441	1 Ja
3	11	55	2 Nej
49		866	9 Uoplyst
23		396	10 Irrelevant

Svarprocent: 28

V14 HVOR MANGE TIMER ARBEJDER ÆGTEFÆLLE

Baggrundspørgsmål

Variabel er filtreret af: V11<3

Filtrerede variable: V11

Spm. 56: Hvor mange timer arbejder/partner normalt om ugen?

% MD% Antal Kode Kategori

67	91	1185	1 Antal timer:
7	9	122	8 Ved ikke

V15 ANTAL TIMER ÆGTEFÆLLE ARBEJDER

Baggrundoplysninger

Variablen er filtreret af: $V111 < 3 \& \& V114 = 1$

Filtrerede variable: V111 V114

Spm. 56: Hvor mange timer arbejdede din ægtefælle/partner normalt om ugen? Antal timer

Double (2 decimaler)

Gyldige	1185
Manglende	573
Minimum	0
Maximum	1000
Gennemsnit	39
Median	37
Standardafvigelse	30

Uoplyst/irrelevant/deltager ikke - er 999999.00, 1000000.00.

V116 ER ÆGTEFÆLLE/PARTNER OFF. ANSAT - PRIVAT ANSAT

Baggrundoplysninger

Variablen er filtreret af: $V111 < 3$

Filtrerede variable: V111

Spm. 57: Er/var din ægtefælle/partner offentligt ansat, privat ansat eller selvstændig? (Her tænkes på hans/hendes hovedbeskæftigelse)

% MD% Antal Kode Kategori	Svarprocent: 74		
	100	100	1758
1 Ansatt i den offentlige sektor	26	35	454
2 Ansatt i en eget virksomhed	6	7	97
3 Ansatt i private virksomheder	33	44	581
4 Selvstændig	9	12	162
5 Arbejder/ansat i egen familievirksomhed	1	1	13
6 Uoplyst	3		55
7 Irrelevant	23		396

V118 ÆGTEFÆLLE STILLING

Baggrundsuplysninger

Variablen er filteret af: $V111 < 3$

Filterende variable: V111

Spm. 59: Hvad er/var din ægtefælle/samlevers stilling og branche helt nøjagtigt? Du bedes angive stilling og branche så nøjagtigt som muligt: - Stilling f.eks. "murer", "murermedester", "murer", "plejehjem", "autoværksted", "plastindustri", "plejehjem" - Branche f.eks.

Text (max length: 6)

V119 MEDLEM AF FAGFORENING

Baggrundsuplysninger

Spm. 60: Er/har du tidligere været medlem af en fagforening?

% MD% Antal Kode Kategori		Svarprocent: 100		
		100	100	1758
1 Ja, er medlem af en fagforening	66	66	1166	
2 Nej, men har tidligere været medlem af en fagforening	22	22	389	
3 Nej, har aldrig været medlem af en fagforening	12	12	203	

V120 MEDLEM AF FOLKEKIRKEN

Baggrundsuplysninger

Spm. 61: Er du medlem af Folkekirken eller et andet religiøst trossamfund?

% MD% Antal Kode Kategori		Svarprocent: 100		
		100	100	1758
1 Ja, medlem af Folkekirken	80	80	1407	
2 Ja, medlem af et katolsk trossamfund	1	1	13	
3 Ja, medlem af et jødisk trossamfund	0	0	0	
4 Ja, medlem af et muslimsk trossamfund	1	1	13	
5 Ja, medlem af et andet trossamfund	1	1	15	
6 Nej, ikke medlem af noget religiøst trossamfund	16	16	285	
8 Ved ikke	1	1	25	

V121 MEDLEM AF ANDEN TRO

Baggrundsuplysninger

Variablen er filteret af: $V120 = 5$

Filterende variable: V120

Spm. 61: Er du medlem af Folkekirken eller et andet religiøst trossamfund? Ja, medlem af et andet trossamfund. Hvis ja, skriv hvilket:

Text (max length: 27)

V122 HVOR OFTE GUDSTJENESTE UD OVER SPECIELLE LEJLIGHEDER

Baggrundsuplysninger

Spm. 64: Stemte du ved det sidste folketingsvalg d. 15. september 2011, eller var der noget, som gjorde, at du ikke havde mulighed for eller lyst til at stemme?

Baggrundsoplysninger

V124 STEMTE VED FOLKETINGSVALGET 15. SEPT 2011

		Svarprocent: 100		
		100	100	1758
87	1 Ja, jeg stemte	87	1529	5
5	2 Nej, jeg stemte ikke, men var stemmeberettiget, gå til spm. 66 (V128)	5	85	2
8	3 Nej, jeg stemte ikke, og var ikke stemmeberettiget, gå til spm. 66 (V128)	8	144	3
100		100	1758	

% MD% Antal Kode Kategori!

Spm. 63: I vores samfund taler man nogle gange om, at der findes visse grupper, der opfattes som højere placeret i samfundet og andre grupper, der opfattes som lavere placeret. Nedenfor er en skala, der går fra top til bund. Hvis du skulle placere dig selv på denne skala, hvor 1 er bunden af samfundet og 10 er toppen af samfundet, hvor skulle det så være?

Baggrundsoplysninger

V123 PÅ SKALA - HVOR PLACERE RESP. SIG

		Svarprocent: 100		
		100	100	1758
1	1 Flere gange om ugen	1	22	2
2	2 En gang om ugen	2	29	3
3	3 2-3 gange om ugen	3	41	4
4	4 En gang om måneden	4	293	5
5	5 Flere gange om året	5	343	6
6	6 En gang om året	6	422	7
7	7 Mindre end en gang om året	7	562	8
8	8 Aldrig	8	36	9
9	9 Ved ikke	9	1	99
10	10 Uoplyst	10	0	1
100		100	1758	

% MD% Antal Kode Kategori!

Spm. 62: Hvor ofte går du til gudstjeneste udover specielle lejligheder som bryllup, begravelse etc.?

Spm. 65: Hvilket parti stemte du på?

Filtrerende variable: V124

% MD% Antal Kode Kategori	Svarprocent: 87		
	100	100	1758
21 1 A. Socialdemokratiet	24	374	1
7 2 B. Det Radikale Venstre	8	129	2
4 3 C. Det konservative Folkeparti	5	75	3
7 4 F. SF - Socialistisk Folkeparti	8	116	4
0 5 K. Kristendemokraterne	0	5	5
10 6 O. Dansk Folkeparti	12	179	6
21 7 V. Venstre	24	374	7
3 8 Y. Liberal Alliance	3	48	8
7 9 Ø. Enhedslisten	8	118	9
1 10 Stemte blankt	1	21	10
3 11 Husker ikke parti	4	54	11
2 12 Ved ikke	2	36	12
13 100 Irrelevant	13	229	100

V126 HVOR ER DU OG DINE FORÆLDRE FØDT - DIG SELV

Baggrundsplysninger

Spm. 66: Hvor er du og dine forældre født? Dig selv. Sæt ét kryds i hver række.

Filtrerende variable: V126

Spm. 66: Hvor er du og dine forældre født? Udlandet. Dig selv. Sæt ét kryds i hver række.

Text (max length: 26)

V128 HVOR ER DU OG DINE FORÆLDRE FØDT - DIN MOR

Baggrundsplysninger

Spm. 66: Hvor er du og dine forældre født? Din mor. Sæt ét kryds i hver række.

V129 HVOR ER DU OG DINE FORÆLDRE FØDT - UDLANDET - DIN MOR

Svarprocent: 100

% MD% Antal Kode Kategori	Svarprocent: 100		
	100	100	1758
91 1 Danmark	91	1596	1
9 2 Udlandet (skriv hvilket)	9	162	2

Filterrende variable: V128

Spm. 66: Hvor er du og dine forældre født? Ulandet. Din mor. Sæt ét kryds i hver række.

Double (0 decimaler)

Gyldige	162
Manglende	1596
Minimum	0
Maximum	894
Gennemsnit	462
Median	428
Standardafvigelse	250

Uoplyst/irrelevant/deltager ikke - er 1000.

V130 HVOR ER DU OG DINE FORÆLDRE FØDT - DIN FAR

Baggrundsoplysninger

Spm. 66: Hvor er du og dine forældre født? Din far. Sæt ét kryds i hver række.

% MD% Antal Kode Kategori

91	91	1603	1 Danmark
9	9	155	2 Ulandet (skriv hvilket)

100 100 1758

Svarprocent: 100

V131 HVOR ER DU OG DINE FORÆLDRE FØDT - UDlandet - DIN FAR

Baggrundsoplysninger

Variablen er filteret af: V130==2

Filterrende variable: V130

Spm. 66: Hvor er du og dine forældre født? Ulandet. Din far. Sæt ét kryds i hver række.

Double (0 decimaler)

Gyldige	155
Manglende	1603
Minimum	0
Maximum	840
Gennemsnit	436
Median	376
Standardafvigelse	246

Uoplyst/irrelevant/deltager ikke - er 1000.

V132 IDENTIFIKATION MED DANSKERE

Baggrundsoplysninger

Spm. 67. Hvilke(n) af følgende gruppe(r) identificerer du dig med? Sæt venligst kun ét eller to krydser:

Danskere

% MD% Antal Kode Kategori

7	7	123	0 Ikke nævnt
93	93	1635	1 Nævnt

100 100 1758

Svarprocent: 100

V133 IDENTIFIKATION MED TYRKERE

Baggrundsoplysninger

Spm. 67. Hvilke(n) af følgende gruppe(r) identificerer du dig med? Sæt venligst kun ét eller to krydser:

Tyrkere

% MD% Antal Kode Kategori			
99	99	1749	0 Ikke nævnt
1	1	9	1 Nævnt
100	100	1758	

Svarprocent: 100

V134 IDENTIFIKATION MED RUMÆNERE

Baggrundsplysninger

Spm. 67. Hvilke(n) af følgende gruppe(r) identificerer du dig med? Sæt venligst kun ét eller to krydser:

Rumæner

% MD% Antal Kode Kategori			
100	100	1758	0 Ikke nævnt
0	0	0	1 Nævnt
100	100	1758	

Svarprocent: 100

V135 IDENTIFIKATION MED IRAKERE

Baggrundsplysninger

Spm. 67. Hvilke(n) af følgende gruppe(r) identificerer du dig med? Sæt venligst kun ét eller to krydser:

Irakere

% MD% Antal Kode Kategori			
100	100	1756	0 Ikke nævnt
0	0	2	1 Nævnt
100	100	1758	

Svarprocent: 100

V136 IDENTIFIKATION MED IRANERE

Baggrundsplysninger

Spm. 67. Hvilke(n) af følgende gruppe(r) identificerer du dig med? Sæt venligst kun ét eller to krydser:

Iranere

% MD% Antal Kode Kategori			
100	100	1755	0 Ikke nævnt
0	0	3	1 Nævnt
100	100	1758	

Svarprocent: 100

V137 IDENTIFIKATION MED PALÆSTINENSERE

Baggrundsplysninger

Spm. 67. Hvilke(n) af følgende gruppe(r) identificerer du dig med? Sæt venligst kun ét eller to krydser:

Palæstinensere

% MD% Antal Kode Kategori			
100	100	1756	0 Ikke nævnt
0	0	2	1 Nævnt
100	100	1758	

V138 IDENTIFIKATION MED BOSNIERE

Baggrundsplysninger

Spm. 67. Hvilke(n) af følgende gruppe(r) identificerer du dig med? Sæt venligst kun ét eller to krydser:

Bosniere

% MD% Antal Kode Kategori		100	100	1753	0 Ikke nævnt
		100	100	1758	1 Nævnt
0	0	0	5	1	Nævnt

Svarprocent: 100

V139 IDENTIFIKATION MED RUSISERE

Baggrundsplysninger

Spm. 67. Hvilke(n) af følgende gruppe(r) identificerer du dig med? Sæt venligst kun ét eller to krydser:

Rusisere

% MD% Antal Kode Kategori		100	100	1755	0 Ikke nævnt
		100	100	1758	1 Nævnt
0	0	0	3	1	Nævnt

Svarprocent: 100

V140 IDENTIFIKATION MED AFGHANERE

Baggrundsplysninger

Spm. 67. Hvilke(n) af følgende gruppe(r) identificerer du dig med? Sæt venligst kun ét eller to krydser:

Afgghanere

% MD% Antal Kode Kategori		100	100	1757	0 Ikke nævnt
		100	100	1758	1 Nævnt
0	0	0	1	1	Nævnt

Svarprocent: 100

V141 IDENTIFIKATION MED SOMALIERE

Baggrundsplysninger

Spm. 67. Hvilke(n) af følgende gruppe(r) identificerer du dig med? Sæt venligst kun ét eller to krydser:

Somalier

% MD% Antal Kode Kategori		100	100	1757	0 Ikke nævnt
		100	100	1758	1 Nævnt
0	0	0	1	1	Nævnt

Svarprocent: 100

V142 IDENTIFIKATION MED MUSLIMER

Baggrundsplysninger

Spm. 67. Hvilke(n) af følgende gruppe(r) identificerer du dig med? Sæt venligst kun ét eller to krydser:

Muslim

% MD% Antal Kode Kategori			
99	99	1744	0 Ikke nævnt
1	1	14	1 Nævnt
100	100	1758	

Svarprocent: 100

V143 IDENTIFIKATION MED KRISTNE

Baggrundsplysninger

Spm. 67. Hvilke(n) af følgende gruppe(r) identificerer du dig med? Sæt venligst kun ét eller to krydser:

Kristne

% MD% Antal Kode Kategori			
92	92	1609	0 Ikke nævnt
8	8	149	1 Nævnt
100	100	1758	

Svarprocent: 100

V144 IDENTIFIKATION MED JØDER

Baggrundsplysninger

Spm. 67. Hvilke(n) af følgende gruppe(r) identificerer du dig med? Sæt venligst kun ét eller to krydser:

Jøder

% MD% Antal Kode Kategori			
100	100	1757	0 Ikke nævnt
0	0	1	1 Nævnt
100	100	1758	

Svarprocent: 100

V145 IDENTIFIKATION MED ANDEN GRUPPE - NOTER VENLIGST

Baggrundsplysninger

Spm. 67. Hvilke(n) af følgende gruppe(r) identificerer du dig med? Sæt venligst kun ét eller to krydser:

Anden gruppe, noter venligst:

% MD% Antal Kode Kategori			
95	95	1669	0 Ikke nævnt
5	5	89	1 Nævnt
100	100	1758	

Svarprocent: 100

V146 IDENTIFIKATION MED TILHØRER INGEN GRUPPE

Baggrundsplysninger

Spm. 67. Hvilke(n) af følgende gruppe(r) identificerer du dig med? Sæt venligst kun ét eller to krydser:

Tilhører ingen gruppe

% MD% Antal Kode Kategori			
97	97	1713	0 Ikke nævnt
3	3	45	1 Nævnt
100	100	1758	

Svarprocent: 100

V147 IDENTIFIKATION MED VED IKKE

Baggrundspøisninger

Spm. 67. Hvilke(n) af følgende gruppe(r) identificerer du dig med? Sæt venligst kun ét eller to krydser:
Ved ikke

% MD% Antal Kode Kategori

100	100	1758
1	1	22
99	99	1736
0 Ikke nævnt	0	1 Nævnt

Svarprocent: 100

V148 ANDEN GRUPPE, NOTER VENLIGST

Baggrundspøisninger

Variablen er filteret af: V145=1

Filterende variable: V145

Spm. 67. Hvilke(n) af følgende gruppe(r) identificerer du dig med? Sæt venligst kun ét eller to krydser:
Anden gruppe, noter venligst:

Text (max length: 114)

V149 ANTAL PERSONER I HUSSTANDEN

Baggrundspøisninger

Spm. 68: Hvor mange personer bor der i din husstand (medregn dig selv)?

% MD% Antal Kode Kategori

15	15	264	1	1 person
45	45	792	2	2 personer
16	16	284	3	3 personer
16	16	275	4	4 personer
6	6	111	5	5 personer
1	1	21	6	6 personer
0	0	8	7	7 personer
0	0	0	8	8 personer
0	0	0	9	9 personer
0	0	0	10	10 personer
0	0	0	11	11 personer
0	0	0	12	12 personer
0	0	3	13	13 personer eller flere
100	100	1758		
Svarprocent: 100				

V150 ANTAL PERSONER UNDER 18 ÅR

Baggrundspøisninger

Variablen er filteret af: V149>1

Filterende variable: V149

Spm. 69: Hvor mange personer i din husstand er under 18 år, dvs. mellem 0 og 17 år?

% MD% Antal Kode Kategori

53	62	923	1	Ingen personer
14	17	250	2	1 person under 18 år
			75	(V156)
			18	år, gå til spm.
				husstand er under
				personer i din
				Hvis ingen

V151 ANTAL BØRN I HUSSTAND UNDER SKOLEALDEREN

Baggrundoplysninger
 Variablen er filtreret af: V149>1 && V150>1
 Filtrerede variable: V149 V150

Spm. 70: Hvor mange af børnene i husstanden er under skolealderen?

	100	100	1758
3 2 personer under 18 år	13	15	220
4 3 personer under 18 år	5	6	85
5 4 personer under 18 år	1	1	14
6 5 personer under 18 år	0	0	0
7 6 eller flere personer under 18 år	0	0	1
9 Uoplyst	0	1	1
10 Irrelevant	15	264	15

Svarprocent: 85

V152 MULIGHED FOR PÅVIRKNING AF FORHOLD I DAGINST

Baggrundoplysninger
 Variablen er filtreret af: V149>1 && V150>1
 Filtrerede variable: V149 V150 V151

Spm. 71: Hvor gode muligheder vil du sige, at du har for at påvirke forholdene i dit barns daginstitution?

	100	100	1758
1 Ingen af børnene	20	60	344
2 1 barn er under skolealderen	10	31	175
3 2 børn er under skolealderen	2	8	43
4 3 børn er under skolealderen	0	1	8
5 4 børn er under skolealderen	0	0	0
6 5 børn er under skolealderen	0	0	0
7 6 eller flere børn er under skolealderen	0	0	0
10 Irrelevant	68	1188	10

Svarprocent: 32

V153 GJORT NOGET FOR AT FORBEDRE FORHOLD I DAGINST

Baggrundoplysninger
 Variablen er filtreret af: V149>1 && V150>1 && V151>1
 Filtrerede variable: V149 V150 V151

Spm. 72: Har du inden for de seneste 12 måneder gjort noget for at opnå forbedringer eller modvirke forringelser med

	100	100	1758
1 Meget gode	1	8	19
2 Ret gode	5	39	89
3 Hverken gode eller dårlige	3	24	55
4 Ret dårlige	1	9	20
5 Meget dårlige	0	3	6
6 Ved ikke	2	16	37
10 Irrelevant	87	1532	10

Svarprocent: 13

hensyn til forholdene i dit barns daginstitution?

% MD% Antal Kode Kategori!

100	100	1758
6	46	103
5	42	95
2	12	28
87		1532
10	Irrelevant	

Svarprocent: 13

V154 MULIGHED FOR PÅVIRKNING I DIT BARN'S SKOLE

Baggrundsplysninger

Variablen er filteret af: V151==1

Filterende variable: V151

Spm. 73: Hvor gode muligheder vil du sige, at du har for at påvirke forholdene på dit barns skole?

% MD% Antal Kode Kategori!

2	7	28	1	Meget gode
7	30	124	2	Ret gode
8	35	142	3	Hverken gode eller dårlige
2	8	34	4	Ret dårlige
1	3	11	5	Meget dårlige
4	17	69	6	Ved ikke
77		1350	10	Irrelevant
100	100	1758		

Svarprocent: 23

V155 GJORT NOGET FOR FORBEDRINGER AF FORHOLD I BARNETS SKOLE

Baggrundsplysninger

Variablen er filteret af: V151==1

Filterende variable: V151

Spm. 74: Har du inden for de seneste 12 måneder gjort noget for at opnå forbedringer eller modvirke forringelser med hensyn til forholdene på dit barns skole?

% MD% Antal Kode Kategori!

9	39	159	1	Ja
11	46	186	2	Nej
4	15	63	3	Ved ikke
77		1350	10	Irrelevant
100	100	1758		

Svarprocent: 23

V156 SAMLEDE ÅRSINDTÆGT - BRUTTO

Baggrundsplysninger

Spm. 75: Hvad er din samlede årsindtægt - brutto - dvs. før skat? (Med "samlede årsindtægt" tænkes på alle former for indtægt, herunder løn, pension, B-indkomst, børnebidrag m.v.).

% MD% Antal Kode Kategori!

11	11	189	1	Under 100.000 kr.
12	12	206	2	100.000-149.999 kr.
11	11	192	3	150.000-199.999 kr.
11	11	192	4	200.000-249.999 kr.
10	10	181	5	250.000-299.999 kr.
18	18	324	6	300.000-399.999 kr.
12	12	209	7	400.000-499.999 kr.
6	6	102	8	500.000-599.999 kr.

V157 HUSSTANDENS SAMLEDE ÅRSINDTÆGT - BRUTTO

[Baggrundspøisninger](#)

Spm. 76: Hvad er husstandens samlede årsindtægt - brutto - dvs. før skat? (Med "samlede årsindtægt" tænkes på alle former for indtægt, herunder løn, pension, B-indkomst, børnebidrag m.v.).

Svarprocent: 100			
100	100	1758	
4	4	65	9 600.000-699.999 kr.
6	6	98	10 700.000 kr. eller derover

% MD% Antal Kode Kategori

2	2	43	1 Under 100.000 kr.
4	4	78	2 100.000-149.999 kr.
6	6	105	3 150.000-199.999 kr.
6	6	112	4 200.000-249.999 kr.
6	6	112	5 250.000-299.999 kr.
11	11	187	6 300.000-399.999 kr.
12	12	214	7 400.000-499.999 kr.
11	11	195	8 500.000-599.999 kr.
9	9	154	9 600.000-699.999 kr.
10	10	179	10 700.000-799.999 kr.
7	7	123	11 800.000-899.999 kr.
4	4	77	12 900.000-999.999 kr.
4	4	72	13 1 million ? kr.
4	4	107	14 1.1 million eller 1.099.999 kr.
6	6	107	14 1.1 million eller derover

% MD% Antal Kode Kategori

V158 NUVÆRENDE CIVILSTAND

[Baggrundspøisninger](#)

Spm. 77: Hvad er din nuværende civilstand rent juridisk?

Svarprocent: 100			
100	100	1758	
56	56	986	1 Gift
4	4	63	2 Registreret partnerskab
1	1	11	3 Separeret
8	8	132	4 Fraskilt
4	4	72	5 Enke/enkemand
28	28	494	6 Aldrig gift/indgået registreret partnerskab

V159 STEDET DU BOR ER

[Baggrundspøisninger](#)

Spm. 78: Er det sted, du bor...

V160 ANTAL INDBYGGERE I BYEN DU BOR I

Baggrundspørgsmål

Spm. 79: Hvor mange indbyggere er der i den by, hvor du bor? (Hvis du bor i Region Hovedstaden (Det tidligere København og Frederiksberg kommune samt København og Frederiksberg amt), bedes du sætte kryds i kasse nr. 1, uanset hvor mange indbyggere der er i den by, du bor i).

% MD% Antal Kode Kategori				
24	24	416	1	En storby
18	18	317	2	En forstad til en storby
32	32	558	3	En by (mindre end en storby)
16	16	280	4	En landsby
10	10	176	5	En gård, et landsted eller lignende
1	1	11	8	Ved ikke

Svarprocent: 100

V162 KONTAKTOPLYSNINGER - ALDER

Tilføjet variable

Kontaktoplysninger - Alder

Double (0 decimaler)

1758	Gyldige
0	Manglende
18	Minimum
79	Maximum
48	Gennemsnit
49	Median
17	Standardafvigelse

V163 KONTAKTOPLYSNINGER - ALDER - KATEGORISERET

Tilføiede variable

Kontaktoplysninger - Alder kategoriseret

% MD% Antal Kode Kategori

	14	14	239	1	18-25
14	14	238	2	26-35	
16	16	281	3	36-45	
18	18	320	4	46-55	
20	20	355	5	56-65	
18	18	325	6	Over 65	

Svarprocent: 100

100	100	1758
-----	-----	------

V164 KONTAKTOPLYSNINGER - STRATA

Tilføiede variable

Kontaktoplysninger - Strata

% MD% Antal Kode Kategori

7	7	131	1	Mænd 18-25	
7	7	125	2	Mænd 26-35	
8	8	135	3	Mænd 36-45	
9	9	152	4	Mænd 46-55	
10	10	174	5	Mænd 56-65	
9	9	167	6	Mænd over 65	
6	6	108	7	Kvinder 18-25	
6	6	113	8	Kvinder 26-35	
8	8	146	9	Kvinder 36-45	
10	10	168	10	Kvinder 46-55	
10	10	181	11	Kvinder 56-65	
9	9	158	12	Kvinder over 65	

Svarprocent: 100

100	100	1758
-----	-----	------

V165 UDOKUMENTERET

Tilføiede variable

Udokumenteret

% MD% Antal Kode Kategori

4	100	79	1	Nævt	
96		1679	10	Irrelevant	

Svarprocent: 100

V166 INDSAMLINGSMETODE

Tilføiede variable

Indsamlingsmetode

% MD% Antal Kode Kategori

29	29	504	34	Self completion, mailed to, mailed back by Respondent	
71	71	1254	50	CAWI, computer assisted web interview	

Svarprocent: 100

100	100	1758
-----	-----	------

	29	29	510	1 Region	Hovedstaden	2 Region Sjælland	3 Region Midtjylland	4 Region Nordjylland	5 Region	Syddanmark	100	100	1758	Svarprocent: 100
15	15	266	266	15	266	23	407	12	206	21	369	21	369	
12	12	206	206	12	206	23	407	12	206	21	369	21	369	
23	23	407	407	23	407	15	266	23	407	21	369	21	369	
15	15	266	266	15	266	12	206	12	206	21	369	21	369	
21	21	369	369	21	369	12	206	12	206	21	369	21	369	

Universer

Univers

Andet

Koncepter

Samfundsborger

Om at være borger i Danmark

V4 V5 V6 V7 V8 V9 V10 V11 V12

Holdning til grupper

Holdning til følgende grupper

V13 V14 V15

Politiske aktiviteter

Politiske og sociale aktiviteter

V16 V17 V18 V19 V20 V21 V22 V23

Medier

Forbrug af forskellige medier

V24

Daglig personkontakt

Daglig personkontakt på en typisk dag

V25

Foreninger og sammenslutninger

Foreninger og sammenslutninger

V26 V27 V28 V29 V30

Demokrati

Rettigheder i et demokrati

V31 V32 V33 V34 V35 V36 V37 V38 V39 V40 V41 V42 V43 V44 V45

Politik

Politik

V46 V47 V48 V49

Medmenneskelig tilid

Medmenneskelig tilid

V50 V51

Politik

Politik

V52 V53 V54 V55 V56 V57 V58 V59 V60 V61 V62 V63 V64 V65 V66 V67

Politiske aktiviteter

Forskellige former for politiske aktiviteter man deltaget i på internettet.

V68 V69 V70 V71 V72 V73 V74 V75 V76 V77 V78 V79

Tilid

Tilid

V80 V81 V82 V83 V84 V85 V86 V87 V88

Regeringsmagten

Regeringsmagten

V89

Din tilværelse

Din tilværelse i almindelighed

V90

Baggrundsplysninger

Baggrundsplysninger

V91 V92 V93 V94 V95 V96 V97 V98 V99 V100 V101 V102 V103 V104 V105 V106 V107 V108 V109 V110
V111 V112 V113 V114 V115 V116 V117 V118 V119 V120 V121 V122 V123 V124 V125 V126 V127 V128
V129 V130 V131 V132 V133 V134 V135 V136 V137 V138 V139 V140 V141 V142 V143 V144 V145 V146
V147 V148 V149 V150 V151 V152 V153 V154 V155 V156 V157 V158 V159 V160

Tilføje variable

Tilføje variable

V161 V162 V163 V164 V165 V166 V167