

Folketøringen om Retstforbeholdet, 2015

DPA-30726

Indholdstforregneelse

Vejledning

VariaBelliste

Vejledning til at læse kodebogen
Information om anvendt oparbejdningssproces

V1	DPA STUDENUMMER
V2	DPA LØBENUMMER
V3	ID
V4	ÅLDER
V5	PARTI STEMMER PÅ HVIS FOLKETINGSVALG I MORGEN
V6	SELV OM DU IKKE VED HVILKET PARTI, ER DER SÅ ET PARTI
V7	HVILKET PARTI STEMMER PÅ HVIS FOLKETINGSVALG I MORGEN
V8	STEMTE VED FOLKETINGSVALGET DEN 18. JUNI 2015
V9	HVILKET PARTI STEMMTE PÅ VED FOLKETINGSVALGET I 2015
V10	HVILKET PARTI STEMMTE PÅ VED FOLKETINGSVALGET I 2015
V11	INTERVIEWDATO
V12	BESKÆFTIGELSE
V13	INTERESSE FOR POLITIK
V14	HVAD VIL DU STEMMER VED FOLKEAFSTEMNINGEN 3. DECEMBER
V15	VIGTIGST SPØRGSMÅL FOR DIN HOLDNING TIL RETSFORBEHOLDET
V16	VIGTIGST SPØRGSMÅL FOR DIN HOLDNING TIL RETSFORBEHOLDET - VED IKKE
V17	VIGTIGST SPØRGSMÅL FOR DIN HOLDNING TIL RETSFORBEHOLDET
V18	VIGTIGST SPØRGSMÅL FOR DIN HOLDNING TIL RETSFORBEHOLDET - VED IKKE
V19	ØNSKER TÆTTERE SAMARBEJDE
V20	FØLER MIG LIGE SÅ MEGET SOM EUROPÆER SOM DANSKER
V21	ØNSKER AT DANMARK AFGIVER YDERLIGERE SUVERÆNTET TIL EU
V22	SAMME TILID TIL RETSSYSTEMER I ANDRE EU-LANDE SOM I DANMARK
V23	DANMARK BØR FORTSAT DELTAGE I DE FÆLLES EU-REGLER OM ASYLANSØGERE
V24	DANMARK BØR FORTSAT DELTAGE I EU POLITISAMARBEJDE, EUROPOL
V25	DANMARK TILSTRÆBE PÅ PARALLELTAF TIL EUROPOL
V26	DANMARK TILVALGSDORDNING IFT EU RETSLIGE SAMARBEJDE
V27	POLITISKE AFTALE OM TILVALGSDORDNING ER EN GLIDEBANE
V28	DANMARK BØR STÅ UDEN FOR FÆLLES EU-REGLER MHT ASYLANSØGERE
V29	EU-BORGERE I DANMARK SAMME RET TIL ADVOKAT/TOLKEBISTAND
V30	DANMARK HAR GODE MULIGHEDER FOR PARALLELTAF TIL POLITISAMARBEJDE
V31	DANMARK BEGRÆNSET BRUG AF TILVALGSDORD. EU RETSLIG SAMARBEJDE
V32	FLERE FLYGTNINGE OG INDVANDRERE TIL DANMARK
V33	ET SKRIDT MOD EUROPAS FORBENDE STATER
V34	DANMARK AFGIVER MERE SUVERÆNTET TIL EU
V35	SVERERE BEKEMPE CYBERKRIMINALITET
V36	RETSSIKKERHEDEN BLIVER SVÆKKET FOR DANSKERE I KONKURSSAGER
V37	SVERERE AT OPKRÆVE GÆLD OG HÅNTERE KONKURSSER I EU
V38	LETTE AT INDDRAGE BØRNE- OG HUSBUDRAG I ANDER EU-LANDE
V39	SVERERE AT BEKEMPE MENNESKEHANDEL I DANMARK
V40	SVERERE TAGE HENSYN TIL ENKELTE BARN BORTFØRSELSSAGER
V41	LETTERE AT RETSFØR FØLGE KRIMINELLE PÅ TVÆRS AF GRÆNSER I EU
V42	SVERERE AFGJORT SKLIMISSSAGER PAR FRA FØRSKELLIGE EU-LANDE
V43	GENERELLE HOLDNING TIL EU
V44	BØR DANMARK VÆRE MEDLEM AF EU
V45	HVOR MANGE FLYGTNINGE SKAL DANMARK TAGE IMOD
V46	ANTAL LANDE MEDLEM AF EU
V47	HVOR HYPPIGT BENYTTER DANSK POLITI EUROPOL
V48	KAN EU-DOMSTOLEN/ANDRE FORTOLKNING AF REGLER, DANMARK HAR VALGT
V49	HAR DANMARK ALLERDE PARALLELTAF TIL EU
V50	HAR DANMARK TIDLIGERE FÅET ET NEJ TIL PARALLELTAF TIL EU
V51	INVITATION TIL KONFERENCE
V52	FOLKETINGET PLANLÆGGER FØRSKELLIGE.....
V53	ER DU ...?
V54	UDDANNELSE
V55	STEMTE VED FOLKETINGSVALGET DEN 18. JUNI 2015
V56	KØN
V57	PARTI STEMMER PÅ HVIS FOLKETINGSVALG I MORGEN
V58	SELV OM DU IKKE LIGE VED HVILKET PARTI, ER DER SÅ ALLIGEVEL ET PARTI
V59	HVILKET PARTI STEMMER PÅ HVIS FOLKETINGSVALG I MORGEN

V60 INTERESSE FOR POLITIK
V61 HVAD VIL DU STEMMER VED FOLKEAFSTEMNINGEN 3. DECEMBER
V62 VIĞTIGST SPØRGSMÅL FOR DIN HOLDNING TIL RETSFORBEHOLDET
V63 VIĞTIGST SPØRGSMÅL FOR DIN HOLDNING TIL RETSFORBEHOLDET - VED IKKE
V64 MÆSTVIĞTIGST SPØRGSMÅL FOR DIN HOLDNING TIL RETSFORBEHOLDET
V65 MÆSTVIĞTIGST SPØRGSMÅL FOR DIN HOLDNING TIL RETSFORBEHOLDET - VED IKKE
V66 ØNSKER TÆTTERE SAMARBEJDE
V67 FØLER MIG SÅ MEGET SOM EUROPÆER SOM DANSKER
V68 ØNSKER AT DANMARK AFGIVER YDERLIGERE SUVERÆNTET TIL EU
V69 SAMME TILID TIL RETSSYSTEMER I ANDRE EU-LANDE SOM I DANMARK
V70 DANMARK BØR FORTSAT DELTAGE I DE FÆLLES EU-REGLER OM ASYLANSØGERE
V71 DANMARK BØR FORTSAT DELTAGE I EU POLITISAMARBEJDE, EUROPOL
V72 DANMARK TILSTÆRBE FÅ PARALLELTAFALTE IFT EUROPOL
V73 DANMARK TILVALGSORDNING IFT EU RETSLIGE SAMARBEJDE
V74 POLITISKE AFTALE OM TILVALGSORDNING ER EN GULDEBANE
V75 DANMARK BØR STÅ UDEN FOR FÆLLES EU-REGLER MHT ASYLANSØGERE
V76 EU-BORGERE I DANMARK SAMME RET TIL ADVOKAT/TOLKEBISTAND
V77 DANMARK HAR GODE MULIGHEDER FOR PARALLELTAFALTE IFT POLITISAMARBEJDE
V78 DANMARK BEGRÆNSET BRUG AF TILVALGSORD. EU RETSLIG SAMARBEJDE
V79 FLERE FLYGTNINGE OG INDVANDRERE TIL DANMARK
V80 ET SKRIDT MOD EUROPAS FØRENDE STATER
V81 DANMARK AFGIVER MERE SUVERÆNTET TIL EU
V82 SVÆRE BEKÆMPE CYBERKRIMINALITET
V83 RETSSIKKERHEDEN BLIVER SVÆKKET FOR DANSKERE I KONKURSSAGER
V84 SVÆRE AT OPRÆVE GÆLD OG HÅNTERE KONKURSSER I EU
V85 LETERE AT INDDRAGE BØRNE-OG HUSRUBIDRAG I ANDER EU-LANDE
V86 SVÆRE AT BEKÆMPE MENNESKEHANDEL I DANMARK
V87 SVÆRE TAGE HENSYN TIL ENKELTE BARN I FORBØRSAGER
V88 LETERE AT RETSFØRØJGE KRIMINELLE PÅ TVÆRS AF GRÆNSER I EU
V89 SVÆRE AFGJORT SKRIMSSAGER PAR FRA FØRSKELLIGE EU-LANDE
V90 GENEERELLE HOLDNING TIL EU
V91 BØR DANMARK VÆRE MEDLEM AF EU
V92 HVOR MANGE FLYGTNINGE SKAL DANMARK TAGE IMOD
V93 ANTAL LANDE MEDLEM AF EU
V94 HVOR HYPPIGT BENYTTER DANSK POLITI EUROPOL
V95 KAN EU-DOMSTOLEN ÆNDRE FORTOLKNING AF REGLER, DANMARK HAR VALGT
V96 HAR DANMARK ALLERDE PARALLELTAFALTE MED EU
V97 HAR DANMARK TIDLIGERE FÅET ET NEJ TIL PARALLELTAFALTE
V98 EMNET INTERESSERER MIG
V99 INTERVIEWEREN OVERBEVISTE MIG
V100 PLUGT SOM BORGER AT DELTAGE
V101 HAVDE IKKE VIĞTIGERE TING AT TAGE MIG TIL
V102 MULIGHED KOMME UD OG MØDE NYE MENNESKER
V103 MULIGHED MØDE EN RÆKKE DANSKE POLITIKERE
V104 MULIGHED LÆRE NOGET OM RETSFORBEHOLDET
V105 FÅ LEJLIGHED TIL AT DISKUTERE MED ALMINDELIGE MENNESKER SOM MIG
V106 MULIGHED FOR AT KOMME I FJERNSYNET
V107 MULIGHEDEN FOR AT OPLEVE ARRANGEMENTET PÅ NÆRMESTE HOLD
V108 HVILKET TILSAGN VIĞTIGSTE FOR DIT TILSAGN
V109 HVOR GRUNDIGT LÆSTE DU TILSNDTE MATERIALE
V110 UDBYTTE DELTAGE FOLKEHØRINGEN
V111 MATERIALET FØR HØRINGEN
V112 DELTAGE I GRUPPEDISKUSSIONER
V113 SVARENE FRA FØRSERE, ADVOKATER OG ORGANISATIONSFOLK
V114 SVARENE FRA POLITIKERNE
V115 SVARENE FRA PARTIEDERNE
V116 DISKUTERE MED ANDRE UDEN FOR GRUPPEDISKUSSIONERNE
V117 HØJ INFORMATIONSNIVAU VED FOLKEHØRINGEN
V118 DELTAGE FOLKEHØRINGEN HAR ØGET MIN FØRSTÅELSE FOR RETSFORBEHOLDET
V119 FOLKEHØRINGEN TILFØJDE IKKE MEGET VIDEN OM RETSFORBEHOLDET
V120 FOLKEHØRINGEN HAR STYRKET MIN FØRSTÅELSE FOR FØRSKELLIGE HOLDNINGER
V121 DER VAR ET PRES FOR AT DELTAGE I SKULLE ÆNDRE HOLDNING
V122 FOLKEHØRINGEN HAR MEDFØRT AT MIN HOLDNING TIL RETSFORBEHOLDET ER MERE NUANCERET
V123 DELTAGE ARGUMENTEREDE V AT HENVISE TIL HVAD DER VAR BEDST FOR DELTAGERNE
V124 DELTAGERNE ARGUMENTEREDE FOR HVAD DER VAR BEDST/MEST RETFÆRDIGT FOR BORGERNE
V125 DELTAGERNE ARGUMENTEREDE FOR VED AT HENVISE TIL HVAD DER VAR BEDST FOR DANMARK
V126 DELTAGERNE ARGUMENTEREDE FOR VED AT HENVISE TIL HVAD DER VAR BEDST FOR EUROPA
V127 ANDRE GRUPPEDELTAGERES ARGUMENTER VAR BRUGBARE FOR EGEN STILLINGTAGEN
V128 DISKUSSIONERNE VAR PRÆGET AF LYDHØRHEED OVER FOR ANDRES ARGUMENTER
V129 GRUPPEDELTAGEREN INFORMEREDE KLART OM FORMÅL/HENSIGT GRUPPEDISKUSSIONERNE
V130 GRUPPEDELTAGEREN SIKREDE ALLE KOM TIL ORDE
V131 GRUPPEDELTAGEREN FØRSØGTE AT PÅVIRKE DISKUSSIONERNE MED EGNE HOLDNINGER
V132 GRUPPEDELTAGEREN FAVORISEREDE BESTEMTE ARGUMENTER
V133 GRUPPEDELTAGEREN BIDRAG TIL AT GRUPPEN BELYST SPØRGSMÅLET FRA FLERE VINKLER
V134 GRUPPEDELTAGEREN SØRGTE FOR POSITIV STEMNING I GRUPPEN
V135 GRUPPEDELTAGEREN VAR BEHJÆLPelig MED AT FÅ DELTAGERNES SYN FREM
V136 GRUPPEDELTAGEREN VAR FOR PASSIV
V137 HAR DU ÆNDRET HOLDNING TIL RETSFORBEHOLDET SIDEN FØRSTE GANG DU SVAREDE PÅ SPØRGSMÅL
V138 VIL DELTAGE I FOLKEHØRINGEN I FREMTIDEN
V139 ANBEFALE DIN OMGANGSKREDS AT DELTAGE I FOLKEHØRINGEN I FREMTIDEN
V140 VURDERING AF NABIHA KONCERTEN

Variable

V1 DDA STUDIENUMMER

DDA studienummer	
Double (0 decimaler)	
Gyldige	2972
Manglende	0
Minimum	30726
Maximum	30726
Gennemsnit	30726
Median	30726
Standardafvigelse	0

V2 DDA LØBENUMMER

DDA løbenummer	
Double (0 decimaler)	
Gyldige	2972
Manglende	0
Minimum	1
Maximum	2972
Gennemsnit	1486
Median	1486
Standardafvigelse	858

V3 ID

Id	
Double (0 decimaler)	
Gyldige	2972
Manglende	0
Minimum	1
Maximum	2972
Gennemsnit	1486
Median	1486
Standardafvigelse	858

V4 ALDER

Alder	
Double (0 decimaler)	
Gyldige	2971
Manglende	1
Minimum	18
Maximum	94
Gennemsnit	48
Median	48
Standardafvigelse	17

Uoplyst/irrelevant/deltager ikke - er 99.

V5 PARTI STEMME PÅ HVIS FOLKETINGSVALG I MORGEN

Hvilket parti ville du stemme på, hvis der var folketingsvalg i morgen?

V7 HVILKET PARTI STEMME PÅ HVIS FOLKETINGSVALG I MORGEN

Hvilket parti ville du stemme på, hvis der var folketingsvalg i morgen?

% MD% Antal Kode Kategori

23	23	669	1 A. Socialdemokratiet
5	5	138	2 B. Radikale Venstre
4	4	112	3 C. Det Konservative Folkeparti
5	5	146	4 F. SF - Socialistisk Folkeparti
6	6	193	5 I. Liberal Alliance

Svarprocent: 11

100	100	2972	100
1	10	31	1 A. Socialdemokratiet
0	4	13	2 B. Radikale Venstre
0	4	12	3 C. Det Konservative Folkeparti
0	4	14	4 F. SF - Socialistisk Folkeparti
0	3	11	5 I. Liberal Alliance
0	1	3	6 K. Kristendemokraterne
1	9	27	7 O. Dansk Folkeparti
1	9	29	8 V. Venstre, Danmarks Liberale Parti
1	8	24	9 Ø. Enhedslisten - De Rød-Grønne
0	4	12	10 Å. Alternativet
0	0	1	11 Andre partier / partiløse kandidater
4	40	127	12 I tvivl om partivalg
0	3	8	13 Vil stemme blankt
0	0	0	14 Vil ikke stemme
0	0	0	15 Har ikke stemmeret
0	1	4	16 Vil ikke svare
89	2656	100	Irrelevant

% MD% Antal Kode Kategori

Selv om du ikke lige ved hvilket parti, du vil stemme på, var det så et parti?

V6 SELV OM DU IKKE VED HVILKET PARTI, ER DER SÅ ET PARTI

Svarprocent: 100

100	100	2972	100
21	21	638	1 A. Socialdemokratiet
4	4	125	2 B. Radikale Venstre
3	3	100	3 C. Det Konservative Folkeparti
4	4	132	4 F. SF - Socialistisk Folkeparti
6	6	182	5 I. Liberal Alliance
1	1	22	6 K. Kristendemokraterne
16	16	480	7 O. Dansk Folkeparti
14	14	421	8 V. Venstre, Danmarks Liberale Parti
8	8	243	9 Ø. Enhedslisten - De Rød-Grønne
5	5	138	10 Å. Alternativet
0	0	4	11 Andre partier / partiløse kandidater
11	11	316	12 I tvivl om partivalg
1	1	42	13 Vil stemme blankt
1	1	30	14 Vil ikke stemme
0	0	2	15 Har ikke stemmeret
3	3	96	16 Vil ikke svare
0	1	1	99 Uoplyst

% MD% Antal Kode Kategori

	Svarprocent: 100		
	100	100	2972
6 K. Kristendemokraterne	1	1	25
7 O. Dansk Folkeparti	17	17	507
8 V. Venstre, Danmarks	15	15	450
Liberale Parti	9	9	267
9 Ø. Enhedslisten - De	9	9	267
Rød-Grønne			
10 A. Alternativet	5	5	150
11 Andre partier / partiløse	0	0	5
kandidater			
12 I tvivl om partivalg	4	4	127
13 Vil stemme blankt	2	2	50
14 Vil ikke stemme	1	1	30
15 Har ikke stemmeret	0	0	2
16 Vil ikke svare	3	3	100
99 Uoplyst	0	0	1

V8 STEMTE VED FOLKETINGSVALGET DEN 18. JUNI 2015

Stemte du ved folketingsvalget den 18. juni 2015?

% MD% Antal Kode Kategori

	Svarprocent: 100		
	100	100	2972
1 Stemte	96	96	2850
2 Stemte ikke	3	3	78
3 Havde ikke stemmeret	0	0	11
4 Husker ikke	0	0	7
5 Vil ikke svare	1	1	25
9 Uoplyst	0	0	1

V9 HVILKET PARTI STEMTE PÅ VED FOLKETINGSVALGET I 2015

Hvad stemte du ved folketingsvalget i 2015?

% MD% Antal Kode Kategori

	Svarprocent: 96		
	100	100	2972
1 A. Socialdemokratiet	24	25	715
2 B. Radikale Venstre	5	5	137
3 C. Det Konservative	4	5	131
Folkeparti			
4 F. SF - Socialistisk	5	5	139
Folkeparti			
5	5	6	171
5 I. Liberal Alliance			
6 K. Kristendemokraterne	1	1	26
7 O. Dansk Folkeparti	17	18	507
8 V. Venstre, Danmarks	17	18	505
Liberale Parti	9	9	263
9 Ø. Enhedslisten - De	9	9	263
Rød-Grønne			
10 A. Alternativet	5	5	143
11 Andre partier / partiløse	0	0	1
kandidater			
12 Husker ikke parti	0	0	8
13 Vil ikke svare parti	2	2	68
14 Stemte blankt	1	1	36
15 Stemte ikke	0	0	0
16 Havde ikke stemmeret	0	0	0
99 Uoplyst	4	122	

V10 HVILKET PARTI STEMTE PÅ VED FOLKETINGSVALGET I 2015

Hvilket parti stemte du på ved folketingsvalget i 2015?

% MD% Antal Kode Kategori

24 24 715 1 A. Socialdemokratiet

V11 INTERVIEWDATO

Intervjuwato ☐ Double (0 decimaler)

Gyldige	2971
Manglende	1
Minimum	20151002
Maximum	20151113
Genemsnit	20151025
Median	20151020
Standardafvigelse	26

V12 BESKÆFTIGELSE

Beskæftigelse ☐

% MD% Antal Kode Kategori	Svarprocent: 100		
	100	100	2972
1 Arbejder, ufraglært (ikke special arbejder)	8	8	232
2 Arbejder, ufraglært (special arbejder)	3	3	96
3 Arbejder, faglært arbejder	5	5	149
4 Funktionær/tjenestemand, lavere	24	24	722
5 Funktionær/tjenestemand, højere	9	9	272
6 Selvstændig landbruger/gartneri/fiskeri	0	0	11
7 Selvstændig detailhandler/håndværksmester	1	1	15
8 Selvstændig i øvrigt	3	3	77
9 Lærling/elev	2	2	45
10 Skoleelev/studerende	13	13	373
11 Ude af erhverv (pensionist/efterlønsmodtager og lign.)	27	27	812
12 Gift uden selverhverv/hjemmegående	0	0	3
13 Medhjælpende ægtefælle	0	0	7
14 Arbejdsløs	5	5	157
99 Uoplyst	0	1	1

V13 INTERESSE FOR POLITIK

[Før høringen](#)

Vil du sige, at du er meget interesseret i politik, noget interesseret, kun lidt eller slet ikke interesseret i politik?

% MD% Antal Kode Kategori

1	Meget interesseret	21	636	21	636
2	Noget interesseret	45	1344	45	1344
3	Kun lidt interesseret	27	812	27	812
4	Slet ikke interesseret	6	173	6	173
5	Ved ikke	0	0	6	173
9	Uoplyst	0	1	1	2972

Svarprocent: 100

V14 HVAD VIL DU STEMME VED FOLKEAFSTEMNINGEN 3. DECEMBER

[Før høringen](#)

Hvad vil du stemme til folkeafstemningen den 3. december om det danske retsforhold?

% MD% Antal Kode Kategori

1	Vil stemme ja for at få en tilvalgsordning	33	967	33	967
2	Vil stemme nej og beholde retsforholdet i sin nuværende form	32	942	32	942
3	Vil stemme blankt	1	40	1	40
4	Vil ikke stemme	1	44	1	44
5	Har ikke stemmeret	0	0	0	0
6	Ved ikke	31	927	31	927
7	Ønsker ikke at svare	2	51	2	51
9	Uoplyst	0	1	1	2972

Svarprocent: 100

V15 VIGTIGST SPØRGSMÅL FOR DIN HOLDNING TIL RETSFORBEHOLDET

[Før høringen](#)

Hvilket spørgsmål er vigtigst for din holdning til retsforbeholdet? Notér blot enkelte stikord.

Text (max length: 253)

V16 VIGTIGST SPØRGSMÅL FOR DIN HOLDNING TIL RETSFORBEHOLDET - VED IKKE

[Før høringen](#)

Hvilket spørgsmål er vigtigst for din holdning til retsforbeholdet? Ved ikke

% MD% Antal Kode Kategori

55	100	1645	1	Ved ikke	55	100	1645
45	1327	9	Uoplyst	45	1327	9	Uoplyst

Svarprocent: 100

V17 NÆSTVIGTIGST SPØRGSMÅL FOR DIN HOLDNING TIL RETSFORBEHOLDET

[Før høringen](#)

Hvilket er det næstvigtigste spørgsmål for din holdning til retsforbeholdet? Notér blot enkelte stikord

Text (max length: 251)

V18 NÆSTVIGTIGST SPØRGSMÅL FOR DIN HOLDNING TIL RETSFORBEHOLDET - VED IKKE

[Før høringen](#)

Hvilket er det næstvigtigste spørgsmål for din holdning til retsforbeholdet? Ved ikke

% MD% Antal Kode Kategori

V19 ØNSKER TÆTTERE SAMARBEJDE

[Før høringen](#)

Hvor enig eller uenig er du i følgende udsagn om retsforbeholdet og EU generelt? Skala: Helt enig, nærmest enig, hverken enig eller uenig, nærmest uenig, helt uenig, ved ikke

Jeg ønsker et endnu tættere europæisk samarbejde end det vi kender i dag

% MD% Antal Kode Kategori

	8	244	8	244	1 Helt enig	2 Nærmest enig	3 Hverken enig eller uenig	4 Nærmest uenig	5 Helt uenig	6 Ved ikke	9 Uoplyst	Svarprocent: 100
	20	20	585	20	721	24	18	540	673	23	7	0
	8	8	244	8	244	1 Helt enig	2 Nærmest enig	3 Hverken enig eller uenig	4 Nærmest uenig	5 Helt uenig	6 Ved ikke	9 Uoplyst
	20	20	585	20	721	24	18	540	673	23	7	0
	24	24	721	24	721	3 Hverken enig eller uenig	4 Nærmest uenig	5 Helt uenig	6 Ved ikke	9 Uoplyst		
	18	18	540	18	540	4 Nærmest uenig	5 Helt uenig	6 Ved ikke	9 Uoplyst			
	23	23	673	23	673	5 Helt uenig	6 Ved ikke	9 Uoplyst				
	7	7	208	7	208	6 Ved ikke	9 Uoplyst					
	0	0	1	0	1	9 Uoplyst						
	100	100	2972	100	2972							

V20 FØLER MIG LIGE SÅ MEGET SOM EUROPÆER SOM DANSKER

[Før høringen](#)

Hvor enig eller uenig er du i følgende udsagn om retsforbeholdet og EU generelt? Skala: Helt enig, nærmest enig, hverken enig eller uenig, nærmest uenig, helt uenig, ved ikke

Jeg føler mig lige så meget som europæer, som jeg føler mig som dansker

% MD% Antal Kode Kategori

	Svarprocent 100		
	100	100	2972
1 Helt enig	7	7	197
2 Nærmest enig	16	16	481
3 Hverken enig eller uenig	18	18	531
4 Nærmest uenig	24	24	710
5 Helt uenig	32	32	941
6 Ved ikke	4	4	111
9 Uoplyst	0	0	1

V21 ØNSKER AT DANMARK AFGIVER YDERLIGERE SUVERÆNTET TIL EU

[Før høringen](#)

Hvor enig eller uenig er du i følgende udsagn om retsforbeholdet og EU generelt? Skala: Helt enig, nærmest enig, hverken enig eller uenig, nærmest uenig, helt uenig, ved ikke

Jeg ønsker, at Danmark afgiver yderligere suveræntet til EU

% MD% Antal Kode Kategori

	Svarprocent: 100		
	100	100	2972
1 Helt enig	4	4	115
2 Nærmest enig	9	9	255
3 Hverken enig eller uenig	18	18	528
4 Nærmest uenig	20	20	591
5 Helt uenig	41	41	1209
6 Ved ikke	9	9	273
9 Uoplyst	0	0	1

V22 SAMME TILLID TIL RETSSYSTEMER I ANDRE EU-LANDE SOM I DANMARK

[Før høringen](#)

Hvor enig eller uenig er du i følgende udsagn om retsforbeholdet og EU generelt? Skala: Helt enig, nærmest enig, hverken enig eller uenig, helt uenig, ved ikke

Jeg har samme tillid til retssystemer i andre EU-lande som i Danmark

% MD% Antal Kode Kategori

	Svarprocent: 100		
	100	100	2972
4 Helt enig	4	107	1
17 Nærmest enig	17	502	3
18 Hverken enig eller uenig	18	530	4
27 Nærmest uenig	27	802	6
28 Helt uenig	28	834	5
7 Ved ikke	7	196	9
0 Uoplyst	0	1	9

V23 DANMARK BØR FORTSAT DELTAGE I DE FÆLLES EU-REGLER OM ASYLAUSØGERE

Før hørningen

Der er mange spørgsmål i forhold til den kommende folkeafstemning om retsforbeholdet. Hvor enig eller uenig er du i følgende udsagn? Skala: Helt enig, nærmest enig, hverken enig eller uenig, helt uenig, ved ikke

Danmark bør fortsat deltage i de fælles EU-regler, som giver mulighed for at sende asylansøgere tilbage til det EU-land, de først ankom til

% MD% Antal Kode Kategori

	Svarprocent: 100		
	100	100	2972
31 Helt enig	31	928	1
32 Nærmest enig	32	963	2
15 Hverken enig eller uenig	15	457	3
6 Nærmest uenig	6	167	4
5 Helt uenig	5	136	5
11 Ved ikke	11	320	6
0 Uoplyst	0	1	9

V24 DANMARK BØR FORTSAT DELTAGE I EU POLITISAMARBEJDE, EUROPOL

Før hørningen

Der er mange spørgsmål i forhold til den kommende folkeafstemning om retsforbeholdet. Hvor enig eller uenig er du i følgende udsagn? Skala: Helt enig, nærmest enig, hverken enig eller uenig, helt uenig, ved ikke

Danmark bør fortsat deltage i EU's politisamarbejde, Europol

% MD% Antal Kode Kategori

	Svarprocent: 100		
	100	100	2972
51 Helt enig	51	1528	1
30 Nærmest enig	30	885	2
8 Hverken enig eller uenig	8	240	3
2 Nærmest uenig	2	45	4
2 Helt uenig	2	46	5
8 Ved ikke	8	227	6
0 Uoplyst	0	1	9

V25 DANMARK TILSTRÆBTE FÅ PARALLELTAFTE IFT EUROPOL

Før hørningen

Der er mange spørgsmål i forhold til den kommende folkeafstemning om retsforbeholdet. Hvor enig eller uenig er du i følgende udsagn? Skala: Helt enig, nærmest enig, hverken enig eller uenig, helt uenig, ved ikke

Danmark bør bestrebe at få en parallelafteale ift. EU's politisamarbejde, Europol

% MD% Antal Kode Kategori

22	22	668	1
26	26	769	2
18	18	547	3
6	6	174	4
4	4	117	5
18	18	547	6
26	26	769	7
18	18	547	8
6	6	174	9

V26 DANMARK TILVALGSRORDNING IFT EU RETSLIGE SAMARBEJDE

Før hørningen

Der er mange spørgsmål i forhold til den kommende folkeafstemning om retsforforbeholdet. Hvor enig eller uenig er du i følgende udsagn? Skala: Helt enig, nærmest enig, hverken enig eller uenig, nærmest uenig, helt uenig, ved ikke

Danmark bør have en tilvalgsordning ift. EU's retslige samarbejde, så flertallet i Folketinget kan vælge fra sag til sag, hvilke regler som skal gælde i Danmark

Svarprocent: 100			
100	100	2972	
7	7	203	5 Helt uenig
21	21	610	6 Ved ikke
0	1	9	9 Uoplyst

% MD% Antal Kode Kategori

Svarprocent: 100			
100	100	2972	
17	17	504	1 Helt enig
29	29	870	2 Nærmest enig
17	17	513	3 Hverken enig eller uenig
11	11	328	4 Nærmest uenig
13	13	376	5 Helt uenig
13	13	380	6 Ved ikke
0	1	9	9 Uoplyst

V27 POLITISKE AFTALE OM TILVALGSRORDNING ER EN GLIDEBANE

Før hørningen

Der er mange spørgsmål i forhold til den kommende folkeafstemning om retsforforbeholdet. Hvor enig eller uenig er du i følgende udsagn? Skala: Helt enig, nærmest enig, hverken enig eller uenig, nærmest uenig, helt uenig, ved ikke

Den politiske aftale om brug af tilvalgsordning på retsområdet er en "glidebane", hvor Danmark ender med at være en del af en fælles europæisk flygtningspolitik

% MD% Antal Kode Kategori

Svarprocent: 100			
100	100	2972	
13	13	382	1 Helt enig
16	16	484	2 Nærmest enig
23	23	692	3 Hverken enig eller uenig
13	13	392	4 Nærmest uenig
10	10	310	5 Helt uenig
24	24	711	6 Ved ikke
0	1	9	9 Uoplyst

V28 DANMARK BØR STÅ UDEN FOR FÆLLES EU-REGLER MHT ASYLANSØGERE

Før hørningen

Der er mange spørgsmål i forhold til den kommende folkeafstemning om retsforforbeholdet. Hvor enig eller uenig er du i følgende udsagn? Skala: Helt enig, nærmest enig, hverken enig eller uenig, nærmest uenig, helt uenig, ved ikke

Danmark bør stå uden for fælles EU-regler om fordeling, modtagelse og behandling af asylansøgere

% MD% Antal Kode Kategori

Svarprocent: 100			
100	100	2972	
20	20	586	1 Helt enig
13	13	392	2 Nærmest enig
17	17	504	3 Hverken enig eller uenig
19	19	562	4 Nærmest uenig
21	21	612	5 Helt uenig
11	11	315	6 Ved ikke
0	1	9	9 Uoplyst

V29 EU-BORGERE I DANMARK SAMME RET TIL ADVOKAT/TOLKEBISTAND

Før hørningen

Der er mange spørgsmål i forhold til den kommende folkeafstemning om retsforbeholdet. Hvor enig eller uenig er du i følgende
undersøgelse? Skala: Helt enig, nærmest enig, hverken enig eller uenig, nærmest uenig, helt uenig, ved ikke

Danmark bør være med i de fælles EU-regler, som giver EU-borgere i Danmark den samme ret til advokat- og tolkebistand, som danskere har i de andre EU-lande

Svarprocent: 100			
100	100	2972	
24	24	704	1 Helt enig
34	34	1007	2 Nærmest enig
18	18	526	3 Hverken enig eller uenig
5	5	154	4 Nærmest uenig
6	6	175	5 Helt uenig
14	14	405	6 Ved ikke
0	0	1	9 Uoplyst

V30 DANMARK HAR GODE MULIGHEDER FOR PARALLELTÆTAE IFT POLITTSAMARBEJDE

Før hørningen

Der er mange spørgsmål i forhold til den kommende folkeafstemning om retsforbeholdet. Hvor enig eller uenig er du i følgende
undersøgelse? Skala: Helt enig, nærmest enig, hverken enig eller uenig, nærmest uenig, helt uenig, ved ikke

Danmark har gode muligheder for at få en parallelæftale med EU i forhold til EU's polittsamarbejde, Europol

Svarprocent: 100			
100	100	2972	
15	15	434	1 Helt enig
22	22	653	2 Nærmest enig
21	21	637	3 Hverken enig eller uenig
7	7	200	4 Nærmest uenig
4	4	124	5 Helt uenig
31	31	923	6 Ved ikke
0	0	1	9 Uoplyst

V31 DANMARK BEGRÆNSET BRUG AF TILVALGSORD. EU RETSLIG SAMARBEJDE

Før hørningen

Der er mange spørgsmål i forhold til den kommende folkeafstemning om retsforbeholdet. Hvor enig eller uenig er du i følgende
undersøgelse? Skala: Helt enig, nærmest enig, hverken enig eller uenig, nærmest uenig, helt uenig, ved ikke

Danmark bør kun gøre begrænset brug af tilvalgsordning ift. EU's retslige samarbejde, så danskene ved folkeafstemninger kan vælge fra sag til sag, hvilke regler som skal gælde i Danmark

Svarprocent: 100			
100	100	2972	
18	18	541	1 Helt enig
25	25	755	2 Nærmest enig
18	18	527	3 Hverken enig eller uenig
12	12	369	4 Nærmest uenig
10	10	297	5 Helt uenig
16	16	482	6 Ved ikke
0	0	1	9 Uoplyst

V32 FLERE FLYGTNINGE OG INDVANDRERE TIL DANMARK

Før hørningen

Betydningen af udfaldet den 3. december om det danske retsforbehold diskuteres løbende. Nedenfor er en række mulige
fremtidsscenarier. Hvad skal udfaldet af folkeafstemningen være, før du tror, at det er den udvikling vi ser i årene fremover.
Skala: Ved et JA, ligegyldigt om det bliver JA eller NEJ, Ved et NEJ, Ved ikke.

Der kommer flere flygtninge og indvandrere til Danmark

% MD% Antal Kode Kategori			
27	27	791	1 Ved et JA
40	40	1203	2 Ligegyldigt om det bliver JA eller NEJ
6	6	185	3 Ved et NEJ

V33 ET SKRIDT MOD EUROPAS FORENEDE STATER

Før høringen

Betydningen af udfaldet den 3. december om det danske retsforbehold diskuteres løbende. Nedenfor er en række mulige fremtidsscenarier. Hvad skal udfaldet af folkeafstemningen være, før du tror, at det er den udvikling vi ser i årene fremover. Skala: Ved et JA, Lige gyldigt om det bliver JA eller NEJ, Ved et NEJ, Ved ikke.

Et skridt mod Europas Forenede Stater

	Svarprocent: 100		
	100	100	2972
27	27	792	4 Ved ikke
0	1	9 Uoplyst	

% MD% Antal Kode Kategori

45	45	1335	1 Ved et JA
22	22	644	2 Lige gyldigt om det bliver JA eller NEJ
4	4	126	3 Ved et NEJ
29	29	866	4 Ved ikke
0	1	9 Uoplyst	

Svarprocent: 100

V34 DANMARK AFGIVER MERE SUVERÆNTET TIL EU

Før høringen

Betydningen af udfaldet den 3. december om det danske retsforbehold diskuteres løbende. Nedenfor er en række mulige fremtidsscenarier. Hvad skal udfaldet af folkeafstemningen være, før du tror, at det er den udvikling vi ser i årene fremover. Skala: Ved et JA, Lige gyldigt om det bliver JA eller NEJ, Ved et NEJ, Ved ikke.

Danmark afgiver mere suverænitæt til EU

% MD% Antal Kode Kategori

53	53	1577	1 Ved et JA
17	17	505	2 Lige gyldigt om det bliver JA eller NEJ
5	5	139	3 Ved et NEJ
25	25	750	4 Ved ikke
0	1	9 Uoplyst	

Svarprocent: 100

V35 SVÆRERE BEKÆMPE CYBERKRIMINALITÆT

Før høringen

Betydningen af udfaldet den 3. december om det danske retsforbehold diskuteres løbende. Nedenfor er en række mulige fremtidsscenarier. Hvad skal udfaldet af folkeafstemningen være, før du tror, at det er den udvikling vi ser i årene fremover. Skala: Ved et JA, Lige gyldigt om det bliver JA eller NEJ, Ved et NEJ, Ved ikke.

Det bliver svære at bekæmpe cyberkriminalitet på tværs af grænserne i EU

% MD% Antal Kode Kategori

6	6	193	1 Ved et JA
26	26	764	2 Lige gyldigt om det bliver JA eller NEJ
37	37	1106	3 Ved et NEJ
31	31	908	4 Ved ikke
0	1	9 Uoplyst	

Svarprocent: 100

V36 RETSSIKKERHEDEN BLIVER SVÆKKET FOR DANSKERE I KONKURSSAGER

Før høringen

Betydningen af udfaldet den 3. december om det danske retsforbehold diskuteres løbende. Nedenfor er en række mulige fremtidsscenarier. Hvad skal udfaldet af folkeafstemningen være, før du tror, at det er den udvikling vi ser i årene fremover. Skala: Ved et JA, Lige gyldigt om det bliver JA eller NEJ, Ved et NEJ, Ved ikke.

Retssikkerheden bliver svækket for danskere, der havner i konkurrassager på tværs af grænser

% MD% Antal Kode Kategori

12	12	347	1 Ved et JA
----	----	-----	-------------

V37 SVÆRERE AT OPKRÆVE GÆLD OG HÅNDTERE KONKURSER I EU

Før høringen

Betydningen af udfaldet den 3. december om det danske retsforbehold diskuteres løbende. Nedenfor er en række mulige fremtidsscenarier. Hvad skal udfaldet af folkeafstemningen være, før du tror, at det er den udvikling vi ser i årene fremover. Skala: Ved et JA, Lige gyldigt om det bliver JA eller NEJ, Ved et NEJ, Ved ikke.

Det bliver sværere at påkræve gæld og håndtere konkurser over grænser i EU

Svarprocent: 100			
100	100	2972	
21	21	617	2 Lige gyldigt om det bliver JA eller NEJ
20	20	592	3 Ved et NEJ
48	48	1415	4 Ved ikke
0	1	9	9 Uoplyst

V38 LETTETE AT INDDRAGE BØRNE- OG HUSTRUBIDRAG I ANDER EU-LANDE

Før høringen

Betydningen af udfaldet den 3. december om det danske retsforbehold diskuteres løbende. Nedenfor er en række mulige fremtidsscenarier. Hvad skal udfaldet af folkeafstemningen være, før du tror, at det er den udvikling vi ser i årene fremover. Skala: Ved et JA, Lige gyldigt om det bliver JA eller NEJ, Ved et NEJ, Ved ikke.

Det bliver lettere at inddrage børne- og hustrubidrag i andre EU-lande?

Svarprocent: 100			
100	100	2972	
6	6	186	1 Ved et JA
22	22	653	2 Lige gyldigt om det bliver JA eller NEJ
32	32	958	3 Ved et NEJ
40	40	1174	4 Ved ikke
0	1	9	9 Uoplyst

V39 SVÆRERE AT BEKÆMPE Menneskehandel I Danmark

Før høringen

Betydningen af udfaldet den 3. december om det danske retsforbehold diskuteres løbende. Nedenfor er en række mulige fremtidsscenarier. Hvad skal udfaldet af folkeafstemningen være, før du tror, at det er den udvikling vi ser i årene fremover. Skala: Ved et JA, Lige gyldigt om det bliver JA eller NEJ, Ved et NEJ, Ved ikke.

Det bliver sværere at bekæmpe menneskehandel i Danmark

Svarprocent: 100			
100	100	2972	
29	29	849	1 Ved et JA
21	21	638	2 Lige gyldigt om det bliver JA eller NEJ
5	5	134	3 Ved et NEJ
45	45	1350	4 Ved ikke
0	1	9	9 Uoplyst

V40 SVÆRERE TAGE HENSYN TIL ENKELTE BARN BORTFØRELSSESAGER

Før høringen

Betydningen af udfaldet den 3. december om det danske retsforbehold diskuteres løbende. Nedenfor er en række mulige fremtidsscenarier. Hvad skal udfaldet af folkeafstemningen være, før du tror, at det er den udvikling vi ser i årene fremover. Skala: Ved et JA, Lige gyldigt om det bliver JA eller NEJ, Ved et NEJ, Ved ikke.

Det bliver sværere at tage hensyn til det enkelte barn i børnebortførelsessager

Svarprocent: 100			
100	100	2972	
9	9	282	1 Ved et JA
26	26	787	2 Lige gyldigt om det bliver JA eller NEJ
31	31	931	3 Ved et NEJ
33	33	971	4 Ved ikke
0	1	9	9 Uoplyst

V41 LETTERE AT RETSFØRØLGE KRIMINELLE PÅ TVÆRS AF GRÆNSER I EU

	Svarprocent: 100		
	100	100	2972
% MD% Antal Kode Kategori	8	8	250
1 Ved et JA	25	25	734
2 Ligevidt om det bliver JA eller NEJ	25	25	738
3 Ved et NEJ	42	42	1249
4 Ved ikke	0	1	9 Uoplyst

[Før høringen](#)

Betydningen af udfaldet den 3. december om det danske retsforbehold diskuteres løbende. Nedenfor er en række mulige fremtidsscenarier. Hvad skal udfaldet af folkeafstemningen være, før du tror, at det er den udvikling vi ser i årene fremover. Skala: Ved et JA, Ligevidt om det bliver JA eller NEJ, Ved et NEJ, Ved ikke.

Det bliver lettere at retsforfølge kriminelle på tværs af grænserne i EU

V42 SVÆRERE AFGJORT SKILSMISSESAGER PAR FRA FORSKELLIGE EU-LANDE

	Svarprocent: 100		
	100	100	2972
% MD% Antal Kode Kategori	48	48	1424
1 Ved et JA	21	21	620
2 Ligevidt om det bliver JA eller NEJ	6	6	170
3 Ved et NEJ	25	25	757
4 Ved ikke	0	1	9 Uoplyst

[Før høringen](#)

Betydningen af udfaldet den 3. december om det danske retsforbehold diskuteres løbende. Nedenfor er en række mulige fremtidsscenarier. Hvad skal udfaldet af folkeafstemningen være, før du tror, at det er den udvikling vi ser i årene fremover. Skala: Ved et JA, Ligevidt om det bliver JA eller NEJ, Ved et NEJ, Ved ikke.

Det bliver sværere for par, som kommer fra to forskellige EU-lande at få afgjort deres skilsmisssesager

V43 GENERELLE HOLDNING TIL EU

	Svarprocent: 100		
	100	100	2972
% MD% Antal Kode Kategori	5	5	160
1 Ved et JA	26	26	764
2 Ligevidt om det bliver JA eller NEJ	20	20	606
3 Ved et NEJ	48	49	1441
4 Ved ikke	0	1	9 Uoplyst

[Før høringen](#)

Hvordan er din generelle holdning til EU?

	Svarprocent: 100		
	100	100	2972
% MD% Antal Kode Kategori	7	7	200
1 Meget positiv	38	38	1136
2 Overvejende positiv	26	26	786
3 Neutral/hverken positiv eller negativ	17	17	513
4 Overvejende negativ	9	9	266
5 Meget negativ	2	2	70
6 Ved ikke	0	1	9 Uoplyst

V44 BØR DANMARK VÆRE MEDLEM AF EU

[Før høringen](#)

Bør Danmark være medlem af EU?

% MD% Antal Kode Kategori

67	67	2000	1 Ja
22	22	651	2 Nej
11	11	320	3 Ved ikke
0	0	1	9 Uoplyst

Svarprocent: 100

100	100	2972
-----	-----	------

V45 HVOR MANGE FLYGTNINGE SKAL DANMARK TAGE IMOD

Før høringen

Hvor mange flygtninge skal Danmark tage imod?

% MD% Antal Kode Kategori

23	23	687	1 Mange færre flygtninge
15	15	444	2 Lidt færre flygtninge
23	23	686	3 Det samme antal som nu
18	18	532	4 Lidt flere flygtninge
10	10	284	5 Mange flere flygtninge
11	11	338	6 Ved ikke
0	0	1	9 Uoplyst

Svarprocent: 100

100	100	2972
-----	-----	------

V46 ANTAL LANDE MEDLEM AF EU

Før høringen

Nu kommer nogle spørgsmål om retsforbeholdet og EU generelt. Der kan være mange indviklede spørgsmål i politik, husk derfor at det altid er muligt at svare "ved ikke".

Hvor mange lande er i dag medlem af EU?

% MD% Antal Kode Kategori

0	0	5	1 1
0	0	1	2 2
0	0	0	3 3
1	1	1	4 4
3	3	3	5 5
28	28	819	6 6
9	9	280	7 7
2	2	2	8 8
4	4	118	9 9
2	2	2	10 10
2	2	2	11 11
2	2	2	12 12
2	2	2	13 13
2	2	2	14 14
2	2	2	15 15
2	2	2	16 16
2	2	2	17 17
2	2	2	18 18
1	1	1	19 19
3	3	3	20 20
2	2	2	21 21
2	2	2	22 22
2	2	2	23 23
2	2	2	24 24
4	4	118	25 25
2	2	2	26 26
9	9	280	27 27
28	28	819	28 28
3	3	75	29 29
1	1	42	30 30
0	0	8	31 31
1	1	28	32 32
0	0	5	33 33

[illegible]

V47 HVOR HYPPIGT BENYTTER DANSK POLITI EUROPOL

Nu kommer nogle spørgsmål om retsforbeholdet og EU generelt. Der kan være mange indviklede spørgsmål i politik, husk derfor at det altid er muligt at svare "ved ikke".

Hvor hyppigt benytter dansk politi registreret hos EU's politienhed, Europol?

Svarprocent: 100			
100	100	2972	
0	0	1	999 Uoplyst
20	20	598	102 Ved ikke
0	0	1	101 Flere end 100
0	0	0	100 100
0	0	99	99

% MD% Antal Kode Kategori

Svarprocent: 100			
100	100	2972	
28	28	835	1 Dagligt
11	11	337	2 Ugentligt
4	4	108	3 Månedligt
1	1	40	4 Sjældnere
56	56	1651	5 Ved ikke
0	1	9	9 Uoplyst

V48 KAN EU-DOMSTOLEN ÆNDRE FORTOLKNING AF REGLER, DANMARK HAR VALGT

Nu kommer nogle spørgsmål om retsforbeholdet og EU generelt. Der kan være mange indviklede spørgsmål i politik, husk derfor at det altid er muligt at svare "ved ikke".

Kan EU-Domstolen ændre fortolkningen af regler, som Danmark har tilvalgt?

% MD% Antal Kode Kategori

Svarprocent: 100			
100	100	2972	
43	43	1290	1 Ja
16	16	462	2 Nej
41	41	1219	3 Ved ikke
0	1	9	9 Uoplyst

V49 HAR DANMARK ALLEREDE PARALLELFTALER MED EU

Nu kommer nogle spørgsmål om retsforbeholdet og EU generelt. Der kan være mange indviklede spørgsmål i politik, husk derfor at det altid er muligt at svare "ved ikke".

Har Danmark allerede parallelftaler med EU?

% MD% Antal Kode Kategori

Svarprocent: 100			
100	100	2972	
61	61	1806	1 Ja
2	2	74	2 Nej
37	37	1091	3 Ved ikke
0	1	9	9 Uoplyst

V50 HAR DANMARK TIDLIGERE FÅET ET NEJ TIL PARALLELFTALER

Nu kommer nogle spørgsmål om retsforbeholdet og EU generelt. Der kan være mange indviklede spørgsmål i politik, husk derfor at det altid er muligt at svare "ved ikke".

Har Danmark tidligere fået et nej af EU til parallelftaler?

% MD% Antal Kode Kategori

Svarprocent: 100			
100	100	2972	
17	17	506	1 Ja
9	9	275	2 Nej
74	74	2190	3 Ved ikke
0	1	9	9 Uoplyst

100 100 2972
Svarprocent: 100

V51 INVITATION TIL KONFERENCE

Til slut vil vi gerne invitere dig til en konference, som Folkeetinget og Danmarks Radio arrangerer. Den handler om, hvad danskere mener om samarbejdet i EU og den kommende folkeafstemning om retsforbeholdet. Konferencen kaldes for en folkehøring, og meningen er, at politikkerne skal lytte til borgeme og drage erfaringer heraf. Alle der deltager er udvalgt efter forskellige kriterier, så man kommer til at møde alle slags mennesker, et lille Mini-Danmark. Det har været prøvet før i Danmark, og her sagde deltagere, at de havde haft en meget spændende, sjov og lærerig oplevelse, og at de varmt ville anbefale deres venner at deltage. Du vil blandt andet få mulighed for at møde topolitikere fra alle partierne med statsminister Lars Løkke Rasmussen i spidsen, og du vil have mulighed for at se, hvordan et stort TV-show løber af stablen. Det betyder ikke noget, hvis du ikke synes, at du ved noget om EU og/eller retsforbehold, og du skal kun sige noget, hvis du har lyst til det. Kunne du tænke dig helt uforpligtende at få yderligere information om arrangementet?

% MD% Antal Kode Kategori

31	47	927	1	Ja
35	53	1040	2	Nej
0	0	0	3	Ved ikke
34		1005	9	Uoplyst

Svarprocent: 66

V52 FOLKETINGET PLANLÆGGER FØRSKELLIGE.....

I tiden frem til folkeafstemningen den 3. december planlægger Folkeetinget forskellige ?

% MD% Antal Kode Kategori

9	30	275	1	Ja
21	70	630	2	Nej
0	0	0	3	Ved ikke
70		2067	9	Uoplyst

Svarprocent: 30

V53 ER DU ... ?

Er du...?

% MD% Antal Kode Kategori

50	50	1498	1	Mand
50	50	1473	2	Kvinde
0		1	9	Uoplyst

Svarprocent: 100

V54 UDDANNELSE

Uddannelse?

% MD% Antal Kode Kategori

30	30	906	1	Grundskole
10	10	302	2	Almen/erhvervs gymnasial
30	30	878	3	Erhvervsuddannelse
30	30	885	4	Videregående uddannelse
0		1	9	Uoplyst

Svarprocent: 100

Endelig vil vi gerne spørge, hvad du stemte ved folketingsvalget den 18. juni 2015?

% MD% Antal Kode Kategori				
24	24	715	1	A. Socialdemokratiet
5	5	137	2	B. Det Radikale Venstre
4	4	131	3	C. Det Konservative Venstre
5	5	139	4	F. Socialistisk Folkeparti
6	6	171	5	I. Ny Alliance
1	1	26	6	K. Kristendemokraterne
17	17	507	7	O. Dansk Folkeparti
17	17	505	8	V. Venstre, Danmarks Liberale Parti
9	9	263	9	Ø. Enhedslisten
5	5	143	10	A. Alternativet
0	0	1	11	Andre kandidater
4	4	114	12	Stemte ikke/blankt
4	4	108	13	Husker ikke/vil ikke svare
0	0	11	14	Havde ikke stemmeret
0	0	1	99	Uoplyst
100	100	2972	Svarprocent: 100	

V56 KØN

Efter høringen

Køn

% MD% Antal Kode Kategori				
5	47	159	1	Mand
6	53	179	2	Kvinde
89	2634	10	Irrelevant	
100	100	2972	Svarprocent: 11	

V57 PARTI STEMME PÅ HVIS FOLKETINGSVALG I MORGEN

Efter høringen

Hvilket parti ville du stemme på, hvis der var folketingsvalg i morgen?

% MD% Antal Kode Kategori				
2	17	58	1	A. Socialdemokratiet
1	5	16	2	B. Radikale Venstre
0	4	14	3	C. Det Konservative Folkeparti
1	6	20	4	F. SF - Socialistisk Folkeparti
1	7	23	5	I. Liberal Alliance
0	1	3	6	K. Kristendemokraterne
2	15	50	7	O. Dansk Folkeparti
2	14	47	8	V. Venstre, Danmarks Liberale Parti
1	12	42	9	Ø. Enhedslisten - De Rød-Grønne
0	4	13	10	A. Alternativet
0	1	2	11	Andre partier / partiløse kandidater
1	12	39	12	I tvivl om partivalg
0	1	2	13	Vil stemme blankt
0	0	0	14	Vil ikke stemme
0	0	0	15	Har ikke stemmeret
0	3	9	16	Vil ikke svare
89	2634	100	Irrelevant	

Hvilket parti ville du stemme på, hvis der var folketingsvalg i morgen?

Selv om du ikke ligger ved hvilket parti, du vil stemme på, var det så et parti?

100	100	2972
Svarprocent: 11		

Vil du sige, at du er meget interesseret i politik, noget interesseret, kun lidt eller slet ikke interesseret i politik?

% MD% Antal Kode Kategori

	5	4	3	2	1	
1 Meget interesseret	42	142				
2 Noget interesseret	47	158				
3 Kun lidt interesseret	11	36				
4 Slet ikke interesseret	0	1				
5 Ved ikke	0	1				
10 Irrelevant	89	2634				
	100	2972				

Svarprocent: 11

V61 HVAD VIL DU STEMME VED FOLKEAFSTEMNINGEN 3. DECEMBER

Efter høringen

Hvad vil du stemme til folkeafstemningen den 3. december om det danske retsforhold?

% MD% Antal Kode Kategori

	6	5	4	3	2	1	
1 Vil stemme ja for at få en tilvalgsordning	49	165					
2 Vil stemme nej og beholde retsforholdet i sin nuværende form	40	134					
3 Vil stemme blankt	1	4					
4 Vil ikke stemme	0	0					
5 Har ikke stemmeret	0	0					
6 Ved ikke	9	30					
7 Ønsker ikke at svare	1	5					
10 Irrelevant	89	2634					
	100	2972					

Svarprocent: 11

V62 VIGTIGST SPØRGSMÅL FOR DIN HOLDNING TIL RETSFORBEHOLDET

Efter høringen

Hvilket spørgsmål er vigtigst for din holdning til retsforbeholdet? Notér blot enkelte stikord.

Text (max length: 248)

V63 VIGTIGST SPØRGSMÅL FOR DIN HOLDNING TIL RETSFORBEHOLDET - VED IKKE

Efter høringen

Hvilket spørgsmål er vigtigst for din holdning til retsforbeholdet? Ved ikke

% MD% Antal Kode Kategori

	1	100	40	1	
1 Ved ikke	100				
10 Irrelevant	99	2932			
	100	2972			

Svarprocent: 100

V64 NÆSTVIGTIGST SPØRGSMÅL FOR DIN HOLDNING RETSFORBEHOLDET

Efter høringen

Hvilket er det næstvigtigste spørgsmål for din holdning til retsforbeholdet? Notér blot enkelte stikord

Text (max length: 189)

V65 NÆSTVIGTIGST SPØRGSMÅL FOR DIN HOLDNING RETSFORBEHOLDET - VED IKKE

Efter høringen

Hvilket er det næstvigtigste spørgsmål for din holdning til retsforbeholdet? Ved ikke

% MD% Antal Kode Kategori

	3	100	92	1	
1 Ved ikke	100				
10 Irrelevant	97	2880			
	100	2972			

V66 ØNSKER TÆTTERE SAMARBEJDE

Efter høringen

Hvor enig eller uenig er du i følgende udsagn om retsforbeholdet og EU generelt? Skala: Helt enig, nærmest enig, hverken enig eller uenig, nærmest uenig, helt uenig, ved ikke

Jeg ønsker et endnu tættere europæisk samarbejde end det vi kender i dag

% MD% Antal Kode Kategori

Svarprocent: 11	100		100		100	2972
	100	100	100	100		
2	14	49	1	Helt enig	2	14
3	27	92	2	Nærmest enig	3	27
3	22	76	3	Hverken enig eller uenig	3	22
2	16	55	4	Nærmest uenig	2	16
2	19	65	5	Helt uenig	2	19
0	0	1	6	Ved ikke	0	0
89	2634	10	Irrelevant	89	2634	10

V67 FØLER MIG LIGE SÅ MEGET SOM EUROPÆER SOM DANSKER

Efter høringen

Hvor enig eller uenig er du i følgende udsagn om retsforbeholdet og EU generelt? Skala: Helt enig, nærmest enig, hverken enig eller uenig, nærmest uenig, helt uenig, ved ikke

Jeg følger mig lige så meget som europæer, som jeg følger mig som dansker

% MD% Antal Kode Kategori

Svarprocent: 11	100		100		100	2972
	100	100	100	100		
1	12	40	1	Helt enig	2	20
2	20	67	2	Nærmest enig	3	60
2	18	60	3	Hverken enig eller uenig	4	84
3	25	84	4	Nærmest uenig	5	87
3	26	87	5	Helt uenig	6	0
0	0	0	6	Ved ikke	89	2634
89	2634	10	Irrelevant	89	2634	10

V68 ØNSKER AT DANMARK AFGIVER YDERLIGERE SUVERÆNTET TIL EU

Efter høringen

Hvor enig eller uenig er du i følgende udsagn om retsforbeholdet og EU generelt? Skala: Helt enig, nærmest enig, hverken enig eller uenig, nærmest uenig, helt uenig, ved ikke

Jeg ønsker, at Danmark afgiver yderligere suverænitæt til EU

% MD% Antal Kode Kategori

Svarprocent: 11	100		100		100	2972
	100	100	100	100		
1	7	24	1	Helt enig	2	17
2	17	59	2	Nærmest enig	3	62
2	18	62	3	Hverken enig eller uenig	4	70
2	21	70	4	Nærmest uenig	5	118
4	35	118	5	Helt uenig	6	5
0	1	5	6	Ved ikke	89	2634
89	2634	10	Irrelevant	89	2634	10

V69 SAMME TILLID TIL RETSSYSTEMER I ANDRE EU-LANDE SOM I DANMARK

Efter høringen

Hvor enig eller uenig er du i følgende udsagn om retsforbeholdet og EU generelt? Skala: Helt enig, nærmest enig, hverken enig eller uenig, nærmest uenig, helt uenig, ved ikke

Jeg har samme tillid til retssystemer i andre EU-lande som i Danmark

V70 DANMARK BØR FORTSAT DELTAGE I DE FÆLLES EU-REGLER OM ASYLAUSØGERE

Efter høringen

Der er mange spørgsmål i forhold til den kommende folkeafstemning om retsforbeholdet. Hvor enig eller uenig er du i følgende udsagn? Skala: Helt enig, nærmest enig, hverken enig eller uenig, nærmest uenig, helt uenig, ved ikke

Danmark bør fortsat deltage i de fælles EU-regler, som giver mulighed for at sende asylansøgere tilbage til det EU-land, de først ankom til

% MD% Antal Kode Kategori	1	4	15	17	57	55	3	16	2	4	15	1
Helt enig	1	4	15	17	57	55	3	16	2	4	15	1
Nærmest enig	2	17	57	2	17	57	2	16	2	17	57	2
Hverken enig eller uenig	2	16	55	3	16	55	3	16	2	16	55	3
Nærmest uenig	4	31	105	4	31	105	4	31	4	31	105	4
Helt uenig	4	31	105	5	31	105	5	31	4	31	105	5
Ved ikke	0	0	1	6	1	2634	10	Irrelevant	89	100	2972	11

V71 DANMARK BØR FORTSAT DELTAGE I EU POLITISAMARBEJDE, EUROPOL

Efter høringen

Der er mange spørgsmål i forhold til den kommende folkeafstemning om retsforbeholdet. Hvor enig eller uenig er du i følgende udsagn? Skala: Helt enig, nærmest enig, hverken enig eller uenig, nærmest uenig, helt uenig, ved ikke

Danmark bør fortsat deltage i EU's politisamarbejde, Europol

% MD% Antal Kode Kategori	10	1	12	42	2	4	1	0	0	1	5	0	0	0	89
Helt enig	10	85	286	1	Helt enig	1	12	42	2	Nærmest enig	2	4	1	0	89
Nærmest enig	1	12	42	2	Nærmest enig	1	12	42	2	Nærmest enig	1	12	42	2	2634
Hverken enig eller uenig	0	1	4	3	Hverken enig eller uenig	0	1	4	3	Hverken enig eller uenig	0	1	4	3	2634
Nærmest uenig	0	0	1	4	Nærmest uenig	0	0	1	4	Nærmest uenig	0	0	1	4	2634
Helt uenig	0	0	1	5	Helt uenig	0	0	1	5	Helt uenig	0	0	1	5	2634
Ved ikke	0	0	0	6	Ved ikke	0	0	0	6	Ved ikke	0	0	0	6	2634
Irrelevant	89	100	2972	11	Irrelevant	89	100	2972	11	Irrelevant	89	100	2972	11	2634

V72 DANMARK TILSTRÆBE FÅ PARALLELTAFTE IFT EUROPOL

Efter høringen

Der er mange spørgsmål i forhold til den kommende folkeafstemning om retsforbeholdet. Hvor enig eller uenig er du i følgende udsagn? Skala: Helt enig, nærmest enig, hverken enig eller uenig, nærmest uenig, helt uenig, ved ikke

Danmark bør bestrebe at få en paralleltafte ift. EU's politisamarbejde, Europol

% MD% Antal Kode Kategori	5	2	16	53	1	43	146	1	Helt enig	2	16	53	2	Nærmest enig	3	Hverken enig eller uenig	4	Nærmest uenig	5	Helt uenig	6	Ved ikke	10	Irrelevant
	2972	100	100	2972	2634	89																		

V73 DANMARK TILVALGSRORDNING IFT EU RETSLIGE SAMARBEJDE

Efter høringen

Der er mange spørgsmål i forhold til den kommende folkeafstemning om retsforforbeholdet. Hvor enig eller uenig er du i følgende udsagn? Skala: Helt enig, nærmest enig, hverken enig eller uenig, nærmest uenig, helt uenig, ved ikke

Danmark bør have en tilvalgsordning ift. EU's retslige samarbejde, så flertallet i Folketinget kan vælge fra sag til sag, hvilke regler som skal gælde i Danmark

% MD% Antal Kode Kategori

	100	100	2972	
1 Helt enig	3	30	103	1
2 Nærmest enig	3	24	81	2
3 Hverken enig eller uenig	1	12	42	3
4 Nærmest uenig	2	14	47	4
5 Helt uenig	2	18	61	5
6 Ved ikke	0	1	4	6
10 Irrelevant	89		2634	10

Svarprocent: 11

V74 POLITISKE AFTALE OM TILVALGSORDNING ER EN GLIDEBANE

Efter høringen

Der er mange spørgsmål i forhold til den kommende folkeafstemning om retsforforbeholdet. Hvor enig eller uenig er du i følgende udsagn? Skala: Helt enig, nærmest enig, hverken enig eller uenig, nærmest uenig, helt uenig, ved ikke

Den politiske aftale om brug af tilvalgsordning på retsområdet er en "glidebane", hvor Danmark ender med at være en del af en fælles europæisk flygtningepolitik

% MD% Antal Kode Kategori

	100	100	2972	
1 Helt enig	2	19	63	1
2 Nærmest enig	2	20	69	2
3 Hverken enig eller uenig	2	17	59	3
4 Nærmest uenig	2	22	74	4
5 Helt uenig	2	14	46	5
6 Ved ikke	1	8	27	6
10 Irrelevant	89		2634	10

Svarprocent: 11

V75 DANMARK BØR STÅ UDEN FOR FÆLLES EU-REGLER MHT ASYLANSØGERE

Efter høringen

Der er mange spørgsmål i forhold til den kommende folkeafstemning om retsforforbeholdet. Hvor enig eller uenig er du i følgende udsagn? Skala: Helt enig, nærmest enig, hverken enig eller uenig, nærmest uenig, helt uenig, ved ikke

Danmark bør stå uden for fælles EU-regler om fordeling, modtagelse og behandling af asylansøgere

% MD% Antal Kode Kategori

	100	100	2972	
1 Helt enig	2	21	71	1
2 Nærmest enig	2	20	66	2
3 Hverken enig eller uenig	2	14	48	3
4 Nærmest uenig	3	23	77	4
5 Helt uenig	2	21	70	5
6 Ved ikke	0	2	6	6
10 Irrelevant	89		2634	10

Svarprocent: 11

V76 EU-BORGERE I DANMARK SAMME RET TIL ADVOKAT/TOLKEBISTAND

Efter høringen

Der er mange spørgsmål i forhold til den kommende folkeafstemning om retsforforbeholdet. Hvor enig eller uenig er du i følgende udsagn? Skala: Helt enig, nærmest enig, hverken enig eller uenig, nærmest uenig, helt uenig, ved ikke

Danmark bør være med i de fælles EU-regler, som giver EU-borgere i Danmark den samme ret til advokat- og tolkebistand, som danskere har i de andre EU-lande

V77 DANMARK HAR GODE MULIGHEDER FOR PARALLELFTAE IFT POLITTSAMARBEJDE

Efter h ringen

Der er mange sp rsm l i forhold til den kommende folkeafstemning om retsforforbeholdet. Hvor enig eller uenig er du i f lgende udsagn? Skala: Helt enig, n rmost enig, hverken enig eller uenig, n rmost uenig, helt uenig, ved ikke

Danmark har gode muligheder for at f  en parallelftale med EU i forhold til EU's polittsamarbejde, Europol

% MD% Antal Kode Kategori	Svarprocent: 11		
	100	100	2972
4 Helt enig	38	127	1
4 N�rmost enig	38	130	2
3 Hverken enig eller uenig	12	39	3
4 N�rmost uenig	4	14	4
5 Helt uenig	5	16	5
6 Ved ikke	4	12	6
10 Irrelevant	89	2634	10

V78 DANMARK BEGR NSET BRUG AF TILVALGSORD. EU RETSLIG SAMARBEJDE

Efter h ringen

Der er mange sp rsm l i forhold til den kommende folkeafstemning om retsforforbeholdet. Hvor enig eller uenig er du i f lgende udsagn? Skala: Helt enig, n rmost enig, hverken enig eller uenig, n rmost uenig, helt uenig, ved ikke

Danmark b r kun g re begr nset brug af tilvalgsordning ift. EU's retslige samarbejde, s  danskerne ved folkeafstemninger kan v lge fra sag til sag, hvilke regler som skal g lde i Danmark

% MD% Antal Kode Kategori	Svarprocent: 11		
	100	100	2972
4 Helt enig	31	106	1
3 N�rmost enig	23	78	2
2 Hverken enig eller uenig	15	52	3
4 N�rmost uenig	18	60	4
5 Helt uenig	10	34	5
6 Ved ikke	2	8	6
10 Irrelevant	89	2634	10

V79 FLERE FLYGTNINGE OG INDVANDRERE TIL DANMARK

Efter h ringen

Betydningen af udfaldet den 3. december om det danske retsforbehold diskuteres l bende. Nedenfor er en r kke mulige fremtidsscenarier. Hvad skal udfaldet af folkeafstemningen v re, f r du tror, at det er den udvikling vi ser i  rene fremover. Skala: Ved et JA, Ligeegyldigt om det bliver JA eller NEJ, Ved et NEJ, Ved ikke.

Der kommer flere flygtninge og indvandrere til Danmark

% MD% Antal Kode Kategori	Svarprocent: 11		
	100	100	2972
2 Ved et JA	17	59	1
8 Ligeegyldigt om det bliver JA eller NEJ	67	226	2
3 Ved et NEJ	5	16	3
4 Ved ikke	11	37	4
10 Irrelevant	89	2634	10

V80 ET SKRIDT MOD EUROPAS FORENEDE STATER

Efter høringen

Betydningen af udfaldet den 3. december om det danske retsforbehold diskuteres løbende. Nedenfor er en række mulige fremtidsscenarier. Hvad skal udfaldet af folkeafstemningen være, før du tror, at det er den udvikling vi ser i årene fremover. Skala: Ved et JA, Lige gyldigt om det bliver JA eller NEJ, Ved et NEJ, Ved ikke.

% MD% Antal Kode Kategori				
1	2	3	4	5
7	60	203	1	Ved et JA
3	28	94	2	Lige gyldigt om det bliver JA eller NEJ
0	2	6	3	Ved et NEJ
1	10	35	4	Ved ikke
89	2634	10	Irrelevant	
100	2972	Svarprocent: 11		

V81 DANMARK AFGIVER MERE SUVERÆNTET TIL EU

Efter høringen

Betydningen af udfaldet den 3. december om det danske retsforbehold diskuteres løbende. Nedenfor er en række mulige fremtidsscenarier. Hvad skal udfaldet af folkeafstemningen være, før du tror, at det er den udvikling vi ser i årene fremover. Skala: Ved et JA, Lige gyldigt om det bliver JA eller NEJ, Ved et NEJ, Ved ikke.

% MD% Antal Kode Kategori				
1	2	3	4	5
9	83	279	1	Ved et JA
1	11	38	2	Lige gyldigt om det bliver JA eller NEJ
0	2	7	3	Ved et NEJ
0	4	14	4	Ved ikke
89	2634	10	Irrelevant	
100	2972	Svarprocent: 11		

V82 SVÆRERE BEKÆMPE CYBERKRIMINALITET

Efter høringen

Betydningen af udfaldet den 3. december om det danske retsforbehold diskuteres løbende. Nedenfor er en række mulige fremtidsscenarier. Hvad skal udfaldet af folkeafstemningen være, før du tror, at det er den udvikling vi ser i årene fremover. Skala: Ved et JA, Lige gyldigt om det bliver JA eller NEJ, Ved et NEJ, Ved ikke.

% MD% Antal Kode Kategori				
1	2	3	4	5
1	5	17	1	Ved et JA
4	33	113	2	Lige gyldigt om det bliver JA eller NEJ
6	56	189	3	Ved et NEJ
1	6	19	4	Ved ikke
89	2634	10	Irrelevant	
100	2972	Svarprocent: 11		

V83 RETSSIKKERHEDEN BLIVER SVÆKKET FOR DANSKERE I KONKURSSAGER

Efter høringen

Betydningen af udfaldet den 3. december om det danske retsforbehold diskuteres løbende. Nedenfor er en række mulige fremtidsscenarier. Hvad skal udfaldet af folkeafstemningen være, før du tror, at det er den udvikling vi ser i årene fremover. Skala: Ved et JA, Lige gyldigt om det bliver JA eller NEJ, Ved et NEJ, Ved ikke.

% MD% Antal Kode Kategori				
1	2	3	4	5
1	6	21	1	Ved et JA
2	21	71	2	Lige gyldigt om det bliver JA eller NEJ
7	61	205	3	Ved et NEJ
1	12	41	4	Ved ikke

V84 SVÆRERE AT OPKRÆVE GÆLD OG HÅNDTERE KONKURSER I EU

Efter høringen

Betydningen af udfaldet den 3. december om det danske retsforbehold diskuteres løbende. Nedenfor er en række mulige fremtidsscenarier. Hvad skal udfaldet af folkeafstemningen være, før du tror, at det er den udvikling vi ser i årene fremover. Skala: Ved et JA, Ligegyldigt om det bliver JA eller NEJ, Ved et NEJ, Ved ikke.

Det bliver svære at påkræve gæld og håndtere konkurser over grænser i EU

Svarprocent: 11	100		2972	
	100	100	2972	100
89	2634	10 Irrelevant		

% MD% Antal Kode Kategori	100		2972	
	100	100	2972	100
0	4	14	1 Ved et JA	
2	20	67	2 Ligegyldigt om det bliver JA eller NEJ	
8	69	233	3 Ved et NEJ	
1	7	24	4 Ved ikke	
89	2634	10 Irrelevant		

V85 LETTERE AT INDDRAGE BØRNE- OG HUSTRUBIDRAG I ANDER EU-LANDE

Efter høringen

Betydningen af udfaldet den 3. december om det danske retsforbehold diskuteres løbende. Nedenfor er en række mulige fremtidsscenarier. Hvad skal udfaldet af folkeafstemningen være, før du tror, at det er den udvikling vi ser i årene fremover. Skala: Ved et JA, Ligegyldigt om det bliver JA eller NEJ, Ved et NEJ, Ved ikke.

Det bliver lettere at inddrage børne- og hustrubidrag i andre EU-lande?

% MD% Antal Kode Kategori	100		2972	
	100	100	2972	100
7	65	219	1 Ved et JA	
2	18	61	2 Ligegyldigt om det bliver JA eller NEJ	
0	4	12	3 Ved et NEJ	
2	14	46	4 Ved ikke	
89	2634	10 Irrelevant		

V86 SVÆRERE AT BEKÆMPE MENNESKEHANDEL I DANMARK

Efter høringen

Betydningen af udfaldet den 3. december om det danske retsforbehold diskuteres løbende. Nedenfor er en række mulige fremtidsscenarier. Hvad skal udfaldet af folkeafstemningen være, før du tror, at det er den udvikling vi ser i årene fremover. Skala: Ved et JA, Ligegyldigt om det bliver JA eller NEJ, Ved et NEJ, Ved ikke.

Det bliver svære at bekæmpe menneskehandel i Danmark

% MD% Antal Kode Kategori	100		2972	
	100	100	2972	100
0	4	14	1 Ved et JA	
4	39	131	2 Ligegyldigt om det bliver JA eller NEJ	
6	50	169	3 Ved et NEJ	
1	7	24	4 Ved ikke	
89	2634	10 Irrelevant		

V87 SVÆRERE TAGE HENSYN TIL ENKELTE BARN BORTFØRELSESSAGER

Efter høringen

Betydningen af udfaldet den 3. december om det danske retsforbehold diskuteres løbende. Nedenfor er en række mulige fremtidsscenarier. Hvad skal udfaldet af folkeafstemningen være, før du tror, at det er den udvikling vi ser i årene fremover. Skala: Ved et JA, Ligegyldigt om det bliver JA eller NEJ, Ved et NEJ, Ved ikke.

Det bliver svære at tage hensyn til det enkelte barn i børnebortførelsessager

% MD% Antal Kode Kategori	100		2972	
	100	100	2972	100
1	7	23	1 Ved et JA	
3	27	90	2 Ligegyldigt om det bliver JA eller NEJ	

bliwer JA eller NEJ	6	53	178
3 Ved et NEJ	2	14	47
4 Ved ikke	89	2634	100
10 Irrelevant	2	14	47
Svarprocent: 11	100	100	2972

V88 LÆTTERE AT RETSFØLGE KRIMINELLE PÅ TVÆRS AF GRÆNSER I EU

Efter høringen

Betydningen af udfaldet den 3. december om det danske retsforbehold diskuteres løbende. Nedenfor er en række mulige fremtidsscenarier. Hvad skal udfaldet af folkeafstemningen være, før du tror, at det er den udvikling vi ser i årene fremover. Skala: Ved et JA, Ligevidt om det bliver JA eller NEJ, Ved et NEJ, Ved ikke.

Det bliver lettere at retsforfølge kriminelle på tværs af grænserne i EU

% MD% Antal Kode Kategori

1 Ved et JA	7	63	213
2 Ligevidt om det bliver JA eller NEJ	3	31	104
3 Ved et NEJ	0	4	13
4 Ved ikke	0	2	8
10 Irrelevant	89	2634	100
Svarprocent: 11	100	100	2972

V89 SVÆRERE AFGJORT SKILSMISSAGER PAR FRA FORSKELLIGE EU-LANDE

Efter høringen

Betydningen af udfaldet den 3. december om det danske retsforbehold diskuteres løbende. Nedenfor er en række mulige fremtidsscenarier. Hvad skal udfaldet af folkeafstemningen være, før du tror, at det er den udvikling vi ser i årene fremover. Skala: Ved et JA, Ligevidt om det bliver JA eller NEJ, Ved et NEJ, Ved ikke.

Det bliver sværere for par, som kommer fra to forskellige EU-lande at få afgjort deres skilsmisssesager

% MD% Antal Kode Kategori

1 Ved et JA	0	4	13
2 Ligevidt om det bliver JA eller NEJ	3	22	76
3 Ved et NEJ	7	63	214
4 Ved ikke	1	10	35
10 Irrelevant	89	2634	100
Svarprocent: 11	100	100	2972

V90 GENERELLE HOLDNING TIL EU

Efter høringen

Hvordan er din generelle holdning til EU?

% MD% Antal Kode Kategori

1 Meget positiv	1	12	40
2 Overvejende positiv	5	42	142
3 Neutral/hverken positiv eller negativ	2	21	72
4 Overvejende negativ	2	19	65
5 Meget negativ	1	6	19
6 Ved ikke	0	0	0
10 Irrelevant	89	2634	100
Svarprocent: 11	100	100	2972

V91 BØR DANMARK VÆRE MEDLEM AF EU

Efter høringen

Bør Danmark være medlem af EU?

% MD% Antal Kode Kategori

1 Ja	9	75	255
2 Nej	2	17	58

V92 HVOR MANGE FLYGTNINGE SKAL DANMARK TAGE IMOD

[Efterhøringen](#)

Hvor mange flygtninge skal Danmark tage imod?

	Svarprocent: 11		
	100	100	2972
1 Ved ikke	1	7	25
3 Ved ikke	89	2634	10 Irrelevant

	% MD% Antal Kode Kategori		
	1	2	3
1 Mange færre flygtninge	2	18	60
2 Lidt færre flygtninge	2	20	67
3 Det samme antal som nu	3	28	93
4 Lidt flere flygtninge	2	17	59
5 Mange flere flygtninge	1	9	32
6 Ved ikke	1	8	27
10 Irrelevant	89	2634	10 Irrelevant

V93 ANTAL LANDE MEDLEM AF EU

[Efterhøringen](#)

Nu kommer nogle spørgsmål om retsforbeholdet og EU generelt. Der kan være mange udviklede spørgsmål i politik, husk derfor at det altid er muligt at svare "Ved ikke".

Hvor mange lande er i dag medlem af EU?

% MD% Antal Kode Kategori

0	0	1	1
0	0	0	2
0	0	0	3
0	0	0	4
0	0	0	5
0	0	0	6
0	0	0	7
0	0	1	8
0	0	0	9
0	0	0	10
0	0	0	11
0	0	0	12
0	0	1	13
0	0	2	14
0	0	0	15
0	0	0	16
0	0	3	17
0	0	0	18
0	0	0	19
0	0	0	20
0	0	1	21
0	0	1	22
0	0	1	23
0	0	1	24
0	0	5	25
0	0	1	26
0	2	8	27
2	14	48	28
8	66	224	29
0	2	7	30
0	0	1	31
0	0	0	32
0	0	0	33
0	0	0	34
0	0	0	35
0	0	0	36

0	0	1	37 37
0	0	0	38 38
0	0	0	39 39
0	0	0	40 40
0	0	0	41 41
0	0	0	42 42
0	0	0	43 43
0	0	0	44 44
0	0	0	45 45
0	0	0	46 46
0	0	0	47 47
0	0	0	48 48
0	0	0	49 49
0	0	0	50 50
0	0	0	51 51
0	0	0	52 52
0	0	0	53 53
0	0	0	54 54
0	0	0	55 55
0	0	0	56 56
0	0	0	57 57
0	0	0	58 58
0	0	0	59 59
0	0	0	60 60
0	0	0	61 61
0	0	0	62 62
0	0	0	63 63
0	0	0	64 64
0	0	0	65 65
0	0	0	66 66
0	0	0	67 67
0	0	0	68 68
0	0	0	69 69
0	0	0	70 70
0	0	0	71 71
0	0	1	72 72
0	0	0	73 73
0	0	0	74 74
0	0	0	75 75
0	0	0	76 76
0	0	0	77 77
0	0	0	78 78
0	0	0	79 79
0	0	0	80 80
0	0	0	81 81
0	0	0	82 82
0	0	0	83 83
0	0	0	84 84
0	0	0	85 85
0	0	0	86 86
0	0	0	87 87
0	0	0	88 88
0	0	0	89 89
0	0	1	90 90
0	0	0	91 91
0	0	0	92 92
0	0	0	93 93
0	0	0	94 94
0	0	0	95 95
0	0	0	96 96
0	0	0	97 97
0	0	0	98 98
0	0	0	99 99
0	0	0	100 100
0	0	0	101 Flere end 100

V94 HVOR HYPPIGT BENYTTER DANSK POLITI EUROPOL

Efter høringen

Nu kommer nogle spørgsmål om retsforbeholdet og EU's politienhed, Europol?
at det altid er muligt at svare "ved ikke".
Hvor hyppigt benytter dansk politi registreret hos EU's politienhed, Europol?

Svarprocent: 11			
100	100	2972	11
89	2634	1000	Irrelevant
1	23	102	Ved ikke

% MD% Antal Kode Kategori			
9	83	281	1 Dagligt
1	12	39	2 Ugentligt
0	1	5	3 Månedligt
0	0	0	4 Sjældnere
0	4	13	5 Ved ikke
89	2634	10	Irrelevant

V95 KAN EU-DOMSTOLEN ÆNDRE FORTOLKNING AF REGLER, DANMARK HAR VALGT

Efter høringen

Nu kommer nogle spørgsmål om retsforbeholdet og EU's generelt. Der kan være mange indviklede spørgsmål i politik, husk derfor
at det altid er muligt at svare "ved ikke".
Kan EU-Domstolen ændre fortolkningen af regler, som Danmark har tilvalgt?

% MD% Antal Kode Kategori			
5	46	154	1 Ja
3	29	98	2 Nej
3	25	86	3 Ved ikke
89	2634	10	Irrelevant

V96 HAR DANMARK ALLEREDE PARALLELFTALER MED EU

Efter høringen

Nu kommer nogle spørgsmål om retsforbeholdet og EU's generelt. Der kan være mange indviklede spørgsmål i politik, husk derfor
at det altid er muligt at svare "ved ikke".
Har Danmark allerede parallelftaler med EU?

% MD% Antal Kode Kategori			
10	10	303	1 Ja
0	0	9	2 Nej
1	1	26	3 Ved ikke
89	89	2634	10

V97 HAR DANMARK TIDLIGERE FÅET ET NEJ TIL PARALLELFTALER

Efter høringen

Nu kommer nogle spørgsmål om retsforbeholdet og EU's generelt. Der kan være mange indviklede spørgsmål i politik, husk derfor
at det altid er muligt at svare "ved ikke".
Har Danmark tidligere fået et nej af EU til parallelftaler?

% MD% Antal Kode Kategori			
10	84	283	1 Ja
1	4	15	2 Nej
1	12	40	3 Ved ikke
89	2634	10	Irrelevant

V98 EMNET INTERESSERER MIG

[Efterhøringen](#)

Spm. 1: Hvad fik dig til at acceptere invitationen til Folkehøringen? (Sæt gerne flere kryds)

Emnet interesserer mig

% MD% Antal Kode Kategori

3	25	85	0 Nej
9	75	253	1 Ja
89	2634	10 Irrelevant	
100	100	2972	

Svarprocent: 11

V99 INTERVIEWEREN OVERBEVISTE MIG

[Efterhøringen](#)

Spm. 1: Hvad fik dig til at acceptere invitationen til Folkehøringen? (Sæt gerne flere kryds)

Intervieweren overbevidste mig

% MD% Antal Kode Kategori

11	95	321	0 Nej
1	5	17	1 Ja
89	2634	10 Irrelevant	
100	100	2972	

Svarprocent: 11

V100 PLIGT SOM BORGER AT DELTAGE

[Efterhøringen](#)

Spm. 1: Hvad fik dig til at acceptere invitationen til Folkehøringen? (Sæt gerne flere kryds)

Det er min pligt som borger at deltage i sådanne arrangementer

% MD% Antal Kode Kategori

8	68	231	0 Nej
4	32	107	1 Ja
89	2634	10 Irrelevant	
100	100	2972	

Svarprocent: 11

V101 HAVDE IKKE VIGTIGERE TING AT TAGS MIG TIL

[Efterhøringen](#)

Spm. 1: Hvad fik dig til at acceptere invitationen til Folkehøringen? (Sæt gerne flere kryds)

Jeg havde ikke vigtigere ting at tage mig til

% MD% Antal Kode Kategori

11	95	322	0 Nej
1	5	16	1 Ja
89	2634	10 Irrelevant	
100	100	2972	

Svarprocent: 11

V102 MULIGHED KOMME UD OG MØDE NYE MENSKEER

[Efterhøringen](#)

Spm. 1: Hvad fik dig til at acceptere invitationen til Folkehøringen? (Sæt gerne flere kryds)

Muligheden for at komme ud og møde nye mennesker

% MD% Antal Kode Kategori

9	80	271	0 Nej
2	20	67	1 Ja

 Spm. 1: Hvad fik dig til at acceptere invitationen til Folkehøringen? (Sæt gerne flere kryds)

 [Efter høringen](#)

V107 MULIGHEDEN FOR AT OPLEVE ARRANGEMENTET PÅ NÆRMESTE HOLD

Svarprocent: 11

	100	100	2972
89	2634	10 Irrelevant	
0	1	1 Ja	
11	99	0 Nej	
% MD% Antal Kode Kategori			

Muligheden for at komme i fjernsynet

 Spm. 1: Hvad fik dig til at acceptere invitationen til Folkehøringen? (Sæt gerne flere kryds)

 [Efter høringen](#)

V106 MULIGHED FOR AT KOMME I FJERNSYNET

Svarprocent: 11

	100	100	2972
89	2634	10 Irrelevant	
5	40	134	1 Ja
7	60	204	0 Nej
% MD% Antal Kode Kategori			

At få lejlighed til at diskutere med almindelige mennesker som mig selv

 Spm. 1: Hvad fik dig til at acceptere invitationen til Folkehøringen? (Sæt gerne flere kryds)

 [Efter høringen](#)

V105 FÅ LEJLIGHED TIL AT DISKUTERE MED ALMINDelige MENNESKER SOM MIG

Svarprocent: 11

	100	100	2972
89	2634	10 Irrelevant	
7	64	218	1 Ja
4	36	120	0 Nej
% MD% Antal Kode Kategori			

Muligheden for at lære noget nyt om Retsforbeholdet

 Spm. 1: Hvad fik dig til at acceptere invitationen til Folkehøringen? (Sæt gerne flere kryds)

 [Efter høringen](#)

V104 MULIGHED LÆRE NOGET OM RETSFORBEHOLDET

Svarprocent: 11

	100	100	2972
89	2634	10 Irrelevant	
3	26	89	1 Ja
8	74	249	0 Nej
% MD% Antal Kode Kategori			

Muligheden for at møde en række danske politikere

 Spm. 1: Hvad fik dig til at acceptere invitationen til Folkehøringen? (Sæt gerne flere kryds)

 [Efter høringen](#)

V103 MULIGHED MØDE EN RÆKKE DANSKE POLITIKERE

Svarprocent: 11

	100	100	2972
89	2634	10 Irrelevant	

Mulighed for at opleve arrangementet på nærmeste hold

% MD% Antal Kode Kategori

8	71	240	0	Nej
3	29	98	1	Ja
89		2634	10	Irrelevant

Svarprocent: 11

V108 HVILKET TILSAGN VIGTIGSTE FOR DIT TILSAGN

Efterhøringen

Spm. 2: Hvilket af ovenstående forhold var det vigtigste for dit tilsagn om deltagelse?

% MD% Antal Kode Kategori

4	39	132	1	Emnet interesserer mig
0	2	7	2	Intervieweren
1	9	30	3	Det er min pligt som

				overbeviste mig
				borger at deltage i
				sådanne arrangementer

0	1	3	4	Jeg havde ikke vigtigere
				ting at tage mig til
0	1	2	5	Muligheden for at

				komme ud og møde
				nye mennesker
0	1	4	6	Muligheden for at møde

				en række danske
				politikere
4	38	129	7	Muligheden for at lære

				noget om
				Retsforholdet
1	5	17	8	At få lejlighed til at

				diskutere med
				almindelige mennesker
				som mig selv

0	0	1	9	Muligheden for at
				komme i fjernsynet
0	4	13	10	Muligheden for at

				opleve arrangementet
				på nærmeste hold
89		2634	100	Irrelevant

Svarprocent: 11

V109 HVOR GRUNDIGT LÆSTE DU TILSENDTE MATERIALE

Efterhøringen

Spm. 3: Hvor grundigt læste du materialet "Argumenter i debatten", som du fik tilsendt før folkehøringen? (Sæt kun ét kryds)

% MD% Antal Kode Kategori

1	7	23	1	Jeg har ikke læst det
1	12	39	2	Jeg har læst mindre
				end halvdelen af

				materialet
2	14	47	3	Jeg har læst omtrent
				halvdelen af materialet

8	68	229	4	Jeg har læst mere end
				halvdelen af materialet
89		2634	10	Irrelevant

Svarprocent: 11

V110 UDBYTTE DELTAGELSE FOLKEHØRINGEN

Efterhøringen

Spm. 4: Hvordan vil du vurdere udbyttet af din deltagelse på Folkehøringen? Folkehøringen var for mig... (Sæt kun ét kryds)

% MD% Antal Kode Kategori

1	7	23	1	Jeg har ikke læst det
1	12	39	2	Jeg har læst mindre
				end halvdelen af

				materialet
2	14	47	3	Jeg har læst omtrent
				halvdelen af materialet

8	68	229	4	Jeg har læst mere end
				halvdelen af materialet
89		2634	10	Irrelevant

				Svarprocent: 11
	100	100	2972	
0	0	0	89	10 Irrelevant
1	0	0	2634	erfaring
2	0	0	174	9 En meget værdifuld
3	0	0	80	8
4	0	0	24	7
5	0	0	18	6
6	0	0	60	5
7	0	0	16	4
8	0	0	5	3
9	0	0	1	2
10	0	0	2	1
11	0	0	1	0
12	0	0	3	0
13	0	0	3	0
14	0	0	3	0
15	0	0	3	0
16	0	0	3	0
17	0	0	3	0
18	0	0	3	0
19	0	0	3	0
20	0	0	3	0
21	0	0	3	0
22	0	0	3	0
23	0	0	3	0
24	0	0	3	0
25	0	0	3	0
26	0	0	3	0
27	0	0	3	0
28	0	0	3	0
29	0	0	3	0
30	0	0	3	0
31	0	0	3	0
32	0	0	3	0
33	0	0	3	0
34	0	0	3	0
35	0	0	3	0
36	0	0	3	0
37	0	0	3	0
38	0	0	3	0
39	0	0	3	0
40	0	0	3	0
41	0	0	3	0
42	0	0	3	0
43	0	0	3	0
44	0	0	3	0
45	0	0	3	0
46	0	0	3	0
47	0	0	3	0
48	0	0	3	0
49	0	0	3	0
50	0	0	3	0
51	0	0	3	0
52	0	0	3	0
53	0	0	3	0
54	0	0	3	0
55	0	0	3	0
56	0	0	3	0
57	0	0	3	0
58	0	0	3	0
59	0	0	3	0
60	0	0	3	0
61	0	0	3	0
62	0	0	3	0
63	0	0	3	0
64	0	0	3	0
65	0	0	3	0
66	0	0	3	0
67	0	0	3	0
68	0	0	3	0
69	0	0	3	0
70	0	0	3	0
71	0	0	3	0
72	0	0	3	0
73	0	0	3	0
74	0	0	3	0
75	0	0	3	0
76	0	0	3	0
77	0	0	3	0
78	0	0	3	0
79	0	0	3	0
80	0	0	3	0
81	0	0	3	0
82	0	0	3	0
83	0	0	3	0
84	0	0	3	0
85	0	0	3	0
86	0	0	3	0
87	0	0	3	0
88	0	0	3	0
89	0	0	3	0
90	0	0	3	0
91	0	0	3	0
92	0	0	3	0
93	0	0	3	0
94	0	0	3	0
95	0	0	3	0
96	0	0	3	0
97	0	0	3	0
98	0	0	3	0
99	0	0	3	0
100	0	0	3	0

V111 MATERIALET FØR HØRINGEN

🔔 Efter høringen

📝 Spm. 17: Hvor vigtig var hver del af Folkehøringen i forhold til at afklare din holdning til retsforbeholdet? (Sæt ét kryds ud for hver udsagn).

a) Materialet før høringen

				Svarprocent: 11
	100	100	2972	
1	12	42	42	1 Af meget stor betydning
2	30	100	100	2 Af stor betydning
3	37	124	124	3 Af nogen betydning
4	42	42	42	4 Af ringe betydning
5	7	22	22	5 Uden betydning
6	2	8	8	6 Ved ikke
7	0	0	0	7 Ved ikke
8	0	0	0	8 Ved ikke
9	0	0	0	9 Ved ikke
10	0	0	0	10 Irrelevant
11	0	0	0	11 Irrelevant
12	0	0	0	12 Irrelevant
13	0	0	0	13 Irrelevant
14	0	0	0	14 Irrelevant
15	0	0	0	15 Irrelevant
16	0	0	0	16 Irrelevant
17	0	0	0	17 Irrelevant
18	0	0	0	18 Irrelevant
19	0	0	0	19 Irrelevant
20	0	0	0	20 Irrelevant
21	0	0	0	21 Irrelevant
22	0	0	0	22 Irrelevant
23	0	0	0	23 Irrelevant
24	0	0	0	24 Irrelevant
25	0	0	0	25 Irrelevant
26	0	0	0	26 Irrelevant
27	0	0	0	27 Irrelevant
28	0	0	0	28 Irrelevant
29	0	0	0	29 Irrelevant
30	0	0	0	30 Irrelevant
31	0	0	0	31 Irrelevant
32	0	0	0	32 Irrelevant
33	0	0	0	33 Irrelevant
34	0	0	0	34 Irrelevant
35	0	0	0	35 Irrelevant
36	0	0	0	36 Irrelevant
37	0	0	0	37 Irrelevant
38	0	0	0	38 Irrelevant
39	0	0	0	39 Irrelevant
40	0	0	0	40 Irrelevant
41	0	0	0	41 Irrelevant
42	0	0	0	42 Irrelevant
43	0	0	0	43 Irrelevant
44	0	0	0	44 Irrelevant
45	0	0	0	45 Irrelevant
46	0	0	0	46 Irrelevant
47	0	0	0	47 Irrelevant
48	0	0	0	48 Irrelevant
49	0	0	0	49 Irrelevant
50	0	0	0	50 Irrelevant
51	0	0	0	51 Irrelevant
52	0	0	0	52 Irrelevant
53	0	0	0	53 Irrelevant
54	0	0	0	54 Irrelevant
55	0	0	0	55 Irrelevant
56	0	0	0	56 Irrelevant
57	0	0	0	57 Irrelevant
58	0	0	0	58 Irrelevant
59	0	0	0	59 Irrelevant
60	0	0	0	60 Irrelevant
61	0	0	0	61 Irrelevant
62	0	0	0	62 Irrelevant
63	0	0	0	63 Irrelevant
64	0	0	0	64 Irrelevant
65	0	0	0	65 Irrelevant
66	0	0	0	66 Irrelevant
67	0	0	0	67 Irrelevant
68	0	0	0	68 Irrelevant
69	0	0	0	69 Irrelevant
70	0	0	0	70 Irrelevant
71	0	0	0	71 Irrelevant
72	0	0	0	72 Irrelevant
73	0	0	0	73 Irrelevant
74	0	0	0	74 Irrelevant
75	0	0	0	75 Irrelevant
76	0	0	0	76 Irrelevant
77	0	0	0	77 Irrelevant
78	0	0	0	78 Irrelevant
79	0	0	0	79 Irrelevant
80	0	0	0	80 Irrelevant
81	0	0	0	81 Irrelevant
82	0	0	0	82 Irrelevant
83	0	0	0	83 Irrelevant
84	0	0	0	84 Irrelevant
85	0	0	0	85 Irrelevant
86	0	0	0	86 Irrelevant
87	0	0	0	87 Irrelevant
88	0	0	0	88 Irrelevant
89	0	0	0	89 Irrelevant
90	0	0	0	90 Irrelevant
91	0	0	0	91 Irrelevant
92	0	0	0	92 Irrelevant
93	0	0	0	93 Irrelevant
94	0	0	0	94 Irrelevant
95	0	0	0	95 Irrelevant
96	0	0	0	96 Irrelevant
97	0	0	0	97 Irrelevant
98	0	0	0	98 Irrelevant
99	0	0	0	99 Irrelevant
100	0	0	0	100 Irrelevant

V112 DELTAGE I GRUPPEDISKUSSIONER

🔔 Efter høringen

📝 Spm. 17: Hvor vigtig var hver del af Folkehøringen i forhold til at afklare din holdning til retsforbeholdet? (Sæt ét kryds ud for hver udsagn).

b) At deltage i gruppediskussioner

	% MD% Antal Kode Kategori			Svarprocent: 11
	100	100	2972	
1 Af meget stor betydning	2	20	69	
2 Af stor betydning	5	45	152	
3 Af nogen betydning	3	25	85	
4 Af ringe betydning	1	6	21	
5 Uden betydning	0	2	7	
6 Ved ikke	0	1	4	
10 Irrelevant	89		2634	

V114 SVARENE FRA POLITIKERNE

 **Efter høringen**
Spm. 17: Hvor vigtig var hver del af Folkehøringen i forhold til at afklare din holdning til retsforbeholdet? (Sæt ét kryds ud for hver udsagn):

% MD% Antal Kode Kategori	Svarprocent: 11		
	100	100	2972
3 Af meget stor betydning	3	24	80
4 Af stor betydning	4	38	127
3 Af nogen betydning	3	28	93
1 Af ringe betydning	1	8	27
0 Uden betydning	0	2	6
0 Ved ikke	0	1	5
89 Irrelevant	89	2634	10 Irrelevant

d) Svarene fra politikere

V115 SVARENE FRA PARTIEDERNE

 **Efter høringen**
Spm. 17: Hvor vigtig var hver del af Folkehøringen i forhold til at afklare din holdning til retsforbeholdet? (Sæt ét kryds ud for hver udsagn):

% MD% Antal Kode Kategori	Svarprocent: 11		
	100	100	2972
2 Af meget stor betydning	2	20	66
3 Af stor betydning	3	25	84
2 Af nogen betydning	2	22	74
1 Af ringe betydning	1	9	29
0 Uden betydning	0	3	11
2 Ved ikke	2	22	74
89 Irrelevant	89	2634	10 Irrelevant

e) Svarene fra partilederne


V116 DISKUTERE MED ANDRE UDEN FOR GRUPPEDISKUSSIONERNE

 **Efter høringen**
Spm. 17: Hvor vigtig var hver del af Folkehøringen i forhold til at afklare din holdning til retsforbeholdet? (Sæt ét kryds ud for hver udsagn):

f) At diskutere med andre deltagere på Folkehøringen uden for gruppediskussionerne

% MD% Antal Kode Kategori	Svarprocent: 11		
	100	100	2972
2 Af meget stor betydning	2	16	53
4 Af stor betydning	4	35	117
3 Af nogen betydning	4	31	106
1 Af ringe betydning	1	10	33
1 Uden betydning	1	5	18
0 Ved ikke	0	3	11
89 Irrelevant	89	2634	10 Irrelevant

V117 HØJT INFORMATIONSNIVEAU VED FOLKEHØRINGEN

 **Efter høringen**
Spm. 18: I hvilken grad er du enige i nedenstående udsagn?

a) Der var et højt informationsniveau på Folkehøringen

% MD% Antal Kode Kategori	Svarprocent: 11		
	100	100	2972
7 Helt enig	7	59	201
4 Delvis enig	4	34	115
1 Hverken enig eller uenig	1	5	16
0 Delvis uenig	0	0	0
0 Helt uenig	0	1	3

	Svarprocent: 11		
	100	100	2972
0	1	3	6 Ved ikke
89	2634	10 Irrelevant	

V118 DELTAGELSE FOLKEHØRINGEN HAR ØGET MIN FORSTÅELSE FOR RETSFORBEHOLDET

Efter høringen

Spm. 18: I hvilken grad er du enige i nedenstående udsagn?

b) At være med til denne folkehøring har øget min forståelse for retsforbeholdet

	Svarprocent: 11		
	100	100	2972
8	73	247	1 Helt enig
3	22	76	2 Delvis enig
0	3	10	3 Hverken enig eller
0	1	2	4 Delvis uenig
0	0	0	5 Helt uenig
0	1	3	6 Ved ikke
89	2634	10 Irrelevant	

V119 FOLKEHØRINGEN TILFØJDE IKKE MEGET VIDEN OM RETSFORBEHOLDET

Efter høringen

Spm. 18: I hvilken grad er du enige i nedenstående udsagn?

c) Folkehøringen tilføjede ikke ret meget til min viden om retsforbeholdet

	Svarprocent: 11		
	100	100	2972
0	3	11	1 Helt enig
1	7	23	2 Delvis enig
1	9	29	3 Hverken enig eller
3	25	86	4 Delvis uenig
6	55	185	5 Helt uenig
0	1	4	6 Ved ikke
89	2634	10 Irrelevant	

V120 FOLKEHØRINGEN HAR STYRKET MIN FORSTÅELSE FOR FØRSKELLIGE HOLDNINGER

Efter høringen

Spm. 18: I hvilken grad er du enige i nedenstående udsagn?

d) Deltagelsen i folkehøringen har styrket min forståelse for forskellige holdninger til retsforbeholdet

	Svarprocent: 11		
	100	100	2972
7	59	200	1 Helt enig
4	32	107	2 Delvis enig
1	5	17	3 Hverken enig eller
0	1	5	4 Delvis uenig
0	1	2	5 Helt uenig
0	2	7	6 Ved ikke
89	2634	10 Irrelevant	

V121 DER VAR ET PRES FOR AT DELTAGERNE SKULLE ÆNDRE HOLDNING

Efter høringen

Spm. 18: I hvilken grad er du enige i nedenstående udsagn?

e) Der var et pres for, at deltagerne skulle ændre holdning i en bestemt retning

% MD% Antal Kode Kategori
0 3 11 1 Helt enig

V122 FOLKEHØRINGEN HAR MEDFØRT AT MIN HOLDNING TIL RETSFORBEHOLDET ER MERE NUANCERET			
Vær			
		Svarprocent: 11	
		100	100 2972
1	2 Delvis enig	42	12
2	3 Hverken enig eller	53	16
1	4 Delvis uenig	12	40
6	5 Helt uenig	54	184
0	6 Ved ikke	2	8
89	10 Irrelevant	2634	

Efter høringen

Spm. 18: I hvilken grad er du enige i nedenstående udsagn?

f) Deltagelsen i Folkehøringen har medført, at min holdning til Rettsforbeholdet er blevet mere nuanceret

V123 DELTAGERNE ARGUMENTEREDE V AT HENVISE TIL HVAD DER VAR BEDST FOR DELTAGERNE			
Vær			
		Svarprocent: 11	
		100	100 2972
5	1 Helt enig	40	135
4	2 Delvis enig	33	111
2	3 Hverken enig eller	18	62
0	4 Delvis uenig	3	11
0	5 Helt uenig	4	14
0	6 Ved ikke	1	5
89	10 Irrelevant	2634	

Gruppediskussioner efter høringen

Spm. 19: Nedenfor er opstillet nogle udsagn om argumentationerne i grupperne. For hvert udsagn bedes du angive, om du er helt enig, delvis enig, hverken enig eller helt uenig. (Sæt ét kryds for hvert udsagn)

a) Deltagerne i gruppen argumenterede ved at henvise til, hvad der var bedst for deltagerne selv

V124 DELTAGERNE ARGUMENTEREDE FOR HVAD DER VAR BEDST/MEST RETFÆRDIGT FOR BORGERNE			
Vær			
		Svarprocent: 11	
		100	100 2972
1	1 Helt enig	7	23
2	2 Delvis enig	21	71
4	3 Hverken enig eller	35	119
2	4 Delvis uenig	17	59
2	5 Helt uenig	15	52
0	6 Ved ikke	4	14
89	10 Irrelevant	2634	

Gruppediskussioner efter høringen

Spm. 19: Nedenfor er opstillet nogle udsagn om argumentationerne i grupperne. For hvert udsagn bedes du angive, om du er helt enig, delvis enig, hverken enig eller helt uenig. (Sæt ét kryds for hvert udsagn)

b) Deltagerne i gruppen argumenterede for, hvad der var bedst og mest retfærdigt for alle borgere

V125 DELTAGERNE ARGUMENTEREDE FOR VED AT HENVISE TIL HVAD DER VAR BEDST FOR DANMARK			
Vær			
		Svarprocent: 11	
		100	100 2972
2	1 Helt enig	21	70
5	2 Delvis enig	43	144
3	3 Hverken enig eller	25	85
1	4 Delvis uenig	7	23
0	5 Helt uenig	1	5
0	6 Ved ikke	3	11
89	10 Irrelevant	2634	

Spm. 19: Nedenfor er opstillet nogle udsagn om argumentationen i grupperne. For hvert udsagn bedes du angive, om du er helt enig, delvis enig, hverken enig eller helt uenig. (Sæt ét kryds for hvert udsagn)

(c) Deltagere i gruppen argumenterede for, hvad der var bedst for Danmark

% MD% Antal Kode Kategori	Svarprocent: 11		
	100	100	2972
1 Helt enig	3	24	81
2 Delvis enig	5	46	157
3 Hverken enig eller uenig	2	20	68
4 Delvis uenig	0	4	14
5 Helt uenig	0	1	3
6 Ved ikke	1	4	15
10 Irrelevant	89		2634

V126 DELTAGERNE ARGUMENTEREDE FOR VED AT HENVISE TIL HVAD DER VAR BEDST FOR EUROPA

Spm. 19: Nedenfor er opstillet nogle udsagn om argumentationen i grupperne. For hvert udsagn bedes du angive, om du er helt enig, delvis enig, hverken enig eller helt uenig. (Sæt ét kryds for hvert udsagn)

Deltagerne i gruppen argumenterede for, hvad der var bedst ved at henvise, hvad der var bedst for Europa

% MD% Antal Kode Kategori	Svarprocent: 11		
	100	100	2972
1 Helt enig	1	5	18
2 Delvis enig	2	21	70
3 Hverken enig eller uenig	3	30	103
4 Delvis uenig	2	22	74
5 Helt uenig	2	17	59
6 Ved ikke	0	4	14
10 Irrelevant	89		2634

V127 ANDRE GRUPPEDELTAGERES ARGUMENTER VAR BRUGBARE FOR EGEN STILLINGTAGEN

Spm. 19: Nedenfor er opstillet nogle udsagn om argumentationen i grupperne. For hvert udsagn bedes du angive, om du er helt enig, delvis enig, hverken enig eller helt uenig. (Sæt ét kryds for hvert udsagn)

(g) Mange af de andre gruppedeltageres argumenter var brugbare for min egen stillingtagen

% MD% Antal Kode Kategori	Svarprocent: 11		
	100	100	2972
1 Helt enig	2	16	53
2 Delvis enig	5	45	152
3 Hverken enig eller uenig	3	23	79
4 Delvis uenig	1	8	28
5 Helt uenig	1	6	19
6 Ved ikke	0	2	7
10 Irrelevant	89		2634

V128 DISKUSSIONERNE VAR PRÆGET AF LYDHØRHEDE OVER FOR ANDRES ARGUMENTER

Spm. 19: Nedenfor er opstillet nogle udsagn om argumentationen i grupperne. For hvert udsagn bedes du angive, om du er helt enig, delvis enig, hverken enig eller helt uenig. (Sæt ét kryds for hvert udsagn)

Diskussionerne var præget af lydhørhed over for andre argumenter

% MD% Antal Kode Kategori	Svarprocent: 11		
	100	100	2972
1 Helt enig	6	49	164
2 Delvis enig	3	31	104
3 Hverken enig eller uenig	1	11	38

1	7	23	4 Delvis uenig
0	1	3	5 Helt uenig
0	2	6	6 Ved ikke
89	2634	10 Irrelevant	
100	100	2972	
Svarprocent: 11			

V129 GRUPPELEDEREN INFORMEREDE KLART OM FORMÅL/HENSIGT GRUPPEDISKUSSIONERNE

Vurdering gruppelederen efter hørin ...

Spm. 20: Nedenfor opstilles nogle udsagn om gruppelederen, som du kan erklære dig helt enig, delvis enig, hverken enig eller uenig, delvis uenig eller helt uenig. (Sæt ét kryds for hvert udsagn)

a) Gruppelederen informerede klart om formål og hensigt med gruppediskussionerne

% MD% Antal Kode Kategori			
7	60	203	1 Helt enig
3	27	92	2 Delvis enig
1	5	18	3 Hverken enig eller uenig
1	4	15	4 Delvis uenig
0	2	6	5 Helt uenig
0	1	4	6 Ved ikke
89	2634	10	Irrelevant
100	100	2972	
Svarprocent: 11			

V130 GRUPPELEDEREN SIKREDE ALLE KOM TIL ORDE

Vurdering gruppelederen efter hørin ...

Spm. 20: Nedenfor opstilles nogle udsagn om gruppelederen, som du kan erklære dig helt enig, delvis enig, hverken enig eller uenig, delvis uenig eller helt uenig. (Sæt ét kryds for hvert udsagn)

b) Gruppelederen sikrede, at alle kom til orde

% MD% Antal Kode Kategori			
7	65	219	1 Helt enig
2	21	72	2 Delvis enig
1	7	22	3 Hverken enig eller uenig
1	5	16	4 Delvis uenig
0	2	7	5 Helt uenig
0	1	2	6 Ved ikke
89	2634	10	Irrelevant
100	100	2972	
Svarprocent: 11			

% MD% Antal Kode Kategori			
0	4	14	1 Helt enig
0	3	11	2 Delvis enig
1	7	25	3 Hverken enig eller uenig
1	9	30	4 Delvis uenig
9	75	255	5 Helt uenig
0	1	3	6 Ved ikke
89		2634	10 Irrelevant
100	100	2972	
Svarprocent: 11			

V132 GRUPPELEDEREN FAVORISEREDE BESTEMTE ARGUMENTER

Vurdering gruppelederen efter hørin ...

Spm. 20: Nedenfor opstilles nogle udsagn om gruppelederen, som du kan erklære dig helt enig, delvis enig, hverken enig eller uenig, delvis uenig eller helt uenig. (Sæt ét kryds for hvert udsagn)

c) Gruppelederen forsøgte at påvirke diskussionerne med sine egne holdninger

Spm. 20: Nedenfor opstilles nogle udsagn om gruppelederen, som du kan erklære dig helt enig, delvis enig, hverken enig eller uenig, delvis uenig eller helt uenig. (Sæt ét kryds for hvert udsagn)

ueng, delvis ueng eller helt ueng. (Sæt ét kryds for hvert udsagn)

d) Gruppelederen favoriserede bestemte argumenter

% MD% Antal Kode Kategori			
0	2	6	1 Helt enig
0	3	10	2 Delvis enig
1	9	29	3 Hverken enig eller ueng
1	8	28	4 Delvis ueng
9	78	262	5 Helt ueng
0	1	3	6 Ved ikke
89	2634	10 Irrelevant	
100	100	2972	Svarprocent: 11

V133 GRUPELEDEREN BIDROG TIL AT GRUPPEN BELYSTE SPØRGSMÅLET FRA FLERE VINKLER

[Vurdering gruppelederen efter hørin...](#)

Spm. 20: Nedenfor opstilles nogle udsagn om gruppelederen, som du kan erklære dig helt enig, delvis enig eller ueng, delvis ueng eller helt ueng. (Sæt ét kryds for hvert udsagn)

e) Gruppelederen bidrog til, at gruppen belyste spørgsmålet om Retsforbeholdet fra flere vinkler

% MD% Antal Kode Kategori			
5	42	143	1 Helt enig
4	33	112	2 Delvis enig
2	15	52	3 Hverken enig eller ueng
1	5	16	4 Delvis ueng
0	3	9	5 Helt ueng
0	2	6	6 Ved ikke
89	2634	10 Irrelevant	
100	100	2972	Svarprocent: 11

V134 GRUPELEDEREN SØRGEDE FOR POSITIV STEMNING I GRUPPEN

[Vurdering gruppelederen efter hørin...](#)

Spm. 20: Nedenfor opstilles nogle udsagn om gruppelederen, som du kan erklære dig helt enig, delvis enig eller ueng, delvis ueng eller helt ueng. (Sæt ét kryds for hvert udsagn)

f) Gruppelederen sørgede for en positiv stemning i gruppen

% MD% Antal Kode Kategori			
8	69	232	1 Helt enig
2	19	63	2 Delvis enig
1	9	29	3 Hverken enig eller ueng
0	2	8	4 Delvis ueng
0	1	2	5 Helt ueng
0	1	4	6 Ved ikke
89	2634	10 Irrelevant	
100	100	2972	Svarprocent: 11

V135 GRUPELEDEREN VAR BEHJÆLPELIG MED AT FÅ DELTAGERNES SYN FREM

[Vurdering gruppelederen efter hørin...](#)

Spm. 20: Nedenfor opstilles nogle udsagn om gruppelederen, som du kan erklære dig helt enig, delvis enig eller ueng, delvis ueng eller helt ueng. (Sæt ét kryds for hvert udsagn)

g) Gruppelederen var behjælpelig med at få deltagernes syn frem

% MD% Antal Kode Kategori			
6	51	171	1 Helt enig
3	28	93	2 Delvis enig
2	14	48	3 Hverken enig eller ueng
1	5	17	4 Delvis ueng
0	1	2	5 Helt ueng
0	2	7	6 Ved ikke

	100	100	2972
89	100	100	2972
2634	100	100	2972
10 Irrelevant			

V136 GRUPPELEDEREN VAR FOR PASSIV

Vurdering gruppelederen efter hørin...

Spm. 20: Nedenfor opstilles nogle udsagn om gruppelederen, som du kan erklære dig helt enig, delvis enig, hverken enig eller uenig, delvis uenig eller helt uenig. (Sæt ét kryds for hvert udsagn)

h) Gruppelederen var for passiv

	0	1	2	3	4	5	6	7	8	9	10	11
1 Helt enig	0	4	14									
2 Delvis enig	1	6	21									
3 Hverken enig eller uenig	1	10	35									
4 Delvis uenig	1	13	43									
5 Helt uenig	7	66	222									
6 Ved ikke	0	1	3									
89	89	2634	10 Irrelevant									
Svarprocent: 11	100	100	2972									

V137 HAR DU ÆNDRET HOLDNING TIL RETSFORBEHOLDET SIDEN FØRSTE GANG DU SVAREDE PÅ SPØRGSMÅL

Vurdering gruppelederen efter hørin...

Spm. 21: Har du ændret holdning til Retssforbeholdet siden du første gang svarede spørgsmålene på nettet? (Sæt kun ét kryds)

% MD% Antal Kode Kategori

3 24 80 1 Ja

8 67 226 2 Nej

1 9 32 3 Ved ikke

89 2634 10 Irrelevant

100 100 2972

Svarprocent: 11

V138 VIL DELTAGE I FOLKEHØRINGER I FREMTIDEN

Vurdering gruppelederen efter hørin...

Spm. 22: Kunne du tænke dig at deltage i Folkehøringer i fremtiden, måske om andre emner? (Sæt kun ét kryds)

% MD% Antal Kode Kategori

10 92 311 1 Ja

1 7 25 2 Måske

0 0 1 3 Nej

0 0 1 4 Ved ikke

89 2634 10 Irrelevant

100 100 2972

Svarprocent: 11

V139 ANBEFALE DIN OMGANGSKREDS AT DELTAGE I FOLKEHØRINGER I FREMTIDEN

Vurdering gruppelederen efter hørin...

Spm. 23: Vil du anbefale din omgangskreds at deltage i Folkehøringer i fremtiden, måske om andre emner? (Sæt kun ét kryds)

% MD% Antal Kode Kategori

10 91 306 1 Ja

1 8 28 2 Måske

0 0 0 3 Nej

0 1 4 4 Ved ikke


89 2634 10 Irrelevant

100 100 2972

Svarprocent: 11

V140 VURDERING AF NABIHA KONCERTEN

Vurdering gruppelederen efter hørin...

 Hvordan vil du vurdere koncerten med Nabihah ved festmiddagen lørdag aften?

% MD% Antal Kode Kategori

1 Meget god	3	23	79	5	43	146	2	God
2 God	5	43	146	3	34	10	1	Dårlig
3 Dårlig	1	10	34	16	5	19	2	Meget dårlig
4 Meget dårlig	1	5	16	63	19	2	89	5 Ved ikke / ikke relevant
5 Ved ikke / ikke relevant	1	5	16	63	19	2	89	10 Irrelevant
10 Irrelevant	1	5	16	63	19	2	89	
	100	100	2972					
Svarprocent: 11								

V141 TAK FOR DELTAGELSE, KOMMENTARER?

 [Vurdering gruppelederen efter hørin...](#)

 Tak for din deltagelse i Folkehøringen. Har du lyst til at skrive nogle kommentarer?

Text (max length: 253)

V142 GRUPPE TILDELT TILFÆLDIGT UNDER FOLKEHØRINGEN

 [Vurdering gruppelederen efter hørin...](#)

Gruppe tildelt tilfældigt under Folkehøringen

Text (max length: 1)

V143 GRUPPE TILDELT TILFÆLDIGT FØR FOLKEHØRINGEN


 [Vurdering gruppelederen efter hørin...](#)

Gruppe tildelt tilfældigt før Folkehøringen

Text (max length: 1)

V144 DELTAGERNR.

 [Vurdering gruppelederen efter hørin...](#)

 Deltagernr

Double (0 decimaler)


Gyldige	372
Manglende	2600
Minimum	1
Maximum	21
Genemsnit	10
Median	10
Standardafvigelse	6

Universe


Univers

 Aldersgrænser

 Kon

 Område, kommune, landsdel, etc.

Koncepter

 For høringen

V13 V14 V15 V16 V17 V18 V19 V20 V21 V22 V23 V24 V25 V26 V27 V28 V29 V30 V31 V32 V33 V34 V35 V36 V37

V38 V39 V40 V41 V42 V43 V44 V45 V46 V47 V48 V49 V50 V51 V52 V53 V54 V55

💡 Efter høringen

V56 V57 V58 V59 V60 V61 V62 V63 V64 V65 V66 V67 V68 V69 V70 V71 V72 V73 V74 V75 V76 V77 V78 V79 V80
V81 V82 V83 V84 V85 V86 V87 V88 V89 V90 V91 V92 V93 V94 V95 V96 V97 V98 V99 V100 V101 V102 V103
V104 V105 V106 V107 V108 V109 V110 V111 V112 V113 V114 V115 V116 V117 V118 V119 V120 V121 V122

💡 Gruppediskussioner efter høringen

V123 V124 V125 V126 V127 V128

💡 Vurdering gruppelederen efter hørin ...

Nu følger et spørgsmål om din vurdering af gruppelederen

V129 V130 V131 V132 V133 V134 V135 V136 V137 V138 V139 V140 V141 V142 V143 V144