

Børn, mad og måltider (BMM), skoler, 2004

DDA-33023

Indholdsfortegnelse

Vejledning

Variabeliste

Vejledning til at læse kodebogen
Information om anvendt oparbejdningsproces

- V1 DDA STUDIENUMMER
- V2 DDA LØBENUMMER
- V3 IP NUMMER
- V4 SKOLEN BYGGET ÅR
- V5 SKOLEN OMBYGGET ÅR
- V6 ANTAL ELEVER PÅ SKOLEN
- V7 ANTAL ELEVER BH.KL.-3. KLASSE
- V8 SPISEPÅUSE, ALMINDELIG, BØRNEHAVEKLASSE
- V9 SPISEPÅUSE, ALMINDELIG, 1. KLASSE
- V10 SPISEPÅUSE, ALMINDELIG, 2. KLASSE
- V11 SPISEPÅUSE, ALMINDELIG, 3. KLASSE
- V12 SPISEPÅUSE, FRUGT, BØRNEHAVEKLASSE
- V13 SPISEPÅUSE, FRUGT, 1. KLASSE
- V14 SPISEPÅUSE, FRUGT, 2. KLASSE
- V15 SPISEPÅUSE, FRUGT, 3. KLASSE
- V16 TID AFSAT, BØRNEHAVEKLASSE
- V17 TID REEFT, BØRNEHAVEKLASSE
- V18 TID AFSAT, 1. KLASSE
- V19 TID REEFT, 1. KLASSE
- V20 TID AFSAT, 2. KLASSE
- V21 TID REEFT, 2. KLASSE
- V22 TID AFSAT, 3. KLASSE
- V23 TID REEFT, 3. KLASSE
- V24 VOKSEN TIL STEDE - BH. KLASSE
- V25 VOKSEN TIL STEDE - 1. KLASSE
- V26 VOKSEN TIL STEDE - 2. KLASSE
- V27 VOKSEN TIL STEDE - 3. KLASSE
- V28 SPISE MAD, BH.KL. - KLASSELOKALET
- V29 SPISE MAD, BH.KL. - KANTINEN
- V30 SPISE MAD, BH.KL. - SKOLEGÅRDEN
- V31 SPISE MAD, BH.KL. - UDENDØRSAREAL
- V32 SPISE MAD, BH.KL. - SFO FRITIDSHJEM
- V33 SPISE MAD, BH.KL. - ANDRE STEDER
- V34 SPISE MAD, 1. KL. - KLASSELOKALET
- V35 SPISE MAD, 1. KL. - KANTINEN
- V36 SPISE MAD, 1. KL. - SKOLEGÅRDEN
- V37 SPISE MAD, 1. KL. - UDENDØRSAREAL
- V38 SPISE MAD, 1. KL. - SFO FRITIDSHJEM
- V39 SPISE MAD, 1. KL. - ANDRE STEDER
- V40 SPISE MAD, 2. KL. - KLASSELOKALET
- V41 SPISE MAD, 2. KL. - KANTINEN
- V42 SPISE MAD, 2. KL. - SKOLEGÅRDEN
- V43 SPISE MAD, 2. KL. - UDENDØRSAREAL
- V44 SPISE MAD, 2. KL. - SFO FRITIDSHJEM
- V45 SPISE MAD, 2. KL. - ANDRE STEDER
- V46 SPISE MAD, 3. KL. - KLASSELOKALET
- V47 SPISE MAD, 3. KL. - KANTINEN
- V48 SPISE MAD, 3. KL. - SKOLEGÅRDEN
- V49 SPISE MAD, 3. KL. - UDENDØRSAREAL
- V50 SPISE MAD, 3. KL. - SFO FRITIDSHJEM
- V51 SPISE MAD, 3. KL. - ANDRE STEDER
- V52 KØLESKAB TIL RÅDIGHED
- V53 KØLESKAB - BH.KLASSE

V54 KØLESKAB - 1. KLASSE
V55 KØLESKAB - 2. KLASSE
V56 KØLESKAB - 3. KLASSE
V57 TILBUD - MÆLKFORORDNING
V58 TILBUD - FRUGT OG GRØNTORDNING
V59 TILBUD - MORGENMADSORDNING
V60 TILBUD - SKOLEBOD KANTINE
V61 TILBUD - SODAVANDSAUTOMAT
V62 TILBUD - AUTOMAT VARME DRIKKE
V63 TILBUD - AUTOMAT MED ISVAND
V64 TILBUD - ANDET
V65 TILBUD - INGEN
V66 TILBUD - ANDET, TEKST
V67 DRIKKEVARER - SKUMMETMÆLK
V68 DRIKKEVARER - MINIMÆLK
V69 DRIKKEVARER - LETMÆLK
V70 DRIKKEVARER - SØDMÆLK
V71 DRIKKEVARER - KERNEMÆLK
V72 DRIKKEVARER - ØKOLOGISK MÆLK
V73 DRIKKEVARER - KAKAOMÆLK
V74 DRIKKEVARER - JUICE
V75 DRIKKEVARER - SODAVAND
V76 DRIKKEVARER - SAFTEVAND
V77 DRIKKEVARER - VARME DRIKKE
V78 DRIKKEVARER - KOLDT VAND
V79 DRIKKEVARER - ANDET
V80 MAD ADGANG - PITABRØD
V81 MAD ADGANG - TOAST
V82 MAD ADGANG - BURGERE
V83 MAD ADGANG - POMMES FRITES
V84 MAD ADGANG - RUGBRØD
V85 MAD ADGANG - BOLLER
V86 MAD ADGANG - GRØNTSAGER
V87 MAD ADGANG - PASTASALAT
V88 MAD ADGANG - SUPPE
V89 MAD ADGANG - ANDRE VARME RETTER
V90 MAD ADGANG - MORGENMAD
V91 MAD ADGANG - YOGHURT
V92 MAD ADGANG - ØSTFÆNGER
V93 MAD ADGANG - FRISK FRUGT
V94 MAD ADGANG - TØRRET FRUGT
V95 MAD ADGANG - MÆLKESNITTER
V96 MAD ADGANG - SLIK
V97 MAD ADGANG - CHIPS
V98 MAD ADGANG - KAGER
V99 MAD ADGANG - KIKS
V100 HVOR PERMANENT - MÆLKFORORDNING
V101 HVOR PERMANENT - FRUGTORDNING
V102 HVOR PERMANENT - MORGENMADSORDNING
V103 HVOR PERMANENT - AUTOMAT MED ISVAND
V104 HVOR PERMANENT - SODAVANDSAUTOMAT
V105 HVOR PERMANENT - AUTOMAT VARME DRIKKE
V106 HVOR PERMANENT - SKOLEBOD KANTINE
V107 ANSVAR - SKOLEBESTYRELSEN
V108 ANSVAR - SKOLEEDELSEN
V109 ANSVAR - KANTINEUDVALGET
V110 ANSVAR - UFAGLÆRT
V111 ANSVAR - FAGUDDANNET
V112 ANSVAR - TANDPLEJEN
V113 ANSVAR - SUNDHEDSPLEJERSKEN
V114 ANSVAR - LÆGERE
V115 ANSVAR - HJEMKUNDSKABSLÆRER
V116 ANSVAR - FORÆLDRE
V117 ANSVAR - ELEV
V118 ANSVAR - LEVERANDØRER
V119 ANSVAR - ANDRE
V120 SORTIMENT - SKOLEBESTYRELSEN
V121 SORTIMENT - SKOLEEDELSEN
V122 SORTIMENT - KANTINEUDVALGET
V123 SORTIMENT - UFAGLÆRT
V124 SORTIMENT - FAGUDDANNET
V125 SORTIMENT - TANDPLEJEN
V126 SORTIMENT - SUNDHEDSPLEJERSKEN
V127 SORTIMENT - LÆGERE
V128 SORTIMENT - HJEMKUNDSKABSLÆRER

V129 SORTIMENT - FORÆLDRE
V130 SORTIMENT - ELEVER
V131 SORTIMENT - LEVERANDØRER
V132 SORTIMENT - ANDRE
V133 INDKØB - SKOLEBESTYRELSEN
V134 INDKØB - SKOLELEDELSEN
V135 INDKØB - KANTINEUDVALGET
V136 INDKØB - UFAGLÆRT
V137 INDKØB - FAGUDDANNET
V138 INDKØB - TANDPLEJEN
V139 INDKØB - SUNDHEDSPLEJERSKEN
V140 INDKØB - LÆRERE
V141 INDKØB - HJEMKUNDSKABSLEDERER
V142 INDKØB - FORÆLDRE
V143 INDKØB - ELEVER
V144 INDKØB - LEVERANDØRER
V145 INDKØB - ANDRE
V146 TILBEREDNING - SKOLEBESTYRELSEN
V147 TILBEREDNING - SKOLELEDELSEN
V148 TILBEREDNING - KANTINEUDVALGET
V149 TILBEREDNING - UFAGLÆRT
V150 TILBEREDNING - FAGUDDANNET
V151 TILBEREDNING - TANDPLEJEN
V152 TILBEREDNING - SUNDHEDSPLEJERSKEN
V153 TILBEREDNING - LÆRERE
V154 TILBEREDNING - HJEMKUNDSKABSLEDERER
V155 TILBEREDNING - FORÆLDRE
V156 TILBEREDNING - ELEVER
V157 TILBEREDNING - LEVERANDØRER
V158 TILBEREDNING - ANDRE
V159 SALG - SKOLEBESTYRELSEN
V160 SALG - SKOLELEDELSEN
V161 SALG - KANTINEUDVALGET
V162 SALG - UFAGLÆRT
V163 SALG - FAGUDDANNET
V164 SALG - TANDPLEJEN
V165 SALG - SUNDHEDSPLEJERSKEN
V166 SALG - LÆRERE
V167 SALG - HJEMKUNDSKABSLEDERER
V168 SALG - FORÆLDRE
V169 SALG - ELEVER
V170 SALG - LEVERANDØRER
V171 SALG - ANDRE
V172 SALGSPRIS PÅ MADEN
V173 UDSALGSPRIS - INTET VARMT MAD
V174 UDSALGSPRIS - BELØB I KRONER
V175 KØBE MAD I ANDRE PAUSER
V176 RETNINGSLINIER - UDBUD KANTINE
V177 RETNINGSLINIER - UDBUD KANTINE, TEKST
V178 NEDSKRÆVEN KOSTPOLITIK KANTINE
V179 ÅRSAG - ØKONOMISKE
V180 ÅRSAG - BYGNINGSMÆSSIGE
V181 ÅRSAG - POLITISK INTERESSE
V182 ÅRSAG - LÆRERNE
V183 ÅRSAG - SKOLEBESTYRELSEN
V184 ÅRSAG - SKOLELEDELSEN
V185 ÅRSAG - FORÆLDRENE
V186 ÅRSAG - ELEVERNE
V187 ÅRSAG - ANDRE
V188 ÅRSAG - VED IKKE
V189 ÅRSAG - - ANDRE, TEKST
V190 NEDSKRÆVEN KOSTPOLITIK GENERELT
V191 KOSTPOLITIK VIRKSOMHEDSPLAN
V192 ÆNDRER RAMME MÅLTIDER - LÆRERE
V193 ÆNDRER RAMME MÅLTIDER - ELEVER
V194 ÆNDRER RAMME MÅLTIDER - FORÆLDRE
V195 ÆNDRER RAMME MÅLTIDER - SKOLEBESTYRELSE
V196 ÆNDRER RAMME MÅLTIDER - TEKST
V197 ÆNDRER UDBUD MAD - LÆRERE
V198 ÆNDRER UDBUD MAD - ELEVER
V199 ÆNDRER UDBUD MAD - FORÆLDRE
V200 ÆNDRER UDBUD MAD - SKOLEBESTYRELSE
V201 ÆNDRER UDBUD MAD - TEKST
V202 ÆNDRER UDBUD DRIKKE - LÆRERE
V203 ÆNDRER UDBUD DRIKKE - ELEVER

V204 FENDRE UDBUD DRIKKE - FORÆLDRE
V205 FENDRE UDBUD DRIKKE - SKOLEBESTYRELSE
V206 FENDRE UDBUD DRIKKE - TEKST
V207 DISKUTERET KOSTPOLITIK - SKOLEBESTYRELSE
V208 DISKUTERET KOSTPOLITIK - LÆRERENE
V209 NYE INITIATIVER PLANLÆGGES
V210 NYE INITIATIVER - KANTINE
V211 NYE INITIATIVER - SKOLEBOD
V212 NYE INITIATIVER - GRØNTORDNING
V213 NYE INITIATIVER - MADVÆRKS TED
V214 NYE INITIATIVER - MORGENMAD
V215 NYE INITIATIVER - ANDET
V216 NYE INITIATIVER - ANDET TEKST
V217 EKSTERNE PARTNERE SKOLEFÅR
V218 EKSTERNE PARTNERE SKOLEFÅR - TEKST
V219 ANTAL FRIVARTERER - BH.KLASSE
V220 ANTAL FRIVARTERER - 1. KLASSE
V221 ANTAL FRIVARTERER - 2. KLASSE
V222 ANTAL FRIVARTERER - 3. KLASSE
V223 ANTAL REELLE - BH.KLASSE
V224 ANTAL REELLE - 1. KLASSE
V225 ANTAL REELLE - 2. KLASSE
V226 ANTAL REELLE - 3. KLASSE
V227 ANTAL MINDST 10 MIN - BH.KLASSE
V228 ANTAL MINDST 10 MIN - 1. KLASSE
V229 ANTAL MINDST 10 MIN - 2. KLASSE
V230 ANTAL MINDST 10 MIN - 3. KLASSE
V231 OPHOLD, BH.KL. - KLASSELOKALET
V232 OPHOLD, BH.KL. - SKOLEGÅRDEN
V233 OPHOLD, BH.KL. - INDENDØRS
V234 OPHOLD, BH.KL. - ANDET STED
V235 OPHOLD, BH.KL. - VED IKKE
V236 OPHOLD, BH.KL. - ANDET STED, TEKST
V237 OPHOLD, 1. KL. - KLASSELOKALET
V238 OPHOLD, 1. KL. - SKOLEGÅRDEN
V239 OPHOLD, 1. KL. - INDENDØRS
V240 OPHOLD, 1. KL. - ANDET STED
V241 OPHOLD, 1. KL. - VED IKKE
V242 OPHOLD, 1. KL. - ANDET STED, TEKST
V243 OPHOLD, 2. KL. - KLASSELOKALET
V244 OPHOLD, 2. KL. - SKOLEGÅRDEN
V245 OPHOLD, 2. KL. - INDENDØRS
V246 OPHOLD, 2. KL. - ANDET STED
V247 OPHOLD, 2. KL. - VED IKKE
V248 OPHOLD, 2. KL. - ANDET STED, TEKST
V249 OPHOLD, 3. KL. - KLASSELOKALET
V250 OPHOLD, 3. KL. - SKOLEGÅRDEN
V251 OPHOLD, 3. KL. - INDENDØRS
V252 OPHOLD, 3. KL. - ANDET STED
V253 OPHOLD, 3. KL. - VED IKKE
V254 OPHOLD, 3. KL. - ANDET STED, TEKST
V255 INDENDØRS - IDRÆTSHAL
V256 INDENDØRS - MULLIGHED FYSISK AKTIVITET
V257 INDENDØRS - KLASSELOKALET
V258 INDENDØRS - ANDRE INDENDØRSMILJØER
V259 UDENDØRS - LEGEPLADS
V260 UDENDØRS - ASFALTERET AREAL
V261 UDENDØRS - AREAL MED FLISER
V262 UDENDØRS - GRÆSAREAL
V263 UDENDØRS - GRØNNE OMRÅDER
V264 UDENDØRS - SKOV
V265 UDENDØRS - ANDRE UDENDØRSMILJØER
V266 UDENDØRS - INGEN
V267 MULLIGHED - FODBOLD
V268 MULLIGHED - BASKETBALL
V269 MULLIGHED - BOLDLEGE
V270 MULLIGHED - BORDTENNIS
V271 MULLIGHED - BULLESKØJTER
V272 MULLIGHED - KLATRE
V273 MULLIGHED - ANDRE
V274 REDSKABER - BOLDE
V275 REDSKABER - HOCKEYSTAVE
V276 REDSKABER - BORDTENNISBAT
V277 REDSKABER - CYKELREDSKABER
V278 REDSKABER - STYLTÆR

Varia

V279 REDSKABER - SJIPPETOV
V280 REDSKABER - ANDRE
V281 VOKSNE IGANGSÆTTER AKTIVITETER
V282 LEKTIONER I IDRÆT - BH.KLASSE
V283 LEKTIONER I IDRÆT - 1. KLASSE
V284 LEKTIONER I IDRÆT - 2. KLASSE
V285 LEKTIONER I IDRÆT - 3. KLASSE
V286 PROCENT OBL IDRÆT
V287 IDRÆT I EGEN IDRÆTSHAL
V288 IDRÆTSHALLEN - INDRÆTNING
V289 IDRÆTSHALLEN - UDSTYR
V290 SVØMMEHAL - BH.KLASSE
V291 SVØMMEHAL - 1. KLASSE
V292 SVØMMEHAL - 2. KLASSE
V293 SVØMMEHAL - 3. KLASSE
V294 MOTORISK TRÆNING - SÆRLIGE BEHOV
V295 MOTORISK TRÆNING - GENERELT
V296 RETNINGSLINIER UDENDØRS OPHOLD
V298 COMPUTERLOKALE PAUSER - BH.KLASSE
V299 COMPUTERLOKALE PAUSER - 1. KLASSE
V300 COMPUTERLOKALE PAUSER - 2. KLASSE
V301 COMPUTERLOKALE PAUSER - 3. KLASSE
V302 RETNINGSLINIER COMPUTERBRUG
V303 RETNINGSLINIER COMPUTERBRUG - TEKST
V304 NEDSKREVEN POLITIK BEVÆGELSE
V305 BEVÆGELSESPOLITIK VIRKSOMHEDSPLAN
V306 DISKUTERET BEV.POLITIK - SKOLEBESTYRELSE
V307 DISKUTERET BEV.POLITIK - LÆRERNE
V308 ÆNDRE UDBUD IDRÆT - LÆRERE
V309 ÆNDRE UDBUD IDRÆT - ELEVER
V310 ÆNDRE UDBUD IDRÆT - FORÆLDRE
V311 ÆNDRE UDBUD IDRÆT - SKOLEBESTYRELSE
V312 ÆNDRE UDBUD IDRÆT - TEKST
V313 ÆNDRE TID IDRÆT - LÆRERE
V314 ÆNDRE TID IDRÆT - ELEVER
V315 ÆNDRE TID IDRÆT - FORÆLDRE
V316 ÆNDRE TID IDRÆT - SKOLEBESTYRELSE
V317 ÆNDRE TID IDRÆT - TEKST
V318 ÆNDRE UDBUD AKTIVITETER - LÆRERE
V319 ÆNDRE UDBUD AKTIVITETER - ELEVER
V320 ÆNDRE UDBUD AKTIVITETER - FORÆLDRE
V321 ÆNDRE UDBUD AKTIVITETER - SKOLEBESTYRELSE
V322 ÆNDRE UDBUD AKTIVITETER - TEKST
V323 ÆNDRE TID FRIKVARTER - LÆRERE
V324 ÆNDRE TID FRIKVARTER - ELEVER
V325 ÆNDRE TID FRIKVARTER - FORÆLDRE
V326 ÆNDRE TID FRIKVARTER - SKOLEBESTYRELSE
V327 ÆNDRE TID FRIKVARTER - TEKST
V328 NYE INITIATIVER BEVÆGELSE
V329 NYE INITIATIVER BEVÆGELSE - TEKST
V330 EKSTERNE PARTNERE BEVÆGELSE
V331 EKSTERNE PARTNERE BEVÆGELSE - TEKST
V332 PROJEKTER - BEVÆGELSE FYSISKE AKTIVITETER
V333 PROJEKTER - MAD OG MÅLTIDER
V334 PROJEKTER - ANDRE TEMAE
V335 PROJEKTER - NEJ
V336 PROJEKTER - VED IKKE
V337 PROJEKTER - TEKST
V338 BESVARELSE - SKOLEINSPEKTØR
V339 BESVARELSE - SKOLESEKRETER
V340 BESVARELSE - IDRÆTSLÆRER
V341 BESVARELSE - HJEMKUNDSKABSLÆRER
V342 BESVARELSE - ANDEN PERSON
V343 BESVARELSE - ANDEN PERSON, TEKST
V344 YDERLIGERE KOMMENTARER

Double (0 decimaler)



Gyldige	293
Manglende	0
Minimum	33023
Maximum	33023
Gennemsnit	33023
Median	33023
Standardafvigelse	0

V2 DDA LØBENUMMER

DDA løbenummer



Double (0 decimaler)

Gyldige	293
Manglende	0
Minimum	1
Maximum	293
Gennemsnit	147
Median	147
Standardafvigelse	85

V3 IP NUMMER

IP Nummer



Double (0 decimaler)

Gyldige	293
Manglende	0
Minimum	10001
Maximum	10430
Gennemsnit	10221
Median	10227
Standardafvigelse	124

V4 SKOLEN BYGGET ÅR

Om skolen

Spm. 2: Hvornår er skolen bygget:

% MD% Antal Kode Kategori		20	21	59	1 Før 1915
9	10	27	2	1915 - 1944	3
50	52	146	3	1945 - 1974	4
17	18	51	4	1975 - 2004	9
3		10		Uoplyst	
100	100	293			

Svarprocent: 97

V5 SKOLEN OMBYGGET ÅR

Om skolen

Spm. 3: Hvornår er skolen sidst blevet ombygget (herunder også tilbygning og opstilling af barakker)? Skriv årstal:

Double (0 decimaler)



Gyldige	265
Manglende	28
Minimum	1942

 Spm. 6: Hvor mange skemalagte almindelige spisepauser og frugtfruktvarter har de enkelte klassetrin pr. dag? (skriv antal) - Almindelige spisepauser

 Mad og måltider

V9 SPISEPAUSE, ALMINDELIG, 1. KLASSE

Uoplyst/irrelevant/deltager ikke - er 9.

Gyldige	274
Manglende	19
Minimum	1
Maximum	4
Gennemsnit	1
Median	1
Standardafvigelse	0



☐ Double (0 decimaler)

a. Børnehaveklasse

 Spm. 6: Hvor mange skemalagte almindelige spisepauser og frugtfruktvarter har de enkelte klassetrin pr. dag? (skriv antal) - Almindelige spisepauser

 Mad og måltider


V8 SPISEPAUSE, ALMINDELIG, BØRNEHAVEKLASSE

Uoplyst/irrelevant/deltager ikke - er 999.

Gyldige	282
Manglende	11
Minimum	6
Maximum	400
Gennemsnit	141
Median	140
Standardafvigelse	87



☐ Double (0 decimaler)

 Spm. 5: Hvor mange elever er der i bh.kl. - 3. klasse? Skriv antal: ____

 Om skolen


V7 ANTAL ELEVER BH.KL.-3. KLASSE

Uoplyst/irrelevant/deltager ikke - er 999.

Gyldige	291
Manglende	2
Minimum	23
Maximum	825
Gennemsnit	355
Median	350
Standardafvigelse	221



☐ Double (0 decimaler)

 Spm. 4: Hvor mange elever er der på skolen? Skriv antal: ____

 Om skolen

V6 ANTAL ELEVER PÅ SKOLEN

Uoplyst/irrelevant/deltager ikke - er 9999.

Maximum	2004
Gennemsnit	1995
Median	2000
Standardafvigelse	11

b. 1. klasse

Double (0 decimaler)

Gyldige	279
Manglende	14
Minimum	1
Maximum	4
Gennemsnit	1
Median	1
Standardafvigelse	0

Uoplyst/irrelevant/deltager ikke - er 9.

V10 SPISEPAUSE, ALMINDELIG, 2. KLASSE

Mad og måltider

Spm. 6: Hvor mange skemalagte almindelige spisepauser og frugttrikvarterer har de enkelte klassetrin pr. dag? (skriv antal) - Almindelige spisepauser

c. 2. klasse

Double (0 decimaler)

Gyldige	279
Manglende	14
Minimum	1
Maximum	4
Gennemsnit	1
Median	1
Standardafvigelse	0

Uoplyst/irrelevant/deltager ikke - er 9.

V11 SPISEPAUSE, ALMINDELIG, 3. KLASSE

Mad og måltider

Spm. 6: Hvor mange skemalagte almindelige spisepauser og frugttrikvarterer har de enkelte klassetrin pr. dag? (skriv antal) - Almindelige spisepauser

d. 3. klasse

Double (0 decimaler)

Gyldige	279
Manglende	14
Minimum	1
Maximum	5
Gennemsnit	1
Median	1
Standardafvigelse	0

Uoplyst/irrelevant/deltager ikke - er 9.

V12 SPISEPAUSE, FRUGT, BØRNEHAVEKLASSE

Mad og måltider

Spm. 6: Hvor mange skemalagte almindelige spisepauser og frugttrikvarterer har de enkelte klassetrin pr. dag? (skriv antal) - Frugttrikvarterer el. lign.

a. Børnehaveklasse

Double (0 decimaler)

Gyldige	185
Manglende	108
Minimum	1
Maximum	3
Gennemsnit	1

Uoplyst/irrelevant/deltager ikke - er 9.

Median	1
Standardafvigelse	0

V13 SPISEPAUSE, FRUGT, 1. KLASSE

Mad og måltider

Spm. 6: Hvor mange skemalagte almindelige spisepauser og frugttirskvarterer har de enkelte klassetrin pr. dag? (skriv antal) - Frugttirskvarterer el. lign.

b. 1. klasse

Double (0 decimaler)

Gyldige	184
Manglende	109
Minimum	1
Maximum	5
Gennemsnit	1
Median	1
Standardafvigelse	0

Uoplyst/irrelevant/deltager ikke - er 9.

V14 SPISEPAUSE, FRUGT, 2. KLASSE

Mad og måltider

Spm. 6: Hvor mange skemalagte almindelige spisepauser og frugttirskvarterer har de enkelte klassetrin pr. dag? (skriv antal) - Frugttirskvarterer el. lign.

c. 2. klasse

Double (0 decimaler)

Gyldige	180
Manglende	113
Minimum	1
Maximum	4
Gennemsnit	1
Median	1
Standardafvigelse	0

Uoplyst/irrelevant/deltager ikke - er 9.

V15 SPISEPAUSE, FRUGT, 3. KLASSE

Mad og måltider

Spm. 6: Hvor mange skemalagte almindelige spisepauser og frugttirskvarterer har de enkelte klassetrin pr. dag? (skriv antal) - Frugttirskvarterer el. lign.

d. 3. klasse

Double (0 decimaler)

Gyldige	181
Manglende	112
Minimum	1
Maximum	3
Gennemsnit	1
Median	1
Standardafvigelse	0

Uoplyst/irrelevant/deltager ikke - er 9.

V16 TID AFSAT, BØRNEHAVEKLASSE

Mad og måltider

Spm. 7: Hvor lang tid er der samlet afsat til spisepauser på de forskellige klassetrin pr. dag?

a. Børnehaveklasse - skriv antal min. iflg. skema: —

Double (0 decimaler)	
Gyldige	281
Manglende	12
Minimum	10
Maximum	90
Gennemsnit	27
Median	20
Standardafvigelse	16

Uoplyst/irrelevant/deltager ikke - er 99.

V17 TID REELT, BØRNEHAVEKLASSE

Mad og måltider

Spm. 7: Hvor lang tid er der samlet afsat til spisepauser på de forskellige klassetrin pr. dag?
a. Børnehaveklasse - skriv antal min. reel (f.eks. pga. udvidet pause for små klasser): —

Double (0 decimaler)	
Gyldige	282
Manglende	11
Minimum	10
Maximum	90
Gennemsnit	27
Median	20
Standardafvigelse	16

Uoplyst/irrelevant/deltager ikke - er 99.

V18 TID AFSAT, 1. KLASSE

Mad og måltider

Spm. 7: Hvor lang tid er der samlet afsat til spisepauser på de forskellige klassetrin pr. dag?
b. 1. klasse - skriv antal min. iflg. skema: —

Double (0 decimaler)	
Gyldige	284
Manglende	9
Minimum	10
Maximum	90
Gennemsnit	27
Median	20
Standardafvigelse	17

Uoplyst/irrelevant/deltager ikke - er 99.

V19 TID REELT, 1. KLASSE

Mad og måltider

Spm. 7: Hvor lang tid er der samlet afsat til spisepauser på de forskellige klassetrin pr. dag?
b. 1. klasse - skriv antal min. reel (f.eks. pga. udvidet pause for små klasser): —

Double (0 decimaler)	
Gyldige	284
Manglende	9
Minimum	10
Maximum	90
Gennemsnit	27
Median	20
Standardafvigelse	17

Uoplyst/irrelevant/deltager ikke - er 99.

V20 TID AFSAT, 2. KLASSE

Mad og måltider

Spm. 7: Hvor lang tid er der samlet afsat til spisepauser på de forskellige klassetrin pr. dag?

c. 2. klasse - skriv antal min. iflg. skema: —

Double (0 decimaler)

Gyldige	201
Manglende	92
Minimum	10
Maximum	90
Gennemsnit	35
Median	30
Standardafvigelse	15

Uoplyst/irrelevant/deltager ikke - er 99.

V21 TID REELT, 2. KLASSE

Mad og måltider

Spm. 7: Hvor lang tid er der samlet afsat til spisepauser på de forskellige klassetrin pr. dag?

c. 2. klasse - skriv antal min. iflg. pga. udvidet pause for små klasser): —

Double (0 decimaler)

Gyldige	190
Manglende	103
Minimum	10
Maximum	90
Gennemsnit	32
Median	30
Standardafvigelse	15

Uoplyst/irrelevant/deltager ikke - er 99.

V22 TID AFSAT, 3. KLASSE

Mad og måltider

Spm. 7: Hvor lang tid er der samlet afsat til spisepauser på de forskellige klassetrin pr. dag?

d. 3. klasse - skriv antal min. iflg. skema: —

Double (0 decimaler)

Gyldige	186
Manglende	107
Minimum	0
Maximum	90
Gennemsnit	30
Median	25
Standardafvigelse	16

Uoplyst/irrelevant/deltager ikke - er 99.

V23 TID REELT, 3. KLASSE

Mad og måltider

Spm. 7: Hvor lang tid er der samlet afsat til spisepauser på de forskellige klassetrin pr. dag?

d. 3. klasse - skriv antal min. reel (f.eks. pga. udvidet pause for små klasser): —

Double (0 decimaler)

Gyldige	183
---------	-----

Manglende	110
Minimum	0
Maximum	90
Gennemsnit	29
Median	25
Standardafvigelse	16

Uoplyst/irrelevant/deltager ikke - er 99.

V24 VOKSEN TIL STEDE - BH. KLASSE

Mad og måltider

Spm. 8: Er der en voksen til stede ved bh.kl.-3. klassers almindelige spisepauser? (sæt kryds i hver lodret kolonne)

Bh.klasse

% MD% Antal Kode Kategori	Svarprocent: 99		
	100	100	293
1 Voksen til stede hele tiden	91	92	267
2 Voksen til stede noget af tiden	8	8	22
3 Voksen ikke til stede	0	0	0
9 Uoplyst	1		4

V25 VOKSEN TIL STEDE - 1. KLASSE

Mad og måltider

Spm. 8: Er der en voksen til stede ved bh.kl.-3. klassers almindelige spisepauser? (sæt kryds i hver lodret kolonne)

1. klasse

% MD% Antal Kode Kategori	Svarprocent: 100		
	100	100	293
1 Voksen til stede hele tiden	84	84	246
2 Voksen til stede noget af tiden	15	15	45
3 Voksen ikke til stede	0	0	1
9 Uoplyst	0		1

V26 VOKSEN TIL STEDE - 2. KLASSE

Mad og måltider

Spm. 8: Er der en voksen til stede ved bh.kl.-3. klassers almindelige spisepauser? (sæt kryds i hver lodret kolonne)

2. klasse

% MD% Antal Kode Kategori	Svarprocent: 99		
	100	100	293
1 Voksen til stede hele tiden	77	78	225
2 Voksen til stede noget af tiden	22	22	63
3 Voksen ikke til stede	1	1	2
9 Uoplyst	1		3

V27 VOKSEN TIL STEDE - 3. KLASSE

 Mad og måltider


 Spm. 8: Er der en voksen til stede ved bh.kl.-3. klassers almindelige spisepauser? (sæt kryds i hver lodret kolonne)

3. klasse

% MD% Antal Kode Kategori	Svarprocent: 99		
	100	100	293
1 voksen til stede hele tiden	72	72	210
2 voksne til stede noget af tiden	24	24	71
3 voksne ikke til stede	3	3	9
9 Uoplyst	1		3

V28 SPISE MAD, BH.KL. - KLASSELOKALET

 Mad og måltider


 Spm. 9: Hvor spiser bh.kl.-3. klasse deres mad? (sæt ét kryds i hver lodret kolonne) - Bh.klasse

a. I klasselokalet

% MD% Antal Kode Kategori	Svarprocent: 100		
	100	100	293
4 Ikke nævnt	4	4	11
96 Ikke nævnt	96	96	281
1 Nævnt	0		1
9 Uoplyst	0		

V29 SPISE MAD, BH.KL. - KANTINEN

 Mad og måltider


 Spm. 9: Hvor spiser bh.kl.-3. klasse deres mad? (sæt ét kryds i hver lodret kolonne) - Bh.klasse

b. I kantine/café

% MD% Antal Kode Kategori	Svarprocent: 100		
	100	100	293
92 Ikke nævnt	92	93	271
7 Nævnt	7	7	21
1 Nævnt	0		1
9 Uoplyst	0		

V30 SPISE MAD, BH.KL. - SKOLEGÅRDEN

 Mad og måltider

 Spm. 9: Hvor spiser bh.kl.-3. klasse deres mad? (sæt ét kryds i hver lodret kolonne) - Bh.klasse

c. I skolegården (når vejret tillader det)

% MD% Antal Kode Kategori	Svarprocent: 100		
	100	100	293
85 Ikke nævnt	85	85	249
15 Nævnt	15	15	43
0 Uoplyst	0		1
9 Uoplyst	0		

Svarprocent: 100

V31 SPISE MAD, BH.KL. - UDENDØRSAREAL

Mad og måltider

Spm. 9: Hvor spiser bh.kl.-3. klasse deres mad? (sæt ét kryds i hver lodret kolonne) - Bh.klasse

d. På skolens udendørsarealer (andre steder end skolegården)

% MD% Antal Kode Kategori	100	100	293
Ikke nævnt	92	93	271
Nævnt	7	7	21
Uoplyst	0	1	9

Svarprocent: 100

V32 SPISE MAD, BH.KL. - SFO FRITIDSHJEM

Mad og måltider

Spm. 9: Hvor spiser bh.kl.-3. klasse deres mad? (sæt ét kryds i hver lodret kolonne) - Bh.klasse

e. SFO/fritidshjem

% MD% Antal Kode Kategori	100	100	293
Ikke nævnt	84	84	246
Nævnt	16	16	46
Uoplyst	0	1	9

Svarprocent: 100

V33 SPISE MAD, BH.KL. - ANDRE STEDER

Mad og måltider

Spm. 9: Hvor spiser bh.kl.-3. klasse deres mad? (sæt ét kryds i hver lodret kolonne) - Bh.klasse

f. Andre steder (f.eks. hjemme)

% MD% Antal Kode Kategori	100	100	293
Ikke nævnt	98	98	286
Nævnt	2	2	6
Uoplyst	0	1	9

Svarprocent: 100

V34 SPISE MAD, 1. KL. - KLASSELOKALET

Mad og måltider

Spm. 9: Hvor spiser bh.kl.-3. klasse deres mad? (sæt ét kryds i hver lodret kolonne) - 1. klasse

a. I klasselokalet

% MD% Antal Kode Kategori	100	100	293
Ikke nævnt	3	3	9
Nævnt	97	97	283
Uoplyst	0	1	9

Svarprocent: 100

V35 SPISE MAD, 1. KL. - KANTINEN

Mad og måltider

Spm. 9: Hvor spiser bh.kl.-3. klasse deres mad? (sæt ét kryds i hver lodret kolonne) - 1. klasse

b. I kantine/café

% MD% Antal Kode Kategori	100	100	293
93 Ikke nævnt	93	273	0
6 Nævt	7	19	1
9 Uoplyst			

Svarprocent: 100

V36 SPISE MAD, 1. KL. - SKOLEGÅRDEN

Mad og måltider

Spm. 9: Hvor spiser bh.kl.-3. klasse deres mad? (sæt ét kryds i hver lodret kolonne) - 1. klasse

c. I skolegården (når vejret tillader det)

% MD% Antal Kode Kategori	100	100	293
85 Ikke nævnt	85	249	0
15 Nævt	15	43	1
9 Uoplyst			

Svarprocent: 100

V37 SPISE MAD, 1. KL. - UDENDØRSAREAL

Mad og måltider

Spm. 9: Hvor spiser bh.kl.-3. klasse deres mad? (sæt ét kryds i hver lodret kolonne) - 1. klasse

d. På skolens udendørsarealer (andre steder end skolegården)

% MD% Antal Kode Kategori	100	100	293
93 Ikke nævnt	93	272	0
7 Nævt	7	20	1
9 Uoplyst			

Svarprocent: 100

V38 SPISE MAD, 1. KL. - SFO FRITIDSHJEM

Mad og måltider

Spm. 9: Hvor spiser bh.kl.-3. klasse deres mad? (sæt ét kryds i hver lodret kolonne) - 1. klasse

e. SFO/fritidshjem

% MD% Antal Kode Kategori	100	100	293
85 Ikke nævnt	85	248	0
15 Nævt	15	44	1
9 Uoplyst			

Svarprocent: 100

V39 SPISE MAD, 1. KL. - ANDRE STEDER

Mad og måltider

Spm. 9: Hvor spiser bh.kl.-3. klasse deres mad? (sæt ét kryds i hver lodret kolonne) - 1. klasse

f. Andre steder (f.eks. hjemme)

% MD% Antal Kode Kategori	100	100	293
98 Ikke nævnt	98	287	0
2 Nævt	2	5	1
9 Uoplyst			

100 100 293

Svarprocent: 100

V40 SPISE MAD, 2. KL. - KLASSELOKALET

[Mad og måltider](#)

Spm. 9: Hvor spiser bh.kl.-3. klasse deres mad? (sæt ét kryds i hver lodret kolonne) - 2. klasse

% MD% Antal Kode Kategori	100	100	293
0 Ikke nævnt	3	3	8
97 Nævt	97	97	284
0 Uoplyst	0	1	9

Svarprocent: 100

V41 SPISE MAD, 2. KL. - KANTINEN

[Mad og måltider](#)

Spm. 9: Hvor spiser bh.kl.-3. klasse deres mad? (sæt ét kryds i hver lodret kolonne) - 2. klasse

% MD% Antal Kode Kategori	100	100	293
92 Ikke nævnt	92	93	271
7 Nævt	7	7	21
0 Uoplyst	0	1	9

Svarprocent: 100

V42 SPISE MAD, 2. KL. - SKOLEGÅRDEN

[Mad og måltider](#)

Spm. 9: Hvor spiser bh.kl.-3. klasse deres mad? (sæt ét kryds i hver lodret kolonne) - 2. klasse

% MD% Antal Kode Kategori	100	100	293
85 Ikke nævnt	85	85	248
15 Nævt	15	15	44
0 Uoplyst	0	1	9

Svarprocent: 100

V43 SPISE MAD, 2. KL. - UDENDØRSAREAL

[Mad og måltider](#)

Spm. 9: Hvor spiser bh.kl.-3. klasse deres mad? (sæt ét kryds i hver lodret kolonne) - 2. klasse

% MD% Antal Kode Kategori	100	100	293
93 Ikke nævnt	93	93	272
7 Nævt	7	7	20
0 Uoplyst	0	1	9

Svarprocent: 100

d. På skolens udendørsarealer (andre steder end skolegården)

V44 SPISE MAD, 2. KL. - SFO FRITIDSHJEM

Mad og måltider

Spm. 9: Hvor spiser bh.kl.-3. klasse deres mad? (sæt ét kryds i hver lodret kolonne) - 2. klasse

e. SFO/fritidshjem

% MD% Antal Kode Kategori	85	86	250	0 Ikke nævnt	14	42	1 Nævnt	9 Uoplyst
100	85	86	250	0 Ikke nævnt	14	42	1 Nævnt	9 Uoplyst
100	85	86	250	0 Ikke nævnt	14	42	1 Nævnt	9 Uoplyst
293	85	86	250	0 Ikke nævnt	14	42	1 Nævnt	9 Uoplyst

Svarprocent: 100

V45 SPISE MAD, 2. KL. - ANDRE STEDER

Mad og måltider

Spm. 9: Hvor spiser bh.kl.-3. klasse deres mad? (sæt ét kryds i hver lodret kolonne) - 2. klasse

f. Andre steder (f.eks. hjemme)

% MD% Antal Kode Kategori	98	98	287	0 Ikke nævnt	2	5	1 Nævnt	9 Uoplyst
100	98	98	287	0 Ikke nævnt	2	5	1 Nævnt	9 Uoplyst
100	98	98	287	0 Ikke nævnt	2	5	1 Nævnt	9 Uoplyst
293	98	98	287	0 Ikke nævnt	2	5	1 Nævnt	9 Uoplyst

Svarprocent: 100

V46 SPISE MAD, 3. KL. - KLASSELOKALET

Mad og måltider

Spm. 9: Hvor spiser bh.kl.-3. klasse deres mad? (sæt ét kryds i hver lodret kolonne) - 3. klasse

a. I klasselokalet

% MD% Antal Kode Kategori	3	3	10	0 Ikke nævnt	96	97	282	1 Nævnt	9 Uoplyst
100	3	3	10	0 Ikke nævnt	96	97	282	1 Nævnt	9 Uoplyst
100	3	3	10	0 Ikke nævnt	96	97	282	1 Nævnt	9 Uoplyst
293	3	3	10	0 Ikke nævnt	96	97	282	1 Nævnt	9 Uoplyst

Svarprocent: 100

V47 SPISE MAD, 3. KL. - KANTINEN

Mad og måltider

Spm. 9: Hvor spiser bh.kl.-3. klasse deres mad? (sæt ét kryds i hver lodret kolonne) - 3. klasse

b. I kantine/café

% MD% Antal Kode Kategori	92	92	270	0 Ikke nævnt	8	8	22	1 Nævnt	9 Uoplyst
100	92	92	270	0 Ikke nævnt	8	8	22	1 Nævnt	9 Uoplyst
100	92	92	270	0 Ikke nævnt	8	8	22	1 Nævnt	9 Uoplyst
293	92	92	270	0 Ikke nævnt	8	8	22	1 Nævnt	9 Uoplyst

Svarprocent: 100

V48 SPISE MAD, 3. KL. - SKOLEGÅRDEN

Mad og måltider

Spm. 9: Hvor spiser bh.kl.-3. klasse deres mad? (sæt ét kryds i hver lodret kolonne) - 3. klasse

c. I skolegården (når vejret tillader det)

% MD% Antal Kode Kategori	100	100	293
84	85	247	0 Ikke nævnt
15	15	45	1 Nævnt
0		1	9 Uoplyst

Svarprocent: 100

V49 SPISE MAD, 3. KL. - UDENDØRSAREAL

[Mad og måltider](#)

Spm. 9: Hvor spiser bh.kl.-3. klasse deres mad? (sæt ét kryds i hver lodret kolonne) - 3. klasse
d. På skolens udendørsarealer (andre steder end skolegården)

% MD% Antal Kode Kategori	100	100	293
92	92	270	0 Ikke nævnt
8	8	22	1 Nævnt
0		1	9 Uoplyst

Svarprocent: 100

V50 SPISE MAD, 3. KL. - SFO FRITIDSHJEM

[Mad og måltider](#)

Spm. 9: Hvor spiser bh.kl.-3. klasse deres mad? (sæt ét kryds i hver lodret kolonne) - 3. klasse
e. SFO/fritidshjem

% MD% Antal Kode Kategori	100	100	293
86	87	253	0 Ikke nævnt
13	13	39	1 Nævnt
0		1	9 Uoplyst

Svarprocent: 100

V51 SPISE MAD, 3. KL. - ANDRE STEDER

[Mad og måltider](#)

Spm. 9: Hvor spiser bh.kl.-3. klasse deres mad? (sæt ét kryds i hver lodret kolonne) - 3. klasse
f. Andre steder (f.eks. hjemme)

% MD% Antal Kode Kategori	100	100	293
98	98	286	0 Ikke nævnt
2	2	6	1 Nævnt
0		1	9 Uoplyst

Svarprocent: 100

V52 KØLESKAB TIL RÅDIGHED

[Mad og måltider](#)

Spm. 10: Stiller skolen køleskab til rådighed for elevernes medbragte mad? (sæt ét kryds)

% MD% Antal Kode Kategori	100	100	293
76	77	224	1 Ja
23	23	68	2 Nej
0		1	9 Uoplyst

Svarprocent: 100

V53 KØLESKAB - BH.KLASSE

Mad og måltider

Variablen er filteret af: V52

Filterende variable: V52

Spm. 10: Hvis ja, på hvilke klassetrin? (sæt gerne flere kryds)

a. Børnehaveklasse

% MD% Antal Kode Kategori

	100	100	293
0 Ikke nævnt	0	0	0
1 Nævt	76	100	224
9 Uoplyst	0	1	68
10 Irrelevant	23	68	10

Svarprocent: 100

V54 KØLESKAB - 1. KLASSE

Mad og måltider

Variablen er filteret af: V52

Filterende variable: V52

Spm. 10: Hvis ja, på hvilke klassetrin? (sæt gerne flere kryds)

b. 1. klasse

% MD% Antal Kode Kategori

	4	6	13	0 Ikke nævnt	1 Nævt	9 Uoplyst	10 Irrelevant
0 Ikke nævnt	4	6	13	0	1	9	10
1 Nævt	72	94	211	1	1	9	10
9 Uoplyst	0	1	68	1	9	10	10
10 Irrelevant	23	68	10	1	9	10	10

Svarprocent: 76

V55 KØLESKAB - 2. KLASSE

Mad og måltider

Variablen er filteret af: V52

Filterende variable: V52

Spm. 10: Hvis ja, på hvilke klassetrin? (sæt gerne flere kryds)

c. 2. klasse

% MD% Antal Kode Kategori

	7	9	20	0 Ikke nævnt	1 Nævt	9 Uoplyst	10 Irrelevant
0 Ikke nævnt	7	9	20	0	1	9	10
1 Nævt	70	91	204	1	1	9	10
9 Uoplyst	0	1	68	1	9	10	10
10 Irrelevant	23	68	10	1	9	10	10

Svarprocent: 76

V56 KØLESKAB - 3. KLASSE

Mad og måltider

Variablen er filteret af: V52

Filterende variable: V52

Spm. 10: Hvis ja, på hvilke klassetrin? (sæt gerne flere kryds)

d. 3. klasse

% MD% Antal Kode Kategori

13	17	39	0 Ikke nævnt
----	----	----	--------------

	100	100	293
63	83	185	1 Nævt
0		1	9 Uoplyst
23		68	10 Irrelevant

Svarprocent: 76

V57 TILBUD - MÆLKEORDNING

Udbud af mad og drikkevarer

Spm. 11: Hvilken type mad- og drikketilbud har eleverne på skolen? (sæt gerne flere kryds)

a. Mælkeordning

	100	100	293
5	5	14	0 Ikke nævt
95	95	278	1 Nævt
0		1	9 Uoplyst

Svarprocent: 100

V58 TILBUD - FRUGT OG GRØNTORDNING

Udbud af mad og drikkevarer

Spm. 11: Hvilken type mad- og drikketilbud har eleverne på skolen? (sæt gerne flere kryds)

b. Frugt- og grøntordning

	100	100	293
64	64	187	0 Ikke nævt
36	36	105	1 Nævt
0		1	9 Uoplyst

Svarprocent: 100

V59 TILBUD - MORGENMADSORDNING

Udbud af mad og drikkevarer

Spm. 11: Hvilken type mad- og drikketilbud har eleverne på skolen? (sæt gerne flere kryds)

c. Morgenmadsordning

	100	100	293
92	92	269	0 Ikke nævt
8	8	23	1 Nævt
0		1	9 Uoplyst

Svarprocent: 100

V60 TILBUD - SKOLEBOD KANTINE

Udbud af mad og drikkevarer

Spm. 11: Hvilken type mad- og drikketilbud har eleverne på skolen? (sæt gerne flere kryds)

d. Skolebod/kantine

	100	100	293
33	34	98	0 Ikke nævt
66	66	194	1 Nævt
0		1	9 Uoplyst

Svarprocent: 100

V61 TILBUD - SODAVANDSAUTOMAT

[Udbud af mad og drikkevarer](#)

Spm. 11: Hvilken type mad- og drikketilbud har eleverne på skolen? (sæt gerne flere kryds)

e. Sodavandsautomat

% MD% Antal Kode Kategori	100	100	293
Ikke nævnt	99	100	291
Nævnt	0	0	1
Uoplyst	0	0	1

Svarprocent: 100

V62 TILBUD - AUTOMAT VARME DRIKKE

[Udbud af mad og drikkevarer](#)

Spm. 11: Hvilken type mad- og drikketilbud har eleverne på skolen? (sæt gerne flere kryds)

f. Automat med varme drikke (te, kaffe, kakao)

% MD% Antal Kode Kategori	100	100	293
Ikke nævnt	98	98	287
Nævnt	2	2	5
Uoplyst	0	0	1

Svarprocent: 100

V63 TILBUD - AUTOMAT MED ISVAND

[Udbud af mad og drikkevarer](#)

Spm. 11: Hvilken type mad- og drikketilbud har eleverne på skolen? (sæt gerne flere kryds)

g. Automat med isvand

% MD% Antal Kode Kategori	100	100	293
Ikke nævnt	93	93	273
Nævnt	6	7	19
Uoplyst	0	0	1

Svarprocent: 100

V64 TILBUD - ANDET

[Udbud af mad og drikkevarer](#)

Spm. 11: Hvilken type mad- og drikketilbud har eleverne på skolen? (sæt gerne flere kryds)

h. Andet

% MD% Antal Kode Kategori	100	100	293
Ikke nævnt	84	84	245
Nævnt	16	16	47
Uoplyst	0	0	1

Svarprocent: 100

V65 TILBUD - INGEN

[Udbud af mad og drikkevarer](#)

Spm. 11: Hvilken type mad- og drikketilbud har eleverne på skolen? (sæt gerne flere kryds)
i. Ingen -> gå til spm. 21 (V179)

% MD% Antal Kode Kategori			
100	100	293	
97	97	284	0 Ikke nævnt
3	3	8	1 Nævnt
0	1	9	9 Uoplyst

Svarprocent: 100

V66 TILBUD - ANDET, TEKST

Udbud af mad og drikkevarer

Variablen er filteret af: V64

Filterende variable: V64

Spm. 11: Hvis kryds i Andet, nævn venligst hvilke: _____

% MD% Antal Kode Kategori			
100	100	293	
0	2	1	0 Ikke nævnt
16	98	46	1 Nævnt
1	2	9	9 Uoplyst
83		244	10 Irrelevant

Svarprocent: 16

V67 DRIKKEVARER - SKUMMETMÆLK

Udbud af mad og drikkevarer

Variablen er filteret af: V65

Filterende variable: V65

Spm. 12: Hvilke typer af drikkevarer har bh.kl.-3. klasse adgang til på skolen (f.eks. i skolebød eller i form af abonnement)? (sæt gerne flere kryds)

a. Skummetmælk

% MD% Antal Kode Kategori			
100	100	293	
9	9	25	0 Ikke nævnt
88	91	259	1 Nævnt
0	1	9	9 Uoplyst
3		8	10 Irrelevant

Svarprocent: 97

V68 DRIKKEVARER - MINIMÆLK

Udbud af mad og drikkevarer

Variablen er filteret af: V65

Filterende variable: V65

Spm. 12: Hvilke typer af drikkevarer har bh.kl.-3. klasse adgang til på skolen (f.eks. i skolebød eller i form af abonnement)? (sæt gerne flere kryds)

b. Minimælk

% MD% Antal Kode Kategori			
100	100	293	
13	14	39	0 Ikke nævnt
84	86	245	1 Nævnt
0	1	9	9 Uoplyst
3		8	10 Irrelevant

Svarprocent: 97

V69 DRILLEVARER - LETMÆLK

Udbud af mad og drikkevarer

Variablen er filteret af: V65

Filterende variable: V65

Spm. 12: Hvilke typer af drikkevarer har bh.kl.-3. klasse adgang til på skolen (f.eks. i skolebød eller i form af abonnement)? (sæt gerne flere kryds)

c. Letmælk

% MD% Antal Kode Kategori

100	100	293
4	5	13
92	95	271
0	1	Nævt
0	1	Uoplyst
3	8	10 Irrelevant

Svarprocent: 97

V70 DRILLEVARER - SØDMÆLK

Udbud af mad og drikkevarer

Variablen er filteret af: V65

Filterende variable: V65

Spm. 12: Hvilke typer af drikkevarer har bh.kl.-3. klasse adgang til på skolen (f.eks. i skolebød eller i form af abonnement)? (sæt gerne flere kryds)

d. Sødmælk

% MD% Antal Kode Kategori

100	100	293
13	13	37
84	87	247
0	1	Nævt
0	1	Uoplyst
3	8	10 Irrelevant

Svarprocent: 97

V71 DRILLEVARER - KÆRNEMÆLK

Udbud af mad og drikkevarer

Variablen er filteret af: V65

Filterende variable: V65

Spm. 12: Hvilke typer af drikkevarer har bh.kl.-3. klasse adgang til på skolen (f.eks. i skolebød eller i form af abonnement)? (sæt gerne flere kryds)

e. Kærnemælk

% MD% Antal Kode Kategori

100	100	293
27	27	78
70	73	206
0	1	Nævt
0	1	Uoplyst
3	8	10 Irrelevant

Svarprocent: 97

V72 DRILLEVARER - ØKOLOGISK MÆLK

Udbud af mad og drikkevarer

Variablen er filteret af: V65

Filterende variable: V65

Spm. 12: Hvilke typer af drikkevarer har bh.kl.-3. klasse adgang til på skolen (f.eks. i skolebød eller i form af abonnement)? (sæt gerne flere kryds)

f. Økologisk mælk

% MD% Antal Kode Kategori

19	20	57	0 Ikke nævt
----	----	----	-------------

V73 DRIKKEVARER - KAKAOMÆLK				
Svarprocent: 97				
	100	100	293	
1 Nævt	77	80	227	1
9 Uoplyst	0		1	9
10 Irrelevant	3		8	10

Udbud af mad og drikkevarer

Variablen er filteret af: V65

Filterende variable: V65

Spm. 12: Hvilke typer af drikkevarer har bh.kl.-3. klasse adgang til på skolen (f.eks. i skolebød eller i form af abonnement)? (sæt gerne flere kryds)

g. Kakaomælk

% MD% Antal Kode Kategori				
0 Ikke nævt	26	26	75	0
1 Nævt	71	74	209	1
9 Uoplyst	0		1	9
10 Irrelevant	3		8	10

Svarprocent: 97

V74 DRIKKEVARER - JUICE

Udbud af mad og drikkevarer

Variablen er filteret af: V65

Filterende variable: V65

Spm. 12: Hvilke typer af drikkevarer har bh.kl.-3. klasse adgang til på skolen (f.eks. i skolebød eller i form af abonnement)? (sæt gerne flere kryds)

h. Juice

% MD% Antal Kode Kategori				
0 Ikke nævt	38	39	112	0
1 Nævt	59	61	172	1
9 Uoplyst	0		1	9
10 Irrelevant	3		8	10

Svarprocent: 97

V75 DRIKKEVARER - SODAVAND

Udbud af mad og drikkevarer

Variablen er filteret af: V65

Filterende variable: V65

Spm. 12: Hvilke typer af drikkevarer har bh.kl.-3. klasse adgang til på skolen (f.eks. i skolebød eller i form af abonnement)? (sæt gerne flere kryds)

i. Sodavand

% MD% Antal Kode Kategori				
0 Ikke nævt	97	100	283	0
1 Nævt	0	0	1	1
9 Uoplyst	0		1	9
10 Irrelevant	3		8	10

Svarprocent: 97

V76 DRIKKEVARER - SAFTEVAND

Udbud af mad og drikkevarer

Variablen er filteret af: V65

Filtrerende variable: V65

Spm. 12: Hvilke typer af drikkevarer har bh.kl.-3. klasse adgang til på skolen (f.eks. i skolebød eller i form af abonnement)? (sæt gerne flere kryds)

j. Sætvand

% MD% Antal Kode Kategori				
94	97	276	0 Ikke nævnt	1 Nævnt
3	3	8	1	9 Uoplyst
0	1	8	10 Irrelevant	
100	100	293	Svarprocent: 97	

V77 DRIKKEVARER - VARME DRIKKE

Udbud af mad og drikkevarer

Variable er filtreret af: V65

Filtrerende variable: V65

Spm. 12: Hvilke typer af drikkevarer har bh.kl.-3. klasse adgang til på skolen (f.eks. i skolebød eller i form af abonnement)? (sæt gerne flere kryds)

k. Varme drikke (f.eks. te/kaffe/kakao)

% MD% Antal Kode Kategori				
93	96	273	0 Ikke nævnt	1 Nævnt
4	4	11	1	9 Uoplyst
0	1	8	10 Irrelevant	
100	100	293	Svarprocent: 97	

V78 DRIKKEVARER - KOLDT VAND

Udbud af mad og drikkevarer

Variable er filtreret af: V65

Filtrerende variable: V65

Spm. 12: Hvilke typer af drikkevarer har bh.kl.-3. klasse adgang til på skolen (f.eks. i skolebød eller i form af abonnement)? (sæt gerne flere kryds)

j. Koldt vand (f.eks. i kander eller automat)

% MD% Antal Kode Kategori				
69	71	202	0 Ikke nævnt	1 Nævnt
28	29	82	1	9 Uoplyst
3	8	10 Irrelevant		
100	100	293	Svarprocent: 97	

V79 DRIKKEVARER - ANDET

Udbud af mad og drikkevarer

Variable er filtreret af: V65

Filtrerende variable: V65

Spm. 12: Hvilke typer af drikkevarer har bh.kl.-3. klasse adgang til på skolen (f.eks. i skolebød eller i form af abonnement)? (sæt gerne flere kryds)

m. Andet

% MD% Antal Kode Kategori

94	96	274	0 Ikke nævnt	1 Nævnt
3	4	10	1	9 Uoplyst
0	1	8	10 Irrelevant	
100	100	293	Svarprocent: 97	

Svarprocent: 97

100 100 293

V80 MAD ADGANG - PITABRØD

Udbud af mad og drikkevarer

Variable er filtreret af: V65

Filtrerende variable: V65

Spm. 13: Hvilke typer af madvarer har bh.kl.-3. klasse adgang til på skolen og cirka hvor ofte? (sæt et kryds i hver vandret række)

a. Pitabrød, pizza, falafel o.lign.

% MD% Antal Kode Kategori

	100	100	293
1 Dagligt	20	26	58
2 Ugentligt	22	29	63
3 Månedligt	5	7	15
4 Tilbydes sjældent/ikke	28	38	83
9 Uoplyst	23		66
10 Irrelevant	3		8

Svarprocent: 75

V81 MAD ADGANG - TOAST

Udbud af mad og drikkevarer

Variable er filtreret af: V65

Filtrerende variable: V65

Spm. 13: Hvilke typer af madvarer har bh.kl.-3. klasse adgang til på skolen og cirka hvor ofte? (sæt et kryds i hver vandret række)

b. Toast, pølse med brød o.lign.

% MD% Antal Kode Kategori

	100	100	293
1 Dagligt	27	38	79
2 Ugentligt	12	17	35
3 Månedligt	3	5	10
4 Tilbydes sjældent/ikke	28	40	82
9 Uoplyst	27		79
10 Irrelevant	3		8

Svarprocent: 70

V82 MAD ADGANG - BURGERE

Udbud af mad og drikkevarer

Variable er filtreret af: V65

Filtrerende variable: V65

Spm. 13: Hvilke typer af madvarer har bh.kl.-3. klasse adgang til på skolen og cirka hvor ofte? (sæt et kryds i hver vandret række)

c. Burgere

% MD% Antal Kode Kategori

	100	100	293
1 Dagligt	5	9	15
2 Ugentligt	9	15	26
3 Månedligt	3	5	8
4 Tilbydes sjældent/ikke	42	71	122
9 Uoplyst	39		114
10 Irrelevant	3		8

Svarprocent: 58

V83 MAD ADGANG - POMMES FRITES

Udbud af mad og drikkevarer

Variablen er filteret af: V65

Filterende variable: V65

Spm. 13: Hvilke typer af madvarer har bh.kl.-3. klasse adgang til på skolen og cirka hvor ofte? (sæt ét kryds i hver vandret række)

d. Pommes Frites

% MD% Antal Kode Kategori	Svarprocent: 51		
	100	100	293
1 Dagligt	0	0	0
2 Ugentligt	0	1	1
3 Månedligt	0	0	0
4 Tilbydes sjældent/ikke	50	99	147
9 Uoplyst	47		137
10 Irrelevant	3		8

V84 MAD ADGANG - RUGBRØD

Udbud af mad og drikkevarer

Variablen er filteret af: V65

Filterende variable: V65

Spm. 13: Hvilke typer af madvarer har bh.kl.-3. klasse adgang til på skolen og cirka hvor ofte? (sæt ét kryds i hver vandret række)

e. Rugbrød eller andet groft brød m. pålæg

% MD% Antal Kode Kategori	Svarprocent: 54		
	100	100	293
1 Dagligt	9	16	25
2 Ugentligt	4	8	13
3 Månedligt	3	6	9
4 Tilbydes sjældent/ikke	38	70	112
9 Uoplyst	43		126
10 Irrelevant	3		8

V85 MAD ADGANG - BOLLER

Udbud af mad og drikkevarer

Variablen er filteret af: V65

Filterende variable: V65

Spm. 13: Hvilke typer af madvarer har bh.kl.-3. klasse adgang til på skolen og cirka hvor ofte? (sæt ét kryds i hver vandret række)

f. Boller med/uden pålæg

% MD% Antal Kode Kategori	Svarprocent: 75		
	100	100	293
1 Dagligt	42	56	122
2 Ugentligt	12	16	36
3 Månedligt	2	2	5
4 Tilbydes sjældent/ikke	19	26	56
9 Uoplyst	23		66
10 Irrelevant	3		8

V86 MAD ADGANG - GRØNTSAGER

Udbud af mad og drikkevarer

Filterende variable: V65

Spm. 13: Hvilke typer af madvarer har bh.kl.-3. klasse adgang til på skolen og cirka hvor ofte? (sæt ét kryds i hver vandre række)

% MD% Antal Kode Kategori	Svarprocent: 68		
	100	100	293
1 Dagligt	25	37	73
2 Ugentligt	13	19	38
3 Månedligt	5	8	15
4 Tilbydes sjældent/ikke	25	37	73
9 Uoplyst	29		86
10 Irrelevant	3		8

Udbud af mad og drikkevarer

Filterende variable: V65

Spm. 13: Hvilke typer af madvarer har bh.kl.-3. klasse adgang til på skolen og cirka hvor ofte? (sæt ét kryds i hver vandre række)

% MD% Antal Kode Kategori

% MD% Antal Kode Kategori	Svarprocent: 65		
	100	100	293
1 Dagligt	9	14	26
2 Ugentligt	18	28	52
3 Månedligt	8	12	22
4 Tilbydes sjældent/ikke	30	47	89
9 Uoplyst	33		96
10 Irrelevant	3		8

Udbud af mad og drikkevarer

Filterende variable: V65

Spm. 13: Hvilke typer af madvarer har bh.kl.-3. klasse adgang til på skolen og cirka hvor ofte? (sæt ét kryds i hver vandre række)

% MD% Antal Kode Kategori

% MD% Antal Kode Kategori	Svarprocent: 55		
	100	100	293
1 Dagligt	1	2	4
2 Ugentligt	8	14	22
3 Månedligt	4	7	11
4 Tilbydes sjældent/ikke	42	77	124
9 Uoplyst	42		124
10 Irrelevant	3		8

Udbud af mad og drikkevarer

Filterende variable: V65

Spm. 13: Hvilke typer af madvarer har bh.kl.-3. klasse adgang til på skolen og cirka hvor ofte? (sæt ét kryds i hver vandret række)

j. Andre varme middagsretter

% MD% Antal Kode Kategori!	Svarprocent: 60		
	100	100	293
10 Dagligt	10	16	28
14 Ugentligt	14	23	41
1 Månedligt	1	2	4
35 sjældent/ikke	35	59	104
37 Uoplyst	37		108
10 Irrelevant	3		8

V90 MAD ADBANG - MORGENMAD

Udbud af mad og drikkevarer

Variable er filtreret af: V65

Filtrerede variable: V65

Spm. 13: Hvilke typer af madvarer har bh.kl.-3. klasse adgang til på skolen og cirka hvor ofte? (sæt ét kryds i hver vandret række)

k. Morgenmadsprodukter (f.eks. havregryn og cornflakes)

% MD% Antal Kode Kategori!	Svarprocent: 53		
	100	100	293
7 Dagligt	7	13	20
1 Ugentligt	1	1	2
0 Månedligt	0	0	0
45 sjældent/ikke	45	86	133
44 Uoplyst	44		130
3 Irrelevant	3		8

V91 MAD ADBANG - YOGHURT

Udbud af mad og drikkevarer

Variable er filtreret af: V65

Filtrerede variable: V65

Spm. 13: Hvilke typer af madvarer har bh.kl.-3. klasse adgang til på skolen og cirka hvor ofte? (sæt ét kryds i hver vandret række)

l. Yoghurt

% MD% Antal Kode Kategori!	Svarprocent: 63		
	100	100	293
31 Dagligt	31	49	91
5 Ugentligt	5	8	14
0 Månedligt	0	0	0
28 sjældent/ikke	28	44	81
34 Uoplyst	34		99
3 Irrelevant	3		8

V92 MAD ADBANG - OSTE/ÆNGER

Udbud af mad og drikkevarer

Variable er filtreret af: V65

Filtrerede variable: V65

Spm. 13: Hvilke typer af madvarer har bh.kl.-3. klasse adgang til på skolen og cirka hvor ofte? (sæt ét kryds i hver vandret række)

m. Ostepænger/ost

% MD% Antal Kode Kategori	Svarprocent: 62		
	100	100	293
1 Dagligt	28	46	83
2 Ugentligt	5	8	15
3 Månedligt	1	2	3
4 Tilbydes sjældent/ikke	27	44	80
9 Uoplyst	35	104	
10 Irrelevant	3	8	

V93 MAD ADGANG - FRISK FRUGT

Udbud af mad og drikkevarer

Variablen er filtreret af: V65

Filtrerende variable: V65

Spm. 13: Hvilke typer af madvarer har bh.kl.-3. klasse adgang til på skolen og cirka hvor ofte? (sæt ét kryds i hver vandret række)

n. Frisk frugt

% MD% Antal Kode Kategori	Svarprocent: 70		
	100	100	293
1 Dagligt	42	60	123
2 Ugentligt	9	13	26
3 Månedligt	1	1	2
4 Tilbydes sjældent/ikke	19	27	55
9 Uoplyst	27	79	
10 Irrelevant	3	8	

V94 MAD ADGANG - TØRRET FRUGT

Udbud af mad og drikkevarer

Variablen er filtreret af: V65

Filtrerende variable: V65

Spm. 13: Hvilke typer af madvarer har bh.kl.-3. klasse adgang til på skolen og cirka hvor ofte? (sæt ét kryds i hver vandret række)

o. Rosiner/tørret frugt

% MD% Antal Kode Kategori	Svarprocent: 58		
	100	100	293
1 Dagligt	20	35	60
2 Ugentligt	4	6	11
3 Månedligt	2	4	6
4 Tilbydes sjældent/ikke	32	55	94
9 Uoplyst	39	114	
10 Irrelevant	3	8	

V95 MAD ADGANG - MÆLKESNITTER

Udbud af mad og drikkevarer

Variablen er filtreret af: V65

Filtrerende variable: V65

Spm. 13: Hvilke typer af madvarer har bh.kl.-3. klasse adgang til på skolen og cirka hvor ofte? (sæt ét kryds i hver vandret række)

p. Mælkesnitter o.lign.

% MD% Antal Kode Kategori
6 12 19 1 Dagligt

Spm. 13: Hvilke typer af madvarer
s. Kager

vandret række)

Spm. 13: Hvilke typer af madvarer har bh.kl.-3. klasse adgang til på skolen og cirka hvor ofte? (sæt et kryds i hver

Variablen er filtreret af: V65

V98 MAD ADGANG - KAGER

Spm. 13: Hvilke typer af madvarer har
vandet række)
r. Chips

(vandtæt række)

604 JOURNAL OF MANAGEMENT INQUIRY / December 2007

Variablen er filteret af: V65

V97 MAD ADGANG - CHIPS

Spm. 13: Hvilke typer af madvarer har vundet række)

vandret række)

ה'תשס"ח

☞ Variablen er filteret af: V65

V96 MAD ADGANG - SLIK

	100	100	293
43	3	8	10 Irrelevant
	126	9	Uoplyst
			sjældent/ikke

Svarprocent: 54

V99 MAD ADBANG - KIKS

Udbud af mad og drikkevarer

Variablen er filteret af: V65

Filterende variable: V65

Spm. 13: Hvilke typer af madvarer har bh.kl.-3. klasse adgang til på skolen og cirka hvor ofte? (sæt ét kryds i hver vandret række)

t. Kiks

% MD% Antal Kode Kategori

	100	100	293
3	7	10	1 Dagligt
1	1	2	2 Ugentligt
1	2	3	3 Månedligt
46	90	135	4 Tilbydes
46	135		sjældent/ikke
9	135		Uoplyst
3	8	10 Irrelevant	

Svarprocent: 51

V100 HVOR PERMANENT - MÆLKEORDNING

Udbud af mad og drikkevarer

Variablen er filteret af: V65

Filterende variable: V65

Spm. 14: Hvor permanent er mad- og/eller drikkeordningen på skolen? (sæt ét kryds i hver vandret række)

a. Mælkeordning

% MD% Antal Kode Kategori

	100	100	293
93	98	273	1 Den er permanent
0	0	0	2 Den er periodisk
0	0	0	3 På forsøgsbasis
2	2	6	4 Findes ikke
2		6	9 Uoplyst
3		8	10 Irrelevant

Svarprocent: 95

V101 HVOR PERMANENT - FRUGTORDNING

Udbud af mad og drikkevarer

Variablen er filteret af: V65

Filterende variable: V65

Spm. 14: Hvor permanent er mad- og/eller drikkeordningen på skolen? (sæt ét kryds i hver vandret række)

b. Frugt- og grøntordning

% MD% Antal Kode Kategori

	100	50	100
34	50	100	1 Den er permanent
3	5	10	2 Den er periodisk
3	4	8	3 På forsøgsbasis
29	42	84	4 Findes ikke

V102 HVOR PERMANENT - MORGENMADSORDNING

Udbud af mad og drikkevarer

Variablen er filteret af: V65

Filterende variable: V65

Spm. 14: Hvor permanent er mad- og/eller drikkeordningen på skolen? (sæt ét kryds i hver vandret række)

	Svarprocent: 69		
	100	100	293
28	83	9	Uoplyst
3	8	10	Irrelevant

V103 HVOR PERMANENT - AUTOMAT MED ISVAND

Udbud af mad og drikkevarer

Variablen er filteret af: V65

Filterende variable: V65

Spm. 14: Hvor permanent er mad- og/eller drikkeordningen på skolen? (sæt ét kryds i hver vandret række)

	Svarprocent: 57		
	100	100	293
9	16	27	1 Den er permanent
1	1	2	2 Den er periodisk
0	1	1	3 På forsøgsbasis
47	82	138	4 Findes ikke
40	117	9	Uoplyst
3	8	10	Irrelevant

V104 HVOR PERMANENT - SODAVANDSAUTOMAT

Udbud af mad og drikkevarer

Variablen er filteret af: V65

Filterende variable: V65

Spm. 14: Hvor permanent er mad- og/eller drikkeordningen på skolen? (sæt ét kryds i hver vandret række)

	Svarprocent: 55		
	100	100	293
7	13	21	1 Den er permanent
0	1	1	2 Den er periodisk
0	1	1	3 På forsøgsbasis
47	86	138	4 Findes ikke
42	124	9	Uoplyst
3	8	10	Irrelevant

% MD% Antal Kode Kategori

1 Den er permanent

0 2 Den er periodisk

0 3 På forsøgsbasis

52 99 151 4 Findes ikke

	100	100	293
45	132	9	Uoplyst
3	8	10	Irrelevant

Svarprocent: 52

V105 HVOR PERMANENT - AUTOMAT VARME DRIKKE

Udbud af mad og drikkevarer

Variablen er filteret af: V65

Filterende variable: V65

Spm. 14: Hvor permanent er mad- og/eller drikkeordningen på skolen? (sæt ét kryds i hver vandret række)

f. Automat med varme drikke

% MD% Antal Kode Kategori

	100	100	293
3	5	8	1 Den er permanent
0	0	0	2 Den er periodisk
0	0	0	3 På forsøgsbasis
51	95	149	4 Findes ikke
44	128	9	Uoplyst
3	8	10	Irrelevant

Svarprocent: 54

V106 HVOR PERMANENT - SKOLEBOD KANTINE

Udbud af mad og drikkevarer

Variablen er filteret af: V65

Filterende variable: V65

Spm. 14: Hvor permanent er mad- og/eller drikkeordningen på skolen? (sæt ét kryds i hver vandret række)

g. Skolebod/kantine

% MD% Antal Kode Kategori

	100	100	293
63	68	184	1 Den er permanent
5	5	14	2 Den er periodisk
1	1	4	3 På forsøgsbasis
23	25	68	4 Findes ikke
5	15	9	Uoplyst
3	8	10	Irrelevant

Svarprocent: 92

V107 ANSVAR - SKOLEBESTYRELSEN

Udbud af mad og drikkevarer

Variablen er filteret af: V65, V106

Filterende variable: V65 V106

Spm. 15: Hvem står for driften af skoleboden/kantinen? (sæt mindst ét kryds i hver lodret kolonne) - Overordnet ansvar

a. Skolebestyrelsen

% MD% Antal Kode Kategori

	100	100	293
52	71	151	0 Ikke nævnt
21	29	61	1 Nævnt
2	5	9	Uoplyst
26	76	10	Irrelevant

Svarprocent: 72

V108 ANSVAR - SKOLELEDERSEN

Udbud af mad og drikkevarer

Variablen er filtreret af: V65, V106

Filtrerende variable: V65 V106

Spm. 15: Hvem står for driften af skolebøden/kantinen? (sæt mindst ét kryds i hver lodret kolonne) - Overordnet

ansvar

b. Skoleledelsen

% MD% Antal Kode Kategori!	Svarprocent: 72		
	100	100	293
28 Ikke nævnt	28	38	81
45 Nævt	45	62	131
2 Uoplyst	2		5
26 Irrelevant	26		76

V109 ANSVAR - KANTINEUDVALGET

Udbud af mad og drikkevarer

Variablen er filtreret af: V65, V106

Filtrerende variable: V65 V106

Spm. 15: Hvem står for driften af skolebøden/kantinen? (sæt mindst ét kryds i hver lodret kolonne) - Overordnet

ansvar

c. Kantineudvalget

% MD% Antal Kode Kategori!	Svarprocent: 72		
	100	100	293
69 Ikke nævnt	69	95	201
4 Nævt	4	5	11
2 Uoplyst	2		5
26 Irrelevant	26		76

V110 ANSVAR - UAGLÆRT

Udbud af mad og drikkevarer

Variablen er filtreret af: V65, V106

Filtrerende variable: V65 V106

Spm. 15: Hvem står for driften af skolebøden/kantinen? (sæt mindst ét kryds i hver lodret kolonne) - Overordnet

ansvar

d. Andet personale (ufaglært)

% MD% Antal Kode Kategori!	Svarprocent: 72		
	100	100	293
67 Ikke nævnt	67	93	197
5 Nævt	5	7	15
2 Uoplyst	2		5
26 Irrelevant	26		76

V111 ANSVAR - FAGUDDANNET

Udbud af mad og drikkevarer

Variablen er filtreret af: V65, V106

Filtrerende variable: V65 V106

Spm. 15: Hvem står for driften af skolebøden/kantinen? (sæt mindst ét kryds i hver lodret kolonne) - Overordnet

ansvar

e. Faguddannet personale (f.eks. kantineleder, økonoma)

% MD% Antal Kode Kategori!

Svarprocent: 72			
100	100	293	
68	93	198	0 Ikke nævnt
5	7	14	1 Nævnt
2		5	9 Uoplyst
26		76	10 Irrelevant

V112 ANSVAR - TANDPLEJEN

Udbud af mad og drikkevarer

Variablen er filtreret af: V65, V106

Filtrerende variable: V65 V106

Spm. 15: Hvem står for driften af skolebøden/kantinen? (sæt mindst ét kryds i hver lodret kolonne) - Overordnet
 f. Tandplejen
 ansvar

Svarprocent: 100			
100	100	293	
72	100	212	0 Ikke nævnt
0	0	0	1 Nævnt
2		5	9 Uoplyst
26		76	10 Irrelevant

V113 ANSVAR - SUNDHEDSPLEJERSKEN

Udbud af mad og drikkevarer

Variablen er filtreret af: V65, V106

Filtrerende variable: V65 V106

Spm. 15: Hvem står for driften af skolebøden/kantinen? (sæt mindst ét kryds i hver lodret kolonne) - Overordnet
 g. Skolesundhedsplejersken
 ansvar

Svarprocent: 72			
100	100	293	
72	100	211	0 Ikke nævnt
0	0	1	1 Nævnt
2		5	9 Uoplyst
26		76	10 Irrelevant

V114 ANSVAR - LÆRERE

Udbud af mad og drikkevarer

Variablen er filtreret af: V65, V106

Filtrerende variable: V65 V106

Spm. 15: Hvem står for driften af skolebøden/kantinen? (sæt mindst ét kryds i hver lodret kolonne) - Overordnet
 h. Lærere
 ansvar

Svarprocent: 72			
100	100	293	
49	68	145	0 Ikke nævnt
23	32	67	1 Nævnt
2		5	9 Uoplyst
26		76	10 Irrelevant

V115 ANSVAR - HJEMKUNDSKABSLÆRER

Udbud af mad og drikkevarer

Variabel er filtreret af: V65, V106

Filtrerende variable: V65 V106

Spm. 15: Hvem står for driften af skolebøden/kantinen? (sæt mindst ét kryds i hver lodret kolonne) - Overordnet
ansvar

i. Hjemkundskabslærer

% MD% Antal Kode Kategori		Svarprocent: 72		
		100	100	293
		72	100	211
0	Ikke nævnt	0	0	1
1	Nævnt	0	0	1
2	Uoplyst	2	5	9
26	10 Irrelevant	26	76	10

V116 ANSVAR - FORÆLDRE

Udbud af mad og drikkevarer

Variabel er filtreret af: V65, V106

Filtrerende variable: V65 V106

Spm. 15: Hvem står for driften af skolebøden/kantinen? (sæt mindst ét kryds i hver lodret kolonne) - Overordnet
ansvar

j. Forældre

% MD% Antal Kode Kategori		Svarprocent: 72		
		100	100	293
		71	99	209
0	Ikke nævnt	0	0	3
1	Nævnt	1	1	1
2	Uoplyst	2	5	9
26	10 Irrelevant	26	76	10

V117 ANSVAR - ELEVER

Udbud af mad og drikkevarer

Variabel er filtreret af: V65, V106

Filtrerende variable: V65 V106

Spm. 15: Hvem står for driften af skolebøden/kantinen? (sæt mindst ét kryds i hver lodret kolonne) - Overordnet
ansvar

k. Elever

% MD% Antal Kode Kategori		Svarprocent: 72		
		100	100	293
		63	87	184
0	Ikke nævnt	0	0	28
1	Nævnt	10	13	1
2	Uoplyst	2	5	9
26	10 Irrelevant	26	76	10

V118 ANSVAR - LEVERANDØRER

Udbud af mad og drikkevarer

Variabel er filtreret af: V65, V106

Filtrerende variable: V65 V106

Spm. 15: Hvem står for driften af skolebøden/kantinen? (sæt mindst ét kryds i hver lodret kolonne) - Overordnet
ansvar

l. Leverandører uden for skolen

% MD% Antal Kode Kategori				
70	97	205	0	Ikke nævnt
2	3	7	1	Nævnt
2		5		9 Uoplyst

Spm. 15: Hvem står for driften af skolebøden/kantinen? (sæt mindst ét kryds i hver lodret kolonne) - Fastlæggeelse af

VEA

Udbud af mad og drikkevarer

Variable er filtreret af: V65, V106

Filtrerende variable: V65 V106

V122 SORTIMENT - KANTINEUDVALGET

Svarprocent: 69			
% MD% Antal Kode Kategori	100	100	293
	100	100	293
47 Ikke nævnt	47	68	137
22 Nævnt	22	32	64
5 Uoplyst	5	16	9
26 Irrelevant	26	76	10

b. Skoleledelsen
Spm. 15: Hvem står for driften af skolebøden/kantinen? (sæt mindst ét kryds i hver lodret kolonne) - Fastlæggeelse af

VEA

Udbud af mad og drikkevarer

Variable er filtreret af: V65, V106

Filtrerende variable: V65 V106

V121 SORTIMENT - SKOLELEDEREN

Svarprocent: 69			
% MD% Antal Kode Kategori	100	100	293
	100	100	293
49 Ikke nævnt	49	72	145
19 Nævnt	19	28	56
5 Uoplyst	5	16	9
26 Irrelevant	26	76	10

a. Skolebestyrelsen
Spm. 15: Hvem står for driften af skolebøden/kantinen? (sæt mindst ét kryds i hver lodret kolonne) - Fastlæggeelse af

VEA

Udbud af mad og drikkevarer

Variable er filtreret af: V65, V106

Filtrerende variable: V65 V106

V120 SORTIMENT - SKOLEBESTYRELSEN

Svarprocent: 72			
% MD% Antal Kode Kategori	100	100	293
	100	100	293
71 Ikke nævnt	71	98	207
2 Nævnt	2	2	5
2 Uoplyst	2	5	9
26 Irrelevant	26	76	10

m. Andre
Spm. 15: Hvem står for driften af skolebøden/kantinen? (sæt mindst ét kryds i hver lodret kolonne) - Overordnet

VEA

Udbud af mad og drikkevarer

Variable er filtreret af: V65, V106

Filtrerende variable: V65 V106

V119 ANSVAR - ANDRE

Svarprocent: 72			
% MD% Antal Kode Kategori	100	100	293
	100	100	293
76 Irrelevant	76	10	26

sortiment

c. Kantineudvalget

% MD% Antal Kode Kategori				
100	100	293		
59	86	173	0 Ikke nævnt	5
10	14	28	1 Nævnt	16
26		76	9 Uoplyst	26
Svarprocent: 69				

V123 SORTIMENT - UFAGLERT

Udbud af mad og drikkevarer

Variablen er filteret af: V65, V106

Filterrende variable: V65 V106

Spm. 15: Hvem står for driften af skolebøden/kantinen? (sæt mindst ét kryds i hver lodret kolonne) - Fastlæggeelse af

d. Andet personale (ufaglært)

% MD% Antal Kode Kategori				
100	100	293		
62	91	183	0 Ikke nævnt	6
6	9	18	1 Nævnt	5
26		76	9 Uoplyst	26
Svarprocent: 69				

V124 SORTIMENT - FAGDANNET

Udbud af mad og drikkevarer

Variablen er filteret af: V65, V106

Filterrende variable: V65 V106

Spm. 15: Hvem står for driften af skolebøden/kantinen? (sæt mindst ét kryds i hver lodret kolonne) - Fastlæggeelse af

e. Faguddannet personale (f.eks. kantineleder, økonoma)

% MD% Antal Kode Kategori				
100	100	293		
61	89	178	0 Ikke nævnt	8
8	11	23	1 Nævnt	5
26		76	9 Uoplyst	26
Svarprocent: 69				

V125 SORTIMENT - TANDPLEJEN

Udbud af mad og drikkevarer

Variablen er filteret af: V65, V106

Filterrende variable: V65 V106

Spm. 15: Hvem står for driften af skolebøden/kantinen? (sæt mindst ét kryds i hver lodret kolonne) - Fastlæggeelse af

f. Tandplejen

% MD% Antal Kode Kategori				
100	100	293		
68	99	199	0 Ikke nævnt	1
1	1	2	1 Nævnt	5
26		76	9 Uoplyst	26
Svarprocent: 69				

V126 SORTIMENT - SUNDHEDSPLEJERSKEN

Udbud af mad og drikkevarer

Variablen er filtreret af: V65, V106

Filtrerende variable: V65 V106

Spm. 15: Hvem står for driften af skolebøden/kantinen? (sæt mindst ét kryds i hver lodret kolonne) - Fastlæggeelse af sortiment

g. Skolesundhedsplejersken

% MD% Antal Kode Kategori

0 Ikke nævnt 68 99 199

1 Nævnt 2

9 Uoplyst 16

10 Irrelevant 76

100 100 293

Svarprocent: 69

V127 SORTIMENT - LÆRERE

Udbud af mad og drikkevarer

Variablen er filtreret af: V65, V106

Filtrerende variable: V65 V106

Spm. 15: Hvem står for driften af skolebøden/kantinen? (sæt mindst ét kryds i hver lodret kolonne) - Fastlæggeelse af sortiment

h. Lærere

% MD% Antal Kode Kategori

0 Ikke nævnt 42 61 122

1 Nævnt 79

9 Uoplyst 16

10 Irrelevant 76

100 100 293

Svarprocent: 69

V128 SORTIMENT - HJEMKUNDSKABSLÆRER

Udbud af mad og drikkevarer

Variablen er filtreret af: V65, V106

Filtrerende variable: V65 V106

Spm. 15: Hvem står for driften af skolebøden/kantinen? (sæt mindst ét kryds i hver lodret kolonne) - Fastlæggeelse af sortiment

i. Hjemkundskabslærer

% MD% Antal Kode Kategori

0 Ikke nævnt 68 99 198

1 Nævnt 3

9 Uoplyst 16

10 Irrelevant 76

100 100 293

Svarprocent: 69

V129 SORTIMENT - FORÆLDRE

Udbud af mad og drikkevarer

Variablen er filtreret af: V65, V106

Filtrerende variable: V65 V106

Spm. 15: Hvem står for driften af skolebøden/kantinen? (sæt mindst ét kryds i hver lodret kolonne) - Fastlæggeelse af sortiment

j. Forældre

% MD% Antal Kode Kategori

V133 INDKØB - SKOLEBESTYRELSEN

Udbud af mad og drikkevarer

Svarprocent: 69				
100 100 100 293				
65	95	190	0 Ikke nævnt	
4	5	11	1 Nævnt	
5		16	9 Uoplyst	
26		76	10 Irrelevant	

m. Andre

sortiment

Spm. 15: Hvem står for driften af skolebøden/kantinen? (sæt mindst ét kryds i hver lodret kolonne) - Fastlægge af

Filtrerende variable: V65 V106

Variablen er filtreret af: V65, V106

Udbud af mad og drikkevarer

V132 SORTIMENT - ANDRE

Svarprocent: 69				
100 100 100 293				
60	87	175	0 Ikke nævnt	
9	13	26	1 Nævnt	
5		16	9 Uoplyst	
26		76	10 Irrelevant	

l. Leverandører uden for skolen

sortiment

Spm. 15: Hvem står for driften af skolebøden/kantinen? (sæt mindst ét kryds i hver lodret kolonne) - Fastlægge af

Filtrerende variable: V65 V106

Variablen er filtreret af: V65, V106

Udbud af mad og drikkevarer

V131 SORTIMENT - LEVERANDØRER

Svarprocent: 69				
100 100 100 293				
48	70	140	0 Ikke nævnt	
21	30	61	1 Nævnt	
5		16	9 Uoplyst	
26		76	10 Irrelevant	

k. Elever

sortiment

Spm. 15: Hvem står for driften af skolebøden/kantinen? (sæt mindst ét kryds i hver lodret kolonne) - Fastlægge af

Filtrerende variable: V65 V106

Variablen er filtreret af: V65, V106

Udbud af mad og drikkevarer

V130 SORTIMENT - ELEVER

Svarprocent: 69				
100 100 100 293				
65	95	191	0 Ikke nævnt	
3	5	10	1 Nævnt	
5		16	9 Uoplyst	
26		76	10 Irrelevant	

🔍 Variablen er filtreret af: V65, V106

🔍 Filtrerede variable: V65 V106

🔍 Spm. 15: Hvem står for driften af skolebøden/kantinen? (sæt mindst ét kryds i hver lodret kolonne) - Indkøb

a. Skolebestyrelsen

% MD% Antal Kode Kategori!	Svarprocent: 100		
	100	100	293
68 Ikke nævnt	68	100	199
0 Ikke nævnt	0	0	0
1 Nævnt	0	0	1
9 Uoplyst	6	18	9
10 Irrelevant	26	76	10

🔍 V134 INDKØB - SKOLELEDSELSEN

💡 Udbud af mad og drikkevarer

🔍 Variablen er filtreret af: V65, V106

🔍 Filtrerede variable: V65 V106

🔍 Spm. 15: Hvem står for driften af skolebøden/kantinen? (sæt mindst ét kryds i hver lodret kolonne) - Indkøb

b. Skoleledelsen

% MD% Antal Kode Kategori!	Svarprocent: 68		
	100	100	293
65 Ikke nævnt	65	95	189
3 Nævnt	3	5	10
1 Nævnt	0	0	1
9 Uoplyst	6	18	9
10 Irrelevant	26	76	10

🔍 V135 INDKØB - KANTINEUDVALGET

💡 Udbud af mad og drikkevarer

🔍 Variablen er filtreret af: V65, V106

🔍 Filtrerede variable: V65 V106

🔍 Spm. 15: Hvem står for driften af skolebøden/kantinen? (sæt mindst ét kryds i hver lodret kolonne) - Indkøb

c. Kantineudvalget

% MD% Antal Kode Kategori!	Svarprocent: 68		
	100	100	293
65 Ikke nævnt	65	95	189
3 Nævnt	3	5	10
1 Nævnt	0	0	1
9 Uoplyst	6	18	9
10 Irrelevant	26	76	10

🔍 V136 INDKØB - UFGÅLERT

💡 Udbud af mad og drikkevarer

🔍 Variablen er filtreret af: V65, V106

🔍 Filtrerede variable: V65 V106

🔍 Spm. 15: Hvem står for driften af skolebøden/kantinen? (sæt mindst ét kryds i hver lodret kolonne) - Indkøb

d. Andet personale (ufaglært)

% MD% Antal Kode Kategori!	Svarprocent: 68		
	100	100	293
53 Ikke nævnt	53	78	156
15 Nævnt	15	22	43
1 Nævnt	0	0	1
9 Uoplyst	6	18	9
10 Irrelevant	26	76	10

V137 INDKØB - FAGDANNET

Udbud af mad og drikkevarer

Variablen er filtreret af: V65, V106

Filtrerende variable: V65 V106

Spm. 15: Hvem står for driften af skolebøden/kantinen? (sæt mindst ét kryds i hver lodret kolonne) - Indkøb

e. Faguddannet personale (f.eks. kantineleder, økonoma)

% MD% Antal Kode Kategori				
57	84	168	0	Ikke nævnt
11	16	31	1	Nævnt
6		18	9	Uoplyst
26		76	10	Irrelevant
100	100	293		

Svarprocent: 68

V138 INDKØB - TANDPLEJEN

Udbud af mad og drikkevarer

Variablen er filtreret af: V65, V106

Filtrerende variable: V65 V106

Spm. 15: Hvem står for driften af skolebøden/kantinen? (sæt mindst ét kryds i hver lodret kolonne) - Indkøb

f. Tandplejen

% MD% Antal Kode Kategori				
68	100	199	0	Ikke nævnt
0	0	0	1	Nævnt
6		18	9	Uoplyst
26		76	10	Irrelevant
100	100	293		

Svarprocent: 100

V139 INDKØB - SUNDHEDSPLEJERSKEN

Udbud af mad og drikkevarer

Variablen er filtreret af: V65, V106

Filtrerende variable: V65 V106

Spm. 15: Hvem står for driften af skolebøden/kantinen? (sæt mindst ét kryds i hver lodret kolonne) - Indkøb

g. Skolesundhedsplejersken

% MD% Antal Kode Kategori				
68	100	199	0	Ikke nævnt
0	0	0	1	Nævnt
6		18	9	Uoplyst
26		76	10	Irrelevant
100	100	293		

Svarprocent: 100

V140 INDKØB - LÆRERE

Udbud af mad og drikkevarer

Variablen er filtreret af: V65, V106

Filtrerende variable: V65 V106

Spm. 15: Hvem står for driften af skolebøden/kantinen? (sæt mindst ét kryds i hver lodret kolonne) - Indkøb

h. Lærere

% MD% Antal Kode Kategori				
43	63	125	0	Ikke nævnt
25	37	74	1	Nævnt
6		18	9	Uoplyst

V141 INDKØB - HJEMKUNDSKABSLÆRER

Udbud af mad og drikkevarer

Variablen er filteret af: V65, V106

Filterrende variable: V65 V106

Spm. 15: Hvem står for driften af skolebøden/kantinen? (sæt mindst ét kryds i hver lodret kolonne) - Indkøb
i. Hjemkundskabslærer

% MD% Antal Kode Kategori	Svarprocent: 68		
	100	100	293
67 Ikke nævnt	67	98	196
1 Nævnt	1	2	3
6 Uoplyst	6		18
26 Irrelevant	26		76

V142 INDKØB - FORÆLDRE

Udbud af mad og drikkevarer

Variablen er filteret af: V65, V106

Filterrende variable: V65 V106

Spm. 15: Hvem står for driften af skolebøden/kantinen? (sæt mindst ét kryds i hver lodret kolonne) - Indkøb
j. Forældre

% MD% Antal Kode Kategori	Svarprocent: 68		
	100	100	293
65 Ikke nævnt	65	95	189
3 Nævnt	3	5	10
6 Uoplyst	6		18
26 Irrelevant	26		76

V143 INDKØB - ELEVER

Udbud af mad og drikkevarer

Variablen er filteret af: V65, V106

Filterrende variable: V65 V106

Spm. 15: Hvem står for driften af skolebøden/kantinen? (sæt mindst ét kryds i hver lodret kolonne) - Indkøb
k. Elever

% MD% Antal Kode Kategori	Svarprocent: 68		
	100	100	293
48 Ikke nævnt	48	71	142
19 Nævnt	19	29	57
6 Uoplyst	6		18
26 Irrelevant	26		76

V144 INDKØB - LEVERANDØRER

Udbud af mad og drikkevarer

Variablen er filteret af: V65, V106

Filterrende variable: V65 V106

Spm. 15: Hvem står for driften af skolebøden/kantinen? (sæt mindst ét kryds i hver lodret kolonne) - Indkøb
l. Leverandører uden for skolen

% MD% Antal Kode Kategori

	100	100	293
60 Ikke nævnt	88	175	24
1 Nævnt	12	8	6
9 Uoplyst		18	26
10 Irrelevant		76	293

Svarprocent: 68

V145 INDKØB - ANDRE

Udbud af mad og drikkevarer
 Variablen er filtreret af: V65, V106
 Filtrerede variable: V65 V106

Spm. 15: Hvem står for dritten af skolebøden/kantinen? (sæt mindst ét kryds i hver lodret kolonne) - Indkøb m. Andre

	100	100	293
65 Ikke nævnt	95	189	10
3 Nævnt	5	18	6
9 Uoplyst		76	26
10 Irrelevant		293	68

Svarprocent: 68

V146 TILBEREDNING - SKOLEBESTYRELSEN

Udbud af mad og drikkevarer
 Variablen er filtreret af: V65, V106
 Filtrerede variable: V65 V106

Spm. 15: Hvem står for dritten af skolebøden/kantinen? (sæt mindst ét kryds i hver lodret kolonne) - Tilberedning a. Skolebestyrelsen

	100	100	293
64 Ikke nævnt	100	187	0
1 Nævnt	0	30	10
9 Uoplyst		76	26
10 Irrelevant		293	100

Svarprocent: 100

V147 TILBEREDNING - SKOLELEDEREN

Udbud af mad og drikkevarer
 Variablen er filtreret af: V65, V106
 Filtrerede variable: V65 V106


Spm. 15: Hvem står for dritten af skolebøden/kantinen? (sæt mindst ét kryds i hver lodret kolonne) - Tilberedning b. Skoleledelsen

	100	100	293
64 Ikke nævnt	100	187	0
1 Nævnt	0	30	10
9 Uoplyst		76	26
10 Irrelevant		293	100

Svarprocent: 100


V148 TILBEREDNING - KANTINEUDVALGET

Udbud af mad og drikkevarer
 Variablen er filtreret af: V65, V106
 Filtrerede variable: V65 V106

 Spm. 15: Hvem står for driften af skoleboderen/kantinen? (sæt mindst ét kryds i hver lodret kolonne) - Tilberedning

% MD% Antal Kode Kategori			
62	98	183	0 Ikke nævnt
1	2	4	1 Nævnt
10		30	9 Uoplyst
26		76	10 Irrelevant
100	100	293	


Svarprocent: 64

 Spm. 15: Hvem står for driften af skoleboderen/kantinen? (sæt mindst ét kryds i hver lodret kolonne) - Tilberedning

% MD% Antal Kode Kategori			
51	79	148	0 Ikke nævnt
13	21	39	1 Nævnt
10		30	9 Uoplyst
26		76	10 Irrelevant
100	100	293	

Svarprocent: 64


 Spm. 15: Hvem står for driften af skoleboderen/kantinen? (sæt mindst ét kryds i hver lodret kolonne) - Tilberedning

 Spm. 15: Hvem står for driften af skoleboderen/kantinen? (sæt mindst ét kryds i hver lodret kolonne) - Tilberedning

% MD% Antal Kode Kategori			
53	82	154	0 Ikke nævnt
11	18	33	1 Nævnt
10		30	9 Uoplyst
26		76	10 Irrelevant
100	100	293	

Svarprocent: 64

 Spm. 15: Hvem står for driften af skoleboderen/kantinen? (sæt mindst ét kryds i hver lodret kolonne) - Tilberedning

 Spm. 15: Hvem står for driften af skoleboderen/kantinen? (sæt mindst ét kryds i hver lodret kolonne) - Tilberedning

% MD% Antal Kode Kategori			
64	100	187	0 Ikke nævnt
0	0	0	1 Nævnt
10		30	9 Uoplyst
26		76	10 Irrelevant
100	100	293	

Svarprocent: 100

Udbud af mad og drikkevarer

Variablen er filtreret af: V65, V106

Filtrerende variable: V65 V106

Spm. 15: Hvem står for driften af skolebøden/kantinen? (sæt mindst ét kryds i hver lodret kolonne) - Tilberedning

% MD% Antal Kode Kategori				
100	100	100	293	
64	100	187	0 Ikke nævnt	
0	0	0	1 Nævnt	
10	30	9	Uoplyst	
26	76	10	Irrelevant	

Svarprocent: 100

V153 TILBEREDNING - LÆRERE

Udbud af mad og drikkevarer

Variablen er filtreret af: V65, V106

Filtrerende variable: V65 V106

Spm. 15: Hvem står for driften af skolebøden/kantinen? (sæt mindst ét kryds i hver lodret kolonne) - Tilberedning

% MD% Antal Kode Kategori				
100	100	100	293	
57	89	166	0 Ikke nævnt	
7	11	21	1 Nævnt	
10	30	9	Uoplyst	
26	76	10	Irrelevant	

Svarprocent: 64

V154 TILBEREDNING - HJEMKUNDSKABSLEDERE

Udbud af mad og drikkevarer

Variablen er filtreret af: V65, V106

Filtrerende variable: V65 V106

Spm. 15: Hvem står for driften af skolebøden/kantinen? (sæt mindst ét kryds i hver lodret kolonne) - Tilberedning

% MD% Antal Kode Kategori				
100	100	100	293	
63	98	184	0 Ikke nævnt	
1	2	3	1 Nævnt	
10	30	9	Uoplyst	
26	76	10	Irrelevant	

Svarprocent: 64

V155 TILBEREDNING - FORÆLDRE

Udbud af mad og drikkevarer

Variablen er filtreret af: V65, V106

Filtrerende variable: V65 V106

Spm. 15: Hvem står for driften af skolebøden/kantinen? (sæt mindst ét kryds i hver lodret kolonne) - Tilberedning

% MD% Antal Kode Kategori				
100	100	100	293	
61	96	179	0 Ikke nævnt	
3	4	8	1 Nævnt	
10	30	9	Uoplyst	
26	76	10	Irrelevant	

Svarprocent: 64

V156 TILBEREDNING - ELEVER

Udbud af mad og drikkevarer

Variablen er filtreret af: V65, V106

Filtrerende variable: V65 V106

Spm. 15: Hvem står for driften af skolebøden/kantinen? (sæt mindst ét kryds i hver lodret kolonne) - Tilberedning k. Elever

% MD% Antal Kode Kategori	Svarprocent: 64		
	100	100	293
36	57	106	0 Ikke nævnt
28	43	81	1 Nævnt
10		30	9 Uoplyst
26		76	10 Irrelevant

V157 TILBEREDNING - LEVERANDØRER

Udbud af mad og drikkevarer

Variablen er filtreret af: V65, V106

Filtrerende variable: V65 V106

Spm. 15: Hvem står for driften af skolebøden/kantinen? (sæt mindst ét kryds i hver lodret kolonne) - Tilberedning l. Leverandører uden for skolen

% MD% Antal Kode Kategori	Svarprocent: 64		
	100	100	293
48	75	141	0 Ikke nævnt
16	25	46	1 Nævnt
10		30	9 Uoplyst
26		76	10 Irrelevant

V158 TILBEREDNING - ANDRE

Udbud af mad og drikkevarer

Variablen er filtreret af: V65, V106

Filtrerende variable: V65 V106

Spm. 15: Hvem står for driften af skolebøden/kantinen? (sæt mindst ét kryds i hver lodret kolonne) - Tilberedning m. Andre

% MD% Antal Kode Kategori	Svarprocent: 64		
	100	100	293
62	97	181	0 Ikke nævnt
2	3	6	1 Nævnt
10		30	9 Uoplyst
26		76	10 Irrelevant

V159 SALG - SKOLEBESTYRELSEN

Udbud af mad og drikkevarer

Variablen er filtreret af: V65, V106

Filtrerende variable: V65 V106

Spm. 15: Hvem står for driften af skolebøden/kantinen? (sæt mindst ét kryds i hver lodret kolonne) - Salg a. Skolebestyrelsen

% MD% Antal Kode Kategori		0	0	0
69	100	203	0 Ikke nævnt	0
			1 Nævnt	0

	100	100	293
5	26	76	10 Irrelevant
14			9 Uoplyst

Svarprocent: 100

V160 SALG - SKOLEDELSEN

Udbud af mad og drikkevarer
 Variablen er filteret af: V65, V106
 Filterende variable: V65 V106

Spm. 15: Hvem står for driften af skolebøden/kantinen? (sæt mindst ét kryds i hver lodret kolonne) - Salg

b. Skoleledelsen

	100	100	293
67	97	197	0 Ikke nævnt
2	3	6	1 Nævnt
5		14	9 Uoplyst
26		76	10 Irrelevant

Svarprocent: 69

V161 SALG - KANTINEUDVALGET

Udbud af mad og drikkevarer
 Variablen er filteret af: V65, V106
 Filterende variable: V65 V106

Spm. 15: Hvem står for driften af skolebøden/kantinen? (sæt mindst ét kryds i hver lodret kolonne) - Salg

c. Kantineudvalget

	100	100	293
68	98	199	0 Ikke nævnt
1	2	4	1 Nævnt
5		14	9 Uoplyst
26		76	10 Irrelevant

Svarprocent: 69

V162 SALG - UFLAGLÆRT

Udbud af mad og drikkevarer
 Variablen er filteret af: V65, V106
 Filterende variable: V65 V106

Spm. 15: Hvem står for driften af skolebøden/kantinen? (sæt mindst ét kryds i hver lodret kolonne) - Salg

d. Andet personale (ufaglært)

	100	100	293
53	76	154	0 Ikke nævnt
17	24	49	1 Nævnt
5		14	9 Uoplyst
26		76	10 Irrelevant

Svarprocent: 69

V163 SALG - FAGUDDANNET

Udbud af mad og drikkevarer
 Variablen er filteret af: V65, V106
 Filterende variable: V65 V106

Spm. 15: Hvem står for driften af skolebøden/kantinen? (sæt mindst ét kryds i hver lodret kolonne) - Salg

e. Faguddannet personale (f.eks. kantineleder, økonoma)

% MD% Antal Kode Kategori	Svarprocent: 69		
	100	100	293
61 Ikke nævnt	88	179	0
8 Nævt	12	24	1
5 Uoplyst		14	9
26 Irrelevant		76	10

V164 SALG - TANDPLEJEN

Udbud af mad og drikkevarer
 Variablen er filtreret af: V65, V106
 Filtrerede variable: V65 V106

Spm. 15: Hvem står for driften af skolebøden/kantinen? (sæt mindst ét kryds i hver lodret kolonne) - Salg f. Tandplejen

% MD% Antal Kode Kategori	Svarprocent: 100		
	100	100	293
69 Ikke nævnt	100	203	0
0 Nævt	0	0	1
5 Uoplyst		14	9
26 Irrelevant		76	10

V165 SALG - SUNDHEDSPLEJERSKEN

Udbud af mad og drikkevarer
 Variablen er filtreret af: V65, V106
 Filtrerede variable: V65 V106

Spm. 15: Hvem står for driften af skolebøden/kantinen? (sæt mindst ét kryds i hver lodret kolonne) - Salg g. Skolesundhedsplejersken

% MD% Antal Kode Kategori	Svarprocent: 100		
	100	100	293
69 Ikke nævnt	100	203	0
0 Nævt	0	0	1
5 Uoplyst		14	9
26 Irrelevant		76	10

V166 SALG - LÆRERE

Udbud af mad og drikkevarer
 Variablen er filtreret af: V65, V106
 Filtrerede variable: V65 V106

Spm. 15: Hvem står for driften af skolebøden/kantinen? (sæt mindst ét kryds i hver lodret kolonne) - Salg h. Lærere

% MD% Antal Kode Kategori	Svarprocent: 69		
	100	100	293
58 Ikke nævnt	83	169	0
12 Nævt	17	34	1
5 Uoplyst		14	9
26 Irrelevant		76	10

V167 SALG - HJEMKUNDSKABSLÆRER




Udbud af mad og drikkevarer
 Variablen er filtreret af: V65, V106

Filtrerende variable: V65 V106

 Spm. 15: Hvem står for driften af skolebøden/kantinen? (sæt mindst ét kryds i hver lodret kolonne) - Salg
i. Hjemkundskabslærer

% MD% Antal Kode Kategori	Svarprocent: 69		
	100	100	293
69 Ikke nævnt	69	100	202
0 Ikke nævnt	0	0	1
1 Nævnt	5		14
9 Uoplyst	26		76
10 Irrelevant			




V168 SALG - FORÆLDRE

 Udbud af mad og drikkevarer
 Variablen er filtreret af: V65, V106
 Filtrerende variable: V65 V106

 Spm. 15: Hvem står for driften af skolebøden/kantinen? (sæt mindst ét kryds i hver lodret kolonne) - Salg
j. Forældre

% MD% Antal Kode Kategori	Svarprocent: 100		
	100	100	293
69 Ikke nævnt	69	100	203
0 Ikke nævnt	0	0	0
1 Nævnt	5		14
9 Uoplyst	26		76
10 Irrelevant			




V169 SALG - ELEVER

 Udbud af mad og drikkevarer
 Variablen er filtreret af: V65, V106
 Filtrerende variable: V65 V106

 Spm. 15: Hvem står for driften af skolebøden/kantinen? (sæt mindst ét kryds i hver lodret kolonne) - Salg
k. Elever

% MD% Antal Kode Kategori	Svarprocent: 69		
	100	100	293
16 Ikke nævnt	16	24	48
0 Ikke nævnt	53	76	155
1 Nævnt	5		14
9 Uoplyst	26		76
10 Irrelevant			

V170 SALG - LEVERANDØRER

 Udbud af mad og drikkevarer
 Variablen er filtreret af: V65, V106
 Filtrerende variable: V65 V106

 Spm. 15: Hvem står for driften af skolebøden/kantinen? (sæt mindst ét kryds i hver lodret kolonne) - Salg
l. Leverandører uden for skolen

% MD% Antal Kode Kategori	Svarprocent: 69		
	100	100	293
67 Ikke nævnt	67	96	195
0 Ikke nævnt	3	4	8
1 Nævnt	5		14
9 Uoplyst	26		76
10 Irrelevant			

V174 UDSALGSPRIS - BELØB I KRONER

Udbud af mad og drikkevarer

Variablen er filteret af: V65, V106

Filterrende variable: V65 V106

Svarprocent: 62

	100	100	293
% MD% Antal Kode Kategori	29	47	85
0 Ikke nævnt	33	53	96
1 Nævt	12		36
9 Uoplyst	26		76
10 Irrelevant			

Spm. 17: Hvis skolen serverer varme måltider - hvad er udsalgsprisen typisk for et varmt måltid?

Skolen serverer ikke varme måltider

V173 UDSALGSPRIS - INTET VARMT MAD

Udbud af mad og drikkevarer

Variablen er filteret af: V65, V106

Filterrende variable: V65 V106

Svarprocent: 72

	100	100	293
% MD% Antal Kode Kategori	1	1	2
1 a. Under råvareprisen	8	10	22
2 b. Råvareprisen	30	42	88
3 c. Råvareprisen + omkostning	34	47	100
4 d. Råvareprisen + omkostning + Råvareprisen			
5 Uoplyst	2		5
9 Uoplyst	26		76
10 Irrelevant			

Spm. 16: Hvilken pris sælges maden i kantine/skolebød til? (sæt ét kryds)

V172 SALGSPRIS PÅ MADEN

Udbud af mad og drikkevarer

Variablen er filteret af: V65, V106

Filterrende variable: V65 V106

Svarprocent: 69

	100	100	293
% MD% Antal Kode Kategori	68	99	200
0 Ikke nævnt	1	1	3
1 Nævt	5		14
9 Uoplyst	26		76
10 Irrelevant			

Spm. 15: Hvem står for driften af skolebøden/kantinen? (sæt mindst ét kryds i hver lodret kolonne) - Salg m. Andre

V171 SALG - ANDRE

Udbud af mad og drikkevarer

Variablen er filteret af: V65, V106

Filterrende variable: V65 V106

Spm. 17: Hvis skolen serverer varme måltider - hvad er udsalgsprisen typisk for et varmt måltid?

Skriv beløb — kr.

Double (0 decimaler)

Gyldige 85
Manglende 208
Minimum 5
Maximum 23
Gennemsnit 13
Median 12
Standardafvigelse 3

Uoplyst/irrelevant/deltager ikke - er 99, 100.

V175 KØBE MAD I ANDRE PAUSER

Udbud af mad og drikkevarer

Variablen er filteret af: V65, V106

Filterende variable: V65 V106

Spm. 18: Er der mulighed for at købe mad- og/eller drikkevarer i skolebøden/kantinen i andre frikvarterer end spise/frikvarterer? (sæt ét kryds)

% MD% Antal Kode Kategori

100	100	293
28	38	82
14	19	40
31	43	91
1		4
26		76
10		Irrelevant

Svarprocent: 73

V176 RETNINGSLINIER - UDBUD KANTINE

Udbud af mad og drikkevarer

Variablen er filteret af: V65, V106

Filterende variable: V65 V106

Spm. 19: Er der retningslinier for udbuddet i kantinen/skolebøden (f.eks. forbud mod salg af slik og sodavand eller påbud om frugt og grønt)? (sæt ét kryds)

% MD% Antal Kode Kategori

29	39	84
1		Ja, nedskrevne
28	38	82
2		Ja, uskrivne
12	16	35
3		Ja, både nedskrevne/uskrivne
4	6	12
4		Nej
1		4
26		76
10		Irrelevant

Svarprocent: 73

V177 RETNINGSLINIER - UDBUD KANTINE, TEKST

Udbud af mad og drikkevarer

Variablen er filteret af: V65, V106, V176

Filterende variable: V65 V106 V176

Spm. 19: Er der retningslinier for udbuddet i kantinen/skolebøden (f.eks. forbud mod salg af slik og sodavand eller påbud om frugt og grønt)? (sæt ét kryds) Hvis Ja, nævn venligst hvilke: _____

% MD% Antal Kode Kategori

23	32	66	0	Ja
47	68	138	1	Nej

V178 NEDSKREVEN KOSTPOLITIK KANTINE

Udbud af mad og drikkevarer
 Variablen er filteret af: V65, V106
 Filterende variable: V65 V106

Spm. 20: Er der en nedskreven politik med målsætninger for kantinen/skolebøden? (sæt ét kryds) Med politik forstås formelle og erklærede beslutninger vedtaget for kantinen/skolebøden (evt. kommunalt regi). Politikken kan indeholde regler for udbud og drift.

% MD% Antal Kode Kategori			
100	100	293	
26	36	75	1 Ja
46	64	135	2 Nej
2		7	9 Uoplyst
26		76	10 Irrelevant

Svarprocent: 72

V179 ÅRSAG - ØKONOMISKE

Udbud af mad og drikkevarer
 Variablen er filteret af: V106
 Filterende variable: V106

Spm. 21: Hvis der ikke findes kantine/skolebød på skolen, hvad er årsagen? (sæt gerne flere kryds)

% MD% Antal Kode Kategori			
100	100	293	
13	53	39	0 Ikke nævnt
12	47	35	1 Nævnt
6		17	9 Uoplyst
69		202	10 Irrelevant

Svarprocent: 25

V180 ÅRSAG - BYGNINGSMÆSSIGE

Udbud af mad og drikkevarer
 Variablen er filteret af: V106
 Filterende variable: V106

Spm. 21: Hvis der ikke findes kantine/skolebød på skolen, hvad er årsagen? (sæt gerne flere kryds)

% MD% Antal Kode Kategori			
100	100	293	
11	43	32	0 Ikke nævnt
14	57	42	1 Nævnt
6		17	9 Uoplyst
69		202	10 Irrelevant

Svarprocent: 25

V181 ÅRSAG - POLITISK INTERESSE

Udbud af mad og drikkevarer
 Variablen er filteret af: V106
 Filterende variable: V106

Spm. 21: Hvis der ikke findes kantine/skolebød på skolen, hvad er årsagen? (sæt gerne flere kryds)

c. Manglende politisk interesse i kommunen

V185 ÅRSAG - FORÆLDRENE

Svarprocent: 25				
% MD% Antal Kode Kategori	100	100	100	293
	69	202	10	Irrelevant
	6	17	9	Uoplyst
	4	15	1	Nævnt
	22	85	63	0 Ikke nævnt

f. Manglende interesse fra forældrene

Spm. 21: Hvis der ikke findes kantine/skolebød på skolen, hvad er årsagen? (sæt gerne flere kryds)

V184 ÅRSAG - SKOLEDELSEN

Svarprocent: 25				
% MD% Antal Kode Kategori	100	100	100	293
	69	202	10	Irrelevant
	6	17	9	Uoplyst
	2	8	6	1 Nævnt
	23	92	68	0 Ikke nævnt

e. Manglende interesse fra skoledelsen

Spm. 21: Hvis der ikke findes kantine/skolebød på skolen, hvad er årsagen? (sæt gerne flere kryds)

V183 ÅRSAG - SKOLEBESTYRELSEN

Svarprocent: 25				
% MD% Antal Kode Kategori	100	100	100	293
	69	202	10	Irrelevant
	6	17	9	Uoplyst
	2	7	5	1 Nævnt
	24	93	69	0 Ikke nævnt

d. Manglende interesse fra skolebestyrelsen

Spm. 21: Hvis der ikke findes kantine/skolebød på skolen, hvad er årsagen? (sæt gerne flere kryds)

V182 ÅRSAG - LÆRERNE

Svarprocent: 25				
% MD% Antal Kode Kategori	100	100	100	293
	69	202	10	Irrelevant
	6	17	9	Uoplyst
	4	18	13	1 Nævnt
	21	82	61	0 Ikke nævnt

Filtrerende variable: V106

 Spm. 21: Hvis der ikke findes kantine/skolebod på skolen, hvad er årsagen? (sæt gerne flere kryds)

g. Manglende interesse fra lærerne

% MD% Antal Kode Kategori				
100	100	293		
24	93	69	0	Ikke nævnt
2	7	5	1	Nævnt
6		17	9	Uoplyst
69		202	10	Irrelevant

Svarprocent: 25

 Udbud af mad og drikkevarer

 Variabel er filtreret af: V106


Filtrerende variable: V106

h. Manglende interesse fra eleverne

 Spm. 21: Hvis der ikke findes kantine/skolebod på skolen, hvad er årsagen? (sæt gerne flere kryds)

% MD% Antal Kode Kategori				
100	100	293		
23	91	67	0	Ikke nævnt
2	9	7	1	Nævnt
6		17	9	Uoplyst
69		202	10	Irrelevant

Svarprocent: 25

 Udbud af mad og drikkevarer

 Variabel er filtreret af: V106

Filtrerende variable: V106

i. Andre årsager

 Spm. 21: Hvis der ikke findes kantine/skolebod på skolen, hvad er årsagen? (sæt gerne flere kryds)

% MD% Antal Kode Kategori				
100	100	293		
18	72	53	0	Ikke nævnt
7	28	21	1	Nævnt
6		17	9	Uoplyst
69		202	10	Irrelevant

Svarprocent: 25

 Udbud af mad og drikkevarer

 Variabel er filtreret af: V106

Filtrerende variable: V106

j. Ved ikke

 Spm. 21: Hvis der ikke findes kantine/skolebod på skolen, hvad er årsagen? (sæt gerne flere kryds)

% MD% Antal Kode Kategori				
100	100	293		
25	97	72	0	Ikke nævnt
1	3	2	1	Nævnt
6		17	9	Uoplyst
69		202	10	Irrelevant

Svarprocent: 25

V189 ÅRSAG - ANDRE, TEKST

Udbud af mad og drikkevarer

Variablen er filtreret af: V106, V187

Filtrerende variable: V106 V187

Spm. 21: Hvis der ikke findes kantine/skolebød på skolen, hvad er årsagen? (sæt gerne flere kryds) Hvis kryds i Andre årsager, nævn venligst hvilke: _____

Svarprocent: 7				
100	100	293		
87		255	10 Irrelevant	
6		17	9 Uoplyst	
7	95	20	1 Nævt	
0	5	1	0 Ikke nævt	

% MD% Antal Kode Kategori

V190 NEDSKREVEN KOSTPOLITIK GENERELT

Politik vedr. mad og måltider

Spm. 22: Er der nedskrevet en kostpolitik for skolen generelt? (sæt ét kryds) Med en kostpolitik forstås formelle og erklærede beslutninger vedr. mad og måltider, som er vedtaget for skolen (evt. i kommunalt regi). Politikken kan indeholde regler for den mad, der serveres (f.eks. ernæringsmæssig kvalitet) og regler for måltider (f.eks. fysiske rammer, tidsforbrug og samværsformer).

Svarprocent: 98				
100	100	293		
2		5	9 Uoplyst	
80	81	234	2 Nej -> gå til spm. 24 (V192)	
18	19	54	1 Ja	

% MD% Antal Kode Kategori

V191 KOSTPOLITIK VIRKSOMHEDSPLAN

Politik vedr. mad og måltider

Variablen er filtreret af: V190

Filtrerende variable: V190

Spm. 23: Er den nedskrevne politik en del af skolens virksomhedsplan? (sæt ét kryds)

Svarprocent: 18				
100	100	293		
80		234	10 Irrelevant	
2		7	9 Uoplyst	
5	31	16	2 Nej	
12	69	36	1 Ja	

% MD% Antal Kode Kategori

V192 ÆNDRE RAMME MÅLTIDER - LÆRERE

Politik vedr. mad og måltider

Spm. 24: Er der ønsker om ændringer af skolens rammer for måltiderne (f.eks. tid, sted, atmosfære)? (sæt ét kryds i hver vandret række)
a. Lærerne

Svarprocent: 92				
100	100	293		
8		24	9 Uoplyst	
1	1	3	8 Ved ikke	
53	58	156	2 Nej	
38	41	110	1 Ja	

% MD% Antal Kode Kategori

V193 ÆNDRE RAMME MÅLTIDER - ELEVER

Politik vedr. mad og måltider

Spm. 24: Er der ønsker om ændringer af skolens rammer for måltiderne (f.eks. tid, sted, atmosfære)? (sæt ét kryds i hver vandret række)

b. Elever

% MD	% Antal	Kode	Kategori
36	41	106	1 Ja
52	58	152	2 Nej
1	1	3	8 Ved ikke
11	32	9	9 Uoplyst
100	100	293	

Svarprocent: 89

V194 ÆNDRE RAMME MÅLTIDER - FORÆLDRE

Politik vedr. mad og måltider

Spm. 24: Er der ønsker om ændringer af skolens rammer for måltiderne (f.eks. tid, sted, atmosfære)? (sæt ét kryds i hver vandret række)

c. Forældre

% MD	% Antal	Kode	Kategori
34	39	101	1 Ja
52	59	151	2 Nej
2	2	5	8 Ved ikke
12	36	9	9 Uoplyst
100	100	293	

Svarprocent: 88

V195 ÆNDRE RAMME MÅLTIDER - SKOLEBESTYRELSE

Politik vedr. mad og måltider

Spm. 24: Er der ønsker om ændringer af skolens rammer for måltiderne (f.eks. tid, sted, atmosfære)? (sæt ét kryds i hver vandret række)

d. Skolebestyrelse

% MD	% Antal	Kode	Kategori
37	41	108	1 Ja
51	57	149	2 Nej
1	2	4	8 Ved ikke
11	32	9	9 Uoplyst
100	100	293	

Svarprocent: 89

V196 ÆNDRE RAMME MÅLTIDER - TEKST

Politik vedr. mad og måltider

Variablen er filtreret af: V192, V193, V194, V195
Filtrerende variable: V192 V193 V194 V195

Spm. 24: Er der ønsker om ændringer af skolens rammer for måltiderne (f.eks. tid, sted, atmosfære)? (sæt ét kryds i hver vandret række) Hvis Ja, beskriv venligst hvilke:

% MD	% Antal	Kode	Kategori
4	8	11	0 Ikke nævnt
42	92	124	1 Nævnt
2	7	9	9 Uoplyst
52	151	10	10 Irrelevant
100	100	293	

Svarprocent: 46

V197 ÆNDRE UDBUD MAD - LÆRERE

Politik vedr. mad og måltider

Spm. 25: Er der ønsker om ændringer af udbuddet af madvarer på skolen? (sæt ét kryds i hver vandret række)

a. Lærerne

% MD% Antal Kode Kategori	30	34	88	1 Ja	2 Nej	8 Ved ikke	9 Uoplyst
100	56	64	165	2	165	4	36
100	1	2	4	8	165	4	36
293	30	34	88	1	2	8	9

Svarprocent: 88

V198 ÆNDRE UDBUD MAD - ELEVER

Politik vedr. mad og måltider

Spm. 25: Er der ønsker om ændringer af udbuddet af madvarer på skolen? (sæt ét kryds i hver vandret række)

b. Elever

% MD% Antal Kode Kategori	39	45	115	1 Ja	2 Nej	8 Ved ikke	9 Uoplyst
100	47	53	137	2	137	6	35
100	2	2	6	8	137	6	35
293	39	45	115	1	2	8	9

Svarprocent: 88

V199 ÆNDRE UDBUD MAD - FORÆLDRE

Politik vedr. mad og måltider

Spm. 25: Er der ønsker om ændringer af udbuddet af madvarer på skolen? (sæt ét kryds i hver vandret række)

c. Forældre

% MD% Antal Kode Kategori	27	31	78	1 Ja	2 Nej	8 Ved ikke	9 Uoplyst
100	56	66	165	2	165	6	44
100	2	2	6	8	165	6	44
293	27	31	78	1	2	8	9

Svarprocent: 85

V200 ÆNDRE UDBUD MAD - SKOLEBESTYRELSE

Politik vedr. mad og måltider

Spm. 25: Er der ønsker om ændringer af udbuddet af madvarer på skolen? (sæt ét kryds i hver vandret række)

d. Skolebestyrelse

% MD% Antal Kode Kategori	30	35	89	1 Ja	2 Nej	8 Ved ikke	9 Uoplyst
100	55	63	160	2	160	4	40
100	1	2	4	8	160	4	40
293	30	35	89	1	2	8	9

Svarprocent: 86

V201 ÆNDRE UDBUD MAD - TEKST

Politik vedr. mad og måltider

Filterende variable: V197 V198 V199 V200
Variablen er filteret af: V197, V198, V199, V200

 Spm. 25: Er der ønsker om ændringer af madvarer på skolen? (sæt ét kryds i hver vandret række) Hvis Ja, beskriv venligst hvilke: _____

% MD% Antal Kode Kategori	100	100	293
	100	100	293
6 Ikke nævnt	6	12	17
42 Nævnt	42	88	122
6 Uoplyst	6		17
47 Irrelevant	47		137

Svarprocent: 47

V202 ÆNDRE UDBUD DRIKKE - LÆRERE

 Politik vedt. mad og måltider

 Spm. 26. Er der ønsker om ændringer af drikkevarer på skolen? (sæt ét kryds i hver vandret række)

% MD% Antal Kode Kategori	100	100	293
	100	100	293
9 Ja	9	10	27
82 Nej	82	89	239
2 Ved ikke	1	1	2
9 Uoplyst	9		25

Svarprocent: 91

V203 ÆNDRE UDBUD DRIKKE - ELEV

 Politik vedt. mad og måltider

 Spm. 26. Er der ønsker om ændringer af drikkevarer på skolen? (sæt ét kryds i hver vandret række)

% MD% Antal Kode Kategori	100	100	293
	100	100	293
20 Ja	20	22	59
70 Nej	70	77	204
1 Ved ikke	1	1	3
9 Uoplyst	9		27

Svarprocent: 91

V204 ÆNDRE UDBUD DRIKKE - FORÆLDRE

 Politik vedt. mad og måltider

 Spm. 26. Er der ønsker om ændringer af drikkevarer på skolen? (sæt ét kryds i hver vandret række)

% MD% Antal Kode Kategori	100	100	293
	100	100	293
8 Ja	8	9	22
79 Nej	79	90	232
1 Ved ikke	1	1	3
12 Uoplyst	12		36

Svarprocent: 88

V205 ÆNDRE UDBUD DRIKKE - SKOLEBESTYRELSE

 Politik vedt. mad og måltider

 Spm. 26. Er der ønsker om ændringer af drikkevarer på skolen? (sæt ét kryds i hver vandret række)

% MD% Antal Kode Kategori
9 10 27 1 Ja

V206 ÆNDRE UDBUD DRIKKE - TEKST

Politik vedr. mad og måltider

Variablen er filtreret af: V202, V203, V204, V205

Filtrerende variable: V202 V203 V204 V205

Spm. 26. Er der ønsker om ændringer af udbuddet af drikkevarer på skolen? (sæt ét kryds i hver vandret række) Hvis Ja, beskriv venligst hvilke: _____

% MD% Antal Kode Kategori	100	100	293
2 Ikke nævnt	2	6	5
25 Nævnt	25	94	73
4 Uoplyst	4		11
70 Irrelevant	70		204

Svarprocent: 27

V207 DISKUTERET KOSTPOLITIK - SKOLEBESTYRELSE

Politik vedr. mad og måltider

Spm. 27: Har skolebestyrelsen og/eller lærerne/pædagogisk råd i indeværende skoleår (august 2005 - juni 2004) diskuteret politik vedr. mad og måltider for skolen, kantine eller skolebød? (sæt ét kryds i hver vandret række)

a. Skolebestyrelsen

% MD% Antal Kode Kategori	100	100	293
59 1 Ja	59	61	173
37 2 Nej	37	39	109
4 Uoplyst	4		11

Svarprocent: 96

V208 DISKUTERET KOSTPOLITIK - LÆRERNE

Politik vedr. mad og måltider

Spm. 27: Har skolebestyrelsen og/eller lærerne/pædagogisk råd i indeværende skoleår (august 2005 - juni 2004) diskuteret politik vedr. mad og måltider for skolen, kantine eller skolebød? (sæt ét kryds i hver vandret række)

b. Lærerne/pædagogisk råd

% MD% Antal Kode Kategori	100	100	293
51 1 Ja	51	53	148
44 2 Nej	44	47	130
5 Uoplyst	5		15

Svarprocent: 95

V209 NYE INITIATIVER PLANLÆGGES

Politik vedr. mad og måltider

Spm. 28: Planlægges der nye initiativer om mad og måltider på skolen (f.eks. kantine, frugt- og grøntordninger, madværksted eller morgenmadsprojekter)? (sæt ét kryds)

% MD% Antal Kode Kategori	100	100	293
36 1 Ja	36	37	106
62 2 Nej	62	63	182

V210 NYE INITIATIVER - KANTINE

Politik vedr. mad og måltider

Variablen er filteret af: V209

Filterende variable: V209

Spm. 28: Hvis ja, hvilke initiativer planlægges? (sæt gerne flere kryds)

a. Kantine

% MD% Antal Kode Kategori	26	72	76	0 Ikke nævnt	1 Nævnt	9 Uoplyst	10 Irrelevant
100	10	28	30	1	1	9	10
100	2		5				62
293							182

Svarprocent: 36

V211 NYE INITIATIVER - SKOLEBOD

Politik vedr. mad og måltider

Variablen er filteret af: V209

Filterende variable: V209

Spm. 28: Hvis ja, hvilke initiativer planlægges? (sæt gerne flere kryds)

b. Skolebod

% MD% Antal Kode Kategori	28	78	83	0 Ikke nævnt	1 Nævnt	9 Uoplyst	10 Irrelevant
100	8	22	23	1	1	9	10
100	2		5				62
293							182

Svarprocent: 36

V212 NYE INITIATIVER - GRØNTORDNING

Politik vedr. mad og måltider

Variablen er filteret af: V209

Filterende variable: V209

Spm. 28: Hvis ja, hvilke initiativer planlægges? (sæt gerne flere kryds)

c. Frugt- og grøntordning

% MD% Antal Kode Kategori	26	72	76	0 Ikke nævnt	1 Nævnt	9 Uoplyst	10 Irrelevant
100	10	28	30	1	1	9	10
100	2		5				62
293							182

Svarprocent: 36

V213 NYE INITIATIVER - MADVÆRKSTED

Politik vedr. mad og måltider

Variablen er filteret af: V209

Filterende variable: V209

Spm. 28: Hvis ja, hvilke initiativer planlægges? (sæt gerne flere kryds)

d. Madværksted

V214 NYE INITIATIVER - MORGENMAD

Politik vedr. mad og måltider

Variablen er filtreret af: V209

Filtrerende variable: V209

Spm. 28: Hvis ja, hvilke initiativer planlægges? (sæt gerne flere kryds)

e. Morgenmadsprojekt

% MD% Antal Kode Kategori	100	100	293
34 Ikke nævnt	94	100	
2 Nævt	6	6	
1 Nævt			5
9 Uoplyst			182
10 Irrelevant			62

Svarprocent: 36

% MD% Antal Kode Kategori

100	100	293
34	93	99
2	7	7
2		5
62		182

Svarprocent: 36

V215 NYE INITIATIVER - ANDET

Politik vedr. mad og måltider

Variablen er filtreret af: V209

Filtrerende variable: V209

Spm. 28: Hvis ja, hvilke initiativer planlægges? (sæt gerne flere kryds)

f. Andet

% MD% Antal Kode Kategori

100	100	293
24	65	69
13	35	37
2		5
62		182

Svarprocent: 36

V216 NYE INITIATIVER - ANDET TEKST

Politik vedr. mad og måltider

Variablen er filtreret af: V209, V215

Filtrerende variable: V209 V215

Spm. 28: Hvis kryds i Andet, skriv venligst hvilke: _____

% MD% Antal Kode Kategori

100	100	293
0	0	0
13	100	37
87		256

Svarprocent: 100

V217 EKSTERNE PARTNERE SKOLEÅR

Politik vedr. mad og måltider

Spm. 29: Har skolen i indværende skoleår samarbejdet med eksterne partnere (f.eks. Kræftens Bekæmpelse, Hjerteforeningen, andre skoler/SFO'er el. lign.) om aktiviteter vedr. mad og måltider? (sæt kun ét kryds)

V218 EKSTERNE PARTNERE SKOLEÅR - TEKST

Politik vedr. mad og måltider

Variablen er filteret af: V217

Filterende variable: V217

Spm. 29: Hvis Ja, nævn venligst hvilke partnere: _____

% MD% Antal Kode Kategori

5	16	14	0 Ikke nævnt
25	84	73	1 Nævnt
70		206	10 Irrelevant
100	100	293	

Svarprocent: 30

V219 ANTAL FRIKVARTERER - BH.KLASSE

Bevægelse og fysisk aktivitet

Spm. 30: Hvor mange frikvartere har de enkelte klassetrin på en almindelig skoledag? (skriv antal skemalagte)

a. Børnehaveklasse

Double (0 decimaler)

Gyltige	280
Manglende	13
Minimum	1
Maximum	5
Gennemsnit	2
Median	2
Standardafvigelse	1

Uoplyst/irrelevant/deltager ikke - er 9.

V220 ANTAL FRIKVARTERER - 1. KLASSE

Bevægelse og fysisk aktivitet

Spm. 30: Hvor mange frikvartere har de enkelte klassetrin på en almindelig skoledag? (skriv antal skemalagte)

b. 1. klasse

Double (0 decimaler)

Gyltige	284
Manglende	9
Minimum	1
Maximum	5
Gennemsnit	2
Median	2
Standardafvigelse	1

Uoplyst/irrelevant/deltager ikke - er 9.

V221 ANTAL FRIKVARTERER - 2. KLASSE

Bevægelse og fysisk aktivitet

Spm. 30: Hvor mange frikvartere har de enkelte klassetrin på en almindelig skoledag? (skriv antal skemalagte)

c. 2. klasse

Double (0 decimaler)

Gyldige	282
Manglende	11
Minimum	1
Maximum	5
Gennemsnit	2
Median	2
Standardafvigelse	1

Uoplyst/irrelevant/deltager ikke - er 9.

V222 ANTAL FRIKVARTERER - 3. KLASSE

Bevægelse og fysisk aktivitet

Spm. 30: Hvor mange frikvartierer har de enkelte klassetrin på en almindelig skoledag? (skriv antal skemalagte)

d. 3. klasse

Double (0 decimaler)

Gyldige	284
Manglende	9
Minimum	1
Maximum	5
Gennemsnit	3
Median	2
Standardafvigelse	1

Uoplyst/irrelevant/deltager ikke - er 9.

V223 ANTAL REELLE - BH.KLASSE

Bevægelse og fysisk aktivitet

Spm. 30: Hvor mange frikvartierer har de enkelte klassetrin på en almindelig skoledag? (skriv antal reelle)

a. Børnehaveklasse

Double (0 decimaler)

Gyldige	192
Manglende	101
Minimum	1
Maximum	6
Gennemsnit	3
Median	3
Standardafvigelse	1

Uoplyst/irrelevant/deltager ikke - er 9.

V224 ANTAL REELLE - 1. KLASSE

Bevægelse og fysisk aktivitet

Spm. 30: Hvor mange frikvartierer har de enkelte klassetrin på en almindelig skoledag? (skriv antal reelle)

b. 1. klasse

Double (0 decimaler)

Gyldige	187
Manglende	106
Minimum	1
Maximum	5
Gennemsnit	3
Median	3
Standardafvigelse	1

Uoplyst/irrelevant/deltager ikke - er 9.

V225 ANTAL REELLE - 2. KLASSE

Bevægelse og fysisk aktivitet

Spm. 30: Hvor mange frikvarterer har de enkelte klassetrin på en almindelig skoledag? (skriv antal reelle)

c. 2. klasse

Double (0 decimaler)

Gyldige	186
Manglende	107
Minimum	1
Maximum	6
Gennemsnit	3
Median	3
Standardafvigelse	1

Uoplyst/irrelevant/deltager ikke - er 9.

V226 ANTAL REELLE - 3. KLASSE

Bevægelse og fysisk aktivitet

Spm. 30: Hvor mange frikvarterer har de enkelte klassetrin på en almindelig skoledag? (skriv antal reelle)

d. 3. klasse

Double (0 decimaler)

Gyldige	186
Manglende	107
Minimum	2
Maximum	5
Gennemsnit	3
Median	3
Standardafvigelse	1

Uoplyst/irrelevant/deltager ikke - er 9.

V227 ANTAL MINDST 10 MIN - BH.KLASSE

Bevægelse og fysisk aktivitet

Spm. 31: Hvor mange skemalagte frikvarterer har en varighed af mindst 10 minutter? (skriv antal)

a. Børnehaveklasse

Double (0 decimaler)

Gyldige	281
Manglende	12
Minimum	1
Maximum	5
Gennemsnit	2
Median	2
Standardafvigelse	1

Uoplyst/irrelevant/deltager ikke - er 9.

V228 ANTAL MINDST 10 MIN - 1. KLASSE

Bevægelse og fysisk aktivitet

Spm. 31: Hvor mange skemalagte frikvarterer har en varighed af mindst 10 minutter? (skriv antal)

b. 1. klasse

Double (0 decimaler)

Gyldige	283
---------	-----

V229 ANTAL MINDST 10 MIN - 2. KLASSE

Bevægelse og fysisk aktivitet

Spm. 31: Hvor mange skemalagte frikvarterer har en varighed af mindst 10 minutter? (skriv antal)

c. 2. klasse

Double (0 decimaler)

Gyldige	285
Manglende	8
Minimum	1
Maximum	6
Gennemsnit	2
Median	2
Standardafvigelse	1

Uoplyst/irrelevant/deltager ikke - er 9.

V230 ANTAL MINDST 10 MIN - 3. KLASSE

Bevægelse og fysisk aktivitet

Spm. 31: Hvor mange skemalagte frikvarterer har en varighed af mindst 10 minutter? (skriv antal)

d. 3. klasse

Double (0 decimaler)

Gyldige	284
Manglende	9
Minimum	1
Maximum	5
Gennemsnit	2
Median	2
Standardafvigelse	1

Uoplyst/irrelevant/deltager ikke - er 9.

V231 OPHOLD, BH.KL. - KLASSELOKALET

Bevægelse og fysisk aktivitet

Spm. 32: Hvor opholder bh.kl. - 3.klasse sig oftest i frikvartererne? (sæt mindst ét kryds i hver lodret kolonne) -

BH.klasse

a. I klasselokalet

% MD% Antal Kode Kategori	68	31	1
Ikke nævnt	198	31	4
Nævnt	0	91	9
Uoplyst	69	1	293

Svarprocent: 99

V232 OPHOLD, BH.KL. - SKOLEGÅRDEN

Bevægelse og fysisk aktivitet

Spm. 32: Hvor opholder bh.kl. - 3.klasse sig oftest i frikvartererne? (sæt mindst ét kryds i hver lodret kolonne) -

BH.klasse

b. I skolegården/udendørsarealer

% MD% Antal Kode Kategori			
2	6	2	97
Ikke nævnt	0	Nævt	1
Uoplyst	9		4
100	100	293	

Svarprocent: 99

V233 OPHOLD, BH.KL. - INDENDØRS

Bevægelse og fysisk aktivitet

Spm. 32: Hvor opholder bh.kl - 3.klasse sig oftest i frikvartererne? (sæt mindst ét kryds i hver lodret kolonne) - BH.klasse

c. Indendørs fællesarealer (f.eks. puderum eller opholdsstue)

% MD% Antal Kode Kategori			
71	72	207	0
Ikke nævnt	1	Nævt	82
Uoplyst	9		4
100	100	293	

Svarprocent: 99

V234 OPHOLD, BH.KL. - ANDET STED

Bevægelse og fysisk aktivitet

Spm. 32: Hvor opholder bh.kl - 3.klasse sig oftest i frikvartererne? (sæt mindst ét kryds i hver lodret kolonne) - BH.klasse

d. Andet

% MD% Antal Kode Kategori			
94	95	275	0
Ikke nævnt	5	14	1
Nævt	5		4
Uoplyst	9		4
100	100	293	

Svarprocent: 99

V235 OPHOLD, BH.KL. - VED IKKE

Bevægelse og fysisk aktivitet

Spm. 32: Hvor opholder bh.kl - 3.klasse sig oftest i frikvartererne? (sæt mindst ét kryds i hver lodret kolonne) - BH.klasse

e. Ved ikke

% MD% Antal Kode Kategori			
98	100	288	0
Ikke nævnt	0	1	1
Nævt	0		4
Uoplyst	9		4
100	100	293	

Svarprocent: 99

V236 OPHOLD, BH.KL. - ANDET STED, TEKST

Bevægelse og fysisk aktivitet

Variablen er filteret af: V234

Filterende variable: V234

☞ Hvis kryds i Andet, nævn venligst hvor: _____

V237 OPHOLD, 1. KL. - KLASSELOKALET

% MD% Antal Kode Kategori

	0	5	1	94
0 Ikke nævnt	0	100	4	275
1 Nævnt	0	14	9	10
9 Uoplyst	0	0	0	0
10 Irrelevant	0	0	0	0
100	0	100	100	293

Svarprocent: 100

☞ [Bevægelse og fysisk aktivitet](#)

☞ Spm. 32: Hvor opholder bh.kl. - 3. klasse sig oftest i frikvartererne? (sæt mindst ét kryds i hver lodret kolonne) - 1. klasse

V238 OPHOLD, 1. KL. - SKOLEGÅRDEN

% MD% Antal Kode Kategori

	67	31	2	0
0 Ikke nævnt	195	32	6	92
1 Nævnt	68	92	1	9
9 Uoplyst	0	0	0	0
100	100	100	100	293

Svarprocent: 98

☞ [Bevægelse og fysisk aktivitet](#)

☞ Spm. 32: Hvor opholder bh.kl. - 3. klasse sig oftest i frikvartererne? (sæt mindst ét kryds i hver lodret kolonne) - 1. klasse

V239 OPHOLD, 1. KL. - INDENDØRS

% MD% Antal Kode Kategori

	2	96	2	0
0 Ikke nævnt	7	98	6	280
1 Nævnt	2	0	1	9
9 Uoplyst	0	0	0	0
100	100	100	100	293

Svarprocent: 98

☞ [Bevægelse og fysisk aktivitet](#)

☞ Spm. 32: Hvor opholder bh.kl. - 3. klasse sig oftest i frikvartererne? (sæt mindst ét kryds i hver lodret kolonne) - 1. klasse

V240 OPHOLD, 1. KL. - ANDET STED

% MD% Antal Kode Kategori

	70	28	2	0
0 Ikke nævnt	205	29	82	1
1 Nævnt	0	0	6	9
9 Uoplyst	0	0	0	0
100	100	100	100	293

Svarprocent: 98

☞ [Bevægelse og fysisk aktivitet](#)

☞ Spm. 32: Hvor opholder bh.kl. - 3. klasse sig oftest i frikvartererne? (sæt mindst ét kryds i hver lodret kolonne) - 1. klasse

d. Andet

V241 OPHOLD, 1. KL. - VED IKKE

Bevægelse og fysisk aktivitet

Spm. 32: Hvor opholder bh.kl - 3. klasse sig oftest i frikvartererne? (sæt mindst ét kryds i hver lodret kolonne) - 1. klasse

e. Ved ikke

% MD% Antal Kode Kategori	100	100	293
0 Ikke nævnt	94	96	275
1 Nævnt	4	4	12
9 Uoplyst	2		6

Svarprocent: 98

% MD% Antal Kode Kategori

	100	100	293
0 Ikke nævnt	98	100	286
1 Nævnt	0	0	1
9 Uoplyst	2		6

Svarprocent: 98

V242 OPHOLD, 1. KL. - ANDET STED, TEKST

Bevægelse og fysisk aktivitet

Variablen er filteret af: V240

Filtrerende variable: V240

Hvis kryds i Andet, nævn venligst hvor: _____

% MD% Antal Kode Kategori

	100	100	293
0 Ikke nævnt	0	0	0
1 Nævnt	4	100	12
9 Uoplyst	2		6
10 Irrelevant	94		275

Svarprocent: 100

V243 OPHOLD, 2. KL. - KLASSELOKALET

Bevægelse og fysisk aktivitet

Spm. 32: Hvor opholder bh.kl - 3. klasse sig oftest i frikvartererne? (sæt mindst ét kryds i hver lodret kolonne) - 2. klasse

a. I klasselokalet

% MD% Antal Kode Kategori

	100	100	293
0 Ikke nævnt	65	66	189
1 Nævnt	33	34	98
9 Uoplyst	2		6

Svarprocent: 98

V244 OPHOLD, 2. KL. - SKOLEGÅRDEN

Bevægelse og fysisk aktivitet

Spm. 32: Hvor opholder bh.kl - 3. klasse sig oftest i frikvartererne? (sæt mindst ét kryds i hver lodret kolonne) - 2. klasse

b. I skolegården/udendørsarealer

% MD% Antal Kode Kategori

V245 OPHOLD, 2. KL. - INDENDØRS

Bevælgelse og fysisk aktivitet

Spm. 32: Hvor opholder bh.kl - 3. klasse sig oftest i frikvartererne? (sæt mindst ét kryds i hver lodret kolonne) - 2. klasse

c. Indendørs fællesarealer (f.eks. puderum eller opholdsstue)

% MD% Antal Kode Kategori	100	100	293
2 Ikke nævnt	2	6	9 Uoplyst
71 73 209	27	27	1 Nævnt
78	27	27	1 Nævnt
0 Ikke nævnt	2	6	9 Uoplyst

Svarprocent: 98

V246 OPHOLD, 2. KL. - ANDET STED

Bevælgelse og fysisk aktivitet

Spm. 32: Hvor opholder bh.kl - 3. klasse sig oftest i frikvartererne? (sæt mindst ét kryds i hver lodret kolonne) - 2. klasse

d. Andet

% MD% Antal Kode Kategori	100	100	293
94 96 275	4	4	12
0 Ikke nævnt	2	6	9 Uoplyst
1 Nævnt	4	4	12
1 Nævnt	2	6	9 Uoplyst

Svarprocent: 98

V247 OPHOLD, 2. KL. - VED IKKE

Bevælgelse og fysisk aktivitet

Spm. 32: Hvor opholder bh.kl - 3. klasse sig oftest i frikvartererne? (sæt mindst ét kryds i hver lodret kolonne) - 2. klasse

e. Ved ikke

% MD% Antal Kode Kategori	100	100	293
98 100 286	0	0	1
0 Ikke nævnt	2	6	9 Uoplyst
1 Nævnt	0	0	1
1 Nævnt	2	6	9 Uoplyst

Svarprocent: 98

V248 OPHOLD, 2. KL. - ANDET STED, TEKST

Bevælgelse og fysisk aktivitet

Variablen er filteret af: V246

Filterende variable: V246

Hvis kryds i Andet, nævn venligst hvor: _____

% MD% Antal Kode Kategori

0 0 0 Ikke nævnt

V249 OPHOLD, 3. KL. - KLASSELOKALET

Bevælgelse og fysisk aktivitet

Spm. 32: Hvor opholder bh.kl. - 3. klasse sig oftest i frikvartererne? (sæt mindst ét kryds i hver lodret kolonne) - 3. klasse

a. I klasselokalet

% MD% Antal Kode Kategori	100	100	293
62 Ikke nævnt	62	37	105
1 Nævnt	2	7	9 Uoplyst

Svarprocent: 98

V250 OPHOLD, 3. KL. - SKOLEGÅRDEN

Bevælgelse og fysisk aktivitet

Spm. 32: Hvor opholder bh.kl. - 3. klasse sig oftest i frikvartererne? (sæt mindst ét kryds i hver lodret kolonne) - 3. klasse

b. I skolegården/udendørsarealer

% MD% Antal Kode Kategori	100	100	293
2 Ikke nævnt	2	6	0
96 Ikke nævnt	96	98	280
1 Nævnt	2	7	9 Uoplyst

Svarprocent: 98

V251 OPHOLD, 3. KL. - INDENDØRS

Bevælgelse og fysisk aktivitet

Spm. 32: Hvor opholder bh.kl. - 3. klasse sig oftest i frikvartererne? (sæt mindst ét kryds i hver lodret kolonne) - 3. klasse

c. Indendørs fællesarealer (f.eks. puderum eller opholdsstue)

% MD% Antal Kode Kategori	100	100	293
72 Ikke nævnt	72	73	210
26 Ikke nævnt	26	27	76
1 Nævnt	2	7	9 Uoplyst

Svarprocent: 98

V252 OPHOLD, 3. KL. - ANDET STED

Bevælgelse og fysisk aktivitet

Spm. 32: Hvor opholder bh.kl. - 3. klasse sig oftest i frikvartererne? (sæt mindst ét kryds i hver lodret kolonne) - 3. klasse

d. Andet

% MD% Antal Kode Kategori	100	100	293
94 Ikke nævnt	94	96	274
4 Ikke nævnt	4	12	1 Nævnt

V253 OPHOLD, 3. KL. - VED IKKE

Bevægelse og fysisk aktivitet

Spm. 32: Hvor opholder bh.kl. - 3. klasse sig oftest i frikvartererne? (sæt mindst ét kryds i hver lodret kolonne) - 3. klasse

e. Ved ikke

% MD% Antal Kode Kategori

97	100	285	0	Ikke nævnt
0	0	1	1	Nævnt
2		7	9	Uoplyst
100	100	293		

Svarprocent: 98

V254 OPHOLD, 3. KL. - ANDET STED, TEKST

Bevægelse og fysisk aktivitet

Variablen er filtreret af: V252

Filtrerende variable: V252

Hvis kryds i Andet, nævn venligst hvor: _____

% MD% Antal Kode Kategori

0	0	0	0	Ikke nævnt
4	100	12	1	Nævnt
2		7	9	Uoplyst
94		274	10	Irrelevant
100	100	293		

Svarprocent: 100

V255 INDENDØRS - IDRÆTSHAL

Bevægelse og fysisk aktivitet

Spm. 33: Hvilke indendørsmiljøer har bh.kl. - 3. klasse adgang til i frikvartererne og hvor ofte? (sæt ét kryds i hver vandret række)

a. Idrætshal/gymnastiksal

% MD% Antal Kode Kategori

7	11	21	1	Dagligt
10	15	29	2	Ugentligt
2	3	6	3	Månedligt
49	72	143	4	Sjældent/aldrig
32		94	9	Uoplyst
100	100	293		

Svarprocent: 68

V256 INDENDØRS - MULIGHED FYSISK AKTIVITET

Bevægelse og fysisk aktivitet

Spm. 33: Hvilke indendørsmiljøer har bh.kl. - 3. klasse adgang til i frikvartererne og hvor ofte? (sæt ét kryds i hver vandret række)

b. Andre indendørs fællesarealer med mulighed for bevægelse og fysisk aktivitet

% MD% Antal Kode Kategori

25	36	74	1	Dagligt
3	4	9	2	Ugentligt
2		5	3	Månedligt

	41	57	119	4 Sjældent/aldrig	29	100	100	293
Svarprocent:	71			9 Uoplyst	86			

V257 INDENDØRS - KLASSELOKALET

Bevælgelse og fysisk aktivitet

Spm. 33: Hvilke indendørsmiljøer har bh.kl. - 3. klasse adgang til i frikvartererne og hvor ofte? (sæt ét kryds i hver vandret række)

c. Klasselokalet

% MD% Antal Kode Kategori	58	68	169	1 Dagligt	2 Ugentligt	3 Månedligt	4 Sjældent/aldrig	9 Uoplyst
Svarprocent:	85			45				

V258 INDENDØRS - ANDRE INDENDØRSMILJØER

Bevælgelse og fysisk aktivitet

Spm. 33: Hvilke indendørsmiljøer har bh.kl. - 3. klasse adgang til i frikvartererne og hvor ofte? (sæt ét kryds i hver vandret række)

d. Andre indendørsmiljøer

% MD% Antal Kode Kategori	37	52	107	1 Dagligt	2 Ugentligt	3 Månedligt	4 Sjældent/aldrig	9 Uoplyst
Svarprocent:	71			86				

V259 UDENDØRS - LEGEPLADS

Bevælgelse og fysisk aktivitet

Spm. 34: Hvilke typer udendørsmiljøer har bh.kl. - 3. klasse adgang til i frikvartererne og hvor ofte? (sæt gerne flere kryds)

a. Legeplads

% MD% Antal Kode Kategori	2	2	5	0 Ikke nævnt	1 Nævnt	2	9 Uoplyst
Svarprocent:	99						

V260 UDENDØRS - ASFALTERET AREAL

Bevælgelse og fysisk aktivitet

Spm. 34: Hvilke typer udendørsmiljøer har bh.kl. - 3. klasse adgang til i frikvartererne og hvor ofte? (sæt gerne flere kryds)

b. Asfalteret areal

% MD% Antal Kode Kategori	18	19	54	0 Ikke nævnt	81	237	1 Nævnt
---------------------------	----	----	----	--------------	----	-----	---------

	100	100	293
1	2	9	Uoplyst

Svarprocent: 99

V261 UDENDØRS - AREAL MED FLISER

Bevælgelse og fysisk aktivitet

Spm. 34: Hvilke typer udendørsmiljøer har bh.kl. - 3. klasse adgang til i frikvartererne og hvor ofte? (sæt gerne flere kryds)

c. Areal med fliser

% MD% Antal Kode Kategori	34	35	101	0 Ikke nævnt	1 Nævnt	9 Uoplyst
	34	35	101	0 Ikke nævnt	1 Nævnt	9 Uoplyst
	65	65	190	1 Nævnt	1 Nævnt	9 Uoplyst
	1	1	2	2	2	2
	100	100	100	293	293	293

Svarprocent: 99

V262 UDENDØRS - GRÆSAREAL

Bevælgelse og fysisk aktivitet

Spm. 34: Hvilke typer udendørsmiljøer har bh.kl. - 3. klasse adgang til i frikvartererne og hvor ofte? (sæt gerne flere kryds)

d. Græsareal

% MD% Antal Kode Kategori	15	15	45	0 Ikke nævnt	1 Nævnt	9 Uoplyst
	15	15	45	0 Ikke nævnt	1 Nævnt	9 Uoplyst
	84	85	246	1 Nævnt	1 Nævnt	9 Uoplyst
	1	1	2	2	2	2
	100	100	100	293	293	293

Svarprocent: 99

V263 UDENDØRS - GRØNNE OMRÅDER

Bevælgelse og fysisk aktivitet

Spm. 34: Hvilke typer udendørsmiljøer har bh.kl. - 3. klasse adgang til i frikvartererne og hvor ofte? (sæt gerne flere kryds)

e. Grønne områder

% MD% Antal Kode Kategori	30	30	87	0 Ikke nævnt	1 Nævnt	9 Uoplyst
	30	30	87	0 Ikke nævnt	1 Nævnt	9 Uoplyst
	70	70	204	1 Nævnt	1 Nævnt	9 Uoplyst
	1	1	2	2	2	2
	100	100	100	293	293	293

Svarprocent: 99

V264 UDENDØRS - SKOV

Bevælgelse og fysisk aktivitet

Spm. 34: Hvilke typer udendørsmiljøer har bh.kl. - 3. klasse adgang til i frikvartererne og hvor ofte? (sæt gerne flere kryds)

f. Skov

% MD% Antal Kode Kategori	82	83	241	0 Ikke nævnt	1 Nævnt	9 Uoplyst
	82	83	241	0 Ikke nævnt	1 Nævnt	9 Uoplyst
	17	17	50	1 Nævnt	1 Nævnt	9 Uoplyst
	1	1	2	2	2	2
	100	100	100	293	293	293

100 100 293

Svarprocent: 99

V265 UDENDØRS - ANDRE UDENDØRSMILJØER

Bevælgelse og fysisk aktivitet

Spm. 34: Hvilke typer udendørsmiljøer har bh.kl. - 3. klasse adgang til i frikvartererne og hvor ofte? (sæt gerne flere kryds)

g. Andre udendørsmiljøer

% MD% Antal Kode Kategori	100	100	293
75 Ikke nævnt	75	76	221
24 Nævt	24	24	70
1 Uoplyst	1	2	9

Svarprocent: 99

V266 UDENDØRS - INGEN

Bevælgelse og fysisk aktivitet

Spm. 34: Hvilke typer udendørsmiljøer har bh.kl. - 3. klasse adgang til i frikvartererne og hvor ofte? (sæt gerne flere kryds)

h. Ingen

% MD% Antal Kode Kategori	100	100	293
99 Ikke nævnt	99	100	291
1 Nævt	0	0	1
9 Uoplyst	1	2	9

Svarprocent: 100

V267 MULIGHED - FODBOLD

Bevælgelse og fysisk aktivitet

Spm. 35: Hvor ofte er følgende aktiviteter mulige i frikvartererne for bh.kl. -3. klasse evt. under forudsætning af, at børnene selv medbringer redskaber? (sæt ét kryds i hver vandretrække)

a. Fodbold og/eller håndbold

% MD% Antal Kode Kategori	96	97	281
1 Dagligt	2	2	7
2 Ugentligt	0	0	0
3 Månedligt	0	0	1
4 Sjældent/aldrig	1	4	9
9 Uoplyst	100	100	293

Svarprocent: 99

V268 MULIGHED - BASKETBALL

Bevælgelse og fysisk aktivitet

Spm. 35: Hvor ofte er følgende aktiviteter mulige i frikvartererne for bh.kl. -3. klasse evt. under forudsætning af, at børnene selv medbringer redskaber? (sæt ét kryds i hver vandretrække)

b. Basketball

% MD% Antal Kode Kategori	68	79	200
1 Dagligt	3	4	10
2 Ugentligt	1	1	3
3 Månedligt	14	16	41
4 Sjældent/aldrig	14	16	41