

CENTRE FOR VOTING AND PARTIES
FACULTY OF SOCIAL SCIENCES
UNIVERSITY OF COPENHAGEN



Den Danske Valgundersøgelse 2022

The Danish National Election Study 2022

Kasper Møller Hansen

Center for Valg og Partier
Institut for Statskundskab
Københavns Universitet

Rune Stubager

Institut for Statskundskab
Aarhus Universitet

CVAP Working Paper Series

CVAP WP 5/2023

ISSN 0906-1444

ISBN 978-87-7393-984-0

www.cvap.polsci.ku.dk



Indholdsfortegnelse

Resumé.....	2
English abstract	3
Kapitel 1: Indledning.....	4
Kapitel 2: Hovedundersøgelsen	6
2.1 Population og stikprøve.....	6
2.2 Antal besvarelser og svarprocent.....	6
2.3 Dataindsamling	7
2.4 Repræsentativitet.....	10
2.5 Vægte.....	12
2.6 Bemærkninger.....	14
Kapitel 3: CSES	15
3.1 Population og stikprøve.....	15
3.2 Antal besvarelser og svarprocent.....	15
3.3 Dataindsamling	16
3.4 Repræsentativitet.....	19
3.5 Vægte.....	21
Kapitel 4: Tillægsundersøgelsen	22
4.1 Population og stikprøve.....	22
4.2 Antal besvarelser og svarprocent.....	22
Kapitel 5: Panelundersøgelsen.....	28
5.4 Repræsentativitet.....	30
Bilag 1: Spørgeskema for hovedundersøgelsen	35
Bilag 2: Spørgeskema for CSES-undersøgelsen	98
Bilag 3: Spørgeskema for tillægsundersøgelsen	135
Bilag 4: Engelske versioner af spørgeskemaer	164
Bilag 5: Kodenøgler	295
Bilag 6: Kommunikationsmateriale – hovedundersøgelsen og panelundersøgelsen	320
Bilag 7: Kommunikationsmateriale – CSES-undersøgelsen	340
Bilag 8: Kommunikationsmateriale – tillægsundersøgelsen	356

Resumé

Rapporten dokumenterer Den Danske Valgundersøgelse 2022 – The Danish National Election Study 2022 (DNES 2022). I rapporten analyseres svarprocenter, repræsentativitet og beregning af vægte, og derudover dokumenteres indsamlingsproceduren, følgeskrivelser, samt de benyttede spørgeskemaer. Valgundersøgelsen 2022 er opdelt i fire dele med hver sin stikprøve og hver sit formål. Epinion har stået for dataindsamling.

Første del af valgundersøgelsen er hovedundersøgelsen, anden del er det danske bidrag til den internationale undersøgelse Comparative Study of Electoral Systems (CSES), tredje del er tillægsundersøgelsen, og fjerde del er en 2-bølge-panelundersøgelse fra valget i 2019 til 2022. Stikprøven (simpel tilfældigt udvælgelse) for de forskellige dele af undersøgelsen er udtrukket fra CPR-registeret blandt alle stemmeberettigede.

I hovedundersøgelsen indgår 2.823 komplette interviews, hvortil svarprocenten er 37,6. Dataindsamlingen involverede primært webinterviews (CAWI), suppleret med en lille andel PAPI-interviews. Data blev indsamlet fra 2/11-2022 til 7/2-2023.

I CSES-delen indgår 1.549 komplette interviews med en svarprocent på 31,0. Data blev indsamlet fra 2/11-2022 til 1/2-2023.

I tillægsundersøgelsen indgår 2.139 komplette interviews, hvilket giver en svarprocent på 31,7. Indsamlingsperioden gik fra 2/11-2022 til 21/1-2023.

Udgangspunktet for 2-bølge-panelundersøgelsen var en CPR-stikprøve på 23.997 stemmeberettigede, som blev inviteret til at deltage i de forskellige dele af valgundersøgelsen 2019. Indsamlingsperioden for første bølge gik fra 6. juni til 30. september 2019 med i alt 6.782 respondenter, som kunne genfindes i CPR-registret ved valget i 2022. Det giver en svarprocent på 28. I anden bølge blev data indsamlet fra 2. november 2022 til 9. februar 2023, og her var svarprocenten med 3.814 besvarelser på 16 (ud af den oprindelige stikprøve fra 2019). Dermed var geninterviewraten på 56% i forhold til den første bølge.

Henvis venligst til Den Danske Valgundersøgelse 2022 ved at henvise til denne rapport som:

Hansen, Kasper Møller & Rune Stubager (2023) Den Danske Valgundersøgelse 2022. CVAP Working Paper Series, nr. 5. København: Institut for Statskundskab, Københavns Universitet.

Det vil lette arbejdet med at dokumentere, hvordan og hvor meget datamaterialet anvendes.

English abstract

This report documents The Danish National Election Study 2022 (DNES 2022). The report analyses response rates, representativeness, weight calculations, and also documents the data collection procedure, various supporting information, and the questionnaires used. The 2022 election study is divided into four parts, each with its own sample and purpose. Epinion was responsible for all data collection.

The first part of the election study is the main survey, the second is the Danish part of the international Comparative Study of Electoral Systems (CSES), the third part is the supplementary survey, and the fourth part is a 2-wave panel survey from the election in 2019 to the election in 2022. The samples (simple random sample) for the different parts of the study were drawn from the CPR register of all eligible voters.

In the main survey, there are 2,823 complete interviews with a response rate of 37.6%. The data collection primarily involved web interviews (CAWI), supplemented with a small portion of PAPI interviews. Data was collected from 2 November 2022 to 7 February 2023.

In the CSES part, there are 1,549 complete interviews with a response rate of 31.0%. Data was collected from 2 November 2022 to 1 February 2023.

In the supplementary survey, there are 2,139 complete interviews, resulting in a response rate of 31.7%. The collection period ranged from 2 November 2022 to 21 January in 2023.

The starting point for the 2-wave panel survey was a CPR sample of 23,997 eligible voters who participated in the election study in 2019. The data collection period for the first wave was from 6 June to 30 September 2019, resulting in a total number of 6,782 respondents (that could be found in the register in 2022) with a response rate of 28. In the second wave, data was collected from 2 November 2022 to 9 February 2023, with 3,814 responses and a response rate of 16 (out of the original 2019 sample). Thus, the re-interview rate in relation to the first wave was 56%.

Please refer to The Danish National Election Study 2022 by referring to this report, as:

Hansen, Kasper M. & Rune Stubager (2023) The Danish National Election Study 2022. CVAP Working Paper Series, no. 5 Copenhagen: Department of Political Science, University of Copenhagen.

That will simplify the task of documenting how and how much the data material is used.

Kapitel 1: Indledning

Det Danske Valgprojekt har ved hvert folketingsvalg siden 1971 gennemført omfattende spørgeskemaundersøgelser blandt vælgerne. Valgundersøgelsen 2022 er således den 19. undersøgelse i denne ubrudte række af dataindsamling, som er den længst løbende undersøgelse i Danmark. Dataindsamlingen efter folketingsvalget i 2022 er finansieret af Uddannelses- og Forskningsstyrelsen, under Roadmapprogrammet for Forskningsinfrastruktur (projektnr. 5229-00001B), samt Institut for Statskundskab, Københavns Universitet, Institut for Statskundskab, Aarhus Universitet, Institut for Statskundskab, Syddansk Universitet og Institut for Politik og Samfund, Aalborg Universitet. Professor, ph.d. Kasper Møller Hansen, Institut for Statskundskab, Københavns Universitet, er forskningsleder på projektet i tæt samarbejde med professor, ph.d. Rune Stubager, Institut for Statskundskab, Aarhus Universitet og professor, ph.d. Ulrik Kjær, Institut for Statskundskab, Syddansk Universitet og lektor, ph.d. Ditte Shamshiri-Petersen, Institut for Politik og Samfund, Aalborg Universitet. Tilsammen udgør de bestyrelsen for konsortiet, som står bag Den Danske National Valgundersøgelse/Danish National Election Study (DNES). Læs mere om Det Danske Valgprojekt på www.valgprojektet.dk.

Valgundersøgelsen 2022 bestod af fire undersøgelser med hver sin stikprøve. Stikprøverne er udtrukket simpelt tilfældigt blandt alle stemmeberettigede i CPR-registret. Hovedundersøgelsen er kernen i valgundersøgelsen. Her findes de mange spørgsmål, hvor kontinuitet kan trækkes helt tilbage til valgundersøgelserne i 1970'erne. Sammen med hovedundersøgelsen blev de vælgere, som havde svaret på én af valgundersøgelsens dele ved valget i 2019, inviteret til at svare igen. Det har skabt en to-bølge panelundersøgelse med ca. 3½ år imellem hvor de samme vælgere har svaret på begge tidspunkter. Tillægsundersøgelsen indeholder særlige spørgsmål, som er anvendt til at forfølge specifikke emner ved valget i 2022, fx affektiv polarisering og mulige regeringskonstellationer. CSES (Comparative Study of Electoral Systems) er valgundersøgelsens internationale del, som anvender modul 6 af denne internationale undersøgelse. Desuden har den specifikke spørgsmål om coronapandemien og nyhedsundgåelse. Epinion har stået for feltarbejdes ifm. dataindsamling.

Data er frit tilgængeligt gennem Rigsarkivet Surveydata. Desuden kan Valgundersøgelsen frit kobles til registre hos Danmarks Statistik ved at kontakte Danmarks Statistik. Endelig vil CSES-undersøgelsen også være tilgængelig gennem CSES' engelsksprogede datafil, hvor mange andre landes data også er tilgængelig.

I de følgende kapitler beskrives hver af de fire undersøgelser i valgundersøgelsen. I kapitel 2 beskrives hovedundersøgelsen, i kapitel 3 CSES-undersøgelsen, i kapitel 4 tillægsundersøgelsen, og i kapitel 5 panelundersøgelsen. I hvert af disse kapitler dokumenteres undersøgelsens repræsentativitet, antal besvarelser, frafaldet og svarprocenten, det udsendte kommunikationsmateriale, og de anvendte vægtes beregning forklares. Sidst i rapporten findes et omfattende bilagsmateriale. Af bilag 1 fremgår spørgeskemaet for hovedundersøgelsen og panelundersøgelsen, af bilag 2 spørgeskemaet for CSES, af bilag 3 spørgeskemaet for tillægsundersøgelsen. I bilag 4 er de engelske versioner af spørgeskemaerne. Bilag 5 beskriver de kodenøgler, som er anvendt i kodningen. Endelig indeholder bilag 6, 7 og 8 det kommunikationsmateriale, som blev udsendt til respondenterne i løbet af indsamlingsperioden.

Kapitel 2: Hovedundersøgelsen

2.1 Population og stikprøve

I tabel 2.1 nedenfor ses populationens karakteristika fordelt på køn og region. I tabel 2.2 ses hovedundersøgelsens stikprøves fordeling på samme karakteristika. Det fremgår, at der er enkelte små afvigelser mellem stikprøven og populationen. Generelt er disse forskelle dog meget små, og de skyldes kun statistisk tilfældighed. I tabel 2.5 senere i kapitlet analyseres og uddybes undersøgelsens repræsentativitet.

Tabel 2.1: Populationens karakteristika

	I alt	Mænd	Kvinder	Mænd	Kvinder
	(n)	(n)	(n)	(%)	(%)
Hovedstaden	1.291.781	626.269	665.512	29,8	30,7
Sjælland	634.433	312.518	321.915	14,9	14,9
Syddanmark	904.951	448.613	456.338	21,3	21,1
Midtjylland	987.647	489.402	498.245	23,3	23,0
Nordjylland	447.575	224.593	222.982	10,7	10,3
I alt	4.266.387	2.101.395	2.164.992	100,0	100,0

Note: Fra Danmarks Statistik, Danske statsborgere pr. 1. okt. 2022. FOLKID. 18 år og derover.

Tabel 2.2: Stikprøve – Hovedundersøgelsen

	I alt	Mænd	Kvinder	Mænd	Kvinder
	(n)	(n)	(n)	(%)	(%)
Hovedstaden	2.340	1.157	1.183	31,1	31,3
Sjælland	1.056	506	550	13,6	14,5
Syddanmark	1.558	783	775	21,1	20,5
Midtjylland	1.770	871	899	23,4	23,8
Nordjylland	776	402	374	10,8	9,9
I alt	7.500	3.719	3.781	100,0	100,0

Note: Udtrukket stikprøve blandt stemmeberettigede til FV22 i CPR-registret.

2.2 Antal besvarelser og svarprocent

Hovedundersøgelsen er gennemført som et efter-valgsstudie (post-election study). Indsamlingsperioden var fra 2/11-22 til 7/2-23, og svarprocenten var på 37,6. Det betyder, at der er indsamlet komplette besvarelser fra 2.823 respondenter, som det fremgår nedenfor i tabel 2.3.

Tabel 2.3: Oversigt over deltagelse og frafald blandt de udtrukne respondenter - Hovedundersøgelsen

		Stikprøve	
	(n)	(n)	(%)
I alt komplette besvarelser (fordelt på:)	2.823		37,6
- CAWI		2.578	
- PAPI		245	
I alt frafald (fordelt på:)	3.926		52,4
- Ikke svaret		2.692	
- Nægttere		1.234	
I alt delvis besvaret (fordelt på:)	751		10,0
- CAWI		697	
- PAPI		54	
Stikprøve	7.500	750	100,0

Note: Komplette besvarelser er defineret som svar på de variable, der indgår i vægten. Dvs. alder, køn, partivalg FV22 og uddannelse. Region er taget fra folkeregisteradressen. CAWI: Computer Assisted Web Interview. PAPI: Paper and Pencil Interview.

2.3 Dataindsamling

For at sikre så mange besvarelser som muligt og dermed opnå den højest mulige svarprocent, er der blevet udsendt påmindelser og rykkere via flere forskellige platforme. I tabel 2.4 nedenfor ses en oversigt over rykkerforløbet og det udsendte kommunikationsmateriale. Kommunikationsmaterialet i form af invitationer, påmindelser og breve kan ses i sin fulde form i bilag 6. De personer, som er undtaget fra Digital Post (som kan læses bl.a. via e-boks) modtog invitationen per brev, mens alle andre modtog den via Digital Post.

For modtagere af invitationen i Digital Post såvel som modtagere via brev har der efterfølgende været tre påmindelsesrunder. Der er udover invitationer og påmindelser i Digital Post og per brev blevet udsendt en fysisk flyer sammen med invitationerne såvel som sms- og telefonpåmindelser senere hen, som det ses i tabel 2.4 herunder.

Tabel 2.4: Tidsplan kommunikationsmateriale - Hovedundersøgelsen

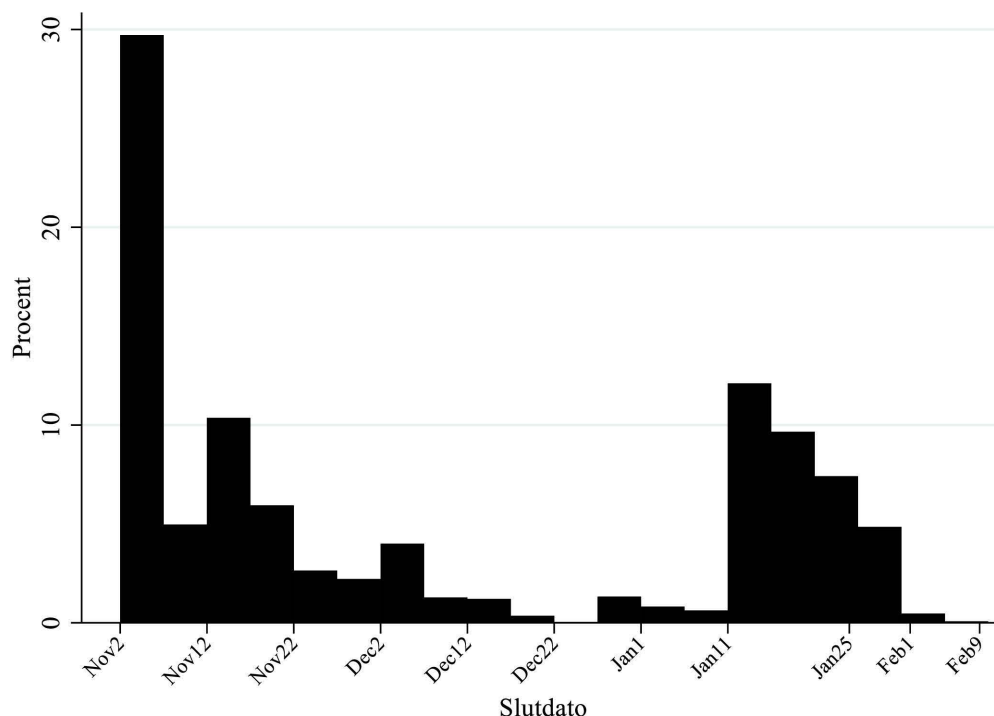
Handling	Dato afsendt	Medie	Titeltekt	Bilag
Flyer	2. nov. 2022	Digital Post		B6.1
Invitation	2. nov. 2022	Post & Digital Post	<i>"Det Danske Valgprojekt har brug for dit svar"</i>	B6.2, B6.3
Første digitale påmindelse	14. nov. 2022	Digital Post	<i>"Det Danske Valgprojekt har brug for dit svar"</i>	B6.4
Postkort	14. nov. 2022	Postkort		B6.5
Første sms-påmindelse	18. nov. 2022	Sms		B6.6
Første telefonpåmindelse	20.-30. nov. 2022	Telefon		B6.7
Første mailpåmindelse	20.-30. nov. 2022	Mail	<i>"Link til at deltage i den danske valgundersøgelse"</i>	B6.8
Anden digitale påmindelse	5. dec. 2022	Digital Post	<i>"Det Danske Valgprojekt har brug for dit svar"</i>	B6.9
Første påmindelse pr. brev	5. dec. 2022	Post	<i>"Det Danske Valgprojekt har brug for dit svar"</i>	B6.10
Udsendelse af papirspørgeskema	11. dec. 2022	Post		B6.11
Anden telefonpåmindelse	15.-22. dec. 2022	Telefon		B6.12
Anden mailpåmindelse	15.-22. dec. 2022	Mail	<i>"Link til at deltage i den danske valgundersøgelse!"</i>	B6.13
Anden sms-påmindelse	22. dec. 2022	Sms	<i>"Danmark har fået ny regering!"</i>	B6.14
Tredje digitale påmindelse	27. dec. 2022	Digital Post	<i>"Hvilke partier burde ifølge dig være i regering?"</i>	B6.15
Mailpåmindelse til CATI-sample	12. jan. 2023	Mail	<i>"Valgundersøgelsen: Svar nu og få et gavekort på 300 kr." / "Valgundersøgelsen: Svar på de sidste spørgsmål og få et gavekort på 300 kr."</i>	B6.16
Fjerde digitale påmindelse	13. jan. 2023	Digital Post	<i>"Vi mangler dit svar! Alle deltagere modtager et gavekort på 300 kr."</i>	B6.17
Anden påmindelse pr. brev	17. jan. 2023	Post	<i>"Vi mangler dit svar! Alle deltagere modtager et gavekort på 300 kr."</i>	B6.18
Tredje telefonpåmindelse	4.-13. jan. 2023	Telefon		B6.19
Tredje mailpåmindelse	4.-13. jan. 2023	Mail	<i>"Valgundersøgelsen: Svar nu og få et gavekort på 300 kr."</i>	B6.20
Tredje sms-påmindelse	20. jan. 2023	SMS	<i>"Svar på Valgundersøgelsen og få gavekort på 300 kr." / "Valgundersøgelsen slutter snart!"</i>	B6.21a
Femte digitale påmindelse	25. jan. 2023	Digital Post	<i>"Spørgeskemaet er forkortet med 5 minutter: Sidste chance for at modtage dit gavekort på 300 kr."</i>	B6.22

Note: Materialet blev udsendt pr. brev til personer undtaget fra digital post.

I de første tre måneder efter valget er der dermed udsendt en række påmindelser for at sikre så mange besvarelser som muligt. I figur 2.1 ses effekten af rykkerne, samt hvordan svarene fordeler sig på

dagene efter, at invitationen er udsendt. Bemærk at fra den 12. januar 2023 modtog alle besvarelser et gavekort på 300 kr. Det var altså ikke tale om en lodtrækning, som var tilfældet ved CSES- og tillægsundersøgelsen.

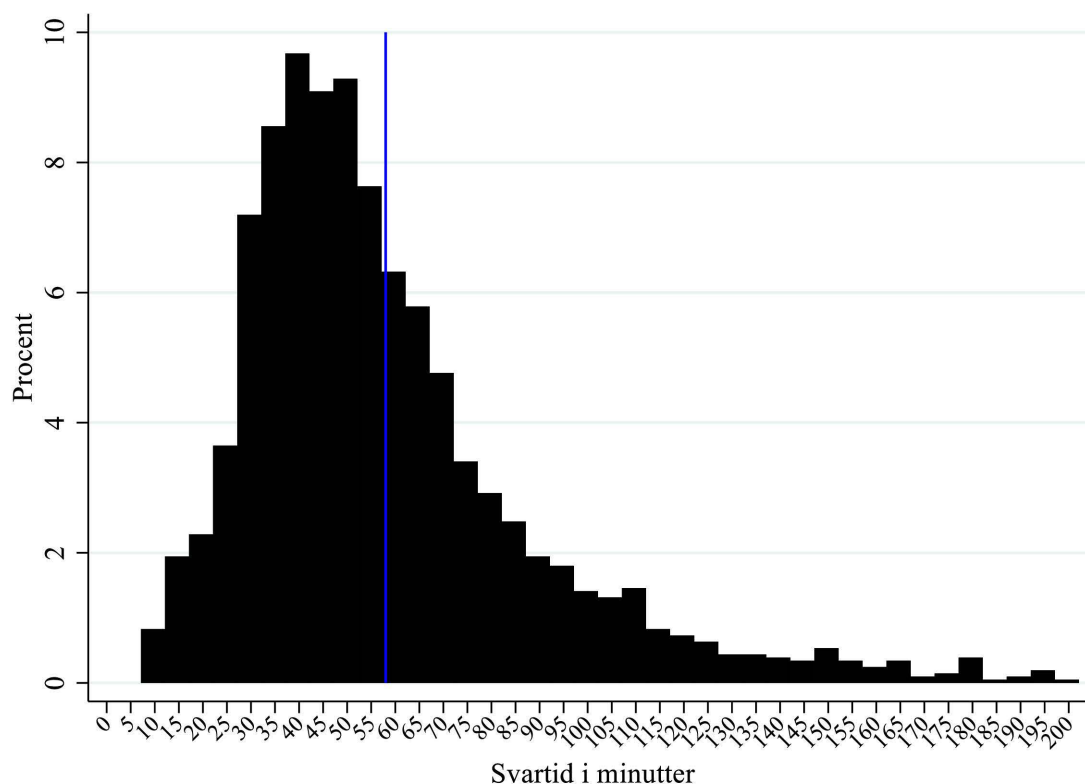
Figur 2.1: Tidspunktet for besvarelser - Hovedundersøgelsen



N= 2,578. Kun CAWI. 56% af besvarelserne blev indsamlet inden 1/12 og 64% inden 1/1-23.

I figur 2.2 ses det, hvor lang tid respondenterne har brugt på besvarelse af undersøgelsen. Den gennemsnitlige svartid var 58 minutter, med en median på 51. Svartiden som vist i figur 2.2 er kun beregnet for CAWI, og kun for komplette besvarelser afgivet inden for det samme døgn. Det drejer sig i alt om 2,057 besvarelser. Variationsbredden i besvarelsestid spænder fra 7 til 199 minutter. Selvom nogle respondenter har en usandsynligt kort besvarelsestid, har vi valgt ikke at fjerne nogle respondenter. Det skyldes for det første, at der er tale om relativt få personer med urealistisk korte besvarelsestider. For det andet er det vanskeligt at vurdere, hvor skæringspunktet skal sættes mellem valide og ikke-valide besvarelsestider. Derfor har vi valgt at beholde alle komplette besvarelser i datasættet. Meget hurtige besvarelser har dog ofte svaret ”ved ikke” til langt de fleste spørgsmål.

Figur 2.2: Svartid i minutter – Hovedundersøgelsen



Note: $n=2,057$, kun komplette CAWI besvaret inden for 200 minutter. Procent i grupper af 5 minutter. Blå line gennemsnit 58 minutter.

2.4 Repræsentativitet

Undersøgelsens repræsentativitet er analyseret som vist i tabel 2.5 nedenfor. Der fremgår, at der for en række grupper blandt respondenterne er signifikante forskelle fra populationen. Der er signifikant færre mænd og flere kvinder end i populationen, signifikant færre unge og flere ældre blandt respondenterne end i populationen, samt signifikant færre med grundskole som længste færdiggjorte uddannelse. Der er også signifikant flere Radikale Venstre-, Konservative-, SF-, Moderaterne-, Enhedslisten- og Alternativet-vælgere blandt respondenterne end i populationen.

Forskellene er dog små, selvom de er statistisk signifikante. Populationens store N er årsag til, at også meget små forskellene bliver signifikante. Der rådes bod på forskellene i beregningen af vægtene, som beskrives i afsnit 2.5. Her fremgår det ligeledes, at vægtene er små, idet forskellene er forholdsvis små.

De største forskelle mellem population og respondenter ses på uddannelse. En forklaring kan være, at populationens uddannelsesniveau er hentet fra Danmarks Statistik, hvorimod der er tale om selvrapportering hos respondenterne. Der kan være en tendens til overrapportering af uddannelsesniveau, hvorfor vi ser en smule større forskelle her.

Tabel 2.5: Population sammenlignet med respondenter (pct.) - Hovedundersøgelsen

	Population	Hovedundersøgelsen	Forskel
Hovedstaden	30,3	32,8	2,5***
Sjælland	14,9	13,0	-1,9***
Syddjylland	21,2	21,5	0,3
Midtjylland	23,1	22,7	-0,4
Nordjylland	10,5	9,9	-0,6***
Mand	49,3	47,3	-2,0*
Kvinde	50,7	52,7	2,0*
18-29 år	18,6	14,8	-3,8***
30-39 år	13,7	12,5	-1,2***
40-49 år	14,7	13,6	-1,1***
50-59 år	17,5	17,9	0,4
60-69 år	15,2	18,3	3,1***
70+ år	20,2	22,9	2,7***
Grundskole	22,9	16,0	-6,9**
Gymnasial udd	10,5	12,1	1,6***
Erhvervsudd.	26,9	27,1	0,2
Kort videregående	4,9	5,6	0,7***
Mellemlang videregående	17,2	22,9	5,7***
Lang videregående	11,5	16,3	4,8***
Socialdemokratiet	27,5	27,2	-0,3
Radikale Venstre	3,8	5,0	1,2***
Det Konservative Folkeparti	5,5	6,1	0,6***
Nye Borgerlige	3,7	2,3	-1,4***
SF - Socialistisk Folkeparti	8,3	11,0	2,7***
Liberal Alliance	7,9	6,5	-1,4***
Kristendemokraterne	0,5	0,5	0,0
Moderaterne	9,3	9,9	0,6***
Dansk Folkeparti	2,6	1,7	-0,9***
Frie Grønne	0,9	0,5	-0,4***
Venstre, Danmarks Liberale Parti	13,3	13,3	0,0
Danmarksdemokraterne	8,1	6,0	-2,1***
Enhedslisten - De Rød-Grønne	5,1	6,2	1,1***
Alternativet	3,3	3,8	0,5***
N	4.266.387	2.823	

Note: Populationen er danske statsborgere, 2022K4, som er fyldt 18 år. Den højeste fuldførte uddannelse er opgjort pr. 30. september 2022 for gruppen mellem 15 og 69 år. N i populationen er 4.044.800 for uddannelse og 3.533.951 for partivalg. N for partivalg blandt respondenterne er 2.605. Forskellen mellem population og stikprøve er testet med en tosidet t-test, hvor ***p<0,001; **p<0,01; *p<0,05. Kilde til populationsdata: www.statistikbanken.dk (FOLK1D, HFUDD11).

2.5 Vægte

I det følgende forklares det, hvordan vægtene er beregnet for hovedundersøgelsen. Vægtene bør kun anvendes, når man analyserer på de fulde besvarelser, hvilket giver et n på 2.823 på alle de centrale vægtningsvariable.

Vægten, `weight_1`, er dannet som `geografi * alder * køn + uddannelse + parti_valg2022`. Vægten er en iterativ vægt tilpasset mellem variablene, og der er benyttet en rankingalgoritme ved brug af `survwgt` i Stata. Det betyder, at fordelingen på de variable, der indgår i vægten, svarer til fordelingen i populationen, hvis den anvendes.

Vi anbefaler, at vægten `weight_1` anvendes på alle analyser.

Kategorierne i vægten er:

Geografi = De 5 regioner

- Hovedstaden
- Sjælland
- Sydjylland
- Midtjylland
- Nordjylland

Alder = 6 grupper

- 18-29
- 30-39
- 40-49
- 50-59
- 60-69
- 70+

Køn = 2 kategorier

- Mand
- Kvinde

Fællesfordelingen for disse tre variable er anvendt i vægten. Populationen er danske statsborgere, som er fyldt 18 år, udtrukket i 3. kvartal 2023 fra Danmarks Statistik, altså pr. 1. oktober 2023.

Uddannelse = 6 grupper

- Grundskole (inkl. uoplyste i data)
- Gymnasial udd.
- Erhvervsudd.
- Kort videregående udd.
- Mellemlang videregående udd.
- Lang videregående udd.

Partivalg 2022 = 16 grupper. Følgende partigrupper anvendes i vægten:

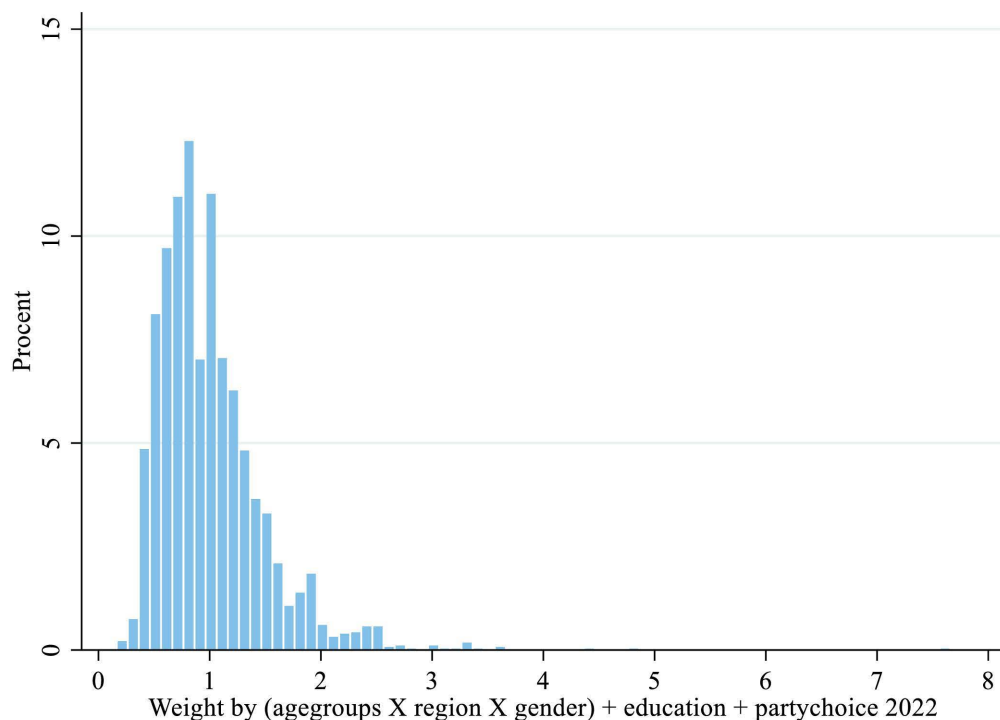
- Socialdemokratiet
- Radikale Venstre
- Det Konservative Folkeparti
- Nye Borgerlige
- SF – Socialistisk Folkeparti

- Liberal Alliance
- Kristendemokraterne
- Moderaterne
- Dansk Folkeparti
- Frie Grønne
- Venstre, Danmarks Liberale Parti
- Danmarksdemokraterne – Inger Støjberg
- Enhedslisten, De Rød-Grønne
- Alternativet
- Uden for partierne, blanke og andre ugyldige
- Stemte ikke

For gruppen ”Stemte ikke” er vægten sat til 1, da denne ellers ville være uforholdsmæssigt stor i forhold til de andre svargrupper. Når weight_1 er slået til, vil fordelingen i spørgeskemaundersøgelsen passe til populationen på region * køn * alderskategorier, uddannelse og partivalg ud fra ovenstående kategorier. Samtidig er antal respondenter, n, uændret ved brug af vægten.

Den primære vægt (weight_1) har følgende deskriptive karakteristika: Gennemsnit=1, standardafvigelse=0,48, variationsbredde 0,16 til 7,64, n=2.823. Histogrammet for vægten ses i figur 2.3.

Figur 2.3: Vægtens fordeling - Hovedundersøgelsen



Note: Søjlerne er procentandel i 0,1 trin over vægtens fordeling.

Udover vægten, som er beskrevet ovenfor (weight_1), er der lavet 4 andre vægte på følgende måder:

- $\text{weight_2} = \text{aldersgrupper} * \text{region} * \text{køn}$
- $\text{weight_3} = (\text{aldersgrupper} * \text{region} * \text{køn}) + \text{uddannelse}$
- $\text{weight_4} = \text{uddannelse}$
- $\text{weight_5} = \text{partivalg 2019}$

Disse vægte kan fx anvendes, hvis man ikke ønsker en partivægt, eller når man ønsker at undgå at veje på en variabel, som man også analyserer på.

2.6 Bemærkninger

I et forsøg på at forbedre svarprocenten blev enkelte spørgsmål ikke stillet i hele indsamlingsperioden. Det drejer sig om de spørgsmålsbatterier, som i udgangspunktet kun blev stillet til halvdelen af respondenterne. Dvs. spørgsmålsbatteri 65 til 70 om placering af partierne på forskellige dimensioner og ønsker om ændret udgiftsniveau (se spørgeskemaet). Disse spørgsmålsbatterier blev fjernet i besvarelser indsamlet efter den 20. januar 2023.

Kapitel 3: CSES

CSES-undersøgelsen er en anden del af valgundersøgelsen, som vi har udtrukket en tilfældig CPR-stikprøve til. Stikprøven til CSES-undersøgelsen ved folketingsvalget i 2022 er udtrukket på samme måde som for hovedundersøgelsen.

CSES er en international undersøgelse af vælgeradfærd, hvor de samme spørgsmål stilles i mange lande. CSES gør det dermed muligt at sammenligne vælgeres adfærd og holdninger på tværs af lande og over tid. Overblik over de deltagende lande samt data kan findes på <https://cses.org/>. Danmark har data med i CSES fra folketingsvalgene i 1998, 2001, 2007, 2011, 2015, 2019 og 2022. Data fra folketingsvalgene i 2011, 2015, og 2019 kan kobles til undersøgelsen via Stata-do-filer, som er tilgængelige på www.valgprojektet.dk. Senere vil der også være en tilsvarende fil for 2022.

3.1 Population og stikprøve

Tabel 3.1 nedenfor viser CSES-stikprøven fordelt på region og køn. Hvis populationens karakteristika fra tabel 2.1 sammenlignes med CSES-stikprøven i tabel 3.1, fremgår det, at der er god overensstemmelse mellem de to. Det er forventeligt, da stikprøven er udtrukket simpelt tilfældigt fra populationen.

Tabel 3.1: Stikprøven, CSES

	I alt (n)	Mænd (n)	Kvinder (n)	Mænd (%)	Kvinder (%)
Hovedstaden	1.523	733	790	30,3	30,7
Sjælland	773	371	402	15,3	15,6
Syddanmark	987	470	517	19,4	20,1
Midtjylland	1.192	589	603	24,3	23,4
Nordjylland	525	260	265	10,7	10,3
I alt	5.000	2.423	2.577	100,0	100,0

Note: Udtrukket stikprøve blandt stemmeberettigede til FV22 i CPR-registret.

3.2 Antal besvarelser og svarprocent

I tabel 3.2 fremgår det, at svarprocenten for komplette besvarelser til CSES er 31,0. Fordelingen af svar samt frafaldsårsagerne ses også i tabellen.

Tabel 3.2: Oversigt over deltagelse og frafald blandt de udtrukne respondenter – CSES

	Stikprøve	
	(n)	(%)
I alt komplette besvarelser	1.549	31,0
I alt frafald (fordelt på:)	2.998	60,0
- Ikke svaret	2.282	
- Nægtere	716	
I alt delvis besvaret	453	9,0
Stikprøve	5.000	100

Note: Komplette besvarelser er defineret som svar på de variable, der indgår i vægten. Dvs. alder, køn, partivalg FV22 og uddannelse. Region er taget fra folkeregisteradressen. CAWI: Computer Assisted Web Interview.

3.3 Dataindsamling

For at sikre så mange besvarelser og så høj en svarprocent som muligt til CSES-undersøgelsen er der anvendt rykkere og påmindelser via forskellige medier. Ligesom ved hovedundersøgelsen er der sendt invitation til CSES-undersøgelsen gennem Digital Post, eller per brev til dem, som er undtaget fra Digital Post. For at påminde respondenterne om at besvare undersøgelsen er der anvendt Digital Post, breve, sms og postkort. Forløbet for udsendelse af kommunikationsmaterialet om CSES-undersøgelsen ses i tabel 3.3 nedenfor.

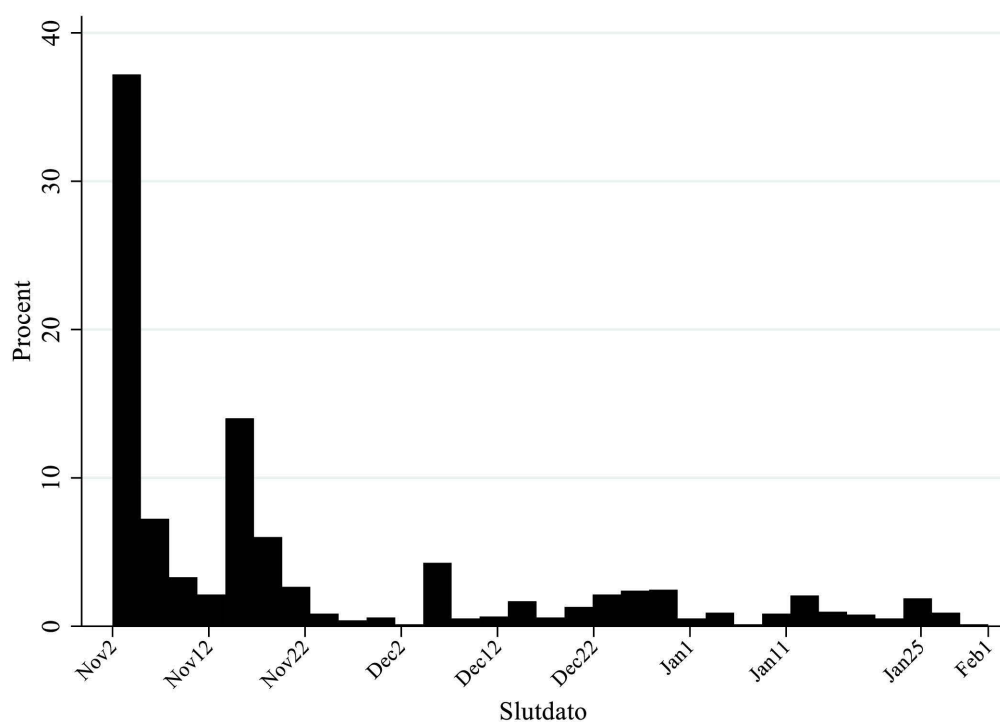
Tabel 3.3: Tidsplan for kommunikationsmateriale - CSES

Handling	Dato afsendt	Medie	Titeltekt	Bilag
Flyer	2. nov. 2022	Digital Post		B7.1
Invitation	2. nov. 2022	Post og Digital Post	<i>"Det Danske Valgprojekt har brug for dit svar"</i>	B7.2, B7.3
Første digitale påmindelse	14. nov. 2022	Digital Post	<i>"Det Danske Valgprojekt har brug for dit svar"</i>	B7.4
Postkort	14. nov. 2022	Postkort		B7.5
Første sms-påmindelse	18. nov. 2022	Sms		B7.6
Første telefonpåmindelse	20.-30. nov. 2022	Telefon		B7.7
Første mailpåmindelse	20.-30. nov. 2022	Mail	<i>"Link til at deltage i den danske valgundersøgelse"</i>	B7.8
Anden digitale påmindelse	5. dec. 2022	Digital Post	<i>"Det Danske Valgprojekt har brug for dit svar"</i>	B7.9
Første påmindelse pr. brev	5. dec. 2022	Post	<i>"Det Danske Valgprojekt har brug for dit svar"</i>	B7.10
Anden telefonpåmindelse	15.-22. dec. 2022	Telefon		B7.12
Anden mailpåmindelse	15.-22. dec. 2022	Mail	<i>"Link til at deltage i den danske valgundersøgelse"</i>	B7.13
Anden sms-påmindelse	22. dec. 2022	Sms	<i>"Danmark har fået ny regering!"</i>	B7.14
Tredje digitale påmindelse	27. dec. 2022	Digital Post	<i>"Hvilke partier burde ifølge dig være i regering?"</i>	B7.15
Mailpåmindelse til CATI-sample	12. jan. 2023	Mail	<i>"Valgundersøgelsen: Svar nu og få et gavekort på 500 kr."</i>	B7.16
Fjerde digitale påmindelse	13. jan. 2023	Digital Post	<i>"Svar nu og vind et gavekort på 500 kr."</i>	B7.17
Anden påmindelse pr. brev	17. jan. 2023	Post	<i>"Svar nu og vind et gavekort på 500 kr."</i>	B7.18
Tredje telefonpåmindelse	4.-13. jan. 2023	Telefon		B7.19
Tredje mailpåmindelse	4.-13. jan. 2023	Mail	<i>"Valgundersøgelsen: Svar nu og få et gavekort på 500 kr."</i>	B7.20
Tredje sms-påmindelse	20. jan. 2023	Sms	<i>"Valgundersøgelsen slutter snart!"</i>	B7.21
Femte digitale påmindelse	25. jan. 2023	Digital Post	<i>"Fristen er udvidet: Absolut sidste chance for at vinde et gavekort på 500 kr."</i>	B7.22

Note: Materialet blev udsendt pr. brev til personer undtaget fra digital post.

I figur 3.1 nedenfor ses fordelingen for besvarelserne af CSES. De fleste respondenter har svaret på undersøgelsen efter invitationen blev udsendt lige efter valget. Indsamlingsperioden løb fra 2. november 2022 til 1. februar 2023.

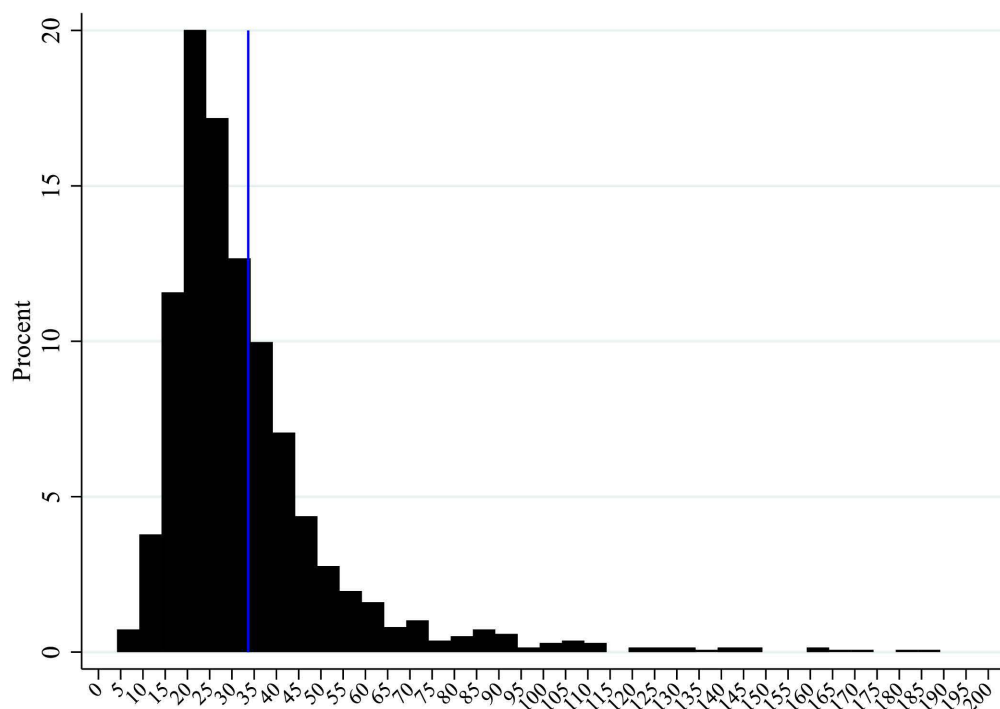
Figur 3.1: Tidspunktet for besvarelser – CSES



N=1.549. 74% at alle besvarelserne er indsamlet inden 1/12-22 og 91% inden 1/1-23.

I figur 3.2 nedenfor ses det, hvordan svartiden for respondenterne i CSES fordeler sig. Der ses en variation i respondenternes svartid. Gennemsnittet er 34 minutter, og respondenterne fordeler sig med svartider mellem 4 og 187 minutter. Medianen er 28 minutter.

Figur 3.2: Svartid – CSES



N=1.374. Den blå linje er gennemsnittet på 34 minutters svartid. Svartid max. 200 minutter.

3.4 Repræsentativitet

For at undersøgelsen giver et retvisende billede af vælgernes holdninger, er det vigtigt at besvarelsene er repræsentative i forhold til, hvordan forskellige grupper fordeler sig i populationen. Derfor fremgår det af tabel 3.4 nedenfor, i hvilken grad fordelingen af besvarelser af CSES-undersøgelsen afviger fra populationen.

Tabel 3.4: Population sammenlignet med respondenter (pct.) - CSES

	Population	CSES	Forskel
Hovedstaden	30,3	32,4	2,1**
Sjælland	14,9	15,4	0,5
Syddjylland	21,2	19,6	-1,6*
Midtjylland	23,1	21,8	-1,3
Nordjylland	10,5	10,9	0,4
Mand	49,3	49,2	-0,1
Kvinde	50,7	50,8	0,1
18-29 år	18,6	11,5	-7,1***
30-39 år	13,7	10,6	-3,1***
40-49 år	14,7	13,9	-0,8*
50-59 år	17,5	19,4	1,9***
60-69 år	15,2	22,1	6,9***
70+ år	20,2	22,5	2,3***
Grundskole	22,9	10,5	-12,4***
Gymnasial udd	10,5	9,9	-0,6*
Erhvervsudd.	26,8	23,6	-3,2***
Kort videregående	4,9	8,5	3,6***
Mellemlang videregående	17,1	28,7	11,6***
Lang videregående	11,5	18,8	7,3***
Socialdemokratiet	27,5	30,1	2,6***
Radikale Venstre	3,8	4,9	1,1***
Det Konservative Folkeparti	5,5	6,1	0,6***
Nye Borgerlige	3,7	2,7	-1,0***
SF - Socialistisk Folkeparti	8,3	11,3	3,0***
Liberal Alliance	7,9	6,4	-1,5***
Kristendemokraterne	0,5	0,4	-0,1***
Moderaterne	9,3	8,1	-1,2***
Dansk Folkeparti	2,6	2,0	-0,6***
Frie Grønne	0,9	0,8	-0,1***
Venstre, Danmarks Liberale Parti	13,3	11,9	-1,4***
Danmarksdemokraterne	8,1	5,2	-2,9***
Enhedslisten - De Rød-Grønne	5,1	6,6	1,5***
Alternativet	3,3	3,6	0,3***
N	4.266.387	1.549	

Note: Populationen er danske statsborgere, 2022K4, som er fyldt 18 år. Den højeste fuldførte uddannelse er opgjort pr. 30. september 2022 for gruppen mellem 15 og 69 år. N i populationen er 4.044.800 for uddannelse og 3.533.951 for partivalg. N for partivalg blandt respondenterne er 1.399. Forskellen mellem population og stikprøve er testet med en tosidet t-test, hvor ***p<0,001; **p<0,01; *p<0,05. Kilde til populationsdata: www.statistikbanken.dk (FOLK1D, HFUDD11).

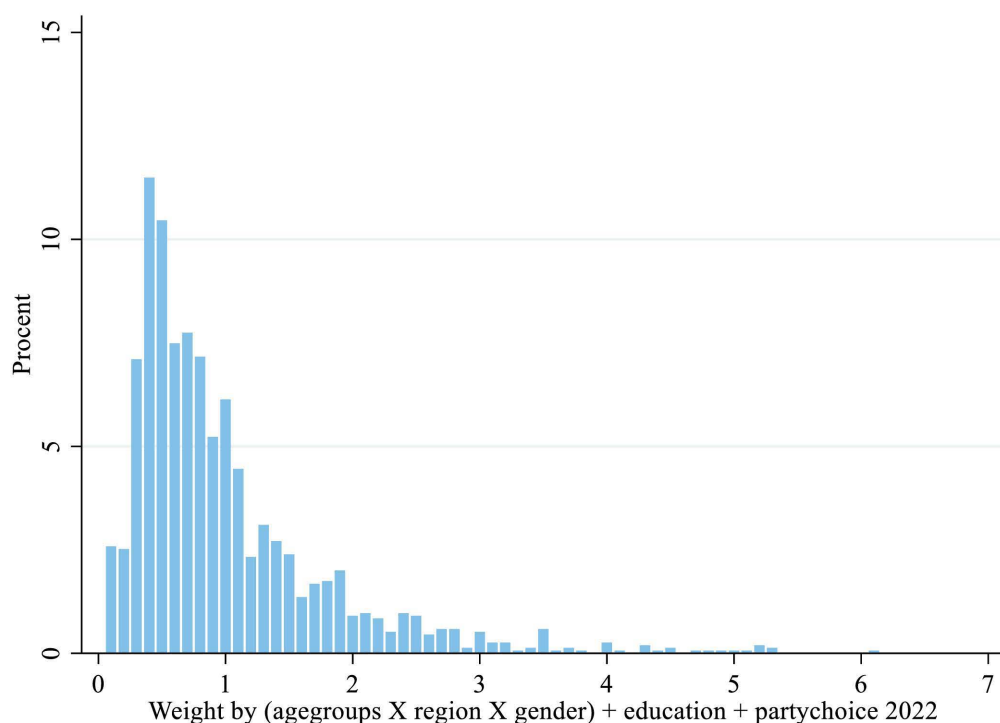
Tabel 3.4 viser, at der er nogle signifikante forskelle mellem respondenterne og populationen. De fleste af disse forskelle er dog relativt små, om end enkelte grupper i markant mindre grad er repræsenteret. De største forskelle mellem population og stikprøve ses hos respondenterne med grundskolen som højest fuldførte uddannelse, hvor der er signifikant færre i stikprøven end i

populationen. Omvendt er der signifikant flere repræsenteret i stikprøven blandt respondenterne med mellemlang og lang videregående uddannelse som højest fuldførte uddannelse end i populationen.

3.5 Vægte

Vægtene er beregnet på nøjagtig samme måde som hovedundersøgelsen. Nedenfor ses fordelingen.

Figur 3.3: Vægtens fordeling – CSES



Gennemsnit=1, standardafvigelse=0,81, variationsbredde 0,05 til 6,08, n=1.549

Kapitel 4: Tillægsundersøgelsen

Tillægsundersøgelsen var den tredje del af valgundersøgelsen. Undersøgelsen blev gennemført som del af valgundersøgelsen. Her var der flere spørgsmål med specielt fokus på folketingsvalget i 2022, fx mulige regeringssamarbejder og coronapandemien.

4.1 Population og stikprøve

Tabel 4.1 viser stikprøven for tillægsundersøgelsen. Hvis vi sammenligner med tabel 2.1, er der ingen nævneværdige forskelligheder i fordelingerne, så stikprøven har altså en god repræsentativitet ifht. populationen.

Tabel 4.1: Stikprøve – tillægsundersøgelsen

	I alt (n)	Mænd (n)	Kvinder (n)	Mænd (%)	Kvinder (%)
Hovedstaden	2.064	994	1.070	30,3	30,7
Sjælland	953	441	512	13,4	15,6
Syddanmark	1.435	706	729	21,5	20,1
Midtjylland	1.578	805	773	24,5	23,4
Nordjylland	720	338	382	10,3	10,3
I alt	6.750	3.284	3.466	100,0	100,0

Note: Udtrukket stikprøve blandt stemmeberettigede til FV22 i CPR-registret.

4.2 Antal besvarelser og svarprocent

Af tabel 4.2 fremgår det, at der er en svarprocent for komplette besvarelser til tillægsundersøgelsen på 31,7. Fordelingen af disse svar og frafaldsårsagerne fremgår også af tabellen.

Tabel 4.2: Oversigt over deltagelse og frafald blandt de udtrukne respondenter

	Stikprøve	
	(n)	(%)
I alt komplette besvarelser	2.139	31,7
I alt frafald (fordelt på:)	4.154	61,5
- Ikke svaret	3.187	
- Nægttere	967	
I alt delvis besvaret	457	6,8
Stikprøve	6.750	100,0

Note: Komplette besvarelser er defineret som svar på de variable, der indgår i vægten. Dvs. alder, køn, partivalg FV22 og uddannelse. Region er taget fra folkeregisteradressen. CAWI: Computer Assisted Web Interview.

4.3 Dataindsamling

Også i tillægsundersøgelsen er der anvendt flere invitationer og påmindelser i forsøget på at få svarprocenten til at blive så høj som muligt. Tabel 4.3 viser forløbet omkring udsendelsen af kommunikationsmaterialet for tillægsundersøgelsen.

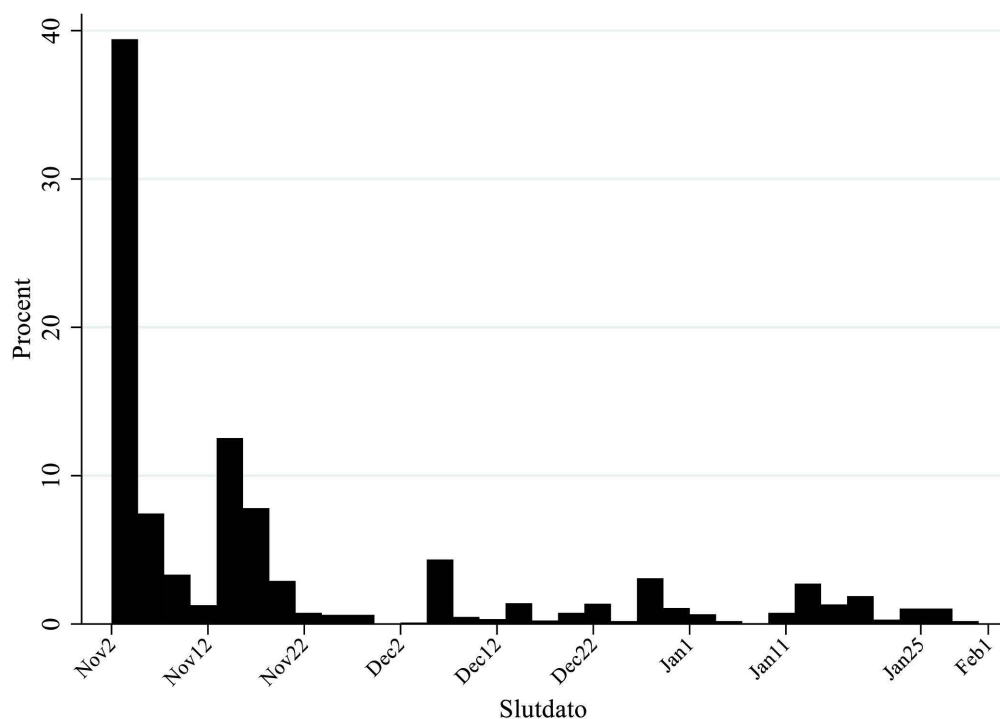
Tabel 4.3: Tidsplan kommunikationsmateriale - Tillægsundersøgelsen

Handling	Dato afsendt	Medie	Titeltekst	Bilag
Flyer	2. nov. 2022	Digital Post		B8.1
Invitation	2. nov. 2022	Post og Digital Post	<i>"Det Danske Valgprojekt har brug for dit svar"</i>	B8.2, B8.3
Første digitale påmindelse	14. nov. 2022	Digital Post	<i>"Det Danske Valgprojekt har brug for dit svar"</i>	B8.4
Postkort	14. nov. 2022	Postkort		B8.5
Første sms-påmindelse	18. nov. 2022	Sms		B8.6
Første telefonpåmindelse	20.-30. nov. 2022	Telefon		B8.7
Første mailpåmindelse	20.-30. nov. 2022	Mail	<i>"Link til at deltage i den danske valgundersøgelse"</i>	B8.8
Anden digitale påmindelse	5. dec. 2022	Digital Post	<i>"Det Danske Valgprojekt har brug for dit svar"</i>	B8.9
Første påmindelse pr. brev	5. dec. 2022	Post	<i>"Det Danske Valgprojekt har brug for dit svar"</i>	B8.10
Anden telefonpåmindelse	15.-22. dec. 2022	Telefon		B8.12
Anden mailpåmindelse	15.-22. dec. 2022	Mail	<i>"Link til at deltage i den danske valgundersøgelse"</i>	B8.13
Anden sms-påmindelse	22. dec. 2022	Sms	<i>"Er du enig i sammensætningen af den nye regering?"</i>	B8.14
Tredje digitale påmindelse	27. dec. 2022	Digital Post	<i>"Hvilke partier burde ifølge dig være i regering?"</i>	B8.15
Mailpåmindelse til CATI-sample	12. jan. 2023	Mail	<i>"Valgundersøgelsen: Svar nu og vind et gavekort på 500 kr."</i>	B8.16
Fjerde digitale påmindelse	13. jan. 2023	Digital Post	<i>"Svar nu og vind et gavekort på 500 kr."</i>	B8.17
Anden påmindelse pr. brev	17. jan. 2023	Post	<i>"Svar nu og vind et gavekort på 500 kr."</i>	B8.18
Tredje telefonpåmindelse	4.-13. jan. 2023	Telefon		B8.19
Tredje mailpåmindelse	4.-13. jan. 2023	Mail	<i>"Valgundersøgelsen: Svar nu og få et gavekort på 500 kr."</i>	B8.20
Tredje sms-påmindelse	20. jan. 2023	Sms	<i>"Valgundersøgelsen slutter snart!"</i>	B8.21
Femte digitale påmindelse	25. jan. 2023	Digital Post	<i>"Fristen er udvidet: Absolut sidste chance for at vinde et gavekort på 500 kr."</i>	B8.22

Note: Materialet blev udsendt pr. brev til personer undtaget fra digital post.

I figur 4.1 nedenfor ses fordelingen af svarene målt i dage efter, at invitationen blev sendt ud. Tillægsundersøgelsen blev indsamlet mellem den 2. november 2022 og 31. januar 2023.

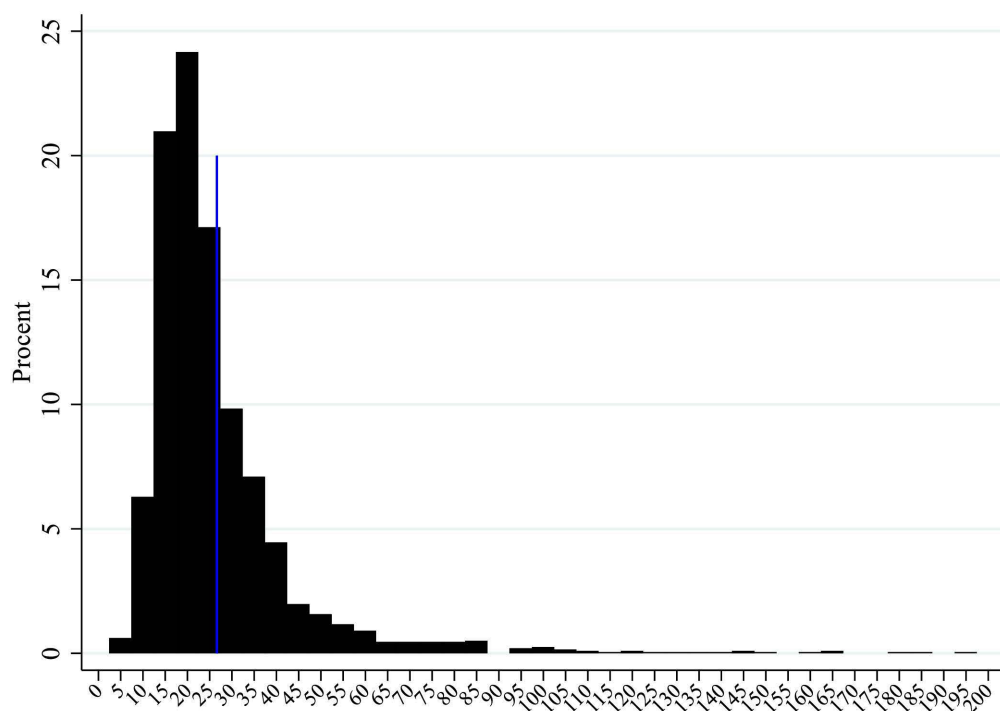
Figur 4.1: Tidspunktet for dataindsamlingen – Tillægsundersøgelsen



N=2.139. 77% af alle besvarelserne er indsamlet inden 1/12-22 og 90% inden 1/1-23.

Af figur 4.2 fremgår det, at den gennemsnitlige svartid var 27 minutter. Svartiderne fordeler sig mellem 3 og 194 minutter med en median på 22 minutter. Som ved de andre undersøgelser er der ikke fjernet besvarelser pga. deres meget korte eller meget lange svartid, selvom enkelte er urealistisk korte.

Figur 4.2: Svartid – Tillægsundersøgelsen



N=2.139. Den blå linje er gennemsnittet på 27 minutters svartid. Svartid max 200 minutter.

4.4 Repræsentativitet

I tabel 4.4 analyseres besvarelsernes repræsentativitet på udvalgte variable i forhold til populationen. Som det fremgår, er der signifikante forskelle mellem respondenterne og populationen for flere af grupperne, men de fleste af disse er forholdsvis små.

De største signifikante forskelle mellem respondenterne og populationen ses i forhold til alder og uddannelse, hvor der er signifikant færre af de yngste og de kortest uddannede.

Tabel 4.4: Population sammenlignet med respondenter (pct.) - Tillægsundersøgelsen

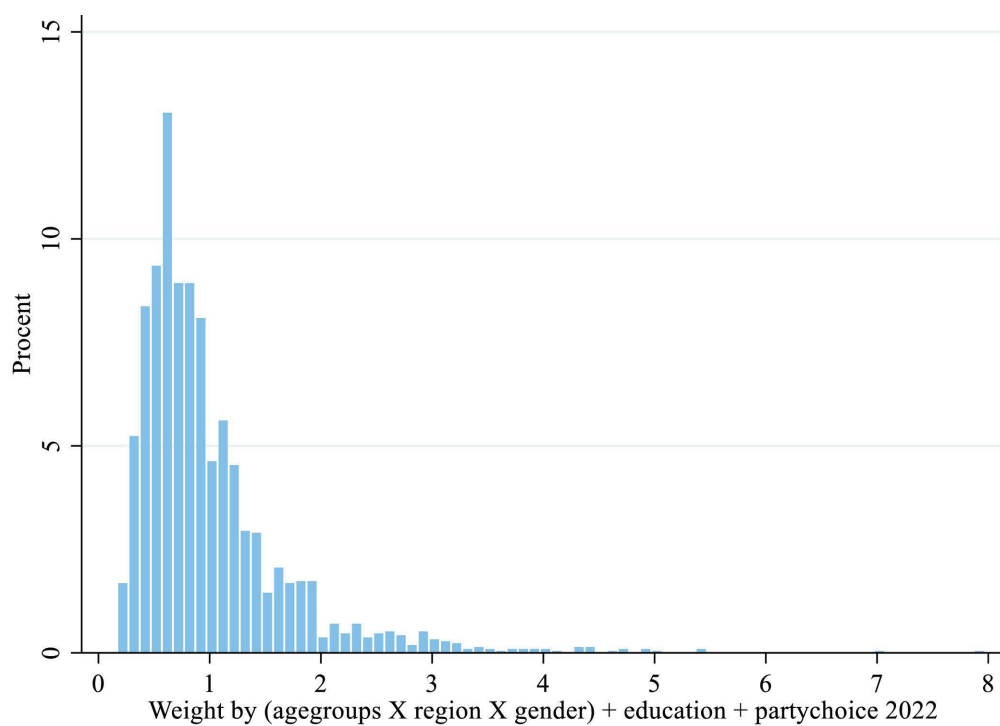
	Population	Tillægsundersøgelsen	Forskel
Hovedstaden	30,3	31,7	1,4*
Sjælland	14,9	15,2	0,3
Syddjylland	21,2	20,2	-1,0*
Midtjylland	23,1	22,9	-0,2
Nordjylland	10,5	9,9	-0,6**
Mand	49,3	48,8	0,5
Kvinde	50,7	51,2	-0,5
18-29 år	18,6	12,3	6,3***
30-39 år	13,7	9,4	4,3***
40-49 år	14,7	13,1	1,6***
50-59 år	17,5	20,9	-3,4***
60-69 år	15,2	21,1	-5,9***
70+ år	20,2	23,3	-3,1***
Grundskole	22,9	11,3	11,6***
Gymnasial udd	10,5	8,9	1,6***
Erhvervsudd.	26,8	29,3	-2,5***
Kort videregående	4,9	6,4	-1,5***
Mellemlang videregående	17,1	24,8	-7,7***
Lang videregående	11,5	19,3	-7,8***
Socialdemokratiet	27,5	28,7	-1,2*
Radikale Venstre	3,8	4,7	-0,9***
Det Konservative Folkeparti	5,5	5,5	-0,0
Nye Borgerlige	3,7	1,9	1,8***
SF - Socialistisk Folkeparti	8,3	11,1	-2,8***
Liberal Alliance	7,9	5,8	2,1***
Kristendemokraterne	0,5	0,5	-0,0
Moderaterne	9,3	8,2	1,1***
Dansk Folkeparti	2,6	2,0	0,6***
Frie Grønne	0,9	0,2	0,7***
Venstre, Danmarks Liberale Parti	13,3	14,1	-0,8**
Danmarksdemokraterne	8,1	6,1	2,0***
Enhedslisten - De Rød-Grønne	5,1	6,7	-1,6***
Alternativet	3,3	4,6	-1,3***
N	4.266.387	2.139	

Note: Populationen er danske statsborgere, 2022K4, som er fyldt 18 år. Den højeste fuldførte uddannelse er opgjort pr. 30. september 2022 for gruppen mellem 15 og 69 år. N i populationen er 4.044.800 for uddannelse og 3.533.951 for partivalg. N for partivalg blandt respondenterne er 2.041. Forskellen mellem population og stikprøve er testet med en to-sidet t-test, hvor ***p<0,001; **p<0,01; *p<0,05. Kilde til populationsdata: www.statistikbanken.dk (FOLK1D, HFUDD11).

4.5 Vægte

Vægtene til tillægsundersøgelsen er beregnet på samme måde som hovedundersøgelsen. Fordelingen fremgår af figur 4.6.

Figur 4.3: Vægtens fordeling – Tillægsundersøgelsen



Note: n=2.139

Gennemsnit=1, standardafvigelse=0,70, variationsbredde 0,17 til 7,90, n=2.139.

Kapitel 5: Panelundersøgelsen

Som del af valgundersøgelsen foretog vi en to-bølgepanelundersøgelse, hvor første bølge blev indsamlet ved folketingsvalget i 2019 og anden bølge ved folketingsvalget i 2022. Undersøgelsen blev gennemført som CAWI med udgangspunkt i et CPR-udtræk blandt populationen af alle stemmeberettigede fra folketingsvalget i 2019, men hvor oplysningerne forud for anden runde i 2022 blev opdateret fra CPR. Indsamlingen er ellers identisk med hovedundersøgelsen i 2022. Spørgeskemaet er også identisk med hovedundersøgelsens og kan findes i bilag 1.

5.1 Population og stikprøve

To-bølgepanelundersøgelsen tager udgangspunkt i en simpelt tilfældigt udtrukket stikprøve fra CPR-registeret på 23.997 stemmeberettigede (sammensat med følgende udtræk til undersøgelsens forskellige dele: hovedundersøgelse FV19, n=5.007, CSES FV19, n=3.976, valgkampspanel FV19 n=15.014), som blev inviteret til at deltage i valgundersøgelsen i 2019. Af disse besvarede 7.029 personer ét af delelementerne i Valgundersøgelsen 2019 (se Hansen & Stubager 2020), hvoraf 6.782 kunne genfindes i CPR-registeret i 2022 (resten var primært enten udrejst eller døde). Baseret på disse 6.782 besvarelser var svarprocenten for første bølge 28.

Ser vi på denne stikprøve (6.782), som altså havde besvaret mindst et af delelementerne i valgundersøgelsen 2019, er den rimeligt repræsentativ for populationen (sammenlign tabel 5.1 med 2.1).

Tabel 5.1: Stikprøve – Panelundersøgelsen bølge 2

	I alt	Mænd	Kvinder	Mænd	Kvinder
	(n)	(n)	(n)	(%)	(%)
Hovedstaden	2.085	1.030	1.055	31,0	30,5
Sjælland	967	472	495	14,2	14,3
Syddanmark	1.412	693	719	20,8	20,8
Midtjylland	1.621	798	823	24,0	23,8
Nordjylland	697	333	364	10,0	10,5
I alt	6.782	3.326	3.456	100,0	100,0

Note: Tabellen indeholder de respondenter, der havde svaret på panelundersøgelsens bølge 1, dvs. ét af delelementerne i Valgundersøgelsen 2019 og som kunne genfindes i CPR-registret i 2022.

5.2 Antal besvarelser og svarprocent

Ud af de 6.782, der blev inviteret til at deltage i panelundersøgelsens anden bølge, svarede 3.814, hvilket, jf. tabel 5.3, giver en svarprocent for komplette besvarelser til panelundersøgelsen på 56,2. Tabellen viser desuden indsamlingsmetoden for svarene samt frafaldsårsagerne.

Tabel 5.2: Oversigt over deltagelse og frafald blandt de udtrukne respondenter – Panel

	(n)	Stikprøve (n)	(%)
I alt komplette besvarelser (fordelt på:)	3.814		56,2
- CAWI		3.516	
- PAPI		298	
I alt frafald (fordelt på:)	2.265		33,4
- Ikke svaret		1667	
- Nægttere		598	
I alt delvis besvaret (fordelt på:)	703		10,4
- CAWI		680	
- PAPI		23	
Stikprøve	6.782		100,0

Note: Komplette besvarelser er defineret som svar på de variable, der indgår i vægten. Dvs. alder, køn, partivalg FV22 og uddannelse. Region er taget fra folkeregisteradressen. CAWI: Computer Assisted Web Interview. PAPI: Paper and Pencil Interview. Den oprindelige stikprøve udtrukket ved folketingsvalget i 2019 var på 23.997 vælgere (Hovedundersøgelse FV19, n=5.007, CSES FV19, n=3.976, valgkampspanel FV19 n=15.014). Af de personer, der havde svaret på et delelement af Valgundersøgelsen 2019, og som blev forsøgt at opdateret i folkeregisteret (7.029), var det kun muligt at finde de 6.782. Resten er hovedsageligt udrejst eller døde. Ud af disse svarede 3.814 på undersøgelsens anden bølge ved FV22, hvilket giver en svarprocent på 15,9 baseret på den oprindelige stikprøve ($3.814/23.997 \cdot 100$).

Svarprocenten for anden bølge i panelundersøgelsen, er med udgangspunkt i 23.997 stemmeberettigede udtrukket af CPR-registeret i 2019 på 16 pct. af denne oprindeligt udtrukne stikprøve.

5.3 Dataindsamling

Dataindsamlingen og rykkerprocedurerne fulgte hovedundersøgelsen, se tabel 2.4.

5.4 Repræsentativitet

Undersøgelsens repræsentativitet er analyseret som vist i tabel 5.4 nedenfor. Der fremgår, at der for en række grupper blandt respondenterne er signifikante forskelle fra populationen. Der er signifikant færre af de yngste og de kortest uddannede repræsenteret end i populationen. Desuden er der færre af Nye Borgerliges, Liberal Alliances og Danmarksdemokraternes vælgere blandt respondenterne end i populationen. Omvendt er der især signifikant flere af Socialdemokratiets og SF's vælgere blandt respondenterne end i populationen.

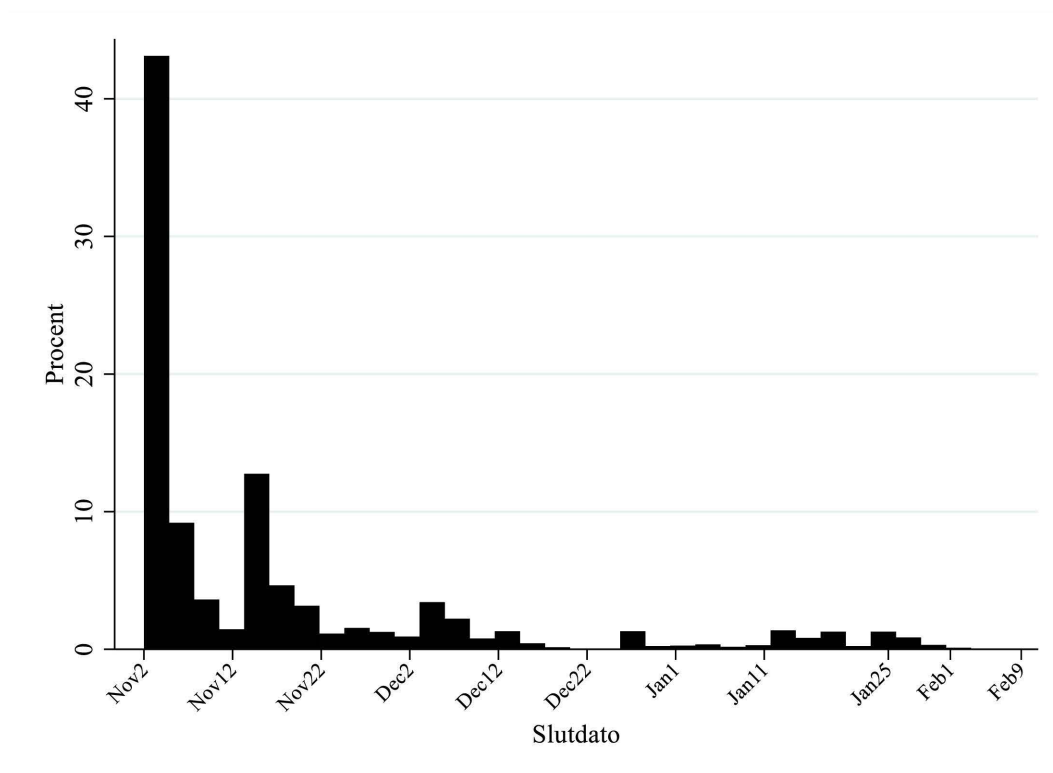
Tabel 5.3: Population sammenlignet med respondenter (pct.) – Panelundersøgelsen

	Population	Panel	Forskel
Hovedstaden	30,3	31,7	1,4**
Sjælland	14,9	15,1	0,2
Syddjylland	21,2	19,5	-1,7***
Midtjylland	23,1	23,8	0,7
Nordjylland	10,5	10,0	-0,5***
Mand	49,3	50,6	1,3
Kvinde	50,7	49,4	-1,3
18-29 år	18,6	5,6	-13,0***
30-39 år	13,7	7,7	-6,0***
40-49 år	14,7	13,3	-1,4***
50-59 år	17,5	19,7	2,2***
60-69 år	15,2	24,6	9,4***
70+ år	20,2	29,2	9,0***
Grundskole	22,9	11,3	-11,6***
Gymnasial udd	10,5	6,2	-4,3***
Erhvervsudd.	26,8	27,3	0,5
Kort videregående	4,9	6,6	1,7***
Mellemlang videregående	17,1	27,5	10,4***
Lang videregående	11,5	21,3	9,8***
Socialdemokratiet	27,5	30,9	3,4***
Radikale Venstre	3,8	4,7	0,9***
Det Konservative Folkeparti	5,5	6,0	0,5***
Nye Borgerlige	3,7	2,3	-1,4***
SF - Socialistisk Folkeparti	8,3	12,2	3,9***
Liberal Alliance	7,9	4,9	-3,0***
Kristendemokraterne	0,5	0,5	-0,0
Moderaterne	9,3	8,5	-0,8***
Dansk Folkeparti	2,6	2,3	-0,3***
Frie Grønne	0,9	0,4	-0,5***
Venstre, Danmarks Liberale Parti	13,3	12,1	-1,2***
Danmarksdemokraterne	8,1	5,0	-3,1***
Enhedslisten - De Rød-Grønne	5,1	6,0	0,9***
Alternativet	3,3	4,3	1,0***
N	4.266.387	3.814	

Note: Populationen er danske statsborgere, 2022K4, som er fyldt 18 år. Den højeste fuldførte uddannelse er opgjort pr. 30. september 2022 for gruppen mellem 15 og 69 år. N i populationen er 4.044.800 for uddannelse og 3.533.951 for partivalg. N for partivalg blandt respondenterne er 3.665. Forskellen mellem population og stikprøve er testet med en to-sidet t-test, hvor ***p<0,001; **p<0,01; *p<0,05. Kilde til populationsdata: www.statistikbanken.dk (FOLK1D, HFUDD11).

Indsamlingsperioden af panelet gik fra 2. november 2022 til 9. februar 2023. Af figur 5.1 nedenfor fremgår fordelingen af besvarelserne. Af de 3.814 er der 740 (3.814-3.074) som har besvaret CSES-undersøgelse fra 2019, men ikke hovedundersøgelsen fra 2019.

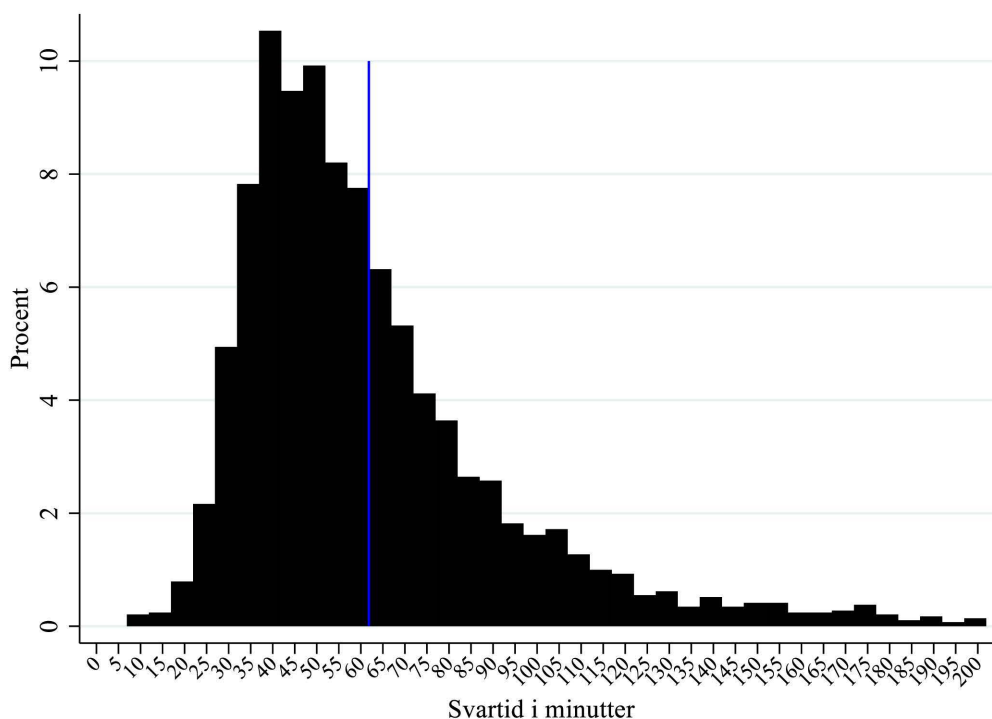
Figur 5.1: Tidspunktet for dataindsamlingen – panelundersøgelsen



Note: N=3.516, kun CAWI. 82% af besvarelserne blev indsamlet inden 1/12 og 93% inden 1/1-23.

Den gennemsnitlige svartid er 62 minutter, og svartiden fordeler sig mellem 7 og 200 minutter. Medianen er 53 minutter. Figur 5.2 viser fordelingen af svartiden i panelundersøgelsen.

Figur 5.2: Svartid i minutter – Panelundersøgelsen



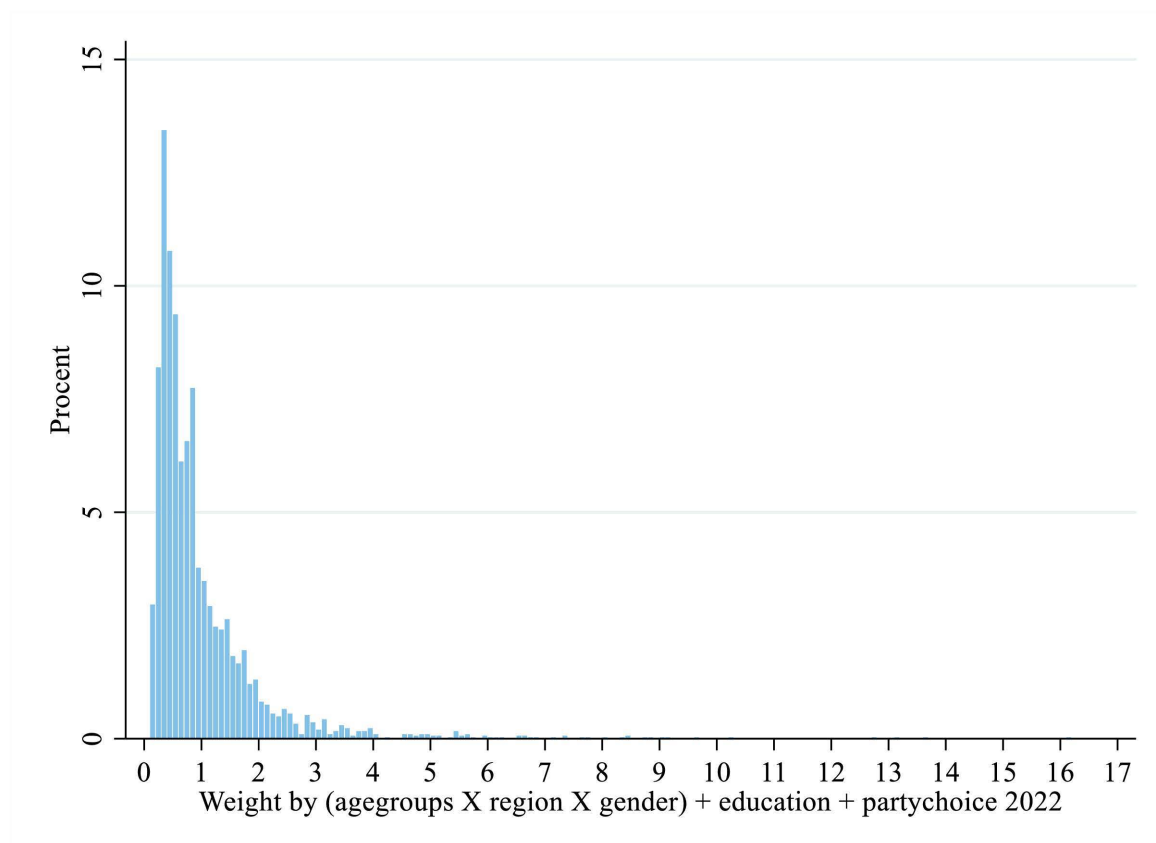
Note: N=2.914, kun komplette CAWI besvaret inden for 200 minutter. Procent i grupper af 5 minutter. Blå line gennemsnit 62 minutter.

Paneldeltagerne er altså hurtigere og mere villige til at besvare spørgeskemaet end i den nye stikprøve.

5.5 Vægte

Vægtene er lavet på samme måde som til hovedundersøgelsen, men kun på det materiale, som har besvaret hovedundersøgelsen i 2019 og hovedundersøgelsen i 2022. Her er tale om i alt 3.074 vælgere. Figur 5.3 viser vægtens fordeling.

Figur 5.3: Vægtens fordeling – Panelundersøgelsen



Note: N=3.074.

Gennemsnit=1, standardafvigelse=1,12, variationsbredde 0,10 til 16,12, n=3.074.

Bilag 1: Spørgeskema for hovedundersøgelsen

Hovedundersøgelsen

1. Hvad er dit køn?

Mand..... ☐ 1

Kvinde..... ☐ 2

Andet ☐ 3

2. I hvilket år er du født?

Årstal:

--	--	--	--

3. Hvad er din civilstand?

Gift/Registreret partnerskab ☐ 1

Fraskilt eller separeret/Ophørt registreret partnerskab ☐ 2

Single..... ☐ 3

I et fast forhold..... ☐ 4

Enke/enkemand..... ☐ 5

4. Hvem bor du sammen med?

Bor sammen med en ægtefælle ☐ 1

Bor sammen med en samlever (papirløst) ☐ 2

Bor sammen med andre voksne ☐ 3

Bor alene ☐ 4

5. Hvor mange hjemmeboende børn, inklusiv din samlevers børn, bor hos dig?

Skriv antallet: _____ 1

Jeg har ingen hjemmeboende børn ☐ 2 (Spring 3b over)

5b Hvis ingen hjemmeboende børn i den nævnte aldersgruppe, tast 0.

Hvor mange af dine hjemmeboende børn er i alderen fra 0-5 år	<input type="text"/>	5b1
Hvor mange af dine hjemmeboende børn er i alderen fra 6-15 år	<input type="text"/>	5b2
Hvor mange af dine hjemmeboende børn er i alderen fra 16-19 år	<input type="text"/>	5b3
Hvor mange af dine hjemmeboende børn er i alderen fra 20 år og opefter	<input type="text"/>	5b4
Ved ikke	<input type="checkbox"/>	5b_ikke

5c Hvilken beskrivelse passer bedst på det område, hvor du bor?

København/Storkøbenhavn.....	<input type="checkbox"/>	1
Aarhus/Aalborg/Odense	<input type="checkbox"/>	2
En by med over 40.000 indbyggere	<input type="checkbox"/>	3
En by med 20.000 - 39.999 indbyggere	<input type="checkbox"/>	4
En by med 10.000 – 19.999 indbyggere	<input type="checkbox"/>	5
En by med 3.000 – 9.999 indbyggere	<input type="checkbox"/>	6
En by med 1.000 – 2.999 indbyggere	<input type="checkbox"/>	7
En by med 200 – 999 indbyggere	<input type="checkbox"/>	8
En lille landsby med under 200 indbyggere, eller gård/hus på landet	<input type="checkbox"/>	9
Ved ikke	<input type="checkbox"/>	99

6. Vi har jo lige haft folketingsvalg, og derfor vil jeg gerne spørge dig, hvilket problem, du mener, er det vigtigste, som politikerne skulle tage sig af i dag?

Emne 1 _____

Ved ikke.....

☐ 2

Der er ingen problemer

☐ 3 (spring 8, 9 og 10 over)

7. Kan du nævne det næstmest vigtige problem, som politikerne skulle tage sig af i dag?

Emne 2 _____

Ved ikke.....

☐ 2

Kan ikke nævne flere problemer

☐ 3 (spring 9 og 10 over)

8. Kan du nævne flere vigtige problemer, som politikerne skulle tage sig af i dag?

Emne 3 _____

Ved ikke.....

☐ 2

Kan ikke nævne flere problemer

☐ 3 (spring 10 over)

9. Kan du nævne flere vigtige problemer, som politikerne skulle tage sig af i dag?

Emne 4 _____

Ved ikke.....

☐ 2

Kan ikke nævne flere problemer

☐ 3

10. Har du i de sidste tre uger op til valget snakket om politik med nogen i din nærmeste familie, med nogle af dine venner eller med nogle af dine kolleger?

- | | |
|---|-----------------------------|
| Ja, jeg har snakket om politik med familie..... | <input type="checkbox"/> 1 |
| Ja, jeg har snakket om politik med venner..... | <input type="checkbox"/> 2 |
| Ja, jeg har snakket om politik med kolleger..... | <input type="checkbox"/> 3 |
| Nej, jeg har ikke snakket om politik med familie/venner/kolleger..... | <input type="checkbox"/> 4 |
| Nej, jeg har ikke familie/venner/kolleger..... | <input type="checkbox"/> 5 |
| Ved ikke..... | <input type="checkbox"/> 99 |

11. Vil du sige, du er meget interesseret i politik, noget interesseret, kun lidt eller slet ikke interesseret i politik?

- | | |
|-----------------------------|-----------------------------|
| Meget interesseret..... | <input type="checkbox"/> 1 |
| Noget interesseret..... | <input type="checkbox"/> 2 |
| Kun lidt interesseret..... | <input type="checkbox"/> 3 |
| Slet ikke interesseret..... | <input type="checkbox"/> 4 |
| Ved ikke..... | <input type="checkbox"/> 99 |

13a. Har du i den seneste måned før valget deltaget i en kandidattest eller valgtest på fx TV, aviserne eller andre mediers hjemmeside?

- Ja ☐ 1
Nej ☐ 2 (Spring 13b og 13c over)
Ved ikke ☐ 99

13b. Stemte du på det parti, kandidattesten anbefalede dig?

- Ja ☐ 1
Nej ☐ 2
Ved ikke ☐ 99

13c. Stemte du på den kandidat, testen anbefalede dig?

- Ja ☐ 1
Nej, stemte ikke personligt ☐ 2
Nej, stemte på en anden kandidat ☐ 3
Ved ikke ☐ 99

14. Hvor mange dage om ugen, i en typisk uge ser du TV-nyheder, fx TV-Avisen på DR1, Deadline på DR2, Nyhederne på TV2, nyheder på TV2News, tv2.dk eller dr.dk?

0 dage.....	<input type="checkbox"/> 0
1 dag.....	<input type="checkbox"/> 1
2 dage.....	<input type="checkbox"/> 2
3 dage.....	<input type="checkbox"/> 3
4 dage.....	<input type="checkbox"/> 4
5 dage.....	<input type="checkbox"/> 5
6 dage.....	<input type="checkbox"/> 6
7 dage.....	<input type="checkbox"/> 7
Ved ikke.....	<input type="checkbox"/> 99

15. Hvor mange dage om ugen, i en typisk uge, læser du avis? Det kan være i både papirform og på internettet.

- | | |
|---------------|-----------------------------|
| 0 dage..... | <input type="checkbox"/> 0 |
| 1 dag..... | <input type="checkbox"/> 1 |
| 2 dage..... | <input type="checkbox"/> 2 |
| 3 dage..... | <input type="checkbox"/> 3 |
| 4 dage..... | <input type="checkbox"/> 4 |
| 5 dage..... | <input type="checkbox"/> 5 |
| 6 dage..... | <input type="checkbox"/> 6 |
| 7 dage..... | <input type="checkbox"/> 7 |
| Ved ikke..... | <input type="checkbox"/> 99 |

16. Mange stemte ikke ved det seneste folketingsvalg 1. november 2022. Hvad gjorde du? (OBS: kun til split 50 af respondenterne)

- | | |
|---|----------------------------|
| Jeg stemte | <input type="checkbox"/> 1 |
| Jeg overvejede at stemme denne gang, men gjorde det ikke .. | <input type="checkbox"/> 2 |
| Jeg plejer at stemme, men gjorde det ikke denne gang | <input type="checkbox"/> 3 |
| Jeg stemte ikke..... | <input type="checkbox"/> 4 |

17. Hvilket parti stemte du på ved folketingsvalget den 1. november 2022?

- | | |
|--|-----------------------------|
| A: Socialdemokratiet | <input type="checkbox"/> 1 |
| B: Det Radikale Venstre | <input type="checkbox"/> 2 |
| C: Det Konservative Folkeparti | <input type="checkbox"/> 3 |
| D: Nye Borgerlige | <input type="checkbox"/> 4 |
| F: SF – Socialistisk Folkeparti | <input type="checkbox"/> 6 |
| I: Liberal Alliance | <input type="checkbox"/> 9 |
| K: Kristendemokraterne | <input type="checkbox"/> 11 |
| M: Moderaterne | <input type="checkbox"/> 13 |
| O: Dansk Folkeparti | <input type="checkbox"/> 15 |
| Q: Frie Grønne, Danmarks Nye Venstrefløjsparti | <input type="checkbox"/> 17 |
| V: Venstre, Danmarks Liberale Parti | <input type="checkbox"/> 22 |
| Æ: Danmarksdemokraterne – Inger Støjberg | <input type="checkbox"/> 27 |
| Ø: Enhedslisten – De Rød-Grønne | <input type="checkbox"/> 28 |
| Å: Alternativet | <input type="checkbox"/> 29 |
| Et andet parti | <input type="checkbox"/> 30 |
| En kandidat uden for partierne | <input type="checkbox"/> 31 |
| Stemte blankt | <input type="checkbox"/> 32 |
| Stemte ikke | <input type="checkbox"/> 33 |
| Ved ikke | <input type="checkbox"/> 99 |

18. Stemte du personligt ved folketingsvalget den 1. november 2022?

- | | |
|---------------------------------------|-----------------------------|
| Ja, på en mand | <input type="checkbox"/> 1 |
| Ja, på en kvinde | <input type="checkbox"/> 2 |
| Nej, jeg stemte ikke personligt | <input type="checkbox"/> 3 |
| Ved ikke | <input type="checkbox"/> 99 |

19.a) Hvornår besluttede du at stemme, som du gjorde?

OBS split 50 skal have 19a resten 19b

- På selve valgdagen ☐ 1
- I de sidste dage før valget ☐ 2
- Tidligere i valgkampen ☐ 3
- Jeg vidste allerede før valgkampen, men efter 1. juni 2022, hvad jeg ville stemme ☐ 4
- Jeg vidste allerede før 1. juni 2022, hvad jeg ville stemme ☐ 5
- Ved ikke ☐ 99

19.b) Hvornår besluttede du at stemme på det parti, du stemte på?

(Obs split 50 skal have 19a resten 19b)

- På selve valgdagen ☐ 1
- I de sidste dage før valget ☐ 2
- Tidligere i valgkampen ☐ 3
- Jeg vidste allerede før valgkampen, men efter 1. juni 2022, hvad jeg ville stemme ☐ 4
- Jeg vidste allerede før 1. juni 2022, hvad jeg ville stemme ☐ 5
- Ved ikke ☐ 99

20. Tænkte du på at stemme på andre partier

- Ja ☐ 1
- Nej ☐ 2 (spring 21 over)
- Ved ikke ☐ 99

21. Hvilket parti eller partier tænkte du på at stemme på? (Sæt gerne flere kryds)

- | | |
|--|-----------------------------|
| A: Socialdemokratiet..... | <input type="checkbox"/> 1 |
| B: Det Radikale Venstre | <input type="checkbox"/> 2 |
| C: Det Konservative Folkeparti..... | <input type="checkbox"/> 3 |
| D: Nye Borgerlige | <input type="checkbox"/> 4 |
| F: SF – Socialistisk Folkeparti | <input type="checkbox"/> 5 |
| I: Liberal Alliance | <input type="checkbox"/> 7 |
| K: Kristendemokraterne..... | <input type="checkbox"/> 8 |
| M: Moderaterne | <input type="checkbox"/> 9 |
| O: Dansk Folkeparti..... | <input type="checkbox"/> 10 |
| Q: Frie Grønne, Danmarks Nye Venstrefløjsparti | <input type="checkbox"/> 11 |
| V: Venstre, Danmarks Liberale Parti | <input type="checkbox"/> 12 |
| Æ: Danmarksdemokraterne – Inger Støjberg | <input type="checkbox"/> 13 |
| Ø: Enhedslisten – De Rød-Grønne | <input type="checkbox"/> 14 |
| Å: Alternativet | <input type="checkbox"/> 15 |
| Et andet parti | <input type="checkbox"/> 16 |
| En kandidat uden for partierne | <input type="checkbox"/> 17 |

22. Hvilket parti stemte du på ved det forrige folketingsvalg i juni 2019?

A: Socialdemokraterne	<input type="checkbox"/> 1
B: Det Radikale Venstre	<input type="checkbox"/> 2
C: Det Konservative Folkeparti.....	<input type="checkbox"/> 3
D: Nye Borgerlige	<input type="checkbox"/> 4
E: Klaus Riskær Pedersen	<input type="checkbox"/> 5
F: SF – Socialistisk Folkeparti	<input type="checkbox"/> 6
I: Liberal Alliance	<input type="checkbox"/> 9
K: Kristendemokraterne.....	<input type="checkbox"/> 11
O: Dansk Folkeparti.....	<input type="checkbox"/> 15
P: Stram Kurs	<input type="checkbox"/> 16
V: Venstre, Danmarks Liberale Parti	<input type="checkbox"/> 22
Ø: Enhedslisten – De Rød-Grønne	<input type="checkbox"/> 28
Å: Alternativet	<input type="checkbox"/> 29
Et andet parti	<input type="checkbox"/> 30
En kandidat uden for partierne	<input type="checkbox"/> 31
Stemte blankt.....	<input type="checkbox"/> 32
Stemte ikke	<input type="checkbox"/> 33
Ved ikke	<input type="checkbox"/> 99

Tilbage til fokus på det netop afholdte folketingsvalg den 1. november 2022.

- 23. Hvor vil du placere partierne på en skala fra 0 til 10, hvor 0 betyder, at du synes virkelig dårligt om partiet, og 10 betyder, at du synes virkelig godt om partiet?**

	Synes virkelig dårligt om partiet								Synes virkelig godt om partiet			Ved ikke
23.1) A: Socialdemokratiet	<input type="checkbox"/> 0	<input type="checkbox"/> 1	<input type="checkbox"/> 2	<input type="checkbox"/> 3	<input type="checkbox"/> 4	<input type="checkbox"/> 5	<input type="checkbox"/> 6	<input type="checkbox"/> 7	<input type="checkbox"/> 8	<input type="checkbox"/> 9	<input type="checkbox"/> 10	<input type="checkbox"/> 99
23.2) B: Det Radikale Venstre	<input type="checkbox"/> 0	<input type="checkbox"/> 1	<input type="checkbox"/> 2	<input type="checkbox"/> 3	<input type="checkbox"/> 4	<input type="checkbox"/> 5	<input type="checkbox"/> 6	<input type="checkbox"/> 7	<input type="checkbox"/> 8	<input type="checkbox"/> 9	<input type="checkbox"/> 10	<input type="checkbox"/> 99
23.3) C: Det Konservative Folkeparti	<input type="checkbox"/> 0	<input type="checkbox"/> 1	<input type="checkbox"/> 2	<input type="checkbox"/> 3	<input type="checkbox"/> 4	<input type="checkbox"/> 5	<input type="checkbox"/> 6	<input type="checkbox"/> 7	<input type="checkbox"/> 8	<input type="checkbox"/> 9	<input type="checkbox"/> 10	<input type="checkbox"/> 99
23.4) D: Nye Borgerlige	<input type="checkbox"/> 0	<input type="checkbox"/> 1	<input type="checkbox"/> 2	<input type="checkbox"/> 3	<input type="checkbox"/> 4	<input type="checkbox"/> 5	<input type="checkbox"/> 6	<input type="checkbox"/> 7	<input type="checkbox"/> 8	<input type="checkbox"/> 9	<input type="checkbox"/> 10	<input type="checkbox"/> 99
23.6) F: Socialistisk Folkeparti	<input type="checkbox"/> 0	<input type="checkbox"/> 1	<input type="checkbox"/> 2	<input type="checkbox"/> 3	<input type="checkbox"/> 4	<input type="checkbox"/> 5	<input type="checkbox"/> 6	<input type="checkbox"/> 7	<input type="checkbox"/> 8	<input type="checkbox"/> 9	<input type="checkbox"/> 10	<input type="checkbox"/> 99
23.7) I: Liberal Alliance	<input type="checkbox"/> 0	<input type="checkbox"/> 1	<input type="checkbox"/> 2	<input type="checkbox"/> 3	<input type="checkbox"/> 4	<input type="checkbox"/> 5	<input type="checkbox"/> 6	<input type="checkbox"/> 7	<input type="checkbox"/> 8	<input type="checkbox"/> 9	<input type="checkbox"/> 10	<input type="checkbox"/> 99
23.9) M: Moderaterne	<input type="checkbox"/> 0	<input type="checkbox"/> 1	<input type="checkbox"/> 2	<input type="checkbox"/> 3	<input type="checkbox"/> 4	<input type="checkbox"/> 5	<input type="checkbox"/> 6	<input type="checkbox"/> 7	<input type="checkbox"/> 8	<input type="checkbox"/> 9	<input type="checkbox"/> 10	<input type="checkbox"/> 99
23.10) O: Dansk Folkeparti	<input type="checkbox"/> 0	<input type="checkbox"/> 1	<input type="checkbox"/> 2	<input type="checkbox"/> 3	<input type="checkbox"/> 4	<input type="checkbox"/> 5	<input type="checkbox"/> 6	<input type="checkbox"/> 7	<input type="checkbox"/> 8	<input type="checkbox"/> 9	<input type="checkbox"/> 10	<input type="checkbox"/> 99
23.11) V: Venstre	<input type="checkbox"/> 0	<input type="checkbox"/> 1	<input type="checkbox"/> 2	<input type="checkbox"/> 3	<input type="checkbox"/> 4	<input type="checkbox"/> 5	<input type="checkbox"/> 6	<input type="checkbox"/> 7	<input type="checkbox"/> 8	<input type="checkbox"/> 9	<input type="checkbox"/> 10	<input type="checkbox"/> 99
23.12) Æ: Danmarksdemokraterne	<input type="checkbox"/> 0	<input type="checkbox"/> 1	<input type="checkbox"/> 2	<input type="checkbox"/> 3	<input type="checkbox"/> 4	<input type="checkbox"/> 5	<input type="checkbox"/> 6	<input type="checkbox"/> 7	<input type="checkbox"/> 8	<input type="checkbox"/> 9	<input type="checkbox"/> 10	<input type="checkbox"/> 99
23.13) Ø: Enhedslisten	<input type="checkbox"/> 0	<input type="checkbox"/> 1	<input type="checkbox"/> 2	<input type="checkbox"/> 3	<input type="checkbox"/> 4	<input type="checkbox"/> 5	<input type="checkbox"/> 6	<input type="checkbox"/> 7	<input type="checkbox"/> 8	<input type="checkbox"/> 9	<input type="checkbox"/> 10	<input type="checkbox"/> 99
23.14) Å: Alternativet	<input type="checkbox"/> 0	<input type="checkbox"/> 1	<input type="checkbox"/> 2	<input type="checkbox"/> 3	<input type="checkbox"/> 4	<input type="checkbox"/> 5	<input type="checkbox"/> 6	<input type="checkbox"/> 7	<input type="checkbox"/> 8	<input type="checkbox"/> 9	<input type="checkbox"/> 10	<input type="checkbox"/> 99

24. Og hvor vil du placere de to politiske blokke på samme skala?

	Synes virkelig dårligt om blokken										Synes virkelig godt om blokken	Ved ikke
24.1) Rød blok	<input type="checkbox"/> 0	<input type="checkbox"/> 1	<input type="checkbox"/> 2	<input type="checkbox"/> 3	<input type="checkbox"/> 4	<input type="checkbox"/> 5	<input type="checkbox"/> 6	<input type="checkbox"/> 7	<input type="checkbox"/> 8	<input type="checkbox"/> 9	<input type="checkbox"/> 10	<input type="checkbox"/> 99
24.2) Blå blok	<input type="checkbox"/> 0	<input type="checkbox"/> 1	<input type="checkbox"/> 2	<input type="checkbox"/> 3	<input type="checkbox"/> 4	<input type="checkbox"/> 5	<input type="checkbox"/> 6	<input type="checkbox"/> 7	<input type="checkbox"/> 8	<input type="checkbox"/> 9	<input type="checkbox"/> 10	<input type="checkbox"/> 99

25. Hvor vil du placere partilederne på en skala fra 0 til 10, hvor 0 betyder, at du synes virkelig dårligt om partilederen, og 10 betyder, at du synes virkelig godt om partilederen?

	Synes meget dårligt om partilederen										Synes virkelig godt om partilederen	Ved ikke
25.1) A: Mette Frederiksen	<input type="checkbox"/> 0	<input type="checkbox"/> 1	<input type="checkbox"/> 2	<input type="checkbox"/> 3	<input type="checkbox"/> 4	<input type="checkbox"/> 5	<input type="checkbox"/> 6	<input type="checkbox"/> 7	<input type="checkbox"/> 8	<input type="checkbox"/> 9	<input type="checkbox"/> 10	<input type="checkbox"/> 99
25.2) B: Sofie Carsten Nielsen	<input type="checkbox"/> 0	<input type="checkbox"/> 1	<input type="checkbox"/> 2	<input type="checkbox"/> 3	<input type="checkbox"/> 4	<input type="checkbox"/> 5	<input type="checkbox"/> 6	<input type="checkbox"/> 7	<input type="checkbox"/> 8	<input type="checkbox"/> 9	<input type="checkbox"/> 10	<input type="checkbox"/> 99
25.3) C: Søren Pape Poulsen	<input type="checkbox"/> 0	<input type="checkbox"/> 1	<input type="checkbox"/> 2	<input type="checkbox"/> 3	<input type="checkbox"/> 4	<input type="checkbox"/> 5	<input type="checkbox"/> 6	<input type="checkbox"/> 7	<input type="checkbox"/> 8	<input type="checkbox"/> 9	<input type="checkbox"/> 10	<input type="checkbox"/> 99
25.4) D: Pernille Vermund	<input type="checkbox"/> 0	<input type="checkbox"/> 1	<input type="checkbox"/> 2	<input type="checkbox"/> 3	<input type="checkbox"/> 4	<input type="checkbox"/> 5	<input type="checkbox"/> 6	<input type="checkbox"/> 7	<input type="checkbox"/> 8	<input type="checkbox"/> 9	<input type="checkbox"/> 10	<input type="checkbox"/> 99
25.6) F: Pia Olsen Dyhr	<input type="checkbox"/> 0	<input type="checkbox"/> 1	<input type="checkbox"/> 2	<input type="checkbox"/> 3	<input type="checkbox"/> 4	<input type="checkbox"/> 5	<input type="checkbox"/> 6	<input type="checkbox"/> 7	<input type="checkbox"/> 8	<input type="checkbox"/> 9	<input type="checkbox"/> 10	<input type="checkbox"/> 99
25.7) I: Alex Vanopslagh	<input type="checkbox"/> 0	<input type="checkbox"/> 1	<input type="checkbox"/> 2	<input type="checkbox"/> 3	<input type="checkbox"/> 4	<input type="checkbox"/> 5	<input type="checkbox"/> 6	<input type="checkbox"/> 7	<input type="checkbox"/> 8	<input type="checkbox"/> 9	<input type="checkbox"/> 10	<input type="checkbox"/> 99
25.8) M: Lars Løkke Rasmussen	<input type="checkbox"/> 0	<input type="checkbox"/> 1	<input type="checkbox"/> 2	<input type="checkbox"/> 3	<input type="checkbox"/> 4	<input type="checkbox"/> 5	<input type="checkbox"/> 6	<input type="checkbox"/> 7	<input type="checkbox"/> 8	<input type="checkbox"/> 9	<input type="checkbox"/> 10	<input type="checkbox"/> 99
25.9) O: Morten Messerschmidt	<input type="checkbox"/> 0	<input type="checkbox"/> 1	<input type="checkbox"/> 2	<input type="checkbox"/> 3	<input type="checkbox"/> 4	<input type="checkbox"/> 5	<input type="checkbox"/> 6	<input type="checkbox"/> 7	<input type="checkbox"/> 8	<input type="checkbox"/> 9	<input type="checkbox"/> 10	<input type="checkbox"/> 99
25.11) V: Jakob Ellemann-Jensen	<input type="checkbox"/> 0	<input type="checkbox"/> 1	<input type="checkbox"/> 2	<input type="checkbox"/> 3	<input type="checkbox"/> 4	<input type="checkbox"/> 5	<input type="checkbox"/> 6	<input type="checkbox"/> 7	<input type="checkbox"/> 8	<input type="checkbox"/> 9	<input type="checkbox"/> 10	<input type="checkbox"/> 99
25.12) Æ: Inger Støjberg	<input type="checkbox"/> 0	<input type="checkbox"/> 1	<input type="checkbox"/> 2	<input type="checkbox"/> 3	<input type="checkbox"/> 4	<input type="checkbox"/> 5	<input type="checkbox"/> 6	<input type="checkbox"/> 7	<input type="checkbox"/> 8	<input type="checkbox"/> 9	<input type="checkbox"/> 10	<input type="checkbox"/> 99
25.13) Ø: Mai Villadsen	<input type="checkbox"/> 0	<input type="checkbox"/> 1	<input type="checkbox"/> 2	<input type="checkbox"/> 3	<input type="checkbox"/> 4	<input type="checkbox"/> 5	<input type="checkbox"/> 6	<input type="checkbox"/> 7	<input type="checkbox"/> 8	<input type="checkbox"/> 9	<input type="checkbox"/> 10	<input type="checkbox"/> 99
25.14) Å: Franciska Rosenkilde	<input type="checkbox"/> 0	<input type="checkbox"/> 1	<input type="checkbox"/> 2	<input type="checkbox"/> 3	<input type="checkbox"/> 4	<input type="checkbox"/> 5	<input type="checkbox"/> 6	<input type="checkbox"/> 7	<input type="checkbox"/> 8	<input type="checkbox"/> 9	<input type="checkbox"/> 10	<input type="checkbox"/> 99

26. Hvor godt eller dårligt, synes du, at egenskaben 'troværdig' passer på følgende partiledere:

	Passer meget godt	Passer godt	Hverken eller	Passer dårligt	Passer meget dårligt	Ved ikke
26.1) Mette Frederiksen	<input type="checkbox"/> 1	<input type="checkbox"/> 2	<input type="checkbox"/> 3	<input type="checkbox"/> 4	<input type="checkbox"/> 5	<input type="checkbox"/> 99
26.2) Jakob Ellemann-Jensen	<input type="checkbox"/> 1	<input type="checkbox"/> 2	<input type="checkbox"/> 3	<input type="checkbox"/> 4	<input type="checkbox"/> 5	<input type="checkbox"/> 99
26.2) Søren Pape Poulsen	<input type="checkbox"/> 1	<input type="checkbox"/> 2	<input type="checkbox"/> 3	<input type="checkbox"/> 4	<input type="checkbox"/> 5	<input type="checkbox"/> 99

27. Mange betragter sig som tilhængere af et bestemt parti. Der findes også mange, der ikke føler sig som tilhængere af noget specielt parti. Betragter du dig selv som fx socialdemokrat, konservativ, radikal, venstremand, SF'er eller noget andet, eller føler du dig ikke som tilhænger af et bestemt parti?

Ja, jeg betragter mig selv som tilhænger af et bestemt politisk parti

☐ 1

Nej, jeg er ikke tilhænger af noget bestemt politisk parti

☐ 2 (spring 28 og 29 over)

Ved ikke

☐ 3 (spring 28 og 29 over)

28. Hvilket parti er der tale om?

- A: Socialdemokraterne ☐ 1
- B: Det Radikale Venstre..... ☐ 2
- C: Det Konservative Folkeparti ☐ 3
- D: Nye Borgerlige..... ☐ 4
- F: SF – Socialistisk Folkeparti..... ☐ 6
- I: Liberal Alliance..... ☐ 9
- K: Kristendemokraterne ☐ 11
- M: Moderaterne..... ☐ 13
- O: Dansk Folkeparti ☐ 15
- Q: Frie Grønne, Danmarks Nye Venstrefløjsparti..... ☐ 17
- V: Venstre, Danmarks Liberale Parti..... ☐ 22
- Æ: Danmarksdemokraterne – Inger Støjberg ☐ 27
- Ø: Enhedslisten – De Rød-Grønne..... ☐ 28
- Å: Alternativet..... ☐ 29
- Et andet parti..... ☐ 30
- Ugyldigt svar ☐ 777

29. Nogle er stærkt overbeviste tilhængere af deres parti, mens andre ikke er så overbeviste. Betragter du dig selv som stærkt overbevist tilhænger eller ikke stærkt overbevist?

- Stærkt overbevist..... ☐ 1 (spring 30 over)
- Ikke stærkt overbevist..... ☐ 2 (spring 30 over)
- Ved ikke..... ☐ 99 (spring 30 over)

30. Er der alligevel et parti, som du synes, du står nærmere end andre partier?

- A: Socialdemokraterne ☐ 1
- B: Det Radikale Venstre ☐ 2
- C: Det Konservative Folkeparti ☐ 3
- D: Nye Borgerlige ☐ 4
- F: SF – Socialistisk Folkeparti ☐ 6
- I: Liberal Alliance ☐ 9
- K: Kristendemokraterne ☐ 11
- M: Moderaterne ☐ 13
- O: Dansk Folkeparti ☐ 15
- Q: Frie Grønne, Danmarks Nye Venstrefløjsparti ☐ 17
- V: Venstre, Danmarks Liberale Parti ☐ 22
- Æ: Danmarksdemokraterne – Inger Støjberg ☐ 27
- Ø: Enhedslisten – De Rød-Grønne ☐ 28
- Å: Alternativet ☐ 29
- Et andet parti ☐ 30

31. Er du, eller har du tidligere været medlem af et politisk parti?

- Ja, jeg er medlem ☐ 1
- Nej, men jeg har tidligere været medlem ☐ 2
- Nej, jeg har aldrig været medlem ☐ 3
- Ved ikke ☐ 4

32. Synes du, der er klasseforskelle i Danmark?

- Ja ☐ 1
- Nej ☐ 2
- Ved ikke ☐ 99

33. Nu kommer der nogle spørgsmål til de politiske partiers håndtering af forskellige politiske områder. Hvilket parti er efter din mening bedst til at håndtere...

	A: Socialdemokratiet	B: De Radikale	C: De Konservative	D: Nye Borgerlige	F: Socialistisk Folkeparti	I: Liberal Alliance	O: Dansk Folkeparti	M: Moderaterne	V: Venstre	Æ: Danmarks demokraterne	Ø: Enhedslisten	Partierne er lige gode/dårlige til det	Ved ikke
33.1) Flygtningepolitikken	<input type="checkbox"/> 1	<input type="checkbox"/> 2	<input type="checkbox"/> 3	<input type="checkbox"/> 4	<input type="checkbox"/> 6	<input type="checkbox"/> 7	<input type="checkbox"/> 9	<input type="checkbox"/> 10	<input type="checkbox"/> 11	<input type="checkbox"/> 12	<input type="checkbox"/> 13	<input type="checkbox"/> 14	<input type="checkbox"/> 99
33.2) Skattepolitikken	<input type="checkbox"/> 1	<input type="checkbox"/> 2	<input type="checkbox"/> 3	<input type="checkbox"/> 4	<input type="checkbox"/> 6	<input type="checkbox"/> 7	<input type="checkbox"/> 9	<input type="checkbox"/> 10	<input type="checkbox"/> 11	<input type="checkbox"/> 12	<input type="checkbox"/> 13	<input type="checkbox"/> 14	<input type="checkbox"/> 99
33.3) Danmarks økonomi	<input type="checkbox"/> 1	<input type="checkbox"/> 2	<input type="checkbox"/> 3	<input type="checkbox"/> 4	<input type="checkbox"/> 6	<input type="checkbox"/> 7	<input type="checkbox"/> 9	<input type="checkbox"/> 10	<input type="checkbox"/> 11	<input type="checkbox"/> 12	<input type="checkbox"/> 13	<input type="checkbox"/> 14	<input type="checkbox"/> 99
33.4) Vækst i Danmark	<input type="checkbox"/> 1	<input type="checkbox"/> 2	<input type="checkbox"/> 3	<input type="checkbox"/> 4	<input type="checkbox"/> 6	<input type="checkbox"/> 7	<input type="checkbox"/> 9	<input type="checkbox"/> 10	<input type="checkbox"/> 11	<input type="checkbox"/> 12	<input type="checkbox"/> 13	<input type="checkbox"/> 14	<input type="checkbox"/> 99
33.5) Bekæmpelsen af arbejdsløsheden	<input type="checkbox"/> 1	<input type="checkbox"/> 2	<input type="checkbox"/> 3	<input type="checkbox"/> 4	<input type="checkbox"/> 6	<input type="checkbox"/> 7	<input type="checkbox"/> 9	<input type="checkbox"/> 10	<input type="checkbox"/> 11	<input type="checkbox"/> 12	<input type="checkbox"/> 13	<input type="checkbox"/> 14	<input type="checkbox"/> 99
33.6) Bekæmpelsen af prisstigninger	<input type="checkbox"/> 1	<input type="checkbox"/> 2	<input type="checkbox"/> 3	<input type="checkbox"/> 4	<input type="checkbox"/> 6	<input type="checkbox"/> 7	<input type="checkbox"/> 9	<input type="checkbox"/> 10	<input type="checkbox"/> 11	<input type="checkbox"/> 12	<input type="checkbox"/> 13	<input type="checkbox"/> 14	<input type="checkbox"/> 99
33.7) Sikringen af landets forsvaret	<input type="checkbox"/> 1	<input type="checkbox"/> 2	<input type="checkbox"/> 3	<input type="checkbox"/> 4	<input type="checkbox"/> 6	<input type="checkbox"/> 7	<input type="checkbox"/> 9	<input type="checkbox"/> 10	<input type="checkbox"/> 11	<input type="checkbox"/> 12	<input type="checkbox"/> 13	<input type="checkbox"/> 14	<input type="checkbox"/> 99
33.8) Bekæmpelsen af kriminalitet	<input type="checkbox"/> 1	<input type="checkbox"/> 2	<input type="checkbox"/> 3	<input type="checkbox"/> 4	<input type="checkbox"/> 6	<input type="checkbox"/> 7	<input type="checkbox"/> 9	<input type="checkbox"/> 10	<input type="checkbox"/> 11	<input type="checkbox"/> 12	<input type="checkbox"/> 13	<input type="checkbox"/> 14	<input type="checkbox"/> 99
33.9) Beskyttelse af klimaet	<input type="checkbox"/> 1	<input type="checkbox"/> 2	<input type="checkbox"/> 3	<input type="checkbox"/> 4	<input type="checkbox"/> 6	<input type="checkbox"/> 7	<input type="checkbox"/> 9	<input type="checkbox"/> 10	<input type="checkbox"/> 11	<input type="checkbox"/> 12	<input type="checkbox"/> 13	<input type="checkbox"/> 14	<input type="checkbox"/> 99
33.10) Samarbejde hen over midten	<input type="checkbox"/> 1	<input type="checkbox"/> 2	<input type="checkbox"/> 3	<input type="checkbox"/> 4	<input type="checkbox"/> 6	<input type="checkbox"/> 7	<input type="checkbox"/> 9	<input type="checkbox"/> 10	<input type="checkbox"/> 11	<input type="checkbox"/> 12	<input type="checkbox"/> 13	<input type="checkbox"/> 14	<input type="checkbox"/> 99
33.11) Sundhedsvæsenet	<input type="checkbox"/> 1	<input type="checkbox"/> 2	<input type="checkbox"/> 3	<input type="checkbox"/> 4	<input type="checkbox"/> 6	<input type="checkbox"/> 7	<input type="checkbox"/> 9	<input type="checkbox"/> 10	<input type="checkbox"/> 11	<input type="checkbox"/> 12	<input type="checkbox"/> 13	<input type="checkbox"/> 14	<input type="checkbox"/> 99
33.12) Styrkelse af områderne uden for de større byer	<input type="checkbox"/> 1	<input type="checkbox"/> 2	<input type="checkbox"/> 3	<input type="checkbox"/> 4	<input type="checkbox"/> 6	<input type="checkbox"/> 7	<input type="checkbox"/> 9	<input type="checkbox"/> 10	<input type="checkbox"/> 11	<input type="checkbox"/> 12	<input type="checkbox"/> 13	<input type="checkbox"/> 14	<input type="checkbox"/> 99

33.13) Ligestilling mellem kønnene i Danmark	<input type="checkbox"/> 1	<input type="checkbox"/> 2	<input type="checkbox"/> 3	<input type="checkbox"/> 4	<input type="checkbox"/> 6	<input type="checkbox"/> 7	<input type="checkbox"/> 9	<input type="checkbox"/> 10	<input type="checkbox"/> 11	<input type="checkbox"/> 12	<input type="checkbox"/> 13	<input type="checkbox"/> 14	<input type="checkbox"/> 99
33.14) Folkeskolen	<input type="checkbox"/> 1	<input type="checkbox"/> 2	<input type="checkbox"/> 3	<input type="checkbox"/> 4	<input type="checkbox"/> 6	<input type="checkbox"/> 7	<input type="checkbox"/> 9	<input type="checkbox"/> 10	<input type="checkbox"/> 11	<input type="checkbox"/> 12	<input type="checkbox"/> 13	<input type="checkbox"/> 14	<input type="checkbox"/> 99
33.15) Ældrepolitikken	<input type="checkbox"/> 1	<input type="checkbox"/> 2	<input type="checkbox"/> 3	<input type="checkbox"/> 4	<input type="checkbox"/> 6	<input type="checkbox"/> 7	<input type="checkbox"/> 9	<input type="checkbox"/> 10	<input type="checkbox"/> 11	<input type="checkbox"/> 12	<input type="checkbox"/> 13	<input type="checkbox"/> 14	<input type="checkbox"/> 99

34. Vi vil gerne spørge dig, hvilket parti, du mener, bedst repræsenterer bestemte grupper i samfundet. Hvilket parti repræsenterer bedst ...?

	A: Socialdemokratiet	B: De Radikale	C: De Konservative	D: Nye Borgerlige	F: Socialistisk Folkeparti	I: Liberal Alliance	O: Dansk Folkeparti	M: Moderaterne	V: Venstre	Æ: Danmarks demokrater	Ø: Enhedslisten	Partierne er lige gode/dårlige til det	Ved ikke
34.1) De ældre	<input type="checkbox"/> 1	<input type="checkbox"/> 2	<input type="checkbox"/> 3	<input type="checkbox"/> 4	<input type="checkbox"/> 6	<input type="checkbox"/> 7	<input type="checkbox"/> 9	<input type="checkbox"/> 10	<input type="checkbox"/> 11	<input type="checkbox"/> 12	<input type="checkbox"/> 13	<input type="checkbox"/> 14	<input type="checkbox"/> 15
34.2) Folk, der bor uden for de store byer	<input type="checkbox"/> 1	<input type="checkbox"/> 2	<input type="checkbox"/> 3	<input type="checkbox"/> 4	<input type="checkbox"/> 6	<input type="checkbox"/> 7	<input type="checkbox"/> 9	<input type="checkbox"/> 10	<input type="checkbox"/> 11	<input type="checkbox"/> 12	<input type="checkbox"/> 13	<input type="checkbox"/> 14	<input type="checkbox"/> 15
34.3) Den øvre middelklasse	<input type="checkbox"/> 1	<input type="checkbox"/> 2	<input type="checkbox"/> 3	<input type="checkbox"/> 4	<input type="checkbox"/> 6	<input type="checkbox"/> 7	<input type="checkbox"/> 9	<input type="checkbox"/> 10	<input type="checkbox"/> 11	<input type="checkbox"/> 12	<input type="checkbox"/> 13	<input type="checkbox"/> 14	<input type="checkbox"/> 15
34.4) Muslimer	<input type="checkbox"/> 1	<input type="checkbox"/> 2	<input type="checkbox"/> 3	<input type="checkbox"/> 4	<input type="checkbox"/> 6	<input type="checkbox"/> 7	<input type="checkbox"/> 9	<input type="checkbox"/> 10	<input type="checkbox"/> 11	<input type="checkbox"/> 12	<input type="checkbox"/> 13	<input type="checkbox"/> 14	<input type="checkbox"/> 15
34.5) De unge	<input type="checkbox"/> 1	<input type="checkbox"/> 2	<input type="checkbox"/> 3	<input type="checkbox"/> 4	<input type="checkbox"/> 6	<input type="checkbox"/> 7	<input type="checkbox"/> 9	<input type="checkbox"/> 10	<input type="checkbox"/> 11	<input type="checkbox"/> 12	<input type="checkbox"/> 13	<input type="checkbox"/> 14	<input type="checkbox"/> 15
34.6) Arbejderklassen	<input type="checkbox"/> 1	<input type="checkbox"/> 2	<input type="checkbox"/> 3	<input type="checkbox"/> 4	<input type="checkbox"/> 6	<input type="checkbox"/> 7	<input type="checkbox"/> 9	<input type="checkbox"/> 10	<input type="checkbox"/> 11	<input type="checkbox"/> 12	<input type="checkbox"/> 13	<input type="checkbox"/> 14	<input type="checkbox"/> 15
34.7) Folk, der bor i de store byer	<input type="checkbox"/> 1	<input type="checkbox"/> 2	<input type="checkbox"/> 3	<input type="checkbox"/> 4	<input type="checkbox"/> 6	<input type="checkbox"/> 7	<input type="checkbox"/> 9	<input type="checkbox"/> 10	<input type="checkbox"/> 11	<input type="checkbox"/> 12	<input type="checkbox"/> 13	<input type="checkbox"/> 14	<input type="checkbox"/> 15

35. Der findes mange forskellige grupper i samfundet. Hvor vil du placere grupperne nedenfor på en skala fra 0 til 10, hvor 0 betyder, at du synes virkelig dårligt om gruppen, og 10 betyder, at du synes virkelig godt om gruppen.

Selvom du måske ikke kender nogen i en gruppe, vil vi alligevel bede dig svare på spørgsmålet ud fra, hvad du umiddelbart tænker.

	0. Synes virkelig dårligt om gruppen	1.	2.	3.	4.	5.	6.	7.	8.	9.	10. Synes virkelig godt om gruppen	Ved ikke
35.1) De ældre	<input type="checkbox"/> 0	<input type="checkbox"/> 1	<input type="checkbox"/> 2	<input type="checkbox"/> 3	<input type="checkbox"/> 4	<input type="checkbox"/> 5	<input type="checkbox"/> 6	<input type="checkbox"/> 7	<input type="checkbox"/> 8	<input type="checkbox"/> 9	<input type="checkbox"/> 10	<input type="checkbox"/> 11
35.2) Folk, der bor uden for de store byer	<input type="checkbox"/> 0	<input type="checkbox"/> 1	<input type="checkbox"/> 2	<input type="checkbox"/> 3	<input type="checkbox"/> 4	<input type="checkbox"/> 5	<input type="checkbox"/> 6	<input type="checkbox"/> 7	<input type="checkbox"/> 8	<input type="checkbox"/> 9	<input type="checkbox"/> 10	<input type="checkbox"/> 11
35.3) Den øvre middelklasse	<input type="checkbox"/> 0	<input type="checkbox"/> 1	<input type="checkbox"/> 2	<input type="checkbox"/> 3	<input type="checkbox"/> 4	<input type="checkbox"/> 5	<input type="checkbox"/> 6	<input type="checkbox"/> 7	<input type="checkbox"/> 8	<input type="checkbox"/> 9	<input type="checkbox"/> 10	<input type="checkbox"/> 11
35.4) Muslimer	<input type="checkbox"/> 0	<input type="checkbox"/> 1	<input type="checkbox"/> 2	<input type="checkbox"/> 3	<input type="checkbox"/> 4	<input type="checkbox"/> 5	<input type="checkbox"/> 6	<input type="checkbox"/> 7	<input type="checkbox"/> 8	<input type="checkbox"/> 9	<input type="checkbox"/> 10	<input type="checkbox"/> 11
35.5) De unge	<input type="checkbox"/> 0	<input type="checkbox"/> 1	<input type="checkbox"/> 2	<input type="checkbox"/> 3	<input type="checkbox"/> 4	<input type="checkbox"/> 5	<input type="checkbox"/> 6	<input type="checkbox"/> 7	<input type="checkbox"/> 8	<input type="checkbox"/> 9	<input type="checkbox"/> 10	<input type="checkbox"/> 11
35.6) Arbejderklassen	<input type="checkbox"/> 0	<input type="checkbox"/> 1	<input type="checkbox"/> 2	<input type="checkbox"/> 3	<input type="checkbox"/> 4	<input type="checkbox"/> 5	<input type="checkbox"/> 6	<input type="checkbox"/> 7	<input type="checkbox"/> 8	<input type="checkbox"/> 9	<input type="checkbox"/> 10	<input type="checkbox"/> 11
35.7) Folk, der bor i de store byer	<input type="checkbox"/> 0	<input type="checkbox"/> 1	<input type="checkbox"/> 2	<input type="checkbox"/> 3	<input type="checkbox"/> 4	<input type="checkbox"/> 5	<input type="checkbox"/> 6	<input type="checkbox"/> 7	<input type="checkbox"/> 8	<input type="checkbox"/> 9	<input type="checkbox"/> 10	<input type="checkbox"/> 11

36. Forskellige grupper i samfundet bliver mødt med forskellige grader af respekt fra resten af samfundet. I hvilket omfang synes du, at grupperne nedenfor bliver mødt med den respekt fra samfundet, som de fortjener?

Selvom du måske ikke kender nogen i en gruppe, vil vi alligevel bede dig svare på spørgsmålet ud fra, hvad du umiddelbart tænker.

	0. Slet ikke	1.	2.	3.	4.	5.	6.	7.	8.	9.	10. I meget høj grad	Ved ikke
36.1) De ældre	<input type="checkbox"/> 0	<input type="checkbox"/> 1	<input type="checkbox"/> 2	<input type="checkbox"/> 3	<input type="checkbox"/> 4	<input type="checkbox"/> 5	<input type="checkbox"/> 6	<input type="checkbox"/> 7	<input type="checkbox"/> 8	<input type="checkbox"/> 9	<input type="checkbox"/> 10	<input type="checkbox"/> 11
36.2) Folk, der bor uden for de store byer	<input type="checkbox"/> 0	<input type="checkbox"/> 1	<input type="checkbox"/> 2	<input type="checkbox"/> 3	<input type="checkbox"/> 4	<input type="checkbox"/> 5	<input type="checkbox"/> 6	<input type="checkbox"/> 7	<input type="checkbox"/> 8	<input type="checkbox"/> 9	<input type="checkbox"/> 10	<input type="checkbox"/> 11
36.3) Den øvre middelklasse	<input type="checkbox"/> 0	<input type="checkbox"/> 1	<input type="checkbox"/> 2	<input type="checkbox"/> 3	<input type="checkbox"/> 4	<input type="checkbox"/> 5	<input type="checkbox"/> 6	<input type="checkbox"/> 7	<input type="checkbox"/> 8	<input type="checkbox"/> 9	<input type="checkbox"/> 10	<input type="checkbox"/> 11
36.4) Muslimer	<input type="checkbox"/> 0	<input type="checkbox"/> 1	<input type="checkbox"/> 2	<input type="checkbox"/> 3	<input type="checkbox"/> 4	<input type="checkbox"/> 5	<input type="checkbox"/> 6	<input type="checkbox"/> 7	<input type="checkbox"/> 8	<input type="checkbox"/> 9	<input type="checkbox"/> 10	<input type="checkbox"/> 11
36.5) De unge	<input type="checkbox"/> 0	<input type="checkbox"/> 1	<input type="checkbox"/> 2	<input type="checkbox"/> 3	<input type="checkbox"/> 4	<input type="checkbox"/> 5	<input type="checkbox"/> 6	<input type="checkbox"/> 7	<input type="checkbox"/> 8	<input type="checkbox"/> 9	<input type="checkbox"/> 10	<input type="checkbox"/> 11
36.6) Arbejderklassen	<input type="checkbox"/> 0	<input type="checkbox"/> 1	<input type="checkbox"/> 2	<input type="checkbox"/> 3	<input type="checkbox"/> 4	<input type="checkbox"/> 5	<input type="checkbox"/> 6	<input type="checkbox"/> 7	<input type="checkbox"/> 8	<input type="checkbox"/> 9	<input type="checkbox"/> 10	<input type="checkbox"/> 11
36.7) Folk, der bor i de store byer	<input type="checkbox"/> 0	<input type="checkbox"/> 1	<input type="checkbox"/> 2	<input type="checkbox"/> 3	<input type="checkbox"/> 4	<input type="checkbox"/> 5	<input type="checkbox"/> 6	<input type="checkbox"/> 7	<input type="checkbox"/> 8	<input type="checkbox"/> 9	<input type="checkbox"/> 10	<input type="checkbox"/> 11

Nu kommer der en række politiske påstande, som du kan opfatte som en slags diskussion mellem to personer, A og B. Du skal svare, om du er mest enig med person A eller mest enig med person B. Selvom du ikke er helt enig med nogen af parterne, vil vi alligevel bede dig svare, hvilken påstand der kommer nærmest dit eget synspunkt.

37. Først kommer et spørgsmål om samfundets sociale udgifter.

A siger: Man er gået for langt med sociale reformer her i landet. Folk burde mere end nu klare sig uden sociale sikringer og bidrag fra samfundet.

B siger: De sociale reformer, som er gennemført i vores land, bør opretholdes i mindst samme omfang som nu.

Er du...?

- | | |
|--------------------------------------|----------------------------|
| Mest enig med A..... | <input type="checkbox"/> 1 |
| Mest enig med B..... | <input type="checkbox"/> 2 |
| Ikke enig med nogen af parterne..... | <input type="checkbox"/> 3 |
| Ved ikke..... | <input type="checkbox"/> 4 |

38. Nu kommer et spørgsmål om levestandard og indtægtsforhold.

A siger: Forskellene i indtægter og levestandard er stadig for store i vores land. Derfor burde folk med mindre indtægter få en hurtigere forbedring af levestandarden end dem med højere indtægt.

B siger: Indtægtsudjævningen er gået tilstrækkeligt langt. De indtægtsforskelle som endnu findes bør stort set bibeholdes.

Er du...?

- | | |
|--------------------------------------|----------------------------|
| Mest enig med A..... | <input type="checkbox"/> 1 |
| Mest enig med B..... | <input type="checkbox"/> 2 |
| Ikke enig med nogen af parterne..... | <input type="checkbox"/> 3 |
| Ved ikke..... | <input type="checkbox"/> 4 |

39. Det næste spørgsmål drejer sig om statens kontrol over erhvervslivet.

A siger: Forretnings- og industrifolk bør i større grad have lov til at bestemme over deres egne forretninger.

B siger: Staten bør kontrollere og samordne erhvervslivet. Den statslige kontrol bør i hvert fald ikke være mindre, end den er i dagens Danmark.

Er du...?

- | | |
|--------------------------------------|-----------------------------|
| Mest enig med A..... | <input type="checkbox"/> 1 |
| Mest enig med B..... | <input type="checkbox"/> 2 |
| Ikke enig med nogen af parterne..... | <input type="checkbox"/> 3 |
| Ved ikke..... | <input type="checkbox"/> 99 |

40. Det diskuteres også, om der bør indføres mere brugerbetaling i den offentlige sektor.

A siger: Der bør i langt større grad end nu indføres brugerbetaling i den offentlige sektor.

B siger: Bortset fra enkelte, ubetydelige områder bør der ikke indføres mere brugerbetaling.

Er du...

- | | |
|--------------------------------------|-----------------------------|
| Mest enig med A..... | <input type="checkbox"/> 1 |
| Mest enig med B..... | <input type="checkbox"/> 2 |
| Ikke enig med nogen af parterne..... | <input type="checkbox"/> 3 |
| Ved ikke..... | <input type="checkbox"/> 99 |

- 41. Der er mange synspunkter om ligestilling og kønsdiskrimination i den offentlige debat. Vi vil bede dig angive, hvor enig eller uenig du er i følgende udsagn.**

	Helt enig	Nærmest enig	Hverken enig eller uenig	Nærmest uenig	Helt uenig	Ved ikke
41.1) Når kvinder forlanger ligebehandling, er de i virkeligheden ude efter særbehandling.	<input type="checkbox"/> 1	<input type="checkbox"/> 2	<input type="checkbox"/> 3	<input type="checkbox"/> 4	<input type="checkbox"/> 5	<input type="checkbox"/> 99
41.2) Når kvinder klager over diskrimination, skaber de ofte flere problemer, end de løser.	<input type="checkbox"/> 1	<input type="checkbox"/> 2	<input type="checkbox"/> 3	<input type="checkbox"/> 4	<input type="checkbox"/> 5	<input type="checkbox"/> 99
41.3) Nyhedsmedier burde bruge mere tid på historier om kønsdiskrimination.	<input type="checkbox"/> 1	<input type="checkbox"/> 2	<input type="checkbox"/> 3	<input type="checkbox"/> 4	<input type="checkbox"/> 5	<input type="checkbox"/> 99
41.4) Kvinder oplever ofte kønsdiskrimination.	<input type="checkbox"/> 1	<input type="checkbox"/> 2	<input type="checkbox"/> 3	<input type="checkbox"/> 4	<input type="checkbox"/> 5	<input type="checkbox"/> 99
41.5) Lønforskelle mellem mænd og kvinder skyldes mest forskelle i arbejdstid og ambitioner, ikke den enkeltes køn.	<input type="checkbox"/> 1	<input type="checkbox"/> 2	<input type="checkbox"/> 3	<input type="checkbox"/> 4	<input type="checkbox"/> 5	<input type="checkbox"/> 99

- 42. Vil du sige, at ligestilling mellem kønnene er opnået i Danmark i dag?**

Ligestillingen er gået for langt ☐ 1

Ligestillingen er stort set opnået..... ☐ 2

Der er stadig ikke ligestilling på en del vigtige områder ☐ 3

Forskelsbehandling gennemsyrrer stadig hele samfundet..... ☐ 4

Ved ikke..... ☐ 99

43. Nu kommer der nogle spørgsmål om, hvordan udviklingen i Danmark har været de seneste 3 år.

	Meget bedre	Noget bedre	Ingen ændring	Noget dårligere	Meget dårligere	Ved ikke
43.1) Hvordan er din egen og din families økonomiske situation i dag sammenlignet med for 3 år siden?	<input type="checkbox"/> 1	<input type="checkbox"/> 2	<input type="checkbox"/> 3	<input type="checkbox"/> 4	<input type="checkbox"/> 5	<input type="checkbox"/> 99
43.2) Hvordan synes du, den økonomiske situation for Danmark er i dag sammenlignet med for 3 år siden?	<input type="checkbox"/> 1	<input type="checkbox"/> 2	<input type="checkbox"/> 3	<input type="checkbox"/> 4	<input type="checkbox"/> 5	<input type="checkbox"/> 99
43.3) Hvordan synes du, erhvervslivets konkurrenceevne er i dag sammenlignet med for 3 år siden?	<input type="checkbox"/> 1	<input type="checkbox"/> 2	<input type="checkbox"/> 3	<input type="checkbox"/> 4	<input type="checkbox"/> 5	<input type="checkbox"/> 99
43.4) Hvordan synes du, det står til med velfærden i Danmark i dag sammenlignet med for 3 år siden?	<input type="checkbox"/> 1	<input type="checkbox"/> 2	<input type="checkbox"/> 3	<input type="checkbox"/> 4	<input type="checkbox"/> 5	<input type="checkbox"/> 99
43.5) Hvordan synes du, det går med integrationen af de etniske minoriteter i dag sammenlignet med for 3 år siden?	<input type="checkbox"/> 1	<input type="checkbox"/> 2	<input type="checkbox"/> 3	<input type="checkbox"/> 4	<input type="checkbox"/> 5	<input type="checkbox"/> 99

44. Nu kommer der nogle spørgsmål om, hvordan du tror, udviklingen i Danmark vil være de næste 3 år.

	Meget bedre	Noget bedre	Ingen ændring	Noget dårligere	Meget dårligere	Ved ikke
44.1) Hvordan tror du, din egen og din families økonomiske situation vil være om 3 år sammenlignet med i dag?	<input type="checkbox"/> 1	<input type="checkbox"/> 2	<input type="checkbox"/> 3	<input type="checkbox"/> 4	<input type="checkbox"/> 5	<input type="checkbox"/> 99
44.2) Hvordan tror du, den økonomiske situation for Danmark vil være om 3 år sammenlignet med i dag?	<input type="checkbox"/> 1	<input type="checkbox"/> 2	<input type="checkbox"/> 3	<input type="checkbox"/> 4	<input type="checkbox"/> 5	<input type="checkbox"/> 99

45. Hvis der på længere sigt bliver mulighed for at sænke skatten, hvad ville du da foretrække? A: Lavere skatter, eller B: Forbedring af den offentlige service.

Foretrækker A: Lavere skatter..... ☐ 1

Foretrækker B: Forbedring af den offentlige service..... ☐ 2

Ved ikke..... ☐ 99

46. Hvis der på længere sigt bliver mulighed for at sænke skatten, hvad ville du da foretrække? A: Sænkning af topskatten, eller B: Sænkning af indkomstskatten for alle indkomster.

Foretrækker A: Sænkning af topskatten..... ☐ 1

Foretrækker B: Sænkning af indkomstskatten for alle indkomster..... ☐ 2

Ved ikke..... ☐ 99

- 47. Nu kommer der nogle synspunkter fra den politiske debat, som man kan være enig eller uenig i. Vi vil bede dig angive, hvor enig eller uenig du er i hvert synspunkt.**

	Helt enig	Nærmest enig	Hverken enig eller uenig	Nærmest uenig	Helt uenig	Ved ikke
47.1) Høje indtægter burde beskattes hårdere, end tilfældet er i dag.	<input type="checkbox"/> 1	<input type="checkbox"/> 2	<input type="checkbox"/> 3	<input type="checkbox"/> 4	<input type="checkbox"/> 5	<input type="checkbox"/> 99
47.2) I den nuværende økonomiske situation er der ikke råd til skattelettelser.	<input type="checkbox"/> 1	<input type="checkbox"/> 2	<input type="checkbox"/> 3	<input type="checkbox"/> 4	<input type="checkbox"/> 5	<input type="checkbox"/> 99
47.3) I den nuværende økonomiske situation er der ikke råd til lønstigninger.	<input type="checkbox"/> 1	<input type="checkbox"/> 2	<input type="checkbox"/> 3	<input type="checkbox"/> 4	<input type="checkbox"/> 5	<input type="checkbox"/> 99
47.4) I den nuværende økonomiske situation er der ikke råd til at øge de offentlige udgifter til velfærdsopgaver.	<input type="checkbox"/> 1	<input type="checkbox"/> 2	<input type="checkbox"/> 3	<input type="checkbox"/> 4	<input type="checkbox"/> 5	<input type="checkbox"/> 99
47.5) Indvandring udgør en alvorlig trussel mod den danske kultur.	<input type="checkbox"/> 1	<input type="checkbox"/> 2	<input type="checkbox"/> 3	<input type="checkbox"/> 4	<input type="checkbox"/> 5	<input type="checkbox"/> 99
47.6) Den økonomiske vækst bør sikres gennem en udbygning af industrien, også selv om det kommer i strid med miljøinteresser.	<input type="checkbox"/> 1	<input type="checkbox"/> 2	<input type="checkbox"/> 3	<input type="checkbox"/> 4	<input type="checkbox"/> 5	<input type="checkbox"/> 99
47.7) Indsatsen for at forbedre miljøet må ikke gå så vidt, at den skader erhvervslivets konkurrenceevne.	<input type="checkbox"/> 1	<input type="checkbox"/> 2	<input type="checkbox"/> 3	<input type="checkbox"/> 4	<input type="checkbox"/> 5	<input type="checkbox"/> 99
47.8) Voldsforbrydelser bør straffes langt hårdere, end det er tilfældet i dag.	<input type="checkbox"/> 1	<input type="checkbox"/> 2	<input type="checkbox"/> 3	<input type="checkbox"/> 4	<input type="checkbox"/> 5	<input type="checkbox"/> 99
47.9) Mange offentlige aktiviteter kunne udføres både bedre og billigere, hvis de blev overladt til private.	<input type="checkbox"/> 1	<input type="checkbox"/> 2	<input type="checkbox"/> 3	<input type="checkbox"/> 4	<input type="checkbox"/> 5	<input type="checkbox"/> 99
47.10) Flygtninge og indvandrere bør have samme ret til social bistand som danskere, også selv om de ikke er danske statsborgere.	<input type="checkbox"/> 1	<input type="checkbox"/> 2	<input type="checkbox"/> 3	<input type="checkbox"/> 4	<input type="checkbox"/> 5	<input type="checkbox"/> 99
47.11) Myndighederne skal have ret til at forbyde fredelige demonstrationer, hvis mange borgere bliver krænket af de slogans, der anvendes ved demonstrationen.	<input type="checkbox"/> 1	<input type="checkbox"/> 2	<input type="checkbox"/> 3	<input type="checkbox"/> 4	<input type="checkbox"/> 5	<input type="checkbox"/> 99

48. I hvor høj grad mener du, at den socialdemokratiske regering fra 2019 til 2022 har ansvaret for den økonomiske situation i Danmark? Du bedes svare på denne skala, hvor 0 betyder 'Har slet ikke ansvar', og 10 betyder 'Har i meget høj grad ansvar'.

Har slet ikke
ansvar

Har i meget høj Ved
grad ansvar ikke

☐ 0 ☐ 1 ☐ 2 ☐ 3 ☐ 4 ☐ 5 ☐ 6 ☐ 7 ☐ 8 ☐ 9 ☐ 10 ☐ 99

49. Hvor enig eller uenig er du i følgende udsagn?

	Helt enig	Nærmest enig	Hverken enig eller uenig	Nærmest uenig	Helt uenig	Ved ikke
49.1) På længere sigt er der ikke råd til at opretholde velfærdsstaten, som vi kender den i dag.	<input type="checkbox"/> 1	<input type="checkbox"/> 2	<input type="checkbox"/> 3	<input type="checkbox"/> 4	<input type="checkbox"/> 5	<input type="checkbox"/> 99
49.2) I politik bør man stræbe efter at skaffe alle de samme økonomiske vilkår, uanset uddannelse og beskæftigelse.	<input type="checkbox"/> 1	<input type="checkbox"/> 2	<input type="checkbox"/> 3	<input type="checkbox"/> 4	<input type="checkbox"/> 5	<input type="checkbox"/> 99
49.3) Jeg føler mig lige så meget som europæer, som jeg føler mig som dansker.	<input type="checkbox"/> 1	<input type="checkbox"/> 2	<input type="checkbox"/> 3	<input type="checkbox"/> 4	<input type="checkbox"/> 5	<input type="checkbox"/> 99
49.4) Der kan stadig spares masser af penge på at effektivisere den offentlige sektor, uden at det går ud over servicen til borgerne.	<input type="checkbox"/> 1	<input type="checkbox"/> 2	<input type="checkbox"/> 3	<input type="checkbox"/> 4	<input type="checkbox"/> 5	<input type="checkbox"/> 99
49.5) Der er for mange, der får sociale ydelser, uden at de trænger til det.	<input type="checkbox"/> 1	<input type="checkbox"/> 2	<input type="checkbox"/> 3	<input type="checkbox"/> 4	<input type="checkbox"/> 5	<input type="checkbox"/> 99
49.6) Staten har for lidt kontrol med de private investeringer.	<input type="checkbox"/> 1	<input type="checkbox"/> 2	<input type="checkbox"/> 3	<input type="checkbox"/> 4	<input type="checkbox"/> 5	<input type="checkbox"/> 99
49.7) Det var en fejl at hæve efterlønsalderen.	<input type="checkbox"/> 1	<input type="checkbox"/> 2	<input type="checkbox"/> 3	<input type="checkbox"/> 4	<input type="checkbox"/> 5	<input type="checkbox"/> 99
49.9) Det gør ingen større forskel, om det er det ene eller det andet parti, der vinder valget.	<input type="checkbox"/> 1	<input type="checkbox"/> 2	<input type="checkbox"/> 3	<input type="checkbox"/> 4	<input type="checkbox"/> 5	<input type="checkbox"/> 99
49.10) Økonomisk ulighed gavner samfundet.	<input type="checkbox"/> 1	<input type="checkbox"/> 2	<input type="checkbox"/> 3	<input type="checkbox"/> 4	<input type="checkbox"/> 5	<input type="checkbox"/> 99
49.11) Vi bør satse på et samfund med mere international orientering og med mindre vægt på grænser mellem landene og deres befolkninger.	<input type="checkbox"/> 1	<input type="checkbox"/> 2	<input type="checkbox"/> 3	<input type="checkbox"/> 4	<input type="checkbox"/> 5	<input type="checkbox"/> 99
49.12) Hvis der er for få jobs, burde arbejdsgiverne foretrække danskere frem for udlændinge.	<input type="checkbox"/> 1	<input type="checkbox"/> 2	<input type="checkbox"/> 3	<input type="checkbox"/> 4	<input type="checkbox"/> 5	<input type="checkbox"/> 99
49.13) For at skabe dynamik og fremgang i samfundet må man acceptere en vis grad af ulighed.	<input type="checkbox"/> 1	<input type="checkbox"/> 2	<input type="checkbox"/> 3	<input type="checkbox"/> 4	<input type="checkbox"/> 5	<input type="checkbox"/> 99
49.14) I dag er det nødvendigt at åbne grænserne for import af kvalificeret arbejdskraft.	<input type="checkbox"/> 1	<input type="checkbox"/> 2	<input type="checkbox"/> 3	<input type="checkbox"/> 4	<input type="checkbox"/> 5	<input type="checkbox"/> 99
49.15) Den økonomisk fordel ved at være i arbejde skal være større.	<input type="checkbox"/> 1	<input type="checkbox"/> 2	<input type="checkbox"/> 3	<input type="checkbox"/> 4	<input type="checkbox"/> 5	<input type="checkbox"/> 99
49.16) Som led i kampen mod terror bør Politiets Efterretningstjeneste have langt flere muligheder for at indsamle oplysninger om os alle sammen.	<input type="checkbox"/> 1	<input type="checkbox"/> 2	<input type="checkbox"/> 3	<input type="checkbox"/> 4	<input type="checkbox"/> 5	<input type="checkbox"/> 99
49.17) Arne-pensionen skal afskaffes.	<input type="checkbox"/> 1	<input type="checkbox"/> 2	<input type="checkbox"/> 3	<input type="checkbox"/> 4	<input type="checkbox"/> 5	<input type="checkbox"/> 99
49.18) Det danske, militære forsvar skal være meget større end i dag.	<input type="checkbox"/> 1	<input type="checkbox"/> 2	<input type="checkbox"/> 3	<input type="checkbox"/> 4	<input type="checkbox"/> 5	<input type="checkbox"/> 99
49.19) Der skal sendes danske soldater til Ukraine.	<input type="checkbox"/> 1	<input type="checkbox"/> 2	<input type="checkbox"/> 3	<input type="checkbox"/> 4	<input type="checkbox"/> 5	<input type="checkbox"/> 99

- 50. Hvis du skulle vælge, hvilket andet land i verden mener du, bør være forbillede for Danmark? Du må kun vælge ét land, og det må ikke være Danmark.**

Skriv landet her: _____

51. Der er blevet debatteret mange emner op til valget. Hvor enig eller uenig er du i følgende udsagn?

	Helt enig	Nærmest enig	Hverken enig eller uenig	Nærmest uenig	Helt uenig	Ved ikke
51.1) Klimaforandringerne er vor tids største udfordring.	<input type="checkbox"/> 1	<input type="checkbox"/> 2	<input type="checkbox"/> 3	<input type="checkbox"/> 4	<input type="checkbox"/> 5	<input type="checkbox"/> 99
51.2) De virksomheder som udleder mest CO2 skal beskattes hårdere for at bremse klimaforandringerne.	<input type="checkbox"/> 1	<input type="checkbox"/> 2	<input type="checkbox"/> 3	<input type="checkbox"/> 4	<input type="checkbox"/> 5	<input type="checkbox"/> 99
51.3) Bankerne og finanssektoren bør reguleres meget strammere.	<input type="checkbox"/> 1	<input type="checkbox"/> 2	<input type="checkbox"/> 3	<input type="checkbox"/> 4	<input type="checkbox"/> 5	<input type="checkbox"/> 99
51.4) Folk som mig bliver ikke mødt med den respekt fra samfundet, som vi fortjener.	<input type="checkbox"/> 1	<input type="checkbox"/> 2	<input type="checkbox"/> 3	<input type="checkbox"/> 4	<input type="checkbox"/> 5	<input type="checkbox"/> 99
51.5) Jeg er bange for, at det lokalområde, jeg bor i, skal blive koblet af samfundsudviklingen.	<input type="checkbox"/> 1	<input type="checkbox"/> 2	<input type="checkbox"/> 3	<input type="checkbox"/> 4	<input type="checkbox"/> 5	<input type="checkbox"/> 99
51.6) Der, hvor jeg bor, er der for lang afstand til offentlige myndigheder og institutioner som fx kommunen og sygehuset.	<input type="checkbox"/> 1	<input type="checkbox"/> 2	<input type="checkbox"/> 3	<input type="checkbox"/> 4	<input type="checkbox"/> 5	<input type="checkbox"/> 99
51.7) Der er en stor kløft mellem eliten og folket i dagens Danmark.	<input type="checkbox"/> 1	<input type="checkbox"/> 2	<input type="checkbox"/> 3	<input type="checkbox"/> 4	<input type="checkbox"/> 5	<input type="checkbox"/> 99
51.8) Det sker tit, at eliten overtrumfer folkets vilje i Danmark.	<input type="checkbox"/> 1	<input type="checkbox"/> 2	<input type="checkbox"/> 3	<input type="checkbox"/> 4	<input type="checkbox"/> 5	<input type="checkbox"/> 99
51.9) Salg af nye benzin- og dieslbiler skal forbydes inden for 10 år.	<input type="checkbox"/> 1	<input type="checkbox"/> 2	<input type="checkbox"/> 3	<input type="checkbox"/> 4	<input type="checkbox"/> 5	<input type="checkbox"/> 99
51.10) Staten skal fortsætte med at sælge statsejede virksomheder.	<input type="checkbox"/> 1	<input type="checkbox"/> 2	<input type="checkbox"/> 3	<input type="checkbox"/> 4	<input type="checkbox"/> 5	<input type="checkbox"/> 99
51.11) Befolkningen i de større byer ser ned på dem, som bor på landet.	<input type="checkbox"/> 1	<input type="checkbox"/> 2	<input type="checkbox"/> 3	<input type="checkbox"/> 4	<input type="checkbox"/> 5	<input type="checkbox"/> 99
51.12) Befolkningen uden for de større byer får mindre del i den økonomisk udvikling, end de fortjener.	<input type="checkbox"/> 1	<input type="checkbox"/> 2	<input type="checkbox"/> 3	<input type="checkbox"/> 4	<input type="checkbox"/> 5	<input type="checkbox"/> 99
51.13) Det danske samfund var meget bedre før i tiden.	<input type="checkbox"/> 1	<input type="checkbox"/> 2	<input type="checkbox"/> 3	<input type="checkbox"/> 4	<input type="checkbox"/> 5	<input type="checkbox"/> 99
51.14) Sundhedspersonalet skal have mere i løn.	<input type="checkbox"/> 1	<input type="checkbox"/> 2	<input type="checkbox"/> 3	<input type="checkbox"/> 4	<input type="checkbox"/> 5	<input type="checkbox"/> 99
51.15) Det skal være forbudt at bære hovedtørklæde i grundskolen.	<input type="checkbox"/> 1	<input type="checkbox"/> 2	<input type="checkbox"/> 3	<input type="checkbox"/> 4	<input type="checkbox"/> 5	<input type="checkbox"/> 99
51.16) Det bliver nødvendigt at indføre atomkraft, hvis Danmark skal klare fremtidens energibehov.	<input type="checkbox"/> 1	<input type="checkbox"/> 2	<input type="checkbox"/> 3	<input type="checkbox"/> 4	<input type="checkbox"/> 5	<input type="checkbox"/> 99
51.17) Jeg frygter, at jeg får svært ved at betale energiregningen (fx el og gas) til vinter.	<input type="checkbox"/> 1	<input type="checkbox"/> 2	<input type="checkbox"/> 3	<input type="checkbox"/> 4	<input type="checkbox"/> 5	<input type="checkbox"/> 99
51.18) VALGKAMPSSPØRGSMÅL	<input type="checkbox"/> 1	<input type="checkbox"/> 2	<input type="checkbox"/> 3	<input type="checkbox"/> 4	<input type="checkbox"/> 5	<input type="checkbox"/> 99

52. Her er nu nogle spørgsmål om politik og politikerne som helhed.

	Helt enig	Nærmest enig	Hverken enig eller uenig	Nærmest uenig	Helt uenig	Ved ikke
52a) Politikerne tager gennemgående for lidt hensyn til, hvad vælgerne mener.	<input type="checkbox"/> 1	<input type="checkbox"/> 2	<input type="checkbox"/> 3	<input type="checkbox"/> 4	<input type="checkbox"/> 5	<input type="checkbox"/> 99
52b) Man kan i almindelighed stole på, at vore politiske ledere træffer de rigtige beslutninger for landet.	<input type="checkbox"/> 1	<input type="checkbox"/> 2	<input type="checkbox"/> 3	<input type="checkbox"/> 4	<input type="checkbox"/> 5	<input type="checkbox"/> 99
52c) Når politikerne diskuterer den økonomiske politik, forstår jeg kun en brøkdels af, hvad de snakker om.	<input type="checkbox"/> 1	<input type="checkbox"/> 2	<input type="checkbox"/> 3	<input type="checkbox"/> 4	<input type="checkbox"/> 5	<input type="checkbox"/> 99
52d) Undertiden er politik så indviklet, at folk som jeg ikke rigtig kan forstå, hvad der foregår.	<input type="checkbox"/> 1	<input type="checkbox"/> 2	<input type="checkbox"/> 3	<input type="checkbox"/> 4	<input type="checkbox"/> 5	<input type="checkbox"/> 99
52e) Gennemgående synes jeg egentlig ikke, det er så svært at tage stilling til politiske spørgsmål.	<input type="checkbox"/> 1	<input type="checkbox"/> 2	<input type="checkbox"/> 3	<input type="checkbox"/> 4	<input type="checkbox"/> 5	<input type="checkbox"/> 99
52e) De fleste politikere er mere optaget af at blive genvalgt end af at gennemføre deres politik.	<input type="checkbox"/> 1	<input type="checkbox"/> 2	<input type="checkbox"/> 3	<input type="checkbox"/> 4	<input type="checkbox"/> 5	<input type="checkbox"/> 99
52f) Politikerne er for ødsle med skatteborgernes penge.	<input type="checkbox"/> 1	<input type="checkbox"/> 2	<input type="checkbox"/> 3	<input type="checkbox"/> 4	<input type="checkbox"/> 5	<input type="checkbox"/> 99
52g) De fleste politikere er ligeglade med folket	<input type="checkbox"/> 1	<input type="checkbox"/> 2	<input type="checkbox"/> 3	<input type="checkbox"/> 4	<input type="checkbox"/> 5	<input type="checkbox"/> 99
52h) At have en stærk regeringsleder er godt for Danmark, selvom lederen bøjer reglerne for at få tingene gennemført.	<input type="checkbox"/> 1	<input type="checkbox"/> 2	<input type="checkbox"/> 3	<input type="checkbox"/> 4	<input type="checkbox"/> 5	<input type="checkbox"/> 99
52i) Chikane og intimidering er en uundgåelig del af politik.	<input type="checkbox"/> 1	<input type="checkbox"/> 2	<input type="checkbox"/> 3	<input type="checkbox"/> 4	<input type="checkbox"/> 5	<input type="checkbox"/> 99
52j) Politikere, som klager over chikane og intimidering, er kun ude på at få opmærksomhed.	<input type="checkbox"/> 1	<input type="checkbox"/> 2	<input type="checkbox"/> 3	<input type="checkbox"/> 4	<input type="checkbox"/> 5	<input type="checkbox"/> 99
52k) Vi kan stole på, at de fleste embedsmænd/-kvinder gør det, der er bedst for landet.	<input type="checkbox"/> 1	<input type="checkbox"/> 2	<input type="checkbox"/> 3	<input type="checkbox"/> 4	<input type="checkbox"/> 5	<input type="checkbox"/> 99

53. Hvor stor tillid har du til danske politikere i almindelighed? Har du meget stor tillid, ret stor tillid, ret lille tillid, eller meget lille tillid?

- Meget stor tillid ☐ 1
- Ret stor tillid ☐ 2
- Ret lille tillid ☐ 3
- Meget lille tillid ☐ 4
- Ved ikke ☐ 99

54. Hvor stor tillid har du i al almindelighed til embedsmænd/-kvinder i de danske ministerier?

- Meget stor tillid ☐ 1
- Ret stor tillid ☐ 2
- Ret begrænset tillid ☐ 3
- Meget begrænset tillid ☐ 4
- Ved ikke ☐ 99

55. Alt i alt er du så meget tilfreds, ret tilfreds, ikke særlig tilfreds eller slet ikke tilfreds med den måde demokratiet fungerer på i Danmark.

- Meget tilfreds ☐ 1
- Ret tilfreds ☐ 2
- Ikke særlig tilfreds ☐ 3
- Slet ikke tilfreds ☐ 4
- Ved ikke ☐ 99

55a. Hvor enig eller uenig er du i følgende udsagn?

55aa) Statsministeriets departementschef, Barbara Bertelsen, burde have været hjemsendt på baggrund af sin rolle i minksagen.	<input type="checkbox"/> 1	<input type="checkbox"/> 2	<input type="checkbox"/> 3	<input type="checkbox"/> 4	<input type="checkbox"/> 5	<input type="checkbox"/> 99
55ab) Det var den rigtige beslutning at slå alle mink i Danmark ned for at beskytte befolkningen mod coronavirus.	<input type="checkbox"/> 1	<input type="checkbox"/> 2	<input type="checkbox"/> 3	<input type="checkbox"/> 4	<input type="checkbox"/> 5	<input type="checkbox"/> 99
55ac) Uanset, om du synes, det var den rigtige beslutning at slå alle mink i Danmark ned, hvor enig eller uenig er du så i, at S-regeringens håndtering af minksagen har svækket din tillid til S-regeringen.	<input type="checkbox"/> 1	<input type="checkbox"/> 2	<input type="checkbox"/> 3	<input type="checkbox"/> 4	<input type="checkbox"/> 5	<input type="checkbox"/> 99

56. Hvordan er din generelle holdning til EU – meget positiv, overvejende positiv, overvejende negativ, eller meget negativ?

- | | |
|---|-----------------------------|
| Meget positiv | <input type="checkbox"/> 1 |
| Overvejende positiv | <input type="checkbox"/> 2 |
| Neutral/hverken positiv eller negativ | <input type="checkbox"/> 3 |
| Overvejende negativ..... | <input type="checkbox"/> 4 |
| Meget negativ | <input type="checkbox"/> 5 |
| Ved ikke | <input type="checkbox"/> 99 |

57. Det diskuteres ofte, om den såkaldte globalisering overvejende vil få positiv betydning for Danmark fremover, eller om den overvejende vil få negativ betydning. Hvilken betydning mener du, globaliseringen vil få for Danmark fremover?

- | | |
|---|-----------------------------|
| Meget positiv | <input type="checkbox"/> 1 |
| Overvejende positiv | <input type="checkbox"/> 2 |
| Neutral/hverken positiv eller negativ | <input type="checkbox"/> 3 |
| Overvejende negativ..... | <input type="checkbox"/> 4 |
| Meget negativ | <input type="checkbox"/> 5 |
| Ved ikke | <input type="checkbox"/> 99 |

58. Synes du, at man kan stole på de fleste mennesker, eller synes du, at man ikke kan være forsigtig nok i omgangen med andre mennesker?

- | | |
|-----------------------------------|-----------------------------|
| Stole på de fleste..... | <input type="checkbox"/> 1 |
| Kan ikke være forsigtig nok | <input type="checkbox"/> 2 |
| Ved ikke | <input type="checkbox"/> 99 |

59. Er politikerne i dag efter din mening mere eller mindre uærlige, end politikerne var før i tiden?

- Meget mere uærlige ☐ 1
- Mere uærlige ☐ 2
- Lidt mere uærlige..... ☐ 3
- Hverken mere eller mindre ærlige eller uærlige ☐ 4
- Lidt mere ærlige..... ☐ 5
- Mere ærlige ☐ 6
- Meget mere ærlige ☐ 7
- Ved ikke ☐ 99

60. Klimaforandringer diskuteres løbende i den offentlige debat. Hvor enig eller uenig er du i følgende udsagn?

	Helt enig	Nærmest enig	Hverken enig eller uenig	Nærmest uenig	Helt uenig	Ved ikke
60.1) Vi må stole på, at klimaforandringerne kan håndteres med ny teknologi	<input type="checkbox"/> 1	<input type="checkbox"/> 2	<input type="checkbox"/> 3	<input type="checkbox"/> 4	<input type="checkbox"/> 5	<input type="checkbox"/> 99
60.2) Jeg er villig til at gå ned i levestandard for at beskytte klimaet	<input type="checkbox"/> 1	<input type="checkbox"/> 2	<input type="checkbox"/> 3	<input type="checkbox"/> 4	<input type="checkbox"/> 5	<input type="checkbox"/> 99
60.3) Der skal afsættes flere offentlige ressourcer til at beskytte klimaet	<input type="checkbox"/> 1	<input type="checkbox"/> 2	<input type="checkbox"/> 3	<input type="checkbox"/> 4	<input type="checkbox"/> 5	<input type="checkbox"/> 99

61. Nu ser vi tilbage på håndteringen af corona-pandemien i Danmark. Hvor enig eller uenig er du i følgende udsagn?

	Helt enig	Nærmest enig	Hverken enig eller uenig	Nærmest uenig	Helt uenig	Ved ikke
61.a) Regeringen burde have gjort mere for at bekæmpe coronapandemien	<input type="checkbox"/> 1	<input type="checkbox"/> 2	<input type="checkbox"/> 3	<input type="checkbox"/> 4	<input type="checkbox"/> 5	<input type="checkbox"/> 99
61.b) Statsminister Mette Frederiksen har handlet magtfuldkommen i håndteringen af coronapandemien	<input type="checkbox"/> 1	<input type="checkbox"/> 2	<input type="checkbox"/> 3	<input type="checkbox"/> 4	<input type="checkbox"/> 5	<input type="checkbox"/> 99
61.c) Statsminister Mette Frederiksen har udvist godt lederskab i håndteringen af coronapandemien	<input type="checkbox"/> 1	<input type="checkbox"/> 2	<input type="checkbox"/> 3	<input type="checkbox"/> 4	<input type="checkbox"/> 5	<input type="checkbox"/> 99
61.d) Partierne uden for regeringen blev ikke inddraget tilstrækkeligt i beslutningerne om håndteringen af coronapandemien	<input type="checkbox"/> 1	<input type="checkbox"/> 2	<input type="checkbox"/> 3	<input type="checkbox"/> 4	<input type="checkbox"/> 5	<input type="checkbox"/> 99
61.e) Restriktionerne i forbindelse med corona-pandemien var alt for hårde	<input type="checkbox"/> 1	<input type="checkbox"/> 2	<input type="checkbox"/> 3	<input type="checkbox"/> 4	<input type="checkbox"/> 5	<input type="checkbox"/> 99

62. Der er mange forskellige politiske spørgsmål i Danmark. Hvor enig eller uenig er du i følgende udsagn?

	Helt enig	Nærmest enig	Hverken enig eller uenig	Nærmest uenig	Helt uenig	Ved ikke
62.a) Det skal være lovligt for transkønnede børn uanset alder at skifte juridisk køn.	<input type="checkbox"/> 1	<input type="checkbox"/> 2	<input type="checkbox"/> 3	<input type="checkbox"/> 4	<input type="checkbox"/> 5	<input type="checkbox"/> 99
62.b) Vi bør undlade at bruge ord som fx 'neger' for ikke at støde eller krænke folk med minoritetsbaggrund.	<input type="checkbox"/> 1	<input type="checkbox"/> 2	<input type="checkbox"/> 3	<input type="checkbox"/> 4	<input type="checkbox"/> 5	<input type="checkbox"/> 99
62.c) MeToo-bevægelsen er gået for vidt.	<input type="checkbox"/> 1	<input type="checkbox"/> 2	<input type="checkbox"/> 3	<input type="checkbox"/> 4	<input type="checkbox"/> 5	<input type="checkbox"/> 99
62.d) Der bør ikke opstilles juletræer i det offentlige rum af hensyn til de mindretal, der ikke fejrer jul.	<input type="checkbox"/> 1	<input type="checkbox"/> 2	<input type="checkbox"/> 3	<input type="checkbox"/> 4	<input type="checkbox"/> 5	<input type="checkbox"/> 99
62.e) For at undgå at krænke transkønnede personer, bør det offentlige ikke bruge ordene "kvinder" og "mænd" fx i breve til borgerne.	<input type="checkbox"/> 1	<input type="checkbox"/> 2	<input type="checkbox"/> 3	<input type="checkbox"/> 4	<input type="checkbox"/> 5	<input type="checkbox"/> 99
62.f) Den politiske korrekthed har taget overhånd i Danmark.	<input type="checkbox"/> 1	<input type="checkbox"/> 2	<input type="checkbox"/> 3	<input type="checkbox"/> 4	<input type="checkbox"/> 5	<input type="checkbox"/> 99
62.g) Jeg får min inspiration fra hele verden.	<input type="checkbox"/> 1	<input type="checkbox"/> 2	<input type="checkbox"/> 3	<input type="checkbox"/> 4	<input type="checkbox"/> 5	<input type="checkbox"/> 99

**63. Der kommer nu en række problemer. Hvem, mener du, er bedst til at løse dem:
En socialdemokratisk ledet regering, eller en borgerlig regering?
(Split 50/50)**

	En socialdemokratisk ledet regering	En borgerlig regering	Ingen forskel	Ved ikke
63.1) Hvilken regering er bedst til at løse landets økonomiske problemer i almindelighed?	<input type="checkbox"/> 1	<input type="checkbox"/> 2	<input type="checkbox"/> 3	<input type="checkbox"/> 99
63.2) Hvilken regering er bedst til at bekæmpe arbejdsløsheden?	<input type="checkbox"/> 1	<input type="checkbox"/> 2	<input type="checkbox"/> 3	<input type="checkbox"/> 99
63.3) Hvilken regering er bedst til at varetage Danmarks interesser i EU?	<input type="checkbox"/> 1	<input type="checkbox"/> 2	<input type="checkbox"/> 3	<input type="checkbox"/> 99
63.4) Hvilken regering er bedst til at sikre miljøet?	<input type="checkbox"/> 1	<input type="checkbox"/> 2	<input type="checkbox"/> 3	<input type="checkbox"/> 99
63.5) Hvilken regering er bedst til at sikre lov og orden?	<input type="checkbox"/> 1	<input type="checkbox"/> 2	<input type="checkbox"/> 3	<input type="checkbox"/> 99
63.6) Hvilken regering er bedst til at sikre den rette balance mellem skatte tryk og social tryghed?	<input type="checkbox"/> 1	<input type="checkbox"/> 2	<input type="checkbox"/> 3	<input type="checkbox"/> 99
63.7) Hvilken regering er bedst til at sikre en fornuftig flygtninge- og indvandrerpolitik?	<input type="checkbox"/> 1	<input type="checkbox"/> 2	<input type="checkbox"/> 3	<input type="checkbox"/> 99
63.8) Hvilken regering er bedst til at sikre Danmark et moderne erhvervsliv, så Danmark bliver ved med at være et af de rigeste lande i verden?	<input type="checkbox"/> 1	<input type="checkbox"/> 2	<input type="checkbox"/> 3	<input type="checkbox"/> 99
63.9) Hvilken regering er bedst til at sikre tilfredsstillende forhold for de ældre?	<input type="checkbox"/> 1	<input type="checkbox"/> 2	<input type="checkbox"/> 3	<input type="checkbox"/> 99
63.10) Hvilken regering er bedst til at sikre et velfungerende sundhedsvæsen?	<input type="checkbox"/> 1	<input type="checkbox"/> 2	<input type="checkbox"/> 3	<input type="checkbox"/> 99
63.11) Hvilken regering er bedst til at sikre en god undervisning i folkeskolen?	<input type="checkbox"/> 1	<input type="checkbox"/> 2	<input type="checkbox"/> 3	<input type="checkbox"/> 99
63.12) Hvilken regering er bedst til at skabe ligevægt på statsbudgettet?	<input type="checkbox"/> 1	<input type="checkbox"/> 2	<input type="checkbox"/> 3	<input type="checkbox"/> 99
63.13) Hvilken regering er bedst til at holde skatterne i ro?	<input type="checkbox"/> 1	<input type="checkbox"/> 2	<input type="checkbox"/> 3	<input type="checkbox"/> 99
63.14) Hvilken regering er bedst til at formidle et bredt samarbejde hen over midten?	<input type="checkbox"/> 1	<input type="checkbox"/> 2	<input type="checkbox"/> 3	<input type="checkbox"/> 99
63.15) Hvilken regering er bedst til at beskytte klimaet?	<input type="checkbox"/> 1	<input type="checkbox"/> 2	<input type="checkbox"/> 3	<input type="checkbox"/> 99
63.16) Hvilken regering er bedst til at styrke områderne uden for de store byer?	<input type="checkbox"/> 1	<input type="checkbox"/> 2	<input type="checkbox"/> 3	<input type="checkbox"/> 99
63.17) Hvilken regering, tror du, ville give dig selv flest penge til rådighed?	<input type="checkbox"/> 1	<input type="checkbox"/> 2	<input type="checkbox"/> 3	<input type="checkbox"/> 99
63.18) Hvilken regering er bedst til at bekæmpe prisstigninger?	<input type="checkbox"/> 1	<input type="checkbox"/> 2	<input type="checkbox"/> 3	<input type="checkbox"/> 99
63.19) Hvilken regering er bedst til at sikre et stærkt nationalt forsvar?	<input type="checkbox"/> 1	<input type="checkbox"/> 2	<input type="checkbox"/> 3	<input type="checkbox"/> 99

64. I politik taler man ofte om venstre og højre. Hvor vil du placere dig selv på denne skala? Og hvor vil du placere de enkelte partier?

(OBS Kun indvalgte)

	0. Venstre										10. Højre	Ved ikke
64.0) Dig selv	<input type="checkbox"/> 0	<input type="checkbox"/> 1	<input type="checkbox"/> 2	<input type="checkbox"/> 3	<input type="checkbox"/> 4	<input type="checkbox"/> 5	<input type="checkbox"/> 6	<input type="checkbox"/> 7	<input type="checkbox"/> 8	<input type="checkbox"/> 9	<input type="checkbox"/> 10	<input type="checkbox"/> 99
64.1) A: Socialdemokratiet	<input type="checkbox"/> 0	<input type="checkbox"/> 1	<input type="checkbox"/> 2	<input type="checkbox"/> 3	<input type="checkbox"/> 4	<input type="checkbox"/> 5	<input type="checkbox"/> 6	<input type="checkbox"/> 7	<input type="checkbox"/> 8	<input type="checkbox"/> 9	<input type="checkbox"/> 10	<input type="checkbox"/> 99
64.2) B: Det Radikale Venstre	<input type="checkbox"/> 0	<input type="checkbox"/> 1	<input type="checkbox"/> 2	<input type="checkbox"/> 3	<input type="checkbox"/> 4	<input type="checkbox"/> 5	<input type="checkbox"/> 6	<input type="checkbox"/> 7	<input type="checkbox"/> 8	<input type="checkbox"/> 9	<input type="checkbox"/> 10	<input type="checkbox"/> 99
64.3) C: Det Konservative Folkeparti	<input type="checkbox"/> 0	<input type="checkbox"/> 1	<input type="checkbox"/> 2	<input type="checkbox"/> 3	<input type="checkbox"/> 4	<input type="checkbox"/> 5	<input type="checkbox"/> 6	<input type="checkbox"/> 7	<input type="checkbox"/> 8	<input type="checkbox"/> 9	<input type="checkbox"/> 10	<input type="checkbox"/> 99
64.4) D: Nye Borgerlige	<input type="checkbox"/> 0	<input type="checkbox"/> 1	<input type="checkbox"/> 2	<input type="checkbox"/> 3	<input type="checkbox"/> 4	<input type="checkbox"/> 5	<input type="checkbox"/> 6	<input type="checkbox"/> 7	<input type="checkbox"/> 8	<input type="checkbox"/> 9	<input type="checkbox"/> 10	<input type="checkbox"/> 99
64.5) F: Socialistisk Folkeparti	<input type="checkbox"/> 0	<input type="checkbox"/> 1	<input type="checkbox"/> 2	<input type="checkbox"/> 3	<input type="checkbox"/> 4	<input type="checkbox"/> 5	<input type="checkbox"/> 6	<input type="checkbox"/> 7	<input type="checkbox"/> 8	<input type="checkbox"/> 9	<input type="checkbox"/> 10	<input type="checkbox"/> 99
64.6) I: Liberal Alliance	<input type="checkbox"/> 0	<input type="checkbox"/> 1	<input type="checkbox"/> 2	<input type="checkbox"/> 3	<input type="checkbox"/> 4	<input type="checkbox"/> 5	<input type="checkbox"/> 6	<input type="checkbox"/> 7	<input type="checkbox"/> 8	<input type="checkbox"/> 9	<input type="checkbox"/> 10	<input type="checkbox"/> 99
64.7) M: Moderaterne	<input type="checkbox"/> 0	<input type="checkbox"/> 1	<input type="checkbox"/> 2	<input type="checkbox"/> 3	<input type="checkbox"/> 4	<input type="checkbox"/> 5	<input type="checkbox"/> 6	<input type="checkbox"/> 7	<input type="checkbox"/> 8	<input type="checkbox"/> 9	<input type="checkbox"/> 10	<input type="checkbox"/> 99
64.8) O: Dansk Folkeparti	<input type="checkbox"/> 0	<input type="checkbox"/> 1	<input type="checkbox"/> 2	<input type="checkbox"/> 3	<input type="checkbox"/> 4	<input type="checkbox"/> 5	<input type="checkbox"/> 6	<input type="checkbox"/> 7	<input type="checkbox"/> 8	<input type="checkbox"/> 9	<input type="checkbox"/> 10	<input type="checkbox"/> 99
64.9) V: Venstre	<input type="checkbox"/> 0	<input type="checkbox"/> 1	<input type="checkbox"/> 2	<input type="checkbox"/> 3	<input type="checkbox"/> 4	<input type="checkbox"/> 5	<input type="checkbox"/> 6	<input type="checkbox"/> 7	<input type="checkbox"/> 8	<input type="checkbox"/> 9	<input type="checkbox"/> 10	<input type="checkbox"/> 99
64.10) Æ: Danmarksdemokraterne	<input type="checkbox"/> 0	<input type="checkbox"/> 1	<input type="checkbox"/> 2	<input type="checkbox"/> 3	<input type="checkbox"/> 4	<input type="checkbox"/> 5	<input type="checkbox"/> 6	<input type="checkbox"/> 7	<input type="checkbox"/> 8	<input type="checkbox"/> 9	<input type="checkbox"/> 10	<input type="checkbox"/> 99
64.11) Ø: Enhedslisten	<input type="checkbox"/> 0	<input type="checkbox"/> 1	<input type="checkbox"/> 2	<input type="checkbox"/> 3	<input type="checkbox"/> 4	<input type="checkbox"/> 5	<input type="checkbox"/> 6	<input type="checkbox"/> 7	<input type="checkbox"/> 8	<input type="checkbox"/> 9	<input type="checkbox"/> 10	<input type="checkbox"/> 99

65. Partierne er blandt andet uenige om, hvor mange flygtninge vi kan tage imod. Nogle mener, vi tager imod alt for mange. Andre siger, vi sagtens kan tage imod flere flygtninge. Hvor omtrent vil du placere...?

(Split 50/50)

(OBS Kun indvalgte)

	Langt færre flygtninge	Lidt færre flygtninge	Det samme antal som nu	Lidt flere flygtninge	Mange flere flygtninge	Ved ikke
65.1) A: Socialdemokratiet	<input type="checkbox"/> 1	<input type="checkbox"/> 2	<input type="checkbox"/> 3	<input type="checkbox"/> 4	<input type="checkbox"/> 5	<input type="checkbox"/> 99
65.2) B: Det Radikale Venstre	<input type="checkbox"/> 1	<input type="checkbox"/> 2	<input type="checkbox"/> 3	<input type="checkbox"/> 4	<input type="checkbox"/> 5	<input type="checkbox"/> 99
65.3) C: Det Konservative Folkeparti	<input type="checkbox"/> 1	<input type="checkbox"/> 2	<input type="checkbox"/> 3	<input type="checkbox"/> 4	<input type="checkbox"/> 5	<input type="checkbox"/> 99
65.4) D: Nye Borgerlige	<input type="checkbox"/> 1	<input type="checkbox"/> 2	<input type="checkbox"/> 3	<input type="checkbox"/> 4	<input type="checkbox"/> 5	<input type="checkbox"/> 99
65.5) F: SF	<input type="checkbox"/> 1	<input type="checkbox"/> 2	<input type="checkbox"/> 3	<input type="checkbox"/> 4	<input type="checkbox"/> 5	<input type="checkbox"/> 99
65.6) I: Liberal Alliance	<input type="checkbox"/> 1	<input type="checkbox"/> 2	<input type="checkbox"/> 3	<input type="checkbox"/> 4	<input type="checkbox"/> 5	<input type="checkbox"/> 99
65.7) M: Moderaterne	<input type="checkbox"/> 1	<input type="checkbox"/> 2	<input type="checkbox"/> 3	<input type="checkbox"/> 4	<input type="checkbox"/> 5	<input type="checkbox"/> 99
65.8) O: Dansk Folkeparti	<input type="checkbox"/> 1	<input type="checkbox"/> 2	<input type="checkbox"/> 3	<input type="checkbox"/> 4	<input type="checkbox"/> 5	<input type="checkbox"/> 99
65.9) V: Venstre	<input type="checkbox"/> 1	<input type="checkbox"/> 2	<input type="checkbox"/> 3	<input type="checkbox"/> 4	<input type="checkbox"/> 5	<input type="checkbox"/> 99
65.10) Æ: Danmarksdemokraterne	<input type="checkbox"/> 1	<input type="checkbox"/> 2	<input type="checkbox"/> 3	<input type="checkbox"/> 4	<input type="checkbox"/> 5	<input type="checkbox"/> 99
65.11) Ø: Enhedslisten	<input type="checkbox"/> 1	<input type="checkbox"/> 2	<input type="checkbox"/> 3	<input type="checkbox"/> 4	<input type="checkbox"/> 5	<input type="checkbox"/> 99
65.12) Dig selv	<input type="checkbox"/> 1	<input type="checkbox"/> 2	<input type="checkbox"/> 3	<input type="checkbox"/> 4	<input type="checkbox"/> 5	<input type="checkbox"/> 99

66. Partierne er også uenige om, hvor stor den offentlige sektor bør være. Nogle partier siger, at vi skal skære ned på de offentlige indtægter og udgifter, andre siger, at vi må regne med stigende offentlige udgifter og indtægter i fremtiden. Hvor omtrent vil du placere...?

(Split 50/50)

(OBS Kun indvalgte)

	Skære stærkt ned	Skære lidt ned	Er passende	De må stige lidt	De må sættes kraftigt i vejret	Ved ikke
66.1) A: Socialdemokratiet	<input type="checkbox"/> 1	<input type="checkbox"/> 2	<input type="checkbox"/> 3	<input type="checkbox"/> 4	<input type="checkbox"/> 5	<input type="checkbox"/> 99
66.2) B: Det Radikale Venstre	<input type="checkbox"/> 1	<input type="checkbox"/> 2	<input type="checkbox"/> 3	<input type="checkbox"/> 4	<input type="checkbox"/> 5	<input type="checkbox"/> 99
66.3) C: Det Konservative Folkeparti	<input type="checkbox"/> 1	<input type="checkbox"/> 2	<input type="checkbox"/> 3	<input type="checkbox"/> 4	<input type="checkbox"/> 5	<input type="checkbox"/> 99
66.4) D: Nye Borgerlige	<input type="checkbox"/> 1	<input type="checkbox"/> 2	<input type="checkbox"/> 3	<input type="checkbox"/> 4	<input type="checkbox"/> 5	<input type="checkbox"/> 99
66.5) F: Socialistisk Folkeparti	<input type="checkbox"/> 1	<input type="checkbox"/> 2	<input type="checkbox"/> 3	<input type="checkbox"/> 4	<input type="checkbox"/> 5	<input type="checkbox"/> 99
66.6) I: Liberal Alliance	<input type="checkbox"/> 1	<input type="checkbox"/> 2	<input type="checkbox"/> 3	<input type="checkbox"/> 4	<input type="checkbox"/> 5	<input type="checkbox"/> 99
66.7) M: Moderaterne	<input type="checkbox"/> 1	<input type="checkbox"/> 2	<input type="checkbox"/> 3	<input type="checkbox"/> 4	<input type="checkbox"/> 5	<input type="checkbox"/> 99
66.8) O: Dansk Folkeparti	<input type="checkbox"/> 1	<input type="checkbox"/> 2	<input type="checkbox"/> 3	<input type="checkbox"/> 4	<input type="checkbox"/> 5	<input type="checkbox"/> 99
66.9) V: Venstre	<input type="checkbox"/> 1	<input type="checkbox"/> 2	<input type="checkbox"/> 3	<input type="checkbox"/> 4	<input type="checkbox"/> 5	<input type="checkbox"/> 99
66.10) Æ: Danmarksdemokraterne	<input type="checkbox"/> 1	<input type="checkbox"/> 2	<input type="checkbox"/> 3	<input type="checkbox"/> 4	<input type="checkbox"/> 5	<input type="checkbox"/> 99
66.11) Ø: Enhedslisten	<input type="checkbox"/> 1	<input type="checkbox"/> 2	<input type="checkbox"/> 3	<input type="checkbox"/> 4	<input type="checkbox"/> 5	<input type="checkbox"/> 99
66.12) Dig selv	<input type="checkbox"/> 1	<input type="checkbox"/> 2	<input type="checkbox"/> 3	<input type="checkbox"/> 4	<input type="checkbox"/> 5	<input type="checkbox"/> 99

67. Man taler undertiden om en grøn dimension, hvor nogle partier markerer sig ved at lægge overordentlig stor vægt på miljøhensyn, mens andre siger, at miljøhensynene efterhånden er ved at tage overhånd. På en skala fra 1-5 står 1 for den mindst grønne politik, mens 5 står for den mest grønne. Hvor omtrent vil du placere...?

(Split 50/50)

(OBS Kun indvalgte)

	1. Den mindst grønne politik	2.	3.	4.	5. Den mest grønne politik	Ved ikke
67.1) A: Socialdemokratiet	<input type="checkbox"/> 1	<input type="checkbox"/> 2	<input type="checkbox"/> 3	<input type="checkbox"/> 4	<input type="checkbox"/> 5	<input type="checkbox"/> 99
67.2) B: Det Radikale Venstre	<input type="checkbox"/> 1	<input type="checkbox"/> 2	<input type="checkbox"/> 3	<input type="checkbox"/> 4	<input type="checkbox"/> 5	<input type="checkbox"/> 99
67.3) C: Det Konservative Folkeparti	<input type="checkbox"/> 1	<input type="checkbox"/> 2	<input type="checkbox"/> 3	<input type="checkbox"/> 4	<input type="checkbox"/> 5	<input type="checkbox"/> 99
67.4) D: Nye Borgerlige	<input type="checkbox"/> 1	<input type="checkbox"/> 2	<input type="checkbox"/> 3	<input type="checkbox"/> 4	<input type="checkbox"/> 5	<input type="checkbox"/> 99
67.5) F: Socialistisk Folkeparti	<input type="checkbox"/> 1	<input type="checkbox"/> 2	<input type="checkbox"/> 3	<input type="checkbox"/> 4	<input type="checkbox"/> 5	<input type="checkbox"/> 99
67.6) I: Liberal Alliance	<input type="checkbox"/> 1	<input type="checkbox"/> 2	<input type="checkbox"/> 3	<input type="checkbox"/> 4	<input type="checkbox"/> 5	<input type="checkbox"/> 99
67.7) M: Moderaterne	<input type="checkbox"/> 1	<input type="checkbox"/> 2	<input type="checkbox"/> 3	<input type="checkbox"/> 4	<input type="checkbox"/> 5	<input type="checkbox"/> 99
67.8) O: Dansk Folkeparti	<input type="checkbox"/> 1	<input type="checkbox"/> 2	<input type="checkbox"/> 3	<input type="checkbox"/> 4	<input type="checkbox"/> 5	<input type="checkbox"/> 99
67.9) V: Venstre	<input type="checkbox"/> 1	<input type="checkbox"/> 2	<input type="checkbox"/> 3	<input type="checkbox"/> 4	<input type="checkbox"/> 5	<input type="checkbox"/> 99
67.10) Æ: Danmarksdemokraterne	<input type="checkbox"/> 1	<input type="checkbox"/> 2	<input type="checkbox"/> 3	<input type="checkbox"/> 4	<input type="checkbox"/> 5	<input type="checkbox"/> 99
67.11) Ø: Enhedslisten	<input type="checkbox"/> 1	<input type="checkbox"/> 2	<input type="checkbox"/> 3	<input type="checkbox"/> 4	<input type="checkbox"/> 5	<input type="checkbox"/> 99
67.12) Dig selv	<input type="checkbox"/> 1	<input type="checkbox"/> 2	<input type="checkbox"/> 3	<input type="checkbox"/> 4	<input type="checkbox"/> 5	<input type="checkbox"/> 99

68. Nogle partier går ind for at opretholde lov og orden med strengere straffe. Andre partier taler i stedet om at forebygge kriminaliteten og om at behandle forbrydere human. På denne skala står 1 for dem, der går mest ind for strengere straffe, og 5 står for dem, der går mest ind for forebyggelse og human behandling af forbrydere. Hvor omtrent vil du placere.....?

(Split 50/50)

(OBS Kun indvalgte)

	1. Går mest ind for strengere straffe	2.	3.	4.	5. Går mest ind for forebyggelse og human behandling	Ved ikke
68.1) A: Socialdemokratiet	<input type="checkbox"/> 1	<input type="checkbox"/> 2	<input type="checkbox"/> 3	<input type="checkbox"/> 4	<input type="checkbox"/> 5	<input type="checkbox"/> 99
68.2) B: Det Radikale Venstre	<input type="checkbox"/> 1	<input type="checkbox"/> 2	<input type="checkbox"/> 3	<input type="checkbox"/> 4	<input type="checkbox"/> 5	<input type="checkbox"/> 99
68.3) C: Det Konservative Folkeparti	<input type="checkbox"/> 1	<input type="checkbox"/> 2	<input type="checkbox"/> 3	<input type="checkbox"/> 4	<input type="checkbox"/> 5	<input type="checkbox"/> 99
68.4) D: Nye Borgerlige	<input type="checkbox"/> 1	<input type="checkbox"/> 2	<input type="checkbox"/> 3	<input type="checkbox"/> 4	<input type="checkbox"/> 5	<input type="checkbox"/> 99
68.5) F: Socialistisk Folkeparti	<input type="checkbox"/> 1	<input type="checkbox"/> 2	<input type="checkbox"/> 3	<input type="checkbox"/> 4	<input type="checkbox"/> 5	<input type="checkbox"/> 99
68.6) I: Liberal Alliance	<input type="checkbox"/> 1	<input type="checkbox"/> 2	<input type="checkbox"/> 3	<input type="checkbox"/> 4	<input type="checkbox"/> 5	<input type="checkbox"/> 99
68.7) M: Moderaterne	<input type="checkbox"/> 1	<input type="checkbox"/> 2	<input type="checkbox"/> 3	<input type="checkbox"/> 4	<input type="checkbox"/> 5	<input type="checkbox"/> 99
68.8) O: Dansk Folkeparti	<input type="checkbox"/> 1	<input type="checkbox"/> 2	<input type="checkbox"/> 3	<input type="checkbox"/> 4	<input type="checkbox"/> 5	<input type="checkbox"/> 99
68.9) V: Venstre	<input type="checkbox"/> 1	<input type="checkbox"/> 2	<input type="checkbox"/> 3	<input type="checkbox"/> 4	<input type="checkbox"/> 5	<input type="checkbox"/> 99
68.10) Æ: Danmarksdemokraterne	<input type="checkbox"/> 1	<input type="checkbox"/> 2	<input type="checkbox"/> 3	<input type="checkbox"/> 4	<input type="checkbox"/> 5	<input type="checkbox"/> 99
68.11) Ø: Enhedslisten	<input type="checkbox"/> 1	<input type="checkbox"/> 2	<input type="checkbox"/> 3	<input type="checkbox"/> 4	<input type="checkbox"/> 5	<input type="checkbox"/> 99
68.12) Dig selv	<input type="checkbox"/> 1	<input type="checkbox"/> 2	<input type="checkbox"/> 3	<input type="checkbox"/> 4	<input type="checkbox"/> 5	<input type="checkbox"/> 99

69. Nogle partier går ind for en udstrakt grad af lighed, mens andre mener, at ulighed er nødvendigt for at skabe dynamik i samfundet. På denne skala står 1 for dem, der går mest ind for udstrakt lighed, og 5 står for dem, der går mest ind for, at ulighed er nødvendigt for at skabe dynamik. Hvor omtrent vil du placere...?

(Split 50/50)

(OBS Kun indvalgte)

	1.Høj grad af lighed	2.	3.	4.	5.Ulighed nødvendigt	Ved ikke
69.1) A: Socialdemokratiet	<input type="checkbox"/> 1	<input type="checkbox"/> 2	<input type="checkbox"/> 3	<input type="checkbox"/> 4	<input type="checkbox"/> 5	<input type="checkbox"/> 99
69.2) B: Det Radikale Venstre	<input type="checkbox"/> 1	<input type="checkbox"/> 2	<input type="checkbox"/> 3	<input type="checkbox"/> 4	<input type="checkbox"/> 5	<input type="checkbox"/> 99
69.3) C: Det Konservative Folkeparti	<input type="checkbox"/> 1	<input type="checkbox"/> 2	<input type="checkbox"/> 3	<input type="checkbox"/> 4	<input type="checkbox"/> 5	<input type="checkbox"/> 99
69.4) D: Nye Borgerlige	<input type="checkbox"/> 1	<input type="checkbox"/> 2	<input type="checkbox"/> 3	<input type="checkbox"/> 4	<input type="checkbox"/> 5	<input type="checkbox"/> 99
69.5) F: Socialistisk Folkeparti	<input type="checkbox"/> 1	<input type="checkbox"/> 2	<input type="checkbox"/> 3	<input type="checkbox"/> 4	<input type="checkbox"/> 5	<input type="checkbox"/> 99
69.6) I: Liberal Alliance	<input type="checkbox"/> 1	<input type="checkbox"/> 2	<input type="checkbox"/> 3	<input type="checkbox"/> 4	<input type="checkbox"/> 5	<input type="checkbox"/> 99
69.7) M: Moderaterne	<input type="checkbox"/> 1	<input type="checkbox"/> 2	<input type="checkbox"/> 3	<input type="checkbox"/> 4	<input type="checkbox"/> 5	<input type="checkbox"/> 99
69.8) O: Dansk Folkeparti	<input type="checkbox"/> 1	<input type="checkbox"/> 2	<input type="checkbox"/> 3	<input type="checkbox"/> 4	<input type="checkbox"/> 5	<input type="checkbox"/> 99
69.9) V: Venstre	<input type="checkbox"/> 1	<input type="checkbox"/> 2	<input type="checkbox"/> 3	<input type="checkbox"/> 4	<input type="checkbox"/> 5	<input type="checkbox"/> 99
69.10) Æ: Danmarksdemokraterne	<input type="checkbox"/> 1	<input type="checkbox"/> 2	<input type="checkbox"/> 3	<input type="checkbox"/> 4	<input type="checkbox"/> 5	<input type="checkbox"/> 99
69.11) Ø: Enhedslisten	<input type="checkbox"/> 1	<input type="checkbox"/> 2	<input type="checkbox"/> 3	<input type="checkbox"/> 4	<input type="checkbox"/> 5	<input type="checkbox"/> 99
69.12) Dig selv	<input type="checkbox"/> 1	<input type="checkbox"/> 2	<input type="checkbox"/> 3	<input type="checkbox"/> 4	<input type="checkbox"/> 5	<input type="checkbox"/> 99

70. Nogle partier går ind for at styrke områderne uden for de større byer. På denne skala står 1 for dem, der går mindst ind for at styrke områderne uden for de store byer, og 5 står for dem, der mest ind for at styrke områderne uden for de store byer. Hvor omtrent vil du placere...?

(Split 50/50)

(OBS Kun indvalgte)

	1. Går mindst ind for at styrke områderne uden for de store byer	2.	3.	4.	5. Går mest ind for at styrke områderne uden for de store byer	Ved ikke
70.1) A: Socialdemokratiet	<input type="checkbox"/> 1	<input type="checkbox"/> 2	<input type="checkbox"/> 3	<input type="checkbox"/> 4	<input type="checkbox"/> 5	<input type="checkbox"/> 99
70.2) B: Det Radikale Venstre	<input type="checkbox"/> 1	<input type="checkbox"/> 2	<input type="checkbox"/> 3	<input type="checkbox"/> 4	<input type="checkbox"/> 5	<input type="checkbox"/> 99
70.3) C: Det Konservative Folkeparti	<input type="checkbox"/> 1	<input type="checkbox"/> 2	<input type="checkbox"/> 3	<input type="checkbox"/> 4	<input type="checkbox"/> 5	<input type="checkbox"/> 99
70.4) D: Nye Borgerlige	<input type="checkbox"/> 1	<input type="checkbox"/> 2	<input type="checkbox"/> 3	<input type="checkbox"/> 4	<input type="checkbox"/> 5	<input type="checkbox"/> 99
70.5) F: Socialistisk Folkeparti	<input type="checkbox"/> 1	<input type="checkbox"/> 2	<input type="checkbox"/> 3	<input type="checkbox"/> 4	<input type="checkbox"/> 5	<input type="checkbox"/> 99
70.6) I: Liberal Alliance	<input type="checkbox"/> 1	<input type="checkbox"/> 2	<input type="checkbox"/> 3	<input type="checkbox"/> 4	<input type="checkbox"/> 5	<input type="checkbox"/> 99
70.7) M: Moderaterne	<input type="checkbox"/> 1	<input type="checkbox"/> 2	<input type="checkbox"/> 3	<input type="checkbox"/> 4	<input type="checkbox"/> 5	<input type="checkbox"/> 99
70.8) O: Dansk Folkeparti	<input type="checkbox"/> 1	<input type="checkbox"/> 2	<input type="checkbox"/> 3	<input type="checkbox"/> 4	<input type="checkbox"/> 5	<input type="checkbox"/> 99
70.9) V: Venstre	<input type="checkbox"/> 1	<input type="checkbox"/> 2	<input type="checkbox"/> 3	<input type="checkbox"/> 4	<input type="checkbox"/> 5	<input type="checkbox"/> 99
70.10) Æ: Danmarksdemokraterne	<input type="checkbox"/> 1	<input type="checkbox"/> 2	<input type="checkbox"/> 3	<input type="checkbox"/> 4	<input type="checkbox"/> 5	<input type="checkbox"/> 99
70.11) Ø: Enhedslisten	<input type="checkbox"/> 1	<input type="checkbox"/> 2	<input type="checkbox"/> 3	<input type="checkbox"/> 4	<input type="checkbox"/> 5	<input type="checkbox"/> 99
70.12) Dig selv	<input type="checkbox"/> 1	<input type="checkbox"/> 2	<input type="checkbox"/> 3	<input type="checkbox"/> 4	<input type="checkbox"/> 5	<input type="checkbox"/> 99

71. Hvilke partier bør efter din mening indgå i en regering efter valget? (Sæt gerne flere kryds)

(OBS Kun indvalgte)

- | | |
|--|-----------------------------|
| A: Socialdemokratiet..... | <input type="checkbox"/> 1 |
| B: Det Radikale Venstre | <input type="checkbox"/> 2 |
| C: Det Konservative Folkeparti..... | <input type="checkbox"/> 3 |
| D: Nye Borgerlige | <input type="checkbox"/> 4 |
| F: SF – Socialistisk Folkeparti | <input type="checkbox"/> 5 |
| I: Liberal Alliance | <input type="checkbox"/> 6 |
| M: Moderaterne: | <input type="checkbox"/> 7 |
| O: Dansk Folkeparti..... | <input type="checkbox"/> 8 |
| V: Venstre, Danmarks Liberale Parti | <input type="checkbox"/> 9 |
| Æ: Danmarksdemokraterne – Inger Støjberg | <input type="checkbox"/> 10 |
| Ø: Enhedslisten, De Rød-Grønne | <input type="checkbox"/> 11 |
| Ved ikke..... | <input type="checkbox"/> 99 |

72. De følgende spørgsmål handler om dit lokalområde. Hvor enig eller uenig er du i følgende udsagn, når du tænker på udviklingen i dit lokalområde de seneste år? (Split 50/50)

	Helt enig	Nærmest enig	Hverken enig eller uenig	Nærmest uenig	Helt uenig	Ved ikke
72.1) Der er blevet mindre kriminalitet.	<input type="checkbox"/> 1	<input type="checkbox"/> 2	<input type="checkbox"/> 3	<input type="checkbox"/> 4	<input type="checkbox"/> 5	<input type="checkbox"/> 99
72.2) Arbejdsløsheden er blevet lavere.	<input type="checkbox"/> 1	<input type="checkbox"/> 2	<input type="checkbox"/> 3	<input type="checkbox"/> 4	<input type="checkbox"/> 5	<input type="checkbox"/> 99
72.3) Der er blevet længere til indkøbsmuligheder.	<input type="checkbox"/> 1	<input type="checkbox"/> 2	<input type="checkbox"/> 3	<input type="checkbox"/> 4	<input type="checkbox"/> 5	<input type="checkbox"/> 99
72.4) Der er blevet længere til skoler.	<input type="checkbox"/> 1	<input type="checkbox"/> 2	<input type="checkbox"/> 3	<input type="checkbox"/> 4	<input type="checkbox"/> 5	<input type="checkbox"/> 99
72.5) Der er blevet længere til sygehuse.	<input type="checkbox"/> 1	<input type="checkbox"/> 2	<input type="checkbox"/> 3	<input type="checkbox"/> 4	<input type="checkbox"/> 5	<input type="checkbox"/> 99
72.6) Huspriserne er steget.	<input type="checkbox"/> 1	<input type="checkbox"/> 2	<input type="checkbox"/> 3	<input type="checkbox"/> 4	<input type="checkbox"/> 5	<input type="checkbox"/> 99
72.7) Der er blevet færre offentlige arbejdspladser.	<input type="checkbox"/> 1	<input type="checkbox"/> 2	<input type="checkbox"/> 3	<input type="checkbox"/> 4	<input type="checkbox"/> 5	<input type="checkbox"/> 99
72.8) Der er et stærkere lokalt sammenhold.	<input type="checkbox"/> 1	<input type="checkbox"/> 2	<input type="checkbox"/> 3	<input type="checkbox"/> 4	<input type="checkbox"/> 5	<input type="checkbox"/> 99
72.9) Det er blevet sværere at få tid hos den praktiserende læge.	<input type="checkbox"/> 1	<input type="checkbox"/> 2	<input type="checkbox"/> 3	<input type="checkbox"/> 4	<input type="checkbox"/> 5	<input type="checkbox"/> 99
72.10) Mit lokalområde er generelt blevet forbigået i forhold til andre dele af landet.	<input type="checkbox"/> 1	<input type="checkbox"/> 2	<input type="checkbox"/> 3	<input type="checkbox"/> 4	<input type="checkbox"/> 5	<input type="checkbox"/> 99

Nu kommer nogle spørgsmål om politik generelt. Der kan være mange komplicerede spørgsmål i politik. Husk derfor, at det altid er muligt at svare ”ved ikke”.

73. Hvilke partier indgik i regeringen frem til valget i 2022?

- | | |
|---|-----------------------------|
| A: Socialdemokratiet..... | <input type="checkbox"/> 1 |
| B: Det Radikale Venstre | <input type="checkbox"/> 2 |
| C: Det Konservative Folkeparti..... | <input type="checkbox"/> 3 |
| D: Nye Borgerlige..... | <input type="checkbox"/> 4 |
| F: SF – Socialistisk Folkeparti | <input type="checkbox"/> 5 |
| I: Liberal Alliance | <input type="checkbox"/> 6 |
| O: Dansk Folkeparti..... | <input type="checkbox"/> 7 |
| V: Venstre, Danmarks Liberale Parti | <input type="checkbox"/> 8 |
| Ø: Enhedslisten | <input type="checkbox"/> 9 |
| Å: Alternativet | <input type="checkbox"/> 10 |
| Ved ikke..... | <input type="checkbox"/> 99 |

74. Hvor mange medlemmer er der i Folketinget, hvis vi ser bort fra de fire fra Grønland og Færøerne?

Notér: _____

Ved ikke ☐ 99

75. Hvilket parti kommer Rasmus Stoklund fra?

- | | |
|--|-----------------------------|
| A: Socialdemokratiet..... | <input type="checkbox"/> 1 |
| B: Det Radikale Venstre | <input type="checkbox"/> 2 |
| C: Det Konservative Folkeparti..... | <input type="checkbox"/> 3 |
| D: Nye Borgerlige | <input type="checkbox"/> 4 |
| F: SF – Socialistisk Folkeparti | <input type="checkbox"/> 6 |
| I: Liberal Alliance | <input type="checkbox"/> 9 |
| M: Moderaterne..... | <input type="checkbox"/> 13 |
| O: Dansk Folkeparti..... | <input type="checkbox"/> 15 |
| V: Venstre, Danmarks Liberale Parti | <input type="checkbox"/> 22 |
| Æ: Danmarksdemokraterne – Inger Støjberg | <input type="checkbox"/> 27 |
| Ø: Enhedslisten, De Rød-Grønne | <input type="checkbox"/> 28 |
| Å: Alternativet | <input type="checkbox"/> 29 |
| Ved ikke..... | <input type="checkbox"/> 99 |

76. Hvilket parti kommer Sophie Løhde fra?

A: Socialdemokratiet.....	<input type="checkbox"/> 1
B: Det Radikale Venstre	<input type="checkbox"/> 2
C: Det Konservative Folkeparti.....	<input type="checkbox"/> 3
D: Nye Borgerlige	<input type="checkbox"/> 4
F: SF – Socialistisk Folkeparti	<input type="checkbox"/> 6
I: Liberal Alliance	<input type="checkbox"/> 9
M: Moderaterne.....	<input type="checkbox"/> 13
O: Dansk Folkeparti.....	<input type="checkbox"/> 15
V: Venstre, Danmarks Liberale Parti	<input type="checkbox"/> 22
Æ: Danmarksdemokraterne – Inger Støjberg	<input type="checkbox"/> 27
Ø: Enhedslisten, De Rød-Grønne	<input type="checkbox"/> 28
Å: Alternativet	<input type="checkbox"/> 29
Ved ikke.....	<input type="checkbox"/> 99

77. Hvor stor en procentandel af den danske befolkning, tror du, er muslimer.

_____ 0-100 %

Ved ikke..... ☐ 99

Nu kommer der nogle spørgsmål om dig selv.

78. Hvad er din årsindkomst, brutto – dvs. før skat?

- | | |
|-------------------------------|-----------------------------|
| Under 100.000 kr. | <input type="checkbox"/> 1 |
| 100.000-149.999 kr. | <input type="checkbox"/> 2 |
| 150.000-199.999 kr. | <input type="checkbox"/> 3 |
| 200.000-249.999 kr. | <input type="checkbox"/> 4 |
| 250.000-299.999 kr. | <input type="checkbox"/> 5 |
| 300.000-349.999 kr. | <input type="checkbox"/> 6 |
| 350.000-399.999 kr. | <input type="checkbox"/> 7 |
| 400.000-449.999 kr. | <input type="checkbox"/> 8 |
| 450.000-499.999 kr. | <input type="checkbox"/> 9 |
| 500.000-599.999 kr. | <input type="checkbox"/> 10 |
| 600.000-699.999 kr. | <input type="checkbox"/> 11 |
| 700.000-799.999 kr. | <input type="checkbox"/> 12 |
| 800.000-999.999 kr. | <input type="checkbox"/> 13 |
| 1.000.000-1.199.999 kr. | <input type="checkbox"/> 14 |
| 1.200.000 kr. og derover | <input type="checkbox"/> 15 |
| Ved ikke..... | <input type="checkbox"/> 99 |

79. Hvad er din husstands samlede årsindkomst, brutto – dvs. før skat?

- | | |
|-------------------------------|-----------------------------|
| Under 100.000 kr. | <input type="checkbox"/> 1 |
| 100.000-149.999 kr. | <input type="checkbox"/> 2 |
| 150.000-199.999 kr. | <input type="checkbox"/> 3 |
| 200.000-249.999 kr. | <input type="checkbox"/> 4 |
| 250.000-299.999 kr. | <input type="checkbox"/> 5 |
| 300.000-349.999 kr. | <input type="checkbox"/> 6 |
| 350.000-399.999 kr. | <input type="checkbox"/> 7 |
| 400.000-449.999 kr. | <input type="checkbox"/> 8 |
| 450.000-499.999 kr. | <input type="checkbox"/> 9 |
| 500.000-599.999 kr. | <input type="checkbox"/> 10 |
| 600.000-699.999 kr. | <input type="checkbox"/> 11 |
| 700.000-799.999 kr. | <input type="checkbox"/> 12 |
| 800.000-899.999 kr. | <input type="checkbox"/> 13 |
| 900.000-999.999 kr. | <input type="checkbox"/> 14 |
| 1.000.000-1.099.999 kr. | <input type="checkbox"/> 15 |
| 1.100.000-1.199.999 kr. | <input type="checkbox"/> 16 |
| 1.200.000-1.299.999 kr. | <input type="checkbox"/> 17 |
| 1.300.000-1.399.999 kr. | <input type="checkbox"/> 18 |
| 1.400.000-1.499.999 kr. | <input type="checkbox"/> 19 |
| 1.500.000 kr. og derover | <input type="checkbox"/> 20 |
| Ved ikke | <input type="checkbox"/> 99 |

80. Hvilken type bolig bor du i?

- | | |
|---|-----------------------------|
| Lejet bolig: Almen bolig | <input type="checkbox"/> 1 |
| Lejet bolig: Privat lejebolig der er bygget efter 1992 | <input type="checkbox"/> 2 |
| Lejet bolig: Privat lejebolig der er bygget før 1992 | <input type="checkbox"/> 3 |
| Lejet bolig: Andre typer/Kender ikke typen af lejebolig. | <input type="checkbox"/> 4 |
| Andelsbolig | <input type="checkbox"/> 5 |
| Ejerbolig: Hus/rækkehus/villa/gård | <input type="checkbox"/> 6 |
| Ejerbolig: Ejerlejlighed | <input type="checkbox"/> 7 |
| Ved ikke | <input type="checkbox"/> 99 |

81. Hvordan opvarmes din bolig primært?

- | | |
|--|-----------------------------|
| Fjernvarme | <input type="checkbox"/> 1 |
| Varme fra oliefyr | <input type="checkbox"/> 2 |
| Varme fra naturgasfyr | <input type="checkbox"/> 3 |
| Varme fra pille- eller brændefyr | <input type="checkbox"/> 4 |
| Varmepumpe (inkl. jordvarme) | <input type="checkbox"/> 5 |
| Elvarme (fx elradiator) | <input type="checkbox"/> 6 |
| Andet | <input type="checkbox"/> 7 |
| Ved ikke | <input type="checkbox"/> 99 |

82. Er det i løbet af det seneste år hændt, at din husstand havde svært ved at betale de løbende udgifter til mad, husleje, transport mv.?

- | | |
|-----------------------|-----------------------------|
| Ja, ofte | <input type="checkbox"/> 1 |
| Ja, nogle gange | <input type="checkbox"/> 2 |
| Ja, sjældent | <input type="checkbox"/> 3 |
| Nej, aldrig | <input type="checkbox"/> 4 |
| Ved ikke | <input type="checkbox"/> 99 |

83. Hvor tryk eller utryk vil du overordnet set betragte den nuværende økonomiske situation i din husstand?

- | | |
|--------------------------------|-----------------------------|
| Meget tryk | <input type="checkbox"/> 1 |
| Tryk | <input type="checkbox"/> 2 |
| Hverken tryk eller utryk | <input type="checkbox"/> 3 |
| Utryk | <input type="checkbox"/> 4 |
| Meget utryk | <input type="checkbox"/> 5 |
| Ved ikke | <input type="checkbox"/> 99 |

84. Hvis du pludselig fik en uventet udgift på 8.000 kr., som skulle betales inden for 14 dage, hvor vanskelig ville din situation så være?

- | | |
|---|-----------------------------|
| Slet ikke vanskelig – jeg har allerede pengene | <input type="checkbox"/> 1 |
| Kun lidt vanskelig – jeg kan let skaffe et sådant beløb | <input type="checkbox"/> 2 |
| Noget vanskelig – men jeg kan formentlig skaffe et sådant beløb | <input type="checkbox"/> 3 |
| Meget vanskelig – jeg kan nok ikke skaffe et sådant beløb | <input type="checkbox"/> 4 |
| Ved ikke | <input type="checkbox"/> 99 |

85. Nedenfor er anført en række problemer. Angiv hvor utryg du for tiden er i forhold til disse problemer

	For tiden slet ikke utryg	For tiden kun lidt utryg	For tiden noget utryg	For tiden meget utryg	For tiden ikke relevant for mig	Ved ikke
85.1) For at miste dit arbejde.	<input type="checkbox"/> 1	<input type="checkbox"/> 2	<input type="checkbox"/> 3	<input type="checkbox"/> 4	<input type="checkbox"/> 5	<input type="checkbox"/> 99
85.2) For at du bliver overfaldet eller slået.	<input type="checkbox"/> 1	<input type="checkbox"/> 2	<input type="checkbox"/> 3	<input type="checkbox"/> 4	<input type="checkbox"/> 5	<input type="checkbox"/> 99
85.3) For at mangle penge, hvis der kommer en uventet udgift.	<input type="checkbox"/> 1	<input type="checkbox"/> 2	<input type="checkbox"/> 3	<input type="checkbox"/> 4	<input type="checkbox"/> 5	<input type="checkbox"/> 99
68.4) For ikke at have helbred til at kunne k85re at arbejde.	<input type="checkbox"/> 1	<input type="checkbox"/> 2	<input type="checkbox"/> 3	<input type="checkbox"/> 4	<input type="checkbox"/> 5	<input type="checkbox"/> 99
85.5) For at miste penge på din bolig.	<input type="checkbox"/> 1	<input type="checkbox"/> 2	<input type="checkbox"/> 3	<input type="checkbox"/> 4	<input type="checkbox"/> 5	<input type="checkbox"/> 99
85.6) For ikke at få den tilstrækkelige behandling, hvis du bliver syg.	<input type="checkbox"/> 1	<input type="checkbox"/> 2	<input type="checkbox"/> 3	<input type="checkbox"/> 4	<input type="checkbox"/> 5	<input type="checkbox"/> 99
85.7) For ikke at få tilstrækkelig pleje, når du bliver gammel.	<input type="checkbox"/> 1	<input type="checkbox"/> 2	<input type="checkbox"/> 3	<input type="checkbox"/> 4	<input type="checkbox"/> 5	<input type="checkbox"/> 99
85.8) For at familiens unge ikke kan finde arbejde eller praktikplads.	<input type="checkbox"/> 1	<input type="checkbox"/> 2	<input type="checkbox"/> 3	<input type="checkbox"/> 4	<input type="checkbox"/> 5	<input type="checkbox"/> 99
85.9) For ikke at kunne betale familiens energiregning (fx el og gas).	<input type="checkbox"/> 1	<input type="checkbox"/> 2	<input type="checkbox"/> 3	<input type="checkbox"/> 4	<input type="checkbox"/> 5	<input type="checkbox"/> 99
85.10) For at klimaforandringer vil få konsekvenser for dig og dine nærmeste.	<input type="checkbox"/> 1	<input type="checkbox"/> 2	<input type="checkbox"/> 3	<input type="checkbox"/> 4	<input type="checkbox"/> 5	<input type="checkbox"/> 99

86. Der tales meget om forskellige samfundsklasser. De fleste mennesker vil sige, at de hører til en af to klasser, enten arbejderklassen eller middelklassen. Hvad med dig? Føler du selv, at du tilhører en bestemt samfundsklasse?

- | | |
|----------------|---|
| Ja | <input type="checkbox"/> 1 |
| Nej | <input type="checkbox"/> 2 (Gå til 89) |
| Ved ikke | <input type="checkbox"/> 99 (Gå til 89) |

87. Hvilken klasse er det?

- | | |
|-----------------------|-----------------------------|
| Arbejderklassen | <input type="checkbox"/> 1 |
| Middelklassen | <input type="checkbox"/> 2 |
| Ved ikke | <input type="checkbox"/> 99 |

88. Vil du sige, at du føler dig meget stærkt, stærkt eller mindre stærkt knyttet til (klasse nævnt på spm. 87)?

- | | |
|-----------------------------|-----------------------------|
| Meget stærkt knyttet | <input type="checkbox"/> 1 |
| Stærkt knyttet | <input type="checkbox"/> 2 |
| Mindre stærkt knyttet | <input type="checkbox"/> 3 |
| Ved ikke | <input type="checkbox"/> 99 |

Gå til 90

89. Hvis du skulle vælge, ville du da sige, at du nærmest hører hjemme i arbejderklassen eller i middelklassen?

- | | |
|----------------------|-----------------------------|
| Arbejderklassen..... | <input type="checkbox"/> 1 |
| Middelklassen..... | <input type="checkbox"/> 2 |
| Ingen af delene..... | <input type="checkbox"/> 3 |
| Ved ikke..... | <input type="checkbox"/> 99 |

Nu kommer der nogle spørgsmål om din uddannelse og erhverv.

90. Hvilken skoleuddannelse har du gennemført?

Skoleuddannelse omfatter kun folkeskolen og de gymnasiale uddannelser som fx almindeligt gymnasium, HF, HTX og HHX. Hvis du har gennemført flere skoleuddannelser, tæller den højeste.

- | | |
|--|-----------------------------|
| 7. klasse eller kortere | <input type="checkbox"/> 1 |
| 8.-9. klasse | <input type="checkbox"/> 2 |
| 10. klasse | <input type="checkbox"/> 3 |
| Realeksamen..... | <input type="checkbox"/> 4 |
| Studentereksamen (alment gymnasium, STX) | <input type="checkbox"/> 5 |
| HF | <input type="checkbox"/> 6 |
| HTX | <input type="checkbox"/> 7 |
| HHX | <input type="checkbox"/> 8 |
| EUX | <input type="checkbox"/> 9 |
| Er i gang med en skoleuddannelse | <input type="checkbox"/> 10 |
| Andet (inkl. udenlandsk skoleuddannelse)..... | <input type="checkbox"/> 11 |
| Ved ikke..... | <input type="checkbox"/> 99 |

91. Har du efter skoleuddannelsen påbegyndt eller fuldført en erhvervs- eller videregående uddannelse? (Kun ét svar)

- | | |
|--|--------------------------------------|
| Ja, har fuldført en erhvervs- eller videregående uddannelse.... | <input type="checkbox"/> 1 Gå til 92 |
| Ja, er påbegyndt en erhvervs- eller videregående uddannelse, men har afbrudt uddannelsen | <input type="checkbox"/> 2 Gå til 93 |
| Ja, er i gang med en erhvervs- eller videregående uddannelse | <input type="checkbox"/> 3 Gå til 93 |
| Nej, har ikke påbegyndt en erhvervs- eller videregående uddannelse | <input type="checkbox"/> 4 Gå til 93 |
| Ved ikke | <input type="checkbox"/> 5 Gå til 93 |

92. Hvilken erhvervs- eller videregående uddannelse har du gennemført?

(Kun ét svar)

- | | |
|--|-----------------------------|
| Specialarbejderuddannelse mv. (under 1 år) | <input type="checkbox"/> 1 |
| Handelsskolernes grunduddannelse (HG eller basisår i efg-uddannelsen) | <input type="checkbox"/> 2 |
| Fuldført lærlinge- eller elevuddannelse som håndværker | <input type="checkbox"/> 3 |
| Fuldført lærlinge- eller elevuddannelse i butik | <input type="checkbox"/> 4 |
| Fuldført lærlinge- eller elevuddannelse i bank eller på kontor (inkl. fx kommunal administration eller forsikringsbranchen) | <input type="checkbox"/> 5 |
| Anden faglig uddannelse, mindst ét år (fx SOSU-uddannelserne) | <input type="checkbox"/> 6 |
| Kort videregående uddannelse (under 3 år, fx installatør, politibetjent, laborant) | <input type="checkbox"/> 7 |
| Mellemlang videregående uddannelse (3-4 år, fx folkeskolelærer, sygeplejerske, pædagog) | <input type="checkbox"/> 8 |
| Bachelor (fx 1. del af en lang videregående uddannelse) | <input type="checkbox"/> 9 |
| Lang videregående uddannelse (fx gymnasielærer, læge, økonom, jurist) | <input type="checkbox"/> 10 |
| Anden uddannelse, fx udenlandsk uddannelse | <input type="checkbox"/> 11 |
| Ved ikke | <input type="checkbox"/> 99 |

93. Er du medlem af en fagforening?

- Ja ☐ 1
- Nej ☐ 2
- Ved ikke ☐ 99

94. Hvilken fagforening er det?

- 3F, Faglig Fælles Forbund (inkl. TIB, Forbundet, Træ-
industri-Byg) ☐ 1
- Dansk Metal ☐ 2
- Fødevareforbundet, NNF ☐ 3
- Dansk EI-Forbund ☐ 4
- FOA, Fag og arbejde ☐ 5
- HK ☐ 6
- TL, Teknisk Landsforbund ☐ 7
- SL, Socialpædagogisk Landsforbund ☐ 8
- BUPL, Børne- og Ungdomspædagogernes Landsforbund ... ☐ 9
- DLF, Danmarks Lærereforening ☐ 10
- DSR, Dansk Sygeplejeråd ☐ 11
- Finansforbundet ☐ 12
- Lederne ☐ 13
- IDA, Ingeniørforeningen i Danmark ☐ 14
- DM (Dansk Magisterforening) ☐ 15
- DJØF, Danmarks Jurist- og Økonomforbund ☐ 16
- KRIFA, Kristelig Fagforening ☐ 17
- Det Faglige Hus ☐ 18
- Andet ☐ 18 Gå til 95

Hvis der svares i 1-18: Gå til 96

95. Skriv venligst fagforeningens navn helt ud:

(1)

Husker ikke navn

☐ 2

96. Er du medlem af den danske folkekirke?

Ja

☐ 1

Nej

☐ 2

Ved ikke

☐ 99

97. Er du for tiden erhvervsmæssigt beskæftiget?

Studerende/skoleelev/under uddannelse: Kategorien omfatter uddannelsessøgende uden løn i studietiden (modsat lærlinge i praktik). Fuldtidsstuderende med lønnede bijobs skal krydse af som studerende. Studerende, der modtager revalideringsydelse eller anden overførselsindkomst, skal også krydse af som studerende.

Husmoder/fader: Kategorien omfatter kun personer uden anden indkomst. Hvis man modtager en form for overførselsindkomst, fx dagpenge, kontanthjælp eller pension, skal man krydse af i de kategorier.

- | | |
|---|---|
| Ja, lønmodtager (herunder lærling), fuld tid | <input type="checkbox"/> 1 |
| Ja, lønmodtager (herunder lærling), deltid: | <input type="checkbox"/> 2 |
| Ja, selvstændig | <input type="checkbox"/> 3 |
| Ja, medhjælpende ægtefælle | <input type="checkbox"/> 4 |
| Nej, studerende/skoleelev/under uddannelse | <input type="checkbox"/> 5 (Spring 98, 99 og 100 over) |
| Nej, husmoder/-fader uden anden indkomst | <input type="checkbox"/> 6 (Spring 98, 99 og 100 over) |
| Nej, førtidspensionist | <input type="checkbox"/> 7 (Spring 98, 99 og 100 over) |
| Nej, på efterløn | <input type="checkbox"/> 8 (Spring 98, 99 og 100 over) |
| Nej, pensionist i øvrigt (folkepension, tjenestemandspension mv.) | <input type="checkbox"/> 9 (Spring 98, 99 og 100 over) |
| Nej, arbejdsløs på dagpenge (inkl. aktiverede) | <input type="checkbox"/> 10 (Spring 98, 99 og 100 over) |
| Nej, arbejdsløs på kontanthjælp og lign. (inkl. aktiverede) | <input type="checkbox"/> 11 (Spring 98, 99 og 100 over) |
| Nej, arbejdsløs uden offentlig forsørgelse | <input type="checkbox"/> 12 (Spring 98, 99 og 100 over) |
| Nej, langtidssygemeldt | <input type="checkbox"/> 13 (Spring 98, 99 og 100 over) |
| Nej, på barsels- eller forældreorlov (ikke arbejdsløs) | <input type="checkbox"/> 14 (Spring 98, 99 og 100 over) |
| Nej, aftjener værnepligt | <input type="checkbox"/> 15 (Spring 98, 99 og 100 over) |
| Nej, ude af erhverv i øvrigt | <input type="checkbox"/> 16 (Spring 98, 99 og 100 over) |
| Ved ikke | <input type="checkbox"/> 99 (Spring 98, 99 og 100 over) |

98. Hvad er din nuværende primære beskæftigelse helt nøjagtigt?

Skriv fx murerarbejdsmand eller murersvend og IKKE blot murer. Det er vigtigt at være meget omhyggelig her.

Notér stilling: _____ ☐ 1

Ved ikke ☐ 99

99. Har du nogen underordnede?

Nej ☐ 1

Ja, 1-4 ☐ 2

Ja, 5-9 ☐ 3

Ja, 10-19 ☐ 4

Ja, 20-49 ☐ 5

Ja, 50-99 ☐ 6

Ja, 100 eller flere ☐ 7

Ved ikke ☐ 99

100. Er du privat ansat, offentlig ansat eller selvstændig?

Privat ansat i industri eller bygge og anlæg ☐ 1

Privat ansat i øvrigt ☐ 2

Offentlig ansat ☐ 3

Selvstændig erhvervsdrivende ☐ 4

Gå til 105

101. Har du tidligere været i beskæftigelse?

Ja

☐ 1

Nej, aldrig

☐ 2 (Spring 85, 86 og 87 over)

Ved ikke

☐ 99

102. Hvad var din stilling helt nøjagtigt?

Skriv fx murerarbejdsmand eller murersvend og IKKE blot murer. Det er vigtigt at være meget omhyggelig her.

Notér stilling: _____

☐ 1

Ved ikke.....

☐ 99

103. Havde du nogen underordnede?

Nej.....

☐ 1

Ja, 1-4.....

☐ 2

Ja, 5-9.....

☐ 3

Ja, 10-19.....

☐ 4

Ja, 20-49.....

☐ 5

Ja, 50-99.....

☐ 6

Ja, 100 eller flere.....

☐ 7

Ved ikke.....

☐ 99

104. Var du privat ansat, offentligt ansat eller selvstændig?

- Privat ansat i industri eller bygge og anlæg ☐ 1
- Privat ansat i øvrigt ☐ 2
- Offentligt ansat ☐ 3
- Selvstændig erhvervsdrivende ☐ 4

105. Hvilket parti vil du stemme på, hvis der var folketingsvalg i morgen?

- A: Socialdemokratiet ☐ 1
- B: Det Radikale Venstre ☐ 2
- C: Det Konservative Folkeparti ☐ 3
- D: Nye Borgerlige ☐ 4
- F: SF – Socialistisk Folkeparti ☐ 6
- I: Liberal Alliance ☐ 9
- K: Kristendemokraterne ☐ 11
- M: Moderaterne ☐ 13
- O: Dansk Folkeparti ☐ 15
- Q: Frie Grønne, Danmarks Nye Venstrefløjsparti ☐ 17
- V: Venstre, Danmarks Liberale Parti ☐ 22
- Æ: Danmarksdemokraterne – Inger Støjberg ☐ 27
- Ø: Enhedslisten, De Rød-Grønne ☐ 28
- Å: Alternativet ☐ 29
- En kandidat uden for partierne ☐ 30
- Et andet parti ☐ 31
- Jeg vil stemme blankt ☐ 32
- Jeg vil ikke stemme ☐ 33
- Ved ikke ☐ 99
- Ugyldigt svar ☐ 777

Bilag 2: Spørgeskema for CSES-undersøgelsen

CSES

1. Vil du sige, du er meget interesseret i politik, noget interesseret, kun lidt eller slet ikke interesseret i politik?

- | | |
|------------------------------|----------------------------|
| Meget interesseret..... | <input type="checkbox"/> 1 |
| Noget interesseret | <input type="checkbox"/> 2 |
| Kun lidt interesseret | <input type="checkbox"/> 3 |
| Slet ikke interesseret | <input type="checkbox"/> 4 |
| Ønsker ikke at svare..... | <input type="checkbox"/> 7 |
| Ved ikke..... | <input type="checkbox"/> 8 |

2a. Hvor mange dage om ugen i en typisk uge gennem den seneste valgkamp har du set tv-nyheder? Fx på DR eller TV2. Det kan både være online eller på TV.

- | | |
|---------------------------|-----------------------------|
| Ingen/nul dage..... | <input type="checkbox"/> 1 |
| En dag | <input type="checkbox"/> 2 |
| To dage | <input type="checkbox"/> 3 |
| Tre dage | <input type="checkbox"/> 4 |
| Fire dage | <input type="checkbox"/> 5 |
| Fem dage | <input type="checkbox"/> 6 |
| Seks dage..... | <input type="checkbox"/> 7 |
| Syv dage..... | <input type="checkbox"/> 8 |
| Ønsker ikke at svare..... | <input type="checkbox"/> 97 |
| Ved ikke..... | <input type="checkbox"/> 98 |

2b. Hvor mange dage om ugen i en typisk uge gennem den seneste valgkamp har du lyttet til nyheder i radioen?

- | | |
|---------------------------|-----------------------------|
| Ingen/nul dage..... | <input type="checkbox"/> 1 |
| En dag | <input type="checkbox"/> 2 |
| To dage | <input type="checkbox"/> 3 |
| Tre dage | <input type="checkbox"/> 4 |
| Fire dage | <input type="checkbox"/> 5 |
| Fem dage | <input type="checkbox"/> 6 |
| Seks dage..... | <input type="checkbox"/> 7 |
| Syv dage..... | <input type="checkbox"/> 8 |
| Ønsker ikke at svare..... | <input type="checkbox"/> 97 |
| Ved ikke..... | <input type="checkbox"/> 98 |

2c. Hvor mange dage om ugen i en typisk uge gennem den seneste valgkamp har du læst aviser, fysisk såvel som online?

- | | |
|---------------------------|-----------------------------|
| Ingen/nul dage..... | <input type="checkbox"/> 1 |
| En dag | <input type="checkbox"/> 2 |
| To dage | <input type="checkbox"/> 3 |
| Tre dage | <input type="checkbox"/> 4 |
| Fire dage | <input type="checkbox"/> 5 |
| Fem dage | <input type="checkbox"/> 6 |
| Seks dage..... | <input type="checkbox"/> 7 |
| Syv dage..... | <input type="checkbox"/> 8 |
| Ønsker ikke at svare..... | <input type="checkbox"/> 97 |
| Ved ikke..... | <input type="checkbox"/> 98 |

2d. Hvor mange dage om ugen i en typisk uge gennem den seneste valgkamp har du brugt sociale medier såsom Facebook, Instagram og Twitter for at følge nyheder om partier og kandidater?

- | | |
|---------------------------|-----------------------------|
| Ingen/nul dage..... | <input type="checkbox"/> 1 |
| En dag | <input type="checkbox"/> 2 |
| To dage | <input type="checkbox"/> 3 |
| Tre dage | <input type="checkbox"/> 4 |
| Fire dage | <input type="checkbox"/> 5 |
| Fem dage | <input type="checkbox"/> 6 |
| Seks dage..... | <input type="checkbox"/> 7 |
| Syv dage..... | <input type="checkbox"/> 8 |
| Ønsker ikke at svare..... | <input type="checkbox"/> 97 |
| Ved ikke..... | <input type="checkbox"/> 98 |

2e. (Dette spørgsmål skal kun besvares af respondenter, som svarede "Syv dage" i det forrige spørgsmål.) Og hvor ofte i løbet af en typisk dag gennem den seneste valgkamp har du brugt sociale medier som Facebook, Instagram og Twitter for at følge nyheder om partier og kandidater?

- | | |
|----------------------------------|----------------------------|
| Kun cirka en gang om dagen | <input type="checkbox"/> 1 |
| Flere gange om dagen | <input type="checkbox"/> 2 |
| Mindst ti gange om dagen | <input type="checkbox"/> 3 |
| Ønsker ikke at svare..... | <input type="checkbox"/> 7 |
| Ved ikke..... | <input type="checkbox"/> 8 |

3. Jeg forstår de vigtigste politiske problemstillinger i Danmark

- Helt enig ☐ 1
- Nærmest enig ☐ 2
- Hverken enig eller uenig..... ☐ 3
- Nærmest uenig ☐ 4
- Helt uenig ☐ 5
- Ønsker ikke at svare..... ☐ 97
- Ved ikke..... ☐ 98

4. Hvor enig eller uenig er du i følgende udsagn om dit eget nyhedsforbrug og nyhedsmediernes dækning af folketingsvalget? (OBS: items randomiseres)

	Helt enig	Nærmest enig	Hverken enig eller uenig	Nærmest uenig	Helt uenig	Ønsker ikke at svare	Ved ikke
4a) Jeg forrøgger at undgå nyheder om folketingsvalget.	<input type="checkbox"/> 1	<input type="checkbox"/> 2	<input type="checkbox"/> 3	<input type="checkbox"/> 4	<input type="checkbox"/> 5	<input type="checkbox"/> 7	<input type="checkbox"/> 8
4b) Jeg har ikke noget imod nyheder om folketingsvalget, men jeg når ikke at følge med i dem.	<input type="checkbox"/> 1	<input type="checkbox"/> 2	<input type="checkbox"/> 3	<input type="checkbox"/> 4	<input type="checkbox"/> 5	<input type="checkbox"/> 7	<input type="checkbox"/> 8
4c) Jeg synes, at folketingsvalget fylder alt for meget i nyhedsmediernes.	<input type="checkbox"/> 1	<input type="checkbox"/> 2	<input type="checkbox"/> 3	<input type="checkbox"/> 4	<input type="checkbox"/> 5	<input type="checkbox"/> 7	<input type="checkbox"/> 8
4d) Jeg synes, at nyhedsmediernes dækning af folketingsvalget er for negativ.	<input type="checkbox"/> 1	<input type="checkbox"/> 2	<input type="checkbox"/> 3	<input type="checkbox"/> 4	<input type="checkbox"/> 5	<input type="checkbox"/> 7	<input type="checkbox"/> 8
4e) Jeg stoler ikke på nyhedsmediernes dækning af folketingsvalget.	<input type="checkbox"/> 1	<input type="checkbox"/> 2	<input type="checkbox"/> 3	<input type="checkbox"/> 4	<input type="checkbox"/> 5	<input type="checkbox"/> 7	<input type="checkbox"/> 8
4f) Jeg har svært ved at forstå nyhedsmediernes dækning af folketingsvalget	<input type="checkbox"/> 1	<input type="checkbox"/> 2	<input type="checkbox"/> 3	<input type="checkbox"/> 4	<input type="checkbox"/> 5	<input type="checkbox"/> 7	<input type="checkbox"/> 8
4g) Jeg er ikke interesseret i nyheder om folketingsvalget.	<input type="checkbox"/> 1	<input type="checkbox"/> 2	<input type="checkbox"/> 3	<input type="checkbox"/> 4	<input type="checkbox"/> 5	<input type="checkbox"/> 7	<input type="checkbox"/> 8

5. Hvor enig eller uenig er du i følgende udsagn? (OBS randomisering af items rækkefølge)

	Helt enig	Nærmest enig	Hverken enig eller uenig	Nærmest uenig	Helt uenig	Ønsker ikke at svare	Ved ikke
5a) Demokrati er under alle omstændigheder at foretrække frem for hvilken som helst anden type styreform.	<input type="checkbox"/> 1	<input type="checkbox"/> 2	<input type="checkbox"/> 3	<input type="checkbox"/> 4	<input type="checkbox"/> 5	<input type="checkbox"/> 7	<input type="checkbox"/> 8
5b) Domstolene bør kunne stoppe regeringen fra at handle ud over det den har lov til.	<input type="checkbox"/> 1	<input type="checkbox"/> 2	<input type="checkbox"/> 3	<input type="checkbox"/> 4	<input type="checkbox"/> 5	<input type="checkbox"/> 7	<input type="checkbox"/> 8
5c) At have en stærk regeringsleder er godt for Danmark, selvom lederen bøjer reglerne for at få tingene gennemført.	<input type="checkbox"/> 1	<input type="checkbox"/> 2	<input type="checkbox"/> 3	<input type="checkbox"/> 4	<input type="checkbox"/> 5	<input type="checkbox"/> 7	<input type="checkbox"/> 8
5d) Politiske tiltag, der skal øge repræsentationen af kvinder i politik, er gået for vidt.	<input type="checkbox"/> 1	<input type="checkbox"/> 2	<input type="checkbox"/> 3	<input type="checkbox"/> 4	<input type="checkbox"/> 5	<input type="checkbox"/> 7	<input type="checkbox"/> 8

6. Hvor enig eller uenig er du i følgende udsagn? I stedet for folkevalgte politikere ville landet blive bedre styret, hvis vigtige politiske beslutninger blev overladt til... (OBS randomisering af items rækkefølge)

	Helt enig	Nærmest enig	Hverken enig eller uenig	Nærmest uenig	Helt uenig	Ønsker ikke at svare	Ved ikke
6a) Succesfulde erhvervsledere	<input type="checkbox"/> 1	<input type="checkbox"/> 2	<input type="checkbox"/> 3	<input type="checkbox"/> 4	<input type="checkbox"/> 5	<input type="checkbox"/> 7	<input type="checkbox"/> 8
6b) Uafhængige eksperter	<input type="checkbox"/> 1	<input type="checkbox"/> 2	<input type="checkbox"/> 3	<input type="checkbox"/> 4	<input type="checkbox"/> 5	<input type="checkbox"/> 7	<input type="checkbox"/> 8
6c) Borgerne gennem folkeafstemninger	<input type="checkbox"/> 1	<input type="checkbox"/> 2	<input type="checkbox"/> 3	<input type="checkbox"/> 4	<input type="checkbox"/> 5	<input type="checkbox"/> 7	<input type="checkbox"/> 8

7. På en skala fra 0 til 10, hvor 0 betyder at Danmark slet ikke er demokratisk, og 10 betyder at Danmark er fuldstændig demokratisk, hvor ville du placere Danmark?

	0. Slet ikke demokratisk										10. Fuldstændig demokratisk	Ønsker ikke at svare	Ved ikke
Hvor demokratisk er Danmark?	<input type="checkbox"/> 0	<input type="checkbox"/> 1	<input type="checkbox"/> 2	<input type="checkbox"/> 3	<input type="checkbox"/> 4	<input type="checkbox"/> 5	<input type="checkbox"/> 6	<input type="checkbox"/> 7	<input type="checkbox"/> 8	<input type="checkbox"/> 9	<input type="checkbox"/> 10	<input type="checkbox"/> 97	<input type="checkbox"/> 98

8. Hvor meget tillid har du til følgende? (OBS randomisering af items rækkefølge)

	1. En høj grad af tillid	2. En del tillid	3. Ikke meget tillid	4. Slet ingen tillid	5. Ønsker ikke at svare	6. Ved ikke
8a) Folketinget?	<input type="checkbox"/> 1	<input type="checkbox"/> 2	<input type="checkbox"/> 3	<input type="checkbox"/> 4	<input type="checkbox"/> 7	<input type="checkbox"/> 8
8b) Regeringen?	<input type="checkbox"/> 1	<input type="checkbox"/> 2	<input type="checkbox"/> 3	<input type="checkbox"/> 4	<input type="checkbox"/> 7	<input type="checkbox"/> 8
8c) Embedsmænd/-kvinder i ministerierne?	<input type="checkbox"/> 1	<input type="checkbox"/> 2	<input type="checkbox"/> 3	<input type="checkbox"/> 4	<input type="checkbox"/> 7	<input type="checkbox"/> 8
8d) Retsvæsenet?	<input type="checkbox"/> 1	<input type="checkbox"/> 2	<input type="checkbox"/> 3	<input type="checkbox"/> 4	<input type="checkbox"/> 7	<input type="checkbox"/> 8
8e) Forskere?	<input type="checkbox"/> 1	<input type="checkbox"/> 2	<input type="checkbox"/> 3	<input type="checkbox"/> 4	<input type="checkbox"/> 7	<input type="checkbox"/> 8
8f) Politiske partier?	<input type="checkbox"/> 1	<input type="checkbox"/> 2	<input type="checkbox"/> 3	<input type="checkbox"/> 4	<input type="checkbox"/> 7	<input type="checkbox"/> 8
8g) Traditionelle nyhedsmedier såsom aviser, tv eller radio?	<input type="checkbox"/> 1	<input type="checkbox"/> 2	<input type="checkbox"/> 3	<input type="checkbox"/> 4	<input type="checkbox"/> 7	<input type="checkbox"/> 8
8h) Sociale medier såsom Facebook, Instagram og Twitter?	<input type="checkbox"/> 1	<input type="checkbox"/> 2	<input type="checkbox"/> 3	<input type="checkbox"/> 4	<input type="checkbox"/> 7	<input type="checkbox"/> 8

9. Hvor godt synes du generelt den danske regering har gjort det over de seneste 3 år, hvor den har siddet ved magten?

- Meget godt..... ☐ 1
- Nærmest godt ☐ 2
- Ikke særlig godt ☐ 3
- Slet ikke godt..... ☐ 4
- Ønsker ikke at svare..... ☐ 7
- Ved ikke..... ☐ 8

10. Hvor godt synes du generelt den danske regering har klaret konsekvenserne af coronapandemien, mens den har siddet ved magten?

- | | |
|---------------------------|----------------------------|
| Meget godt..... | <input type="checkbox"/> 1 |
| Nærmest godt | <input type="checkbox"/> 2 |
| Ikke særlig godt | <input type="checkbox"/> 3 |
| Slet ikke godt | <input type="checkbox"/> 4 |
| Ønsker ikke at svare..... | <input type="checkbox"/> 7 |
| Ved ikke..... | <input type="checkbox"/> 8 |

11. Hvordan synes du, den økonomiske situation i Danmark har udviklet sig over de seneste 12 måneder? Over de seneste 12 måneder er den danske økonomi blevet

...

- | | |
|---------------------------|----------------------------|
| Meget bedre | <input type="checkbox"/> 1 |
| Noget bedre | <input type="checkbox"/> 2 |
| Ingen ændring | <input type="checkbox"/> 3 |
| Noget dårligere | <input type="checkbox"/> 4 |
| Meget dårligere..... | <input type="checkbox"/> 5 |
| Ønsker ikke at svare..... | <input type="checkbox"/> 7 |
| Ved ikke..... | <input type="checkbox"/> 8 |

12a. Stemte du ved det seneste folketingsvalg den 1. november 2022?

- | | |
|-------------------------------------|----------------------------|
| Ja..... | <input type="checkbox"/> 1 |
| Nej (Gå til 15) | <input type="checkbox"/> 2 |
| Jeg var ikke stemmeberettiget | <input type="checkbox"/> 3 |
| Ønsker ikke at svare..... | <input type="checkbox"/> 7 |
| Ved ikke..... | <input type="checkbox"/> 8 |

12b. Stemte du personligt ved det seneste folketingsvalg den 1. november 2022?

- | | |
|---------------------------------------|-----------------------------|
| Ja, på en mand | <input type="checkbox"/> 1 |
| Ja, på en kvinde | <input type="checkbox"/> 2 |
| Nej, jeg stemte ikke personligt | <input type="checkbox"/> 3 |
| Ønsker ikke at svare | <input type="checkbox"/> 97 |
| Ved ikke | <input type="checkbox"/> 98 |

12c Hvilket parti stemte du på ved det seneste folketingsvalg den 1. november 2022?

- | | |
|--|-----------------------------|
| A: Socialdemokratiet | <input type="checkbox"/> 1 |
| B: Det Radikale Venstre | <input type="checkbox"/> 2 |
| C: Det Konservative Folkeparti | <input type="checkbox"/> 3 |
| D: Nye Borgerlige | <input type="checkbox"/> 4 |
| F: SF – Socialistisk Folkeparti | <input type="checkbox"/> 6 |
| I: Liberal Alliance | <input type="checkbox"/> 9 |
| K: Kristendemokraterne | <input type="checkbox"/> 11 |
| M: Moderaterne | <input type="checkbox"/> 13 |
| O: Dansk Folkeparti | <input type="checkbox"/> 15 |
| Q: Frie Grønne, Danmarks Nye Venstrefløjsparti | <input type="checkbox"/> 17 |
| V: Venstre, Danmarks Liberale Parti | <input type="checkbox"/> 22 |
| Æ: Danmarksdemokraterne – Inger Støjberg | <input type="checkbox"/> 27 |
| Ø: Enhedslisten – De Rød-Grønne | <input type="checkbox"/> 28 |
| Å: Alternativet | <input type="checkbox"/> 29 |
| Et andet parti | <input type="checkbox"/> 30 |
| En kandidat uden for partierne | <input type="checkbox"/> 31 |
| Stemte blankt | <input type="checkbox"/> 32 |
| Stemte ikke | <input type="checkbox"/> 33 |
| Ved ikke | <input type="checkbox"/> 99 |

13. Hvor tilfreds er du med din beslutning om at stemme på det parti, du stemte på ved det seneste folketingsvalg?

- | | |
|----------------------------|----------------------------|
| Meget tilfreds | <input type="checkbox"/> 1 |
| Noget tilfreds | <input type="checkbox"/> 2 |
| Ikke særlig tilfreds | <input type="checkbox"/> 3 |
| Slet ikke tilfreds | <input type="checkbox"/> 4 |
| Ønsker ikke at svare | <input type="checkbox"/> 7 |
| Ved ikke | <input type="checkbox"/> 8 |

Gå til 16

14. (OBS spørgsmålet besvares kun af vælgere, som stemte blankt ved sidste valg.) Hvor tilfreds er du med din beslutning om at stemme blankt ved det seneste folketingsvalg?

- | | |
|----------------------------|----------------------------|
| Meget tilfreds | <input type="checkbox"/> 1 |
| Noget tilfreds | <input type="checkbox"/> 2 |
| Ikke særlig tilfreds | <input type="checkbox"/> 3 |
| Slet ikke tilfreds | <input type="checkbox"/> 4 |
| Ønsker ikke at svare | <input type="checkbox"/> 7 |
| Ved ikke | <input type="checkbox"/> 8 |

Gå til 16

15. (OBS spørgsmålet besvares kun af vælgere, som ikke stemte ved sidste valg.) Hvor tilfreds er du med din beslutning om ikke at stemme ved det seneste folketingsvalg?

- | | |
|----------------------------|----------------------------|
| Meget tilfreds | <input type="checkbox"/> 1 |
| Noget tilfreds | <input type="checkbox"/> 2 |
| Ikke særlig tilfreds | <input type="checkbox"/> 3 |
| Slet ikke tilfreds | <input type="checkbox"/> 4 |
| Ønsker ikke at svare | <input type="checkbox"/> 7 |
| Ved ikke | <input type="checkbox"/> 8 |

16. Hvor tilfreds er du med de forskellige valgmuligheder til folketingsvalget den 1. november 2022?

- Meget tilfreds ☐ 1
- Noget tilfreds ☐ 2
- Ikke særlig tilfreds ☐ 3
- Slet ikke tilfreds ☐ 4
- Ønsker ikke at svare ☐ 7
- Ved ikke ☐ 8

17. Hvis du tænker på, hvor retfærdigt det seneste folketingsvalg i Danmark foregik, hvor vil du så placere det på en skala fra 1 til 5, hvor 1 betyder at valget foregik retfærdigt, og 5 betyder at valget foregik uretfærdigt?

1 – Valget foregik retfærdigt				5 – Valget foregik uretfærdigt	7. Ønsker ikke at svare	8. Ved ikke
<input type="checkbox"/> 1	<input type="checkbox"/> 2	<input type="checkbox"/> 3	<input type="checkbox"/> 4	<input type="checkbox"/> 5	<input type="checkbox"/> 7	<input type="checkbox"/> 8

18a. Stemte du ved det forrige folketingsvalg 5. juni 2019?

- Ja ☐ 1
- Nej (Gå til 19) ☐ 2
- Jeg var ikke stemmeberettiget (Gå til 19) ☐ 3
- Ønsker ikke at svare ☐ 7
- Ved ikke ☐ 8

18b. Stemte du personligt ved det forrige folketingsvalg 5. juni 2019?

- Ja, på en mand ☐ 1
- Ja, på en kvinde ☐ 2
- Nej, jeg stemte ikke personligt ☐ 3
- Ønsker ikke at svare ☐ 7
- Ved ikke ☐ 8

18c. Hvilket parti stemte du på ved folketingsvalget 5. juni 2019?

- A: Socialdemokraterne ☐ 1
- B: Det Radikale Venstre ☐ 2
- C: Det Konservative Folkeparti..... ☐ 3
- D: Nye Borgerlige ☐ 4
- E: Klaus Riskær Pedersen ☐ 5
- F: SF – Socialistisk Folkeparti ☐ 6
- I: Liberal Alliance ☐ 9
- K: Kristendemokraterne..... ☐ 11
- O: Dansk Folkeparti..... ☐ 15
- P: Stram Kurs ☐ 16
- V: Venstre, Danmarks Liberale Parti ☐ 22
- Ø: Enhedslisten – De Rød-Grønne ☐ 28
- Å: Alternativet ☐ 29
- Andre partier/kandidat uden for partierne ☐ 77
- Stemte blankt..... ☐ 96
- Ønsker ikke at svare..... ☐ 97
- Ved ikke..... ☐ 98

- 19. Nogle hævder, at uanset hvem, folk stemmer på, så gør det ingen forskel. Andre hævder, at det gør en stor forskel, hvem folk stemmer på. Hvor placerer du dig på en skala fra 1 til 5, hvor 1 betyder, det ikke gør nogen forskel, hvem folk stemmer på, og 5 betyder, at det kan gøre en stor forskel, hvem folk stemmer på?**

1 – Det gør ingen forskel, hvem folk stemmer på				5 – Det kan gøre en stor forskel, hvem folk stemmer på	7. Ønsker ikke at svare	8. Ved ikke
<input type="checkbox"/> 1	<input type="checkbox"/> 2	<input type="checkbox"/> 3	<input type="checkbox"/> 4	<input type="checkbox"/> 5	<input type="checkbox"/> 7	<input type="checkbox"/> 8

- 20. Nu vil vi gerne høre, hvad du mener om de enkelte politiske partier. Hvor vil du placere partierne på en skala fra 0 til 10, hvor 0 betyder, at du synes virkelig dårligt om partiet, og 10 betyder, at du synes virkelig godt om partiet. Hvis der nævnes et parti, som du ikke kender eller ikke føler, du ved nok om, kan du også svare det. (OBS: kun indvalgte partier)**

	0. Synes virkelig dårligt om partiet										10. Synes virkelig godt om partiet	Har ikke hørt om partiet	Ønsker ikke at svare	Ved ikke nok om partiet
20a) A: Socialdemokratiet	<input type="checkbox"/> 0	<input type="checkbox"/> 1	<input type="checkbox"/> 2	<input type="checkbox"/> 3	<input type="checkbox"/> 4	<input type="checkbox"/> 5	<input type="checkbox"/> 6	<input type="checkbox"/> 7	<input type="checkbox"/> 8	<input type="checkbox"/> 9	<input type="checkbox"/> 10	<input type="checkbox"/> 96	<input type="checkbox"/> 97	<input type="checkbox"/> 98
20b) B: Det Radikale Venstre	<input type="checkbox"/> 0	<input type="checkbox"/> 1	<input type="checkbox"/> 2	<input type="checkbox"/> 3	<input type="checkbox"/> 4	<input type="checkbox"/> 5	<input type="checkbox"/> 6	<input type="checkbox"/> 7	<input type="checkbox"/> 8	<input type="checkbox"/> 9	<input type="checkbox"/> 10	<input type="checkbox"/> 96	<input type="checkbox"/> 97	<input type="checkbox"/> 98
20c) C: Det Konservative Folkeparti	<input type="checkbox"/> 0	<input type="checkbox"/> 1	<input type="checkbox"/> 2	<input type="checkbox"/> 3	<input type="checkbox"/> 4	<input type="checkbox"/> 5	<input type="checkbox"/> 6	<input type="checkbox"/> 7	<input type="checkbox"/> 8	<input type="checkbox"/> 9	<input type="checkbox"/> 10	<input type="checkbox"/> 96	<input type="checkbox"/> 97	<input type="checkbox"/> 98
20d) D: Nye Borgerlige	<input type="checkbox"/> 0	<input type="checkbox"/> 1	<input type="checkbox"/> 2	<input type="checkbox"/> 3	<input type="checkbox"/> 4	<input type="checkbox"/> 5	<input type="checkbox"/> 6	<input type="checkbox"/> 7	<input type="checkbox"/> 8	<input type="checkbox"/> 9	<input type="checkbox"/> 10	<input type="checkbox"/> 96	<input type="checkbox"/> 97	<input type="checkbox"/> 98
20f) F: SF – Socialistisk Folkeparti	<input type="checkbox"/> 0	<input type="checkbox"/> 1	<input type="checkbox"/> 2	<input type="checkbox"/> 3	<input type="checkbox"/> 4	<input type="checkbox"/> 5	<input type="checkbox"/> 6	<input type="checkbox"/> 7	<input type="checkbox"/> 8	<input type="checkbox"/> 9	<input type="checkbox"/> 10	<input type="checkbox"/> 96	<input type="checkbox"/> 97	<input type="checkbox"/> 98
20i) I: Liberal Alliance	<input type="checkbox"/> 0	<input type="checkbox"/> 1	<input type="checkbox"/> 2	<input type="checkbox"/> 3	<input type="checkbox"/> 4	<input type="checkbox"/> 5	<input type="checkbox"/> 6	<input type="checkbox"/> 7	<input type="checkbox"/> 8	<input type="checkbox"/> 9	<input type="checkbox"/> 10	<input type="checkbox"/> 96	<input type="checkbox"/> 97	<input type="checkbox"/> 98
20m) M: Moderaterne	<input type="checkbox"/> 0	<input type="checkbox"/> 1	<input type="checkbox"/> 2	<input type="checkbox"/> 3	<input type="checkbox"/> 4	<input type="checkbox"/> 5	<input type="checkbox"/> 6	<input type="checkbox"/> 7	<input type="checkbox"/> 8	<input type="checkbox"/> 9	<input type="checkbox"/> 10	<input type="checkbox"/> 96	<input type="checkbox"/> 97	<input type="checkbox"/> 98
20o) O: Dansk Folkeparti	<input type="checkbox"/> 0	<input type="checkbox"/> 1	<input type="checkbox"/> 2	<input type="checkbox"/> 3	<input type="checkbox"/> 4	<input type="checkbox"/> 5	<input type="checkbox"/> 6	<input type="checkbox"/> 7	<input type="checkbox"/> 8	<input type="checkbox"/> 9	<input type="checkbox"/> 10	<input type="checkbox"/> 96	<input type="checkbox"/> 97	<input type="checkbox"/> 98
20v) V: Venstre, Danmarks Liberale Parti	<input type="checkbox"/> 0	<input type="checkbox"/> 1	<input type="checkbox"/> 2	<input type="checkbox"/> 3	<input type="checkbox"/> 4	<input type="checkbox"/> 5	<input type="checkbox"/> 6	<input type="checkbox"/> 7	<input type="checkbox"/> 8	<input type="checkbox"/> 9	<input type="checkbox"/> 10	<input type="checkbox"/> 96	<input type="checkbox"/> 97	<input type="checkbox"/> 98
20æ) Æ: Danmarksdemokrate rne – Inger Støjberg	<input type="checkbox"/> 0	<input type="checkbox"/> 1	<input type="checkbox"/> 2	<input type="checkbox"/> 3	<input type="checkbox"/> 4	<input type="checkbox"/> 5	<input type="checkbox"/> 6	<input type="checkbox"/> 7	<input type="checkbox"/> 8	<input type="checkbox"/> 9	<input type="checkbox"/> 10	<input type="checkbox"/> 96	<input type="checkbox"/> 97	<input type="checkbox"/> 98
20ø) Ø: Enhedslisten	<input type="checkbox"/> 0	<input type="checkbox"/> 1	<input type="checkbox"/> 2	<input type="checkbox"/> 3	<input type="checkbox"/> 4	<input type="checkbox"/> 5	<input type="checkbox"/> 6	<input type="checkbox"/> 7	<input type="checkbox"/> 8	<input type="checkbox"/> 9	<input type="checkbox"/> 10	<input type="checkbox"/> 96	<input type="checkbox"/> 97	<input type="checkbox"/> 98

21. Og hvor vil du placere de to politiske blokke, på samme skala

	Synes meget dårligt om blokken										Synes virkelig godt om blokken	Ved ikke
21a) Rød blok	<input type="checkbox"/> 0	<input type="checkbox"/> 1	<input type="checkbox"/> 2	<input type="checkbox"/> 3	<input type="checkbox"/> 4	<input type="checkbox"/> 5	<input type="checkbox"/> 6	<input type="checkbox"/> 7	<input type="checkbox"/> 8	<input type="checkbox"/> 9	<input type="checkbox"/> 10	<input type="checkbox"/> 99
21b) Blå blok	<input type="checkbox"/> 0	<input type="checkbox"/> 1	<input type="checkbox"/> 2	<input type="checkbox"/> 3	<input type="checkbox"/> 4	<input type="checkbox"/> 5	<input type="checkbox"/> 6	<input type="checkbox"/> 7	<input type="checkbox"/> 8	<input type="checkbox"/> 9	<input type="checkbox"/> 10	<input type="checkbox"/> 99

22. Hvis du kun kan vælge ét parti hvilket synes du så bedst om?

- A: Socialdemokraterne ☐ 1
- B: Det Radikale Venstre ☐ 2
- C: Det Konservative Folkeparti ☐ 3
- D: Nye Borgerlige ☐ 4
- F: SF – Socialistisk Folkeparti ☐ 6
- I: Liberal Alliance ☐ 9
- K: Kristendemokraterne ☐ 11
- M: Moderaterne ☐ 13
- O: Dansk Folkeparti ☐ 15
- Q: Frie Grønne, Danmarks Nye Venstrefløjsparti ☐ 17
- V: Venstre, Danmarks Liberale Parti ☐ 22
- Æ: Danmarksdemokraterne – Inger Støjberg ☐ 27
- Ø: Enhedslisten, De Rød-Grønne ☐ 28
- Å: Alternativet ☐ 29
- Ved ikke ☐ 99

23. Og hvilket synes du dårligst om?

- | | |
|--|-----------------------------|
| A: Socialdemokraterne | <input type="checkbox"/> 1 |
| B: Det Radikale Venstre | <input type="checkbox"/> 2 |
| C: Det Konservative Folkeparti..... | <input type="checkbox"/> 3 |
| D: Nye Borgerlige | <input type="checkbox"/> 4 |
| F: SF – Socialistisk Folkeparti | <input type="checkbox"/> 6 |
| I: Liberal Alliance | <input type="checkbox"/> 9 |
| K: Kristendemokraterne | <input type="checkbox"/> 11 |
| M: Moderaterne | <input type="checkbox"/> 13 |
| O: Dansk Folkeparti..... | <input type="checkbox"/> 15 |
| Q: Frie Grønne, Danmarks Nye Venstrefløjsparti | <input type="checkbox"/> 17 |
| V: Venstre, Danmarks Liberale Parti | <input type="checkbox"/> 22 |
| Æ: Danmarksdemokraterne – Inger Støjberg | <input type="checkbox"/> 27 |
| Ø: Enhedslisten, De Rød-Grønne | <input type="checkbox"/> 28 |
| Å: Alternativet | <input type="checkbox"/> 29 |
| Ved ikke | <input type="checkbox"/> 99 |

24. Forestil dig at dit barn skal giftes. I hvor høj grad vil du være utilfreds hvis han/hun giftede sig med en tilhænger af XXXX? (OBS: pipes dårligste parti)

- | | |
|----------------------------------|----------------------------|
| I meget høj grad utilfreds | <input type="checkbox"/> 1 |
| I høj grad utilfreds..... | <input type="checkbox"/> 2 |
| I nogen grad utilfreds..... | <input type="checkbox"/> 3 |
| I mindre grad utilfreds..... | <input type="checkbox"/> 4 |
| Slet ikke utilfreds | <input type="checkbox"/> 5 |
| Ved ikke | <input type="checkbox"/> 7 |

**25. Hvordan tror du, at tilhængere af andre partier, synes om XXXX? (0 til 10 skala)
(OBS: pipes bedste parti, kun indvalgte)**

	0.Synes virkelig dårligt om XXXX							10.Synes virkelig godt om XXXX			Ved ikke	
25.1) A: Tilhænger af Socialdemokratiet	<input type="checkbox"/> 0	<input type="checkbox"/> 1	<input type="checkbox"/> 2	<input type="checkbox"/> 3	<input type="checkbox"/> 4	<input type="checkbox"/> 5	<input type="checkbox"/> 6	<input type="checkbox"/> 7	<input type="checkbox"/> 8	<input type="checkbox"/> 9	<input type="checkbox"/> 10	<input type="checkbox"/> 99
25.2) B: Tilhænger af Det Radikale Venstre	<input type="checkbox"/> 0	<input type="checkbox"/> 1	<input type="checkbox"/> 2	<input type="checkbox"/> 3	<input type="checkbox"/> 4	<input type="checkbox"/> 5	<input type="checkbox"/> 6	<input type="checkbox"/> 7	<input type="checkbox"/> 8	<input type="checkbox"/> 9	<input type="checkbox"/> 10	<input type="checkbox"/> 99
25.3) C: Tilhænger af Det Konservative Folkeparti	<input type="checkbox"/> 0	<input type="checkbox"/> 1	<input type="checkbox"/> 2	<input type="checkbox"/> 3	<input type="checkbox"/> 4	<input type="checkbox"/> 5	<input type="checkbox"/> 6	<input type="checkbox"/> 7	<input type="checkbox"/> 8	<input type="checkbox"/> 9	<input type="checkbox"/> 10	<input type="checkbox"/> 99
25.4) D: Tilhænger af Nye Borgerlige	<input type="checkbox"/> 0	<input type="checkbox"/> 1	<input type="checkbox"/> 2	<input type="checkbox"/> 3	<input type="checkbox"/> 4	<input type="checkbox"/> 5	<input type="checkbox"/> 6	<input type="checkbox"/> 7	<input type="checkbox"/> 8	<input type="checkbox"/> 9	<input type="checkbox"/> 10	<input type="checkbox"/> 99
25.6) F: Tilhænger af Socialistisk Folkeparti	<input type="checkbox"/> 0	<input type="checkbox"/> 1	<input type="checkbox"/> 2	<input type="checkbox"/> 3	<input type="checkbox"/> 4	<input type="checkbox"/> 5	<input type="checkbox"/> 6	<input type="checkbox"/> 7	<input type="checkbox"/> 8	<input type="checkbox"/> 9	<input type="checkbox"/> 10	<input type="checkbox"/> 99
25.9) I: Tilhænger af Liberal Alliance	<input type="checkbox"/> 0	<input type="checkbox"/> 1	<input type="checkbox"/> 2	<input type="checkbox"/> 3	<input type="checkbox"/> 4	<input type="checkbox"/> 5	<input type="checkbox"/> 6	<input type="checkbox"/> 7	<input type="checkbox"/> 8	<input type="checkbox"/> 9	<input type="checkbox"/> 10	<input type="checkbox"/> 99
25.11) K: Tilhænger af Kristendemokraterne	<input type="checkbox"/> 0	<input type="checkbox"/> 1	<input type="checkbox"/> 2	<input type="checkbox"/> 3	<input type="checkbox"/> 4	<input type="checkbox"/> 5	<input type="checkbox"/> 6	<input type="checkbox"/> 7	<input type="checkbox"/> 8	<input type="checkbox"/> 9	<input type="checkbox"/> 10	<input type="checkbox"/> 99
25.13) M: Tilhænger af Moderaterne	<input type="checkbox"/> 0	<input type="checkbox"/> 1	<input type="checkbox"/> 2	<input type="checkbox"/> 3	<input type="checkbox"/> 4	<input type="checkbox"/> 5	<input type="checkbox"/> 6	<input type="checkbox"/> 7	<input type="checkbox"/> 8	<input type="checkbox"/> 9	<input type="checkbox"/> 10	<input type="checkbox"/> 99
25.15) O: Tilhænger af Dansk Folkeparti	<input type="checkbox"/> 0	<input type="checkbox"/> 1	<input type="checkbox"/> 2	<input type="checkbox"/> 3	<input type="checkbox"/> 4	<input type="checkbox"/> 5	<input type="checkbox"/> 6	<input type="checkbox"/> 7	<input type="checkbox"/> 8	<input type="checkbox"/> 9	<input type="checkbox"/> 10	<input type="checkbox"/> 99
25.22) V: Tilhænger af Venstre	<input type="checkbox"/> 0	<input type="checkbox"/> 1	<input type="checkbox"/> 2	<input type="checkbox"/> 3	<input type="checkbox"/> 4	<input type="checkbox"/> 5	<input type="checkbox"/> 6	<input type="checkbox"/> 7	<input type="checkbox"/> 8	<input type="checkbox"/> 9	<input type="checkbox"/> 10	<input type="checkbox"/> 99
25.27) Æ: Tilhænger af Danmarksdemokraterne	<input type="checkbox"/> 0	<input type="checkbox"/> 1	<input type="checkbox"/> 2	<input type="checkbox"/> 3	<input type="checkbox"/> 4	<input type="checkbox"/> 5	<input type="checkbox"/> 6	<input type="checkbox"/> 7	<input type="checkbox"/> 8	<input type="checkbox"/> 9	<input type="checkbox"/> 10	<input type="checkbox"/> 99
25.28) Ø: Tilhænger af Enhedslisten	<input type="checkbox"/> 0	<input type="checkbox"/> 1	<input type="checkbox"/> 2	<input type="checkbox"/> 3	<input type="checkbox"/> 4	<input type="checkbox"/> 5	<input type="checkbox"/> 6	<input type="checkbox"/> 7	<input type="checkbox"/> 8	<input type="checkbox"/> 9	<input type="checkbox"/> 10	<input type="checkbox"/> 99
25.99) Å: Tilhænger af Alternativet	<input type="checkbox"/> 0	<input type="checkbox"/> 1	<input type="checkbox"/> 2	<input type="checkbox"/> 3	<input type="checkbox"/> 4	<input type="checkbox"/> 5	<input type="checkbox"/> 6	<input type="checkbox"/> 7	<input type="checkbox"/> 8	<input type="checkbox"/> 9	<input type="checkbox"/> 10	<input type="checkbox"/> 99

26. Du har sagt at du synes dårligst om XXXX, i hvor høj grad synes du så at disse ord passer deres tilhængere? (OBS: pipes dårligste parti)

	I meget høj grad	I høj grad	I nogen grad	I mindre grad	Slet ikke	Ved ikke
26.a) Ordentlige mennesker	<input type="checkbox"/> 1	<input type="checkbox"/> 2	<input type="checkbox"/> 3	<input type="checkbox"/> 4	<input type="checkbox"/> 5	<input type="checkbox"/> 99
26.b) Ubehagelige	<input type="checkbox"/> 1	<input type="checkbox"/> 2	<input type="checkbox"/> 3	<input type="checkbox"/> 4	<input type="checkbox"/> 5	<input type="checkbox"/> 99
26.c) Uvidende	<input type="checkbox"/> 1	<input type="checkbox"/> 2	<input type="checkbox"/> 3	<input type="checkbox"/> 4	<input type="checkbox"/> 5	<input type="checkbox"/> 99
26.d) Ekstreme	<input type="checkbox"/> 1	<input type="checkbox"/> 2	<input type="checkbox"/> 3	<input type="checkbox"/> 4	<input type="checkbox"/> 5	<input type="checkbox"/> 99
26.e) Naive	<input type="checkbox"/> 1	<input type="checkbox"/> 2	<input type="checkbox"/> 3	<input type="checkbox"/> 4	<input type="checkbox"/> 5	<input type="checkbox"/> 99
26.f) Onde	<input type="checkbox"/> 1	<input type="checkbox"/> 2	<input type="checkbox"/> 3	<input type="checkbox"/> 4	<input type="checkbox"/> 5	<input type="checkbox"/> 99

27. Hvor enig eller uenig er du i følgende udsagn?

	Helt enig	Nærmest enig	Hverken enig eller uenig	Nærmest uenig	Helt uenig	Ved ikke
27.a) De fleste personer kan ikke lide personer, som de er politisk uenige med	<input type="checkbox"/> 1	<input type="checkbox"/> 2	<input type="checkbox"/> 3	<input type="checkbox"/> 4	<input type="checkbox"/> 5	<input type="checkbox"/> 99
27.b) Jeg har oplevet, at folk er blevet fjendtlige over for mig, fordi de fandt ud af, vi var politisk uenige	<input type="checkbox"/> 1	<input type="checkbox"/> 2	<input type="checkbox"/> 3	<input type="checkbox"/> 4	<input type="checkbox"/> 5	<input type="checkbox"/> 99
27.c) Jeg er nervøs for, at folk omkring mig bliver ubehagelige, hvis de finder ud af, at vi er politisk uenige	<input type="checkbox"/> 1	<input type="checkbox"/> 2	<input type="checkbox"/> 3	<input type="checkbox"/> 4	<input type="checkbox"/> 5	<input type="checkbox"/> 99
27.d) Jeg ville være nervøs for at miste kontakten til mine venner, hvis de fandt ud af, at vi er politisk uenige	<input type="checkbox"/> 1	<input type="checkbox"/> 2	<input type="checkbox"/> 3	<input type="checkbox"/> 4	<input type="checkbox"/> 5	<input type="checkbox"/> 99

- 28. Vi vil gerne bede dig angive, hvor godt eller dårligt du synes om nogle af vores politiske ledere på en skala fra 0-10, hvor 0 betyder, at du synes meget dårligt om personen, og 10 betyder, at du synes virkelig godt om personen. (OBS kun indvalgte)**

	0. Synes virkelig dårligt om partilederen										10. Synes virkelig godt om partilederen	Har ikke hørt om personen	Ønsker ikke at svare	Ved ikke nok om personen
28a) A: Socialdemokratiet	<input type="checkbox"/> 0	<input type="checkbox"/> 1	<input type="checkbox"/> 2	<input type="checkbox"/> 3	<input type="checkbox"/> 4	<input type="checkbox"/> 5	<input type="checkbox"/> 6	<input type="checkbox"/> 7	<input type="checkbox"/> 8	<input type="checkbox"/> 9	<input type="checkbox"/> 10	<input type="checkbox"/> 96	<input type="checkbox"/> 97	<input type="checkbox"/> 98
28b) B: Det Radikale Venstre	<input type="checkbox"/> 0	<input type="checkbox"/> 1	<input type="checkbox"/> 2	<input type="checkbox"/> 3	<input type="checkbox"/> 4	<input type="checkbox"/> 5	<input type="checkbox"/> 6	<input type="checkbox"/> 7	<input type="checkbox"/> 8	<input type="checkbox"/> 9	<input type="checkbox"/> 10	<input type="checkbox"/> 96	<input type="checkbox"/> 97	<input type="checkbox"/> 98
28c) C: Det Konservative Folkeparti	<input type="checkbox"/> 0	<input type="checkbox"/> 1	<input type="checkbox"/> 2	<input type="checkbox"/> 3	<input type="checkbox"/> 4	<input type="checkbox"/> 5	<input type="checkbox"/> 6	<input type="checkbox"/> 7	<input type="checkbox"/> 8	<input type="checkbox"/> 9	<input type="checkbox"/> 10	<input type="checkbox"/> 96	<input type="checkbox"/> 97	<input type="checkbox"/> 98
28d) D: Nye Borgerlige	<input type="checkbox"/> 0	<input type="checkbox"/> 1	<input type="checkbox"/> 2	<input type="checkbox"/> 3	<input type="checkbox"/> 4	<input type="checkbox"/> 5	<input type="checkbox"/> 6	<input type="checkbox"/> 7	<input type="checkbox"/> 8	<input type="checkbox"/> 9	<input type="checkbox"/> 10	<input type="checkbox"/> 96	<input type="checkbox"/> 97	<input type="checkbox"/> 98
28f) F: SF – Socialistisk Folkeparti	<input type="checkbox"/> 0	<input type="checkbox"/> 1	<input type="checkbox"/> 2	<input type="checkbox"/> 3	<input type="checkbox"/> 4	<input type="checkbox"/> 5	<input type="checkbox"/> 6	<input type="checkbox"/> 7	<input type="checkbox"/> 8	<input type="checkbox"/> 9	<input type="checkbox"/> 10	<input type="checkbox"/> 96	<input type="checkbox"/> 97	<input type="checkbox"/> 98
28i) I: Liberal Alliance	<input type="checkbox"/> 0	<input type="checkbox"/> 1	<input type="checkbox"/> 2	<input type="checkbox"/> 3	<input type="checkbox"/> 4	<input type="checkbox"/> 5	<input type="checkbox"/> 6	<input type="checkbox"/> 7	<input type="checkbox"/> 8	<input type="checkbox"/> 9	<input type="checkbox"/> 10	<input type="checkbox"/> 96	<input type="checkbox"/> 97	<input type="checkbox"/> 98
28m) M: Moderaterne	<input type="checkbox"/> 0	<input type="checkbox"/> 1	<input type="checkbox"/> 2	<input type="checkbox"/> 3	<input type="checkbox"/> 4	<input type="checkbox"/> 5	<input type="checkbox"/> 6	<input type="checkbox"/> 7	<input type="checkbox"/> 8	<input type="checkbox"/> 9	<input type="checkbox"/> 10	<input type="checkbox"/> 96	<input type="checkbox"/> 97	<input type="checkbox"/> 98
28o) O: Dansk Folkeparti	<input type="checkbox"/> 0	<input type="checkbox"/> 1	<input type="checkbox"/> 2	<input type="checkbox"/> 3	<input type="checkbox"/> 4	<input type="checkbox"/> 5	<input type="checkbox"/> 6	<input type="checkbox"/> 7	<input type="checkbox"/> 8	<input type="checkbox"/> 9	<input type="checkbox"/> 10	<input type="checkbox"/> 96	<input type="checkbox"/> 97	<input type="checkbox"/> 98
28v) V: Venstre, Danmarks Liberale Parti	<input type="checkbox"/> 0	<input type="checkbox"/> 1	<input type="checkbox"/> 2	<input type="checkbox"/> 3	<input type="checkbox"/> 4	<input type="checkbox"/> 5	<input type="checkbox"/> 6	<input type="checkbox"/> 7	<input type="checkbox"/> 8	<input type="checkbox"/> 9	<input type="checkbox"/> 10	<input type="checkbox"/> 96	<input type="checkbox"/> 97	<input type="checkbox"/> 98
28æ) Æ: Danmarksdemokraterne – Inger Støjberg	<input type="checkbox"/> 0	<input type="checkbox"/> 1	<input type="checkbox"/> 2	<input type="checkbox"/> 3	<input type="checkbox"/> 4	<input type="checkbox"/> 5	<input type="checkbox"/> 6	<input type="checkbox"/> 7	<input type="checkbox"/> 8	<input type="checkbox"/> 9	<input type="checkbox"/> 10	<input type="checkbox"/> 96	<input type="checkbox"/> 97	<input type="checkbox"/> 98
28ø) Ø: Enhedslisten	<input type="checkbox"/> 0	<input type="checkbox"/> 1	<input type="checkbox"/> 2	<input type="checkbox"/> 3	<input type="checkbox"/> 4	<input type="checkbox"/> 5	<input type="checkbox"/> 6	<input type="checkbox"/> 7	<input type="checkbox"/> 8	<input type="checkbox"/> 9	<input type="checkbox"/> 10	<input type="checkbox"/> 96	<input type="checkbox"/> 97	<input type="checkbox"/> 98

29. I politik taler man ofte om venstre og højre. Hvor vil du placere de enkelte partier på denne skala, hvor 0 betyder mest venstreorienteret, og 10 betyder mest højreorienteret? (OBS kun indvalgte)

	0. Ven stre										10. Højre	Har ikke hørt om venstre - højresk alaen	Har ikke hørt om partie t	Ønsk er ikke at svare	Ved ikke nok om partiet til at placere det
29a) A: Socialdemokratiet	<input type="checkbox"/> 0	<input type="checkbox"/> 1	<input type="checkbox"/> 2	<input type="checkbox"/> 3	<input type="checkbox"/> 4	<input type="checkbox"/> 5	<input type="checkbox"/> 6	<input type="checkbox"/> 7	<input type="checkbox"/> 8	<input type="checkbox"/> 9	<input type="checkbox"/> 10	<input type="checkbox"/> 95	<input type="checkbox"/> 96	<input type="checkbox"/> 97	<input type="checkbox"/> 98
29b) B: Det Radikale Venstre	<input type="checkbox"/> 0	<input type="checkbox"/> 1	<input type="checkbox"/> 2	<input type="checkbox"/> 3	<input type="checkbox"/> 4	<input type="checkbox"/> 5	<input type="checkbox"/> 6	<input type="checkbox"/> 7	<input type="checkbox"/> 8	<input type="checkbox"/> 9	<input type="checkbox"/> 10	<input type="checkbox"/> 95	<input type="checkbox"/> 96	<input type="checkbox"/> 97	<input type="checkbox"/> 98
29c) C: Det Konservative Folkeparti	<input type="checkbox"/> 0	<input type="checkbox"/> 1	<input type="checkbox"/> 2	<input type="checkbox"/> 3	<input type="checkbox"/> 4	<input type="checkbox"/> 5	<input type="checkbox"/> 6	<input type="checkbox"/> 7	<input type="checkbox"/> 8	<input type="checkbox"/> 9	<input type="checkbox"/> 10	<input type="checkbox"/> 95	<input type="checkbox"/> 96	<input type="checkbox"/> 97	<input type="checkbox"/> 98
29d) D: Nye Borgerlige	<input type="checkbox"/> 0	<input type="checkbox"/> 1	<input type="checkbox"/> 2	<input type="checkbox"/> 3	<input type="checkbox"/> 4	<input type="checkbox"/> 5	<input type="checkbox"/> 6	<input type="checkbox"/> 7	<input type="checkbox"/> 8	<input type="checkbox"/> 9	<input type="checkbox"/> 10	<input type="checkbox"/> 95	<input type="checkbox"/> 96	<input type="checkbox"/> 97	<input type="checkbox"/> 98
29f) F: SF – Socialistisk Folkeparti	<input type="checkbox"/> 0	<input type="checkbox"/> 1	<input type="checkbox"/> 2	<input type="checkbox"/> 3	<input type="checkbox"/> 4	<input type="checkbox"/> 5	<input type="checkbox"/> 6	<input type="checkbox"/> 7	<input type="checkbox"/> 8	<input type="checkbox"/> 9	<input type="checkbox"/> 10	<input type="checkbox"/> 95	<input type="checkbox"/> 96	<input type="checkbox"/> 97	<input type="checkbox"/> 98
29i) I: Liberal Alliance	<input type="checkbox"/> 0	<input type="checkbox"/> 1	<input type="checkbox"/> 2	<input type="checkbox"/> 3	<input type="checkbox"/> 4	<input type="checkbox"/> 5	<input type="checkbox"/> 6	<input type="checkbox"/> 7	<input type="checkbox"/> 8	<input type="checkbox"/> 9	<input type="checkbox"/> 10	<input type="checkbox"/> 95	<input type="checkbox"/> 96	<input type="checkbox"/> 97	<input type="checkbox"/> 98
29m) M: Moderaterne	<input type="checkbox"/> 0	<input type="checkbox"/> 1	<input type="checkbox"/> 2	<input type="checkbox"/> 3	<input type="checkbox"/> 4	<input type="checkbox"/> 5	<input type="checkbox"/> 6	<input type="checkbox"/> 7	<input type="checkbox"/> 8	<input type="checkbox"/> 9	<input type="checkbox"/> 10	<input type="checkbox"/> 95	<input type="checkbox"/> 96	<input type="checkbox"/> 97	<input type="checkbox"/> 98
29o) O: Dansk Folkeparti	<input type="checkbox"/> 0	<input type="checkbox"/> 1	<input type="checkbox"/> 2	<input type="checkbox"/> 3	<input type="checkbox"/> 4	<input type="checkbox"/> 5	<input type="checkbox"/> 6	<input type="checkbox"/> 7	<input type="checkbox"/> 8	<input type="checkbox"/> 9	<input type="checkbox"/> 10	<input type="checkbox"/> 95	<input type="checkbox"/> 96	<input type="checkbox"/> 97	<input type="checkbox"/> 98
29v) V: Venstre, Danmarks Liberale Parti	<input type="checkbox"/> 0	<input type="checkbox"/> 1	<input type="checkbox"/> 2	<input type="checkbox"/> 3	<input type="checkbox"/> 4	<input type="checkbox"/> 5	<input type="checkbox"/> 6	<input type="checkbox"/> 7	<input type="checkbox"/> 8	<input type="checkbox"/> 9	<input type="checkbox"/> 10	<input type="checkbox"/> 95	<input type="checkbox"/> 96	<input type="checkbox"/> 97	<input type="checkbox"/> 98
29æ) Æ: Danmarksdemokrat erne – Inger Støjberg	<input type="checkbox"/> 0	<input type="checkbox"/> 1	<input type="checkbox"/> 2	<input type="checkbox"/> 3	<input type="checkbox"/> 4	<input type="checkbox"/> 5	<input type="checkbox"/> 6	<input type="checkbox"/> 7	<input type="checkbox"/> 8	<input type="checkbox"/> 9	<input type="checkbox"/> 10	<input type="checkbox"/> 95	<input type="checkbox"/> 96	<input type="checkbox"/> 97	<input type="checkbox"/> 98
29ø) Ø: Enhedslisten	<input type="checkbox"/> 0	<input type="checkbox"/> 1	<input type="checkbox"/> 2	<input type="checkbox"/> 3	<input type="checkbox"/> 4	<input type="checkbox"/> 5	<input type="checkbox"/> 6	<input type="checkbox"/> 7	<input type="checkbox"/> 8	<input type="checkbox"/> 9	<input type="checkbox"/> 10	<input type="checkbox"/> 95	<input type="checkbox"/> 96	<input type="checkbox"/> 97	<input type="checkbox"/> 98

30. Hvor vil du placere dig selv på samme venstre-højre skala?

	0. Vens tre										10. Højre	Har ikke hørt om venstre - højresk alaen	Ønsk er ikke at svare	Ved ikke hvor jeg skulle placere mig selv
30) Dig selv	<input type="checkbox"/> 0	<input type="checkbox"/> 1	<input type="checkbox"/> 2	<input type="checkbox"/> 3	<input type="checkbox"/> 4	<input type="checkbox"/> 5	<input type="checkbox"/> 6	<input type="checkbox"/> 7	<input type="checkbox"/> 8	<input type="checkbox"/> 9	<input type="checkbox"/> 10	<input type="checkbox"/> 95	<input type="checkbox"/> 97	<input type="checkbox"/> 98

31. I politik tales der også om en værdipolitisk venstre-højre skala, hvor venstreorienteret står for åbenhed over for indvandrere, fokus på forebyggelse frem for strengere straffe som løsningen på kriminalitet samt mere fokus på klima og miljøbeskyttelse, mens højre står for en stram rets- og indvandrerpolitik samt for, at økonomiske hensyn vægtes over miljø og klima. Hvor vil du placere partierne på denne skala, hvor 0 er mest venstreorienteret, og 10 er mest højreorienteret? (OBS kun indvalgte)

	0. Åbenhed overfor indvandrere, strengere straffe er ikke løsning på kriminalitet samt klima- og miljøbeskyttelse (Venstreorienteret)						10. En stram rets- og indvandrerpolitik samt at økonomiske hensyn vægtes over miljø og klima (Højreorienteret)					Har ikke hørt om den værdipolitiske venstre-højreskala	Har ikke hørt om partiet	Ønsker ikke at svare	Ved ikke nok om partiet til at placere det
31a) A: Socialdemokratiet	<input type="checkbox"/> 0	<input type="checkbox"/> 1	<input type="checkbox"/> 2	<input type="checkbox"/> 3	<input type="checkbox"/> 4	<input type="checkbox"/> 5	<input type="checkbox"/> 6	<input type="checkbox"/> 7	<input type="checkbox"/> 8	<input type="checkbox"/> 9	<input type="checkbox"/> 10	<input type="checkbox"/> 95	<input type="checkbox"/> 96	<input type="checkbox"/> 97	<input type="checkbox"/> 98
31b) B: Det Radikale Venstre	<input type="checkbox"/> 0	<input type="checkbox"/> 1	<input type="checkbox"/> 2	<input type="checkbox"/> 3	<input type="checkbox"/> 4	<input type="checkbox"/> 5	<input type="checkbox"/> 6	<input type="checkbox"/> 7	<input type="checkbox"/> 8	<input type="checkbox"/> 9	<input type="checkbox"/> 10	<input type="checkbox"/> 95	<input type="checkbox"/> 96	<input type="checkbox"/> 97	<input type="checkbox"/> 98
31c) C: Det Konservative Folkeparti	<input type="checkbox"/> 0	<input type="checkbox"/> 1	<input type="checkbox"/> 2	<input type="checkbox"/> 3	<input type="checkbox"/> 4	<input type="checkbox"/> 5	<input type="checkbox"/> 6	<input type="checkbox"/> 7	<input type="checkbox"/> 8	<input type="checkbox"/> 9	<input type="checkbox"/> 10	<input type="checkbox"/> 95	<input type="checkbox"/> 96	<input type="checkbox"/> 97	<input type="checkbox"/> 98
31d) D: Nye Borgerlige	<input type="checkbox"/> 0	<input type="checkbox"/> 1	<input type="checkbox"/> 2	<input type="checkbox"/> 3	<input type="checkbox"/> 4	<input type="checkbox"/> 5	<input type="checkbox"/> 6	<input type="checkbox"/> 7	<input type="checkbox"/> 8	<input type="checkbox"/> 9	<input type="checkbox"/> 10	<input type="checkbox"/> 95	<input type="checkbox"/> 96	<input type="checkbox"/> 97	<input type="checkbox"/> 98
31f) F: SF – Socialistisk Folkeparti	<input type="checkbox"/> 0	<input type="checkbox"/> 1	<input type="checkbox"/> 2	<input type="checkbox"/> 3	<input type="checkbox"/> 4	<input type="checkbox"/> 5	<input type="checkbox"/> 6	<input type="checkbox"/> 7	<input type="checkbox"/> 8	<input type="checkbox"/> 9	<input type="checkbox"/> 10	<input type="checkbox"/> 95	<input type="checkbox"/> 96	<input type="checkbox"/> 97	<input type="checkbox"/> 98
31i) I: Liberal Alliance	<input type="checkbox"/> 0	<input type="checkbox"/> 1	<input type="checkbox"/> 2	<input type="checkbox"/> 3	<input type="checkbox"/> 4	<input type="checkbox"/> 5	<input type="checkbox"/> 6	<input type="checkbox"/> 7	<input type="checkbox"/> 8	<input type="checkbox"/> 9	<input type="checkbox"/> 10	<input type="checkbox"/> 95	<input type="checkbox"/> 96	<input type="checkbox"/> 97	<input type="checkbox"/> 98
31m) M: Moderaterne	<input type="checkbox"/> 0	<input type="checkbox"/> 1	<input type="checkbox"/> 2	<input type="checkbox"/> 3	<input type="checkbox"/> 4	<input type="checkbox"/> 5	<input type="checkbox"/> 6	<input type="checkbox"/> 7	<input type="checkbox"/> 8	<input type="checkbox"/> 9	<input type="checkbox"/> 10	<input type="checkbox"/> 95	<input type="checkbox"/> 96	<input type="checkbox"/> 97	<input type="checkbox"/> 98
31o) O: Dansk Folkeparti	<input type="checkbox"/> 0	<input type="checkbox"/> 1	<input type="checkbox"/> 2	<input type="checkbox"/> 3	<input type="checkbox"/> 4	<input type="checkbox"/> 5	<input type="checkbox"/> 6	<input type="checkbox"/> 7	<input type="checkbox"/> 8	<input type="checkbox"/> 9	<input type="checkbox"/> 10	<input type="checkbox"/> 95	<input type="checkbox"/> 96	<input type="checkbox"/> 97	<input type="checkbox"/> 98
31v) V: Venstre, Danmarks Liberale Parti	<input type="checkbox"/> 0	<input type="checkbox"/> 1	<input type="checkbox"/> 2	<input type="checkbox"/> 3	<input type="checkbox"/> 4	<input type="checkbox"/> 5	<input type="checkbox"/> 6	<input type="checkbox"/> 7	<input type="checkbox"/> 8	<input type="checkbox"/> 9	<input type="checkbox"/> 10	<input type="checkbox"/> 95	<input type="checkbox"/> 96	<input type="checkbox"/> 97	<input type="checkbox"/> 98
31æ) Æ: Danmarksdemokraterne – Inger Støjberg	<input type="checkbox"/> 0	<input type="checkbox"/> 1	<input type="checkbox"/> 2	<input type="checkbox"/> 3	<input type="checkbox"/> 4	<input type="checkbox"/> 5	<input type="checkbox"/> 6	<input type="checkbox"/> 7	<input type="checkbox"/> 8	<input type="checkbox"/> 9	<input type="checkbox"/> 10	<input type="checkbox"/> 95	<input type="checkbox"/> 96	<input type="checkbox"/> 97	<input type="checkbox"/> 98
31ø) Enhedslisten	<input type="checkbox"/> 0	<input type="checkbox"/> 1	<input type="checkbox"/> 2	<input type="checkbox"/> 3	<input type="checkbox"/> 4	<input type="checkbox"/> 5	<input type="checkbox"/> 6	<input type="checkbox"/> 7	<input type="checkbox"/> 8	<input type="checkbox"/> 9	<input type="checkbox"/> 10	<input type="checkbox"/> 11	<input type="checkbox"/> 12	<input type="checkbox"/> 13	<input type="checkbox"/> 14

32. Hvor vil du placere dig selv på samme skala?

	0. Åbenhed overfor indvandrere, strengere straffe er ikke løsning på kriminalitet samt klima- og miljøbeskyttelse (Venstreorienteret)										10. En stram rets- og indvandrerpolitik samt at økonomiske hensyn vægtes over miljø og klima (Højreorienteret)	Har ikke hørt om den værdipolitiske venstre- højreskala	Ønsker ikke at svare	Ved ikke nok om partiet til at placere det
32) Dig selv	<input type="checkbox"/> 0	<input type="checkbox"/> 1	<input type="checkbox"/> 2	<input type="checkbox"/> 3	<input type="checkbox"/> 4	<input type="checkbox"/> 5	<input type="checkbox"/> 6	<input type="checkbox"/> 7	<input type="checkbox"/> 8	<input type="checkbox"/> 9	<input type="checkbox"/> 10	<input type="checkbox"/> 11	<input type="checkbox"/> 12	<input type="checkbox"/> 13

33. Hvor tilfreds er du overordnet med det danske demokrati?

- Meget tilfreds ☐ 1
- Rimelig tilfreds ☐ 2
- Ikke særlig tilfreds ☐ 4
- Slet ikke tilfreds ☐ 5
- Ønsker ikke at svare ☐ 7
- Ved ikke ☐ 8

34a. Føler du dig tæt knyttet til et politisk parti?

- Ja (Gå til 34c) ☐ 1
- Nej ☐ 2
- Ønsker ikke at svare ☐ 7
- Ved ikke ☐ 8

34b. Føler du dig lidt tættere på ét parti end andre partier?

- Ja ☐ 1
- Nej (Gå til 35) ☐ 2
- Ønsker ikke at svare (Gå til 35) ☐ 7
- Ved ikke (Gå til 35) ☐ 8

34c. Hvilket parti føler du dig tættest knyttet til?

- | | |
|--|-----------------------------|
| A: Socialdemokraterne | <input type="checkbox"/> 1 |
| B: Det Radikale Venstre | <input type="checkbox"/> 2 |
| C: Det Konservative Folkeparti | <input type="checkbox"/> 3 |
| D: Nye Borgerlige | <input type="checkbox"/> 4 |
| F: SF – Socialistisk Folkeparti | <input type="checkbox"/> 6 |
| I: Liberal Alliance | <input type="checkbox"/> 9 |
| K: Kristendemokraterne | <input type="checkbox"/> 11 |
| M: Moderaterne | <input type="checkbox"/> 13 |
| O: Dansk Folkeparti | <input type="checkbox"/> 15 |
| Q: Frie Grønne, Danmarks Nye Venstrefløjsparti | <input type="checkbox"/> 17 |
| V: Venstre, Danmarks Liberale Parti | <input type="checkbox"/> 22 |
| Æ: Danmarksdemokraterne – Inger Støjberg | <input type="checkbox"/> 27 |
| Ø: Enhedslisten, De Rød-Grønne | <input type="checkbox"/> 28 |
| Å: Alternativet | <input type="checkbox"/> 29 |
| Andet | <input type="checkbox"/> 77 |
| Ønsker ikke at svare (Gå til 35) | <input type="checkbox"/> 97 |
| Ved ikke (Gå til 35) | <input type="checkbox"/> 98 |

34d. Hvor tæt knyttet føler du dig til det parti?

- | | |
|----------------------------|----------------------------|
| Meget tæt | <input type="checkbox"/> 1 |
| Noget tæt | <input type="checkbox"/> 2 |
| Ikke særlig tæt | <input type="checkbox"/> 3 |
| Ved ikke | <input type="checkbox"/> 7 |
| Ønsker ikke at svare | <input type="checkbox"/> 8 |

35. Efter folketingsvalget i 2019 var andelen af kvinder i Folketinget på 39%. Mener du, at denne andel er for høj, for lav, eller passende?

- | | |
|----------------------------|----------------------------|
| For høj | <input type="checkbox"/> 1 |
| For lav..... | <input type="checkbox"/> 2 |
| Passende..... | <input type="checkbox"/> 3 |
| Ønsker ikke at svare | <input type="checkbox"/> 7 |
| Ved ikke | <input type="checkbox"/> 8 |

36. Hvem mener du er bedst egnet til at lede landet gennem en sundhedskrise: Mandlige eller kvindelige politiske ledere? (OBS rækkefølge randomisering af 36 og 37)

- | | |
|---|----------------------------|
| Altid mandlige politiske ledere | <input type="checkbox"/> 1 |
| Overvejende mandlige politiske ledere | <input type="checkbox"/> 2 |
| Overvejende kvindelige politiske ledere | <input type="checkbox"/> 3 |
| Altid kvindelige politiske ledere | <input type="checkbox"/> 4 |
| Begge er lige egnede | <input type="checkbox"/> 5 |
| Ønsker ikke at svare | <input type="checkbox"/> 7 |
| Ved ikke | <input type="checkbox"/> 8 |

37. Hvem mener du er bedst egnet til at lede landet gennem en økonomisk krise: Mandlige eller kvindelige politiske ledere? (OBS rækkefølge randomisering af 36 og 37)

- | | |
|---|----------------------------|
| Altid mandlige politiske ledere | <input type="checkbox"/> 1 |
| Overvejende mandlige politiske ledere | <input type="checkbox"/> 2 |
| Overvejende kvindelige politiske ledere | <input type="checkbox"/> 3 |
| Altid kvindelige politiske ledere | <input type="checkbox"/> 4 |
| Begge er lige egnede | <input type="checkbox"/> 5 |
| Ønsker ikke at svare | <input type="checkbox"/> 7 |
| Ved ikke | <input type="checkbox"/> 8 |

38. Hvor retfærdigt synes du, at alle samfundsgrupper bliver behandlet i Danmark?

- | | |
|-----------------------------|----------------------------|
| Meget retfærdigt | <input type="checkbox"/> 1 |
| Nogenlunde retfærdigt..... | <input type="checkbox"/> 2 |
| Ikke særlig retfærdigt..... | <input type="checkbox"/> 3 |
| Slet ikke retfærdigt..... | <input type="checkbox"/> 4 |
| Ønsker ikke at svare | <input type="checkbox"/> 7 |
| Ved ikke | <input type="checkbox"/> 8 |

39. Hvor godt synes du, at vores politiske system garanterer, at alle borgere har adgang til tilstrækkelig sundhedspleje?

- | | |
|----------------------------|----------------------------|
| Meget godt | <input type="checkbox"/> 1 |
| Ret godt | <input type="checkbox"/> 2 |
| Ikke særlig godt | <input type="checkbox"/> 3 |
| Slet ikke godt | <input type="checkbox"/> 4 |
| Ønsker ikke at svare | <input type="checkbox"/> 7 |
| Ved ikke | <input type="checkbox"/> 8 |

40. Hvilken påvirkning synes du, at coronapandemien har haft på sammenhængskraften i Danmark?

- | | |
|--------------------------------|----------------------------|
| Meget positiv påvirkning | <input type="checkbox"/> 1 |
| Ret positiv påvirkning | <input type="checkbox"/> 2 |
| Ingen påvirkning | <input type="checkbox"/> 3 |
| Ret negativ påvirkning | <input type="checkbox"/> 4 |
| Meget negativ påvirkning | <input type="checkbox"/> 5 |
| Ønsker ikke at svare | <input type="checkbox"/> 7 |
| Ved ikke | <input type="checkbox"/> 8 |

41. Hvilken påvirkning synes du, at coronapandemien har haft på hvordan demokratiet fungerer i Danmark?

- | | |
|--------------------------------|----------------------------|
| Meget positiv påvirkning | <input type="checkbox"/> 1 |
| Ret positiv påvirkning | <input type="checkbox"/> 2 |
| Ingen påvirkning | <input type="checkbox"/> 3 |
| Ret negativ påvirkning | <input type="checkbox"/> 4 |
| Meget negativ påvirkning | <input type="checkbox"/> 5 |
| Ønsker ikke at svare | <input type="checkbox"/> 7 |
| Ved ikke | <input type="checkbox"/> 8 |

42. Hvilken påvirkning har coronapandemien haft på din personlige økonomiske situation?

- | | |
|--------------------------------|----------------------------|
| Meget positiv påvirkning | <input type="checkbox"/> 1 |
| Ret positiv påvirkning | <input type="checkbox"/> 2 |
| Ingen påvirkning | <input type="checkbox"/> 3 |
| Ret negativ påvirkning | <input type="checkbox"/> 4 |
| Meget negativ påvirkning | <input type="checkbox"/> 5 |
| Ønsker ikke at svare | <input type="checkbox"/> 7 |
| Ved ikke | <input type="checkbox"/> 8 |

43a. Har nogen i din husstand, så vidt du ved, været smittet med coronavirus?

- | | |
|----------------------------|----------------------------|
| Ja | <input type="checkbox"/> 1 |
| Nej (gå til 43) | <input type="checkbox"/> 2 |
| Ønsker ikke at svare | <input type="checkbox"/> 7 |
| Ved ikke | <input type="checkbox"/> 8 |

43b. Hvor alvorlige var sygdomsforløbene med corona overordnet set i din husstand?

- | | |
|----------------------------|----------------------------|
| Meget alvorlige | <input type="checkbox"/> 1 |
| Alvorlige | <input type="checkbox"/> 2 |
| Hverken eller | <input type="checkbox"/> 3 |
| Lidt alvorlige | <input type="checkbox"/> 4 |
| Slet ikke alvorlige..... | <input type="checkbox"/> 5 |
| Ved ikke | <input type="checkbox"/> 7 |
| Ønsker ikke at svare | <input type="checkbox"/> 8 |

44. Hvilket parti ville du have stemt på i foråret 2020, da coronapandemien ramte Danmark, hvis der havde været folketingsvalg?

- | | |
|--|-----------------------------|
| A: Socialdemokratiet..... | <input type="checkbox"/> 1 |
| B: Det Radikale Venstre | <input type="checkbox"/> 2 |
| C: Det Konservative Folkeparti..... | <input type="checkbox"/> 3 |
| D: Nye Borgerlige | <input type="checkbox"/> 4 |
| F: SF – Socialistisk Folkeparti | <input type="checkbox"/> 6 |
| I: Liberal Alliance | <input type="checkbox"/> 9 |
| K: Kristendemokraterne..... | <input type="checkbox"/> 11 |
| M: Moderaterne: | <input type="checkbox"/> 13 |
| O: Dansk Folkeparti..... | <input type="checkbox"/> 15 |
| Q: De Frie Grønne..... | <input type="checkbox"/> 17 |
| V: Venstre | <input type="checkbox"/> 22 |
| Æ: Danmarksdemokraterne – Inger Støjberg | <input type="checkbox"/> 27 |
| Ø: Enhedslisten, De Rød-Grønne | <input type="checkbox"/> 28 |
| Å: Alternativet | <input type="checkbox"/> 29 |
| Andet..... | <input type="checkbox"/> 77 |
| Ønsker ikke at svare | <input type="checkbox"/> 97 |
| Ved ikke | <input type="checkbox"/> 98 |

45. Nu til nogle udsagn om de restriktioner og beslutninger, som myndighederne gennemførte i bekæmpelsen af smitte med coronavirus (randomisering)

Hvor enig eller uenig er du i, at...

	Helt enig	Nærmest enig	Hverken enig eller uenig	Nærmest uenig	Helt uenig	Ønsker ikke at svare	Ved ikke
45a) Jeg efterlevede dem alle i min adfærd	<input type="checkbox"/> 1	<input type="checkbox"/> 2	<input type="checkbox"/> 3	<input type="checkbox"/> 4	<input type="checkbox"/> 5	<input type="checkbox"/> 7	<input type="checkbox"/> 8
45b) De har sikret, at landet kom godt igennem coronapandemien	<input type="checkbox"/> 1	<input type="checkbox"/> 2	<input type="checkbox"/> 3	<input type="checkbox"/> 4	<input type="checkbox"/> 5	<input type="checkbox"/> 7	<input type="checkbox"/> 8
45c) De var alt for indgribende	<input type="checkbox"/> 1	<input type="checkbox"/> 2	<input type="checkbox"/> 3	<input type="checkbox"/> 4	<input type="checkbox"/> 5	<input type="checkbox"/> 7	<input type="checkbox"/> 8
45d) Det var forkert at slå alle mink ihjel	<input type="checkbox"/> 1	<input type="checkbox"/> 2	<input type="checkbox"/> 3	<input type="checkbox"/> 4	<input type="checkbox"/> 5	<input type="checkbox"/> 7	<input type="checkbox"/> 8
45e) Flere af dem har skadet dansk økonomi	<input type="checkbox"/> 1	<input type="checkbox"/> 2	<input type="checkbox"/> 3	<input type="checkbox"/> 4	<input type="checkbox"/> 5	<input type="checkbox"/> 7	<input type="checkbox"/> 8
45f) Flere af dem har skadet børns trivsel	<input type="checkbox"/> 1	<input type="checkbox"/> 2	<input type="checkbox"/> 3	<input type="checkbox"/> 4	<input type="checkbox"/> 5	<input type="checkbox"/> 7	<input type="checkbox"/> 8
45g) Flere af dem blev gennemført forhastet	<input type="checkbox"/> 1	<input type="checkbox"/> 2	<input type="checkbox"/> 3	<input type="checkbox"/> 4	<input type="checkbox"/> 5	<input type="checkbox"/> 7	<input type="checkbox"/> 8
45h) Flere af dem blev gennemført uden faglige begrundelser	<input type="checkbox"/> 1	<input type="checkbox"/> 2	<input type="checkbox"/> 3	<input type="checkbox"/> 4	<input type="checkbox"/> 5	<input type="checkbox"/> 7	<input type="checkbox"/> 8

46. I hvor høj grad mener du, at den socialdemokratiske regering fra 2019 til 2022 har ansvaret for, hvordan coronapandemien udviklede sig i Danmark? Du bedes svare på denne skala, hvor 0 betyder 'Har slet ikke ansvar', og 10 betyder 'Har i meget høj grad ansvar'.

Har slet ikke ansvar

Har i meget høj grad ansvar Ved ikke

☐ 0 ☐ 1 ☐ 2 ☐ 3 ☐ 4 ☐ 5 ☐ 6 ☐ 7 ☐ 8 ☐ 9 ☐ 10 ☐ 99

D1. Hvilken dato er du født?

Dag _____

Måned _____

År _____

Ved ikke ☐ 97

Ønsker ikke at svare ☐ 98

D2. Hvad er dit køn?

Kvinde..... ☐ 1

Mand..... ☐ 2

Ønsker ikke at svare..... ☐ 7

Ved ikke..... ☐ 8

D3. Hvad er den højeste uddannelse, du har gennemført?

Grund-/folkeskole (til og med 6. klasse) ☐ 1

Grund-/folkeskole (7.-10. klasse) ☐ 2

Almengymnasial uddannelse (f.eks. HF, studentereksamen eller studenterkursus) ☐ 3

Erhvervsgymnasial uddannelse (f.eks. HTX eller HHX)..... ☐ 4

Erhvervsfaglig uddannelse (f.eks. EUD, SOSU, handel og kontor, bygge og anlæg el. landbrugsudd.)..... ☐ 5

Kort videregående uddannelse (under 3 år, f.eks. laborant, datamatiker, tandplejer)..... ☐ 6

Mellemlang videregående uddannelse (3-4 år, f.eks. bachelor, HD, HA eller sygeplejerske eller folkeskolelærer ☐ 7

Lang videregående uddannelse (5 år eller mere, f.eks. kandidatgrad eller MBA) ☐ 8

Forskeruddannelse (f.eks. ph.d.)..... ☐ 9

Ingen uddannelse ☐ 10

Ønsker ikke at svare..... ☐ 97

Ved ikke..... ☐ 98

D4. Hvad er din civilstand?

- Gift eller bor sammen som gift ☐ 1
- Enke eller enkemand ☐ 2
- Fraskilt ☐ 3
- Single, aldrig været gift ☐ 4
- Ønsker ikke at svare ☐ 7
- Ved ikke ☐ 8

D5. Er du medlem af en fagforening?

- Ja, medlem af en fagforening ☐ 1
- Nej, ikke medlem af en fagforening ☐ 2
- Ønsker ikke at svare ☐ 7
- Ved ikke ☐ 8

D6. Hvad er din nuværende tilknytning til arbejdsmarkedet?

- | | |
|--|-----------------------------|
| Mere end fuldtid (flere end 37 timer pr. uge) | <input type="checkbox"/> 1 |
| Fuldtid (32-37 timer pr. uge) | <input type="checkbox"/> 2 |
| Deltid (15 til mindre end 32 timer pr. uge) | <input type="checkbox"/> 3 |
| Mindre end 15 timer om ugen | <input type="checkbox"/> 4 |
| Medhjælpende ægtefælle/familie | <input type="checkbox"/> 5 |
| Arbejdsløs | <input type="checkbox"/> 6 |
| Studerende eller under uddannelse | <input type="checkbox"/> 7 |
| Pensioneret, førtidspension eller på efterløn mv. | <input type="checkbox"/> 8 |
| Hjemmegående ægtefælle | <input type="checkbox"/> 9 |
| Permanent handikappet | <input type="checkbox"/> 10 |
| På barsels- eller forældreorlov | <input type="checkbox"/> 11 |
| Langtidssygemeldt | <input type="checkbox"/> 12 |
| Aftjener værnepligt | <input type="checkbox"/> 13 |
| Andet, ikke på arbejdsmarkedet | <input type="checkbox"/> 14 |
| Ønsker ikke at svare | <input type="checkbox"/> 97 |
| Ved ikke | <input type="checkbox"/> 98 |

D7a. Hvad er din nuværende eller seneste primære beskæftigelse? Skriv f.eks. murerarbejdsmand eller murersvend og IKKE blot murer. Det er vigtigt, at du er meget omhyggelig her.

- | | |
|-------------------------------------|----------------------------|
| Har aldrig haft beskæftigelse | <input type="checkbox"/> 1 |
| Noter stilling: _____ | <input type="checkbox"/> 2 |
| Ønsker ikke at svare | <input type="checkbox"/> 7 |
| Ved ikke | <input type="checkbox"/> 8 |

D7b. Hvor passer din nuværende eller seneste primære beskæftigelse i følgende kategorier? Bemærk, at en funktionær er en ansat lønmodtager, f.eks. inden for handels- og kontorområdet, administration, undervisning eller sundhed mv.

- | | |
|--|-----------------------------|
| Funktionær uden ledelsesansvar | <input type="checkbox"/> 1 |
| Funktionær med ledelsesansvar | <input type="checkbox"/> 2 |
| Arbejder, ufaglært (ikke specialarbejder)..... | <input type="checkbox"/> 3 |
| Arbejder, ufaglært (specialarbejder) | <input type="checkbox"/> 4 |
| Arbejder, faglært..... | <input type="checkbox"/> 5 |
| Selvstændig landmand | <input type="checkbox"/> 6 |
| Selvstændig..... | <input type="checkbox"/> 7 |
| Ønsker ikke at svare | <input type="checkbox"/> 97 |
| Ved ikke..... | <input type="checkbox"/> 98 |

D8. Arbejder du i den private eller offentlige sektor?

- | | |
|---------------------------------|----------------------------|
| Privat | <input type="checkbox"/> 1 |
| Offentlig: Staten..... | <input type="checkbox"/> 2 |
| Offentlig: regioner..... | <input type="checkbox"/> 3 |
| Offentlig: kommunerne | <input type="checkbox"/> 4 |
| Nonprofit organisation | <input type="checkbox"/> 5 |
| Blandet: Beskriv venligst:_____ | <input type="checkbox"/> 6 |
| Ønsker ikke at svare | <input type="checkbox"/> 7 |
| Ved ikke..... | <input type="checkbox"/> 8 |

D9. Hvad er din årsindkomst, brutto – dvs. før skat?

- | | |
|-------------------------------|-----------------------------|
| Under 100.000 kr. | <input type="checkbox"/> 1 |
| 100.000-149.999 kr. | <input type="checkbox"/> 2 |
| 150.000-199.999 kr. | <input type="checkbox"/> 3 |
| 200.000-249.999 kr. | <input type="checkbox"/> 4 |
| 250.000-299.999 kr. | <input type="checkbox"/> 5 |
| 300.000-349.999 kr. | <input type="checkbox"/> 6 |
| 350.000-399.999 kr. | <input type="checkbox"/> 7 |
| 400.000-449.999 kr. | <input type="checkbox"/> 8 |
| 450.000-499.999 kr. | <input type="checkbox"/> 9 |
| 500.000-599.999 kr. | <input type="checkbox"/> 10 |
| 600.000-699.999 kr. | <input type="checkbox"/> 11 |
| 700.000-799.999 kr. | <input type="checkbox"/> 12 |
| 800.000-999.999 kr. | <input type="checkbox"/> 13 |
| 1.000.000-1.199.999 kr. | <input type="checkbox"/> 14 |
| 1.200.000 kr. og derover | <input type="checkbox"/> 15 |
| Ønsker ikke at svare..... | <input type="checkbox"/> 97 |
| Ved ikke..... | <input type="checkbox"/> 98 |

D10. Hvad er din husstands samlede årsindkomst, brutto – dvs. før skat?

- | | |
|--------------------------------|-----------------------------|
| Under 100.000 kr. | <input type="checkbox"/> 1 |
| 100.000-149.999 kr. | <input type="checkbox"/> 2 |
| 150.000-199.999 kr. | <input type="checkbox"/> 3 |
| 200.000-249.999 kr. | <input type="checkbox"/> 4 |
| 250.000-299.999 kr. | <input type="checkbox"/> 5 |
| 300.000-349.999 kr. | <input type="checkbox"/> 6 |
| 350.000-399.999 kr. | <input type="checkbox"/> 7 |
| 400.000-449.999 kr. | <input type="checkbox"/> 8 |
| 450.000-499.999 kr. | <input type="checkbox"/> 9 |
| 500.000-599.999 kr. | <input type="checkbox"/> 10 |
| 600.000-699.999 kr. | <input type="checkbox"/> 11 |
| 700.000-799.999 kr. | <input type="checkbox"/> 12 |
| 800.000-899.999 kr. | <input type="checkbox"/> 13 |
| 900.000-999.999 kr. | <input type="checkbox"/> 14 |
| 1.000.000-1.099.999 kr. | <input type="checkbox"/> 15 |
| 1.100.000-1.199.999 kr. | <input type="checkbox"/> 16 |
| 1.200.000-1.299.999 kr. | <input type="checkbox"/> 17 |
| 1.300.000-1.399.999 kr. | <input type="checkbox"/> 18 |
| 1.400.000-1.499.999 kr. | <input type="checkbox"/> 19 |
| 1.500.000 kr. og derover | <input type="checkbox"/> 20 |
| Ønsker ikke at svare | <input type="checkbox"/> 97 |
| Ved ikke | <input type="checkbox"/> 98 |

D11. Hvilken religion tilhører du?

- Ingen religion (Gå til D12) ☐ 1
- Kristen (den evangelisk-lutherske kirke, f.eks. Folkekirken (Gå til D12) ☐ 2
- Kristen (den romersk-katolske kirke) (Gå til D12). ☐ 3
- Islam (Sunni) (Gå til D12) ☐ 4
- Islam (Shia) (Gå til D12). ☐ 5
- Buddhisme (Gå til D12) ☐ 6
- Hinduisme (Gå til D12) ☐ 7
- Jødedom (Gå til D12) ☐ 8
- Andet (Gå til D11b) ☐ 9
- Ønsker ikke at svare ☐ 97
- Ved ikke..... ☐ 98

D11b. Hvilken religion er det?

1. Skriv venligst: _____
- Ønsker ikke at svare ☐ 7
- Ved ikke..... ☐ 8

D12. Hvis du ser bort fra bryllupper og begravelser, hvor tit går du så i kirke, moske eller lignende?

- Aldrig..... ☐ 1
- 1 gang om året..... ☐ 2
- 2 til 11 gange om året. ☐ 3
- 1 gang om måneden ☐ 4
- 2 eller flere gange om måneden ☐ 5
- 1 gang om ugen eller oftere..... ☐ 6
- Ønsker ikke at svare ☐ 7
- Ved ikke..... ☐ 8

D13. I hvilket land er du født?

- Danmark (Gå til 15a)..... ☐ 1
- Andet ☐ 2
- Ønsker ikke at svare (Gå til 15a) ☐ 7
- Ved ikke (Gå til 15a) ☐ 8

D14b. Hvilket land er det?

1. Skriv venligst: _____

- Ønsker ikke at svare ☐ 7
- Ved ikke ☐ 8

D15a. Er din mor født i Danmark?

- Ja ☐ 1
- Nej..... ☐ 2
- Ønsker ikke at svare ☐ 7
- Ved ikke..... ☐ 8

D15b. Er din far født i Danmark?

- Ja ☐ 1
- Nej..... ☐ 2
- Ønsker ikke at svare ☐ 7
- Ved ikke..... ☐ 8

D16a. Hvilket sprog taler I derhjemme?

- Dansk (Gå til 17a)..... ☐ 1
- Andet ☐ 2
- Ved ikke (Gå til 17a) ☐ 7
- Ønsker ikke at svare (Gå til 17a) ☐ 8

D16b. Hvilket sprog andet end dansk taler I derhjemme?

1. Skriv venligst: _____

Ved ikke ☐ 97

Ønsker ikke at svare ☐ 98

D17a. Hvilken kommune bor du i?

(OBS rullemenu) _____

Ønsker ikke at svare ☐ 97

Ved ikke ☐ 98

D17b. Hvilken valgkreds hører du til?

Københavns storkreds ☐ 1

Københavns omegns storkreds ☐ 2

Nordsjællands storkreds ☐ 3

Bornholms storkreds ☐ 4

Sjællands storkreds ☐ 5

Fyns storkreds ☐ 6

Syddjyllands storkreds ☐ 7

Østjyllands storkreds ☐ 8

Vestjyllands storkreds ☐ 9

Nordjyllands storkreds ☐ 10

Ønsker ikke at svare ☐ 97

Ved ikke ☐ 98

D18. Hvilken beskrivelse passer bedst på det område, hvor du bor?

- | | |
|---|-----------------------------|
| København/Storkøbenhavn | <input type="checkbox"/> 1 |
| I en forstad til København/Storkøbenhavn | <input type="checkbox"/> 2 |
| Aarhus/Aalborg/Odense | <input type="checkbox"/> 3 |
| I en forstad til Aarhus/Aalborg/Odense | <input type="checkbox"/> 4 |
| En by med over 40.000 indbyggere | <input type="checkbox"/> 5 |
| En by med 20.000 - 39.999 indbyggere | <input type="checkbox"/> 6 |
| En by med 10.000 – 19.999 indbyggere | <input type="checkbox"/> 7 |
| En by med 3.000 – 9.999 indbyggere | <input type="checkbox"/> 8 |
| En by med 1.000 – 2.999 indbyggere | <input type="checkbox"/> 9 |
| En by med 200 – 999 indbyggere | <input type="checkbox"/> 10 |
| En lille landsby med under 200 indbyggere, eller gård/hus på landet | <input type="checkbox"/> 11 |
| Ønsker ikke at svare | <input type="checkbox"/> 97 |
| Ved ikke | <input type="checkbox"/> 98 |

D19. Hvor mange bor i din husstand (inkl. dig selv)?

1. Skriv venligst: _____ (*OBS 0 må ikke være muligt*)

- | | |
|----------------------------|-----------------------------|
| Ønsker ikke at svare | <input type="checkbox"/> 97 |
| Ved ikke | <input type="checkbox"/> 98 |

Bilag 3: Spørgeskema for tillægsundersøgelsen

Tillægsundersøgelsen

1. Hvad er dit køn?

- Mand..... ☐ 1
- Kvinde..... ☐ 2
- Andet ☐ 3

2. I hvilket år er du født?

Årstal:

--	--	--	--

3. Hvilken beskrivelse passer bedst på det område, hvor du bor?

- København/Storkøbenhavn..... ☐ 1
- Aarhus/Aalborg/Odense ☐ 2
- En by med over 40.000 indbyggere ☐ 3
- En by med 20.000 - 39.999 indbyggere ☐ 4
- En by med 10.000 - 19.999 indbyggere ☐ 5
- En by med 3.000 - 9.999 indbyggere ☐ 6
- En by med 1.000 - 2.999 indbyggere ☐ 7
- En by med 200 - 999 indbyggere ☐ 8
- En lille landsby med under 200 indbyggere, eller gård/hus på landet ☐ 9
- Ved ikke ☐ 99

4. Vi har jo lige haft folketingsvalg, og derfor vil jeg gerne spørge dig, hvilket problem, du mener, er det vigtigste, som politikerne skulle tage sig af i dag?

Emne 1 _____

Ved ikke..... ☐ 2

Der er ingen problemer ☐ 3

5. Kan du nævne det næstmest vigtige problem, som politikerne skulle tage sig af i dag?

Emne 2 _____

Ved ikke..... ☐ 2

Kan ikke nævne flere problemer ☐ 3

6. Kan du nævne flere vigtige problemer, som politikerne skulle tage sig af i dag?

Emne 3 _____

Ved ikke..... ☐ 2

Kan ikke nævne flere problemer ☐ 3

7. Kan du nævne flere vigtige problemer, som politikerne skulle tage sig af i dag?

Emne 4 _____

Ved ikke..... ☐ 2

Kan ikke nævne flere problemer ☐ 3

8. Hvilket parti stemte du på ved folketingsvalget den 1. november 2022?

- | | |
|--|-----------------------------|
| A: Socialdemokratiet | <input type="checkbox"/> 1 |
| B: Det Radikale Venstre | <input type="checkbox"/> 2 |
| C: Det Konservative Folkeparti | <input type="checkbox"/> 3 |
| D: Nye Borgerlige | <input type="checkbox"/> 4 |
| F: SF – Socialistisk Folkeparti | <input type="checkbox"/> 6 |
| I: Liberal Alliance | <input type="checkbox"/> 9 |
| K: Kristendemokraterne | <input type="checkbox"/> 11 |
| M: Moderaterne | <input type="checkbox"/> 13 |
| O: Dansk Folkeparti | <input type="checkbox"/> 15 |
| Q: Frie Grønne, Danmarks Nye Venstrefløjsparti | <input type="checkbox"/> 17 |
| V: Venstre, Danmarks Liberale Parti | <input type="checkbox"/> 22 |
| Æ: Danmarksdemokraterne – Inger Støjberg | <input type="checkbox"/> 27 |
| Ø: Enhedslisten – De Rød-Grønne | <input type="checkbox"/> 28 |
| Å: Alternativet | <input type="checkbox"/> 29 |
| Et andet parti | <input type="checkbox"/> 30 |
| En kandidat uden for partierne | <input type="checkbox"/> 31 |
| Stemte blankt | <input type="checkbox"/> 32 |
| Stemte ikke | <input type="checkbox"/> 33 |
| Ved ikke | <input type="checkbox"/> 20 |

9. Hvilket parti stemte du på ved det forrige folketingsvalg i juni 2019?

- | | |
|---|-----------------------------|
| A: Socialdemokratiet | <input type="checkbox"/> 1 |
| B: Det Radikale Venstre | <input type="checkbox"/> 2 |
| C: Det Konservative Folkeparti | <input type="checkbox"/> 3 |
| D: Nye Borgerlige | <input type="checkbox"/> 4 |
| E: Klaus Riskær Pedersen | <input type="checkbox"/> 5 |
| F: SF – Socialistisk Folkeparti | <input type="checkbox"/> 6 |
| I: Liberal Alliance | <input type="checkbox"/> 9 |
| K: Kristendemokraterne | <input type="checkbox"/> 11 |
| O: Dansk Folkeparti | <input type="checkbox"/> 15 |
| P: Stram Kurs | <input type="checkbox"/> 16 |
| V: Venstre, Danmarks Liberale Parti | <input type="checkbox"/> 22 |
| Ø: Enhedslisten – De Rød-Grønne | <input type="checkbox"/> 28 |
| Å: Alternativet | <input type="checkbox"/> 29 |
| Et andet parti | <input type="checkbox"/> 30 |
| En kandidat uden for partierne | <input type="checkbox"/> 31 |
| Stemte blankt | <input type="checkbox"/> 32 |
| Stemte ikke | <input type="checkbox"/> 33 |
| Ved ikke | <input type="checkbox"/> 99 |

10. Hvor enig eller uenig er du følgende udsagn?

Når jeg stemmer på et parti, er det vigtigt for mig, om det tilhører rød eller blå blok.

- | | |
|--------------------------------|----------------------------|
| Helt enig | <input type="checkbox"/> 1 |
| Nærmest enig | <input type="checkbox"/> 2 |
| Hverken enig eller uenig | <input type="checkbox"/> 3 |
| Nærmest uenig | <input type="checkbox"/> 4 |
| Helt uenig | <input type="checkbox"/> 5 |
| Ved ikke | <input type="checkbox"/> 6 |

11. Vil du sige, du er meget interesseret i politik, noget interesseret, kun lidt eller slet ikke interesseret i politik?

- | | |
|------------------------------|----------------------------|
| Meget interesseret..... | <input type="checkbox"/> 1 |
| Noget interesseret | <input type="checkbox"/> 2 |
| Kun lidt interesseret..... | <input type="checkbox"/> 3 |
| Slet ikke interesseret | <input type="checkbox"/> 4 |
| Ved ikke..... | <input type="checkbox"/> 5 |

12. Nu kommer der nogle synspunkter fra den politiske debat, som man kan være enig eller uenig i. Vi vil bede dig angive, hvor enig eller uenig du er i hvert synspunkt.

	Helt enig	Nærmest enig	Hverken enig eller uenig	Nærmest uenig	Helt uenig	Ved ikke
12.1) Høje indtægter burde beskattes hårdere, end tilfældet er i dag.	<input type="checkbox"/> 1	<input type="checkbox"/> 2	<input type="checkbox"/> 3	<input type="checkbox"/> 4	<input type="checkbox"/> 5	<input type="checkbox"/> 6
12.2) I den nuværende økonomiske situation er der ikke råd til skattelettelser.	<input type="checkbox"/> 1	<input type="checkbox"/> 2	<input type="checkbox"/> 3	<input type="checkbox"/> 4	<input type="checkbox"/> 5	<input type="checkbox"/> 6
12.3) I den nuværende økonomiske situation er der ikke råd til lønstigninger.	<input type="checkbox"/> 1	<input type="checkbox"/> 2	<input type="checkbox"/> 3	<input type="checkbox"/> 4	<input type="checkbox"/> 5	<input type="checkbox"/> 6
12.4) Indvandring udgør en alvorlig trussel mod den danske kultur.	<input type="checkbox"/> 1	<input type="checkbox"/> 2	<input type="checkbox"/> 3	<input type="checkbox"/> 4	<input type="checkbox"/> 5	<input type="checkbox"/> 6
12.5) Den økonomiske vækst bør sikres gennem en udbygning af industrien, også selv om det kommer i strid med miljøinteresser.	<input type="checkbox"/> 1	<input type="checkbox"/> 2	<input type="checkbox"/> 3	<input type="checkbox"/> 4	<input type="checkbox"/> 5	<input type="checkbox"/> 6
12.6) Voldsforbrydelser bør straffes langt hårdere, end det er tilfældet i dag.	<input type="checkbox"/> 1	<input type="checkbox"/> 2	<input type="checkbox"/> 3	<input type="checkbox"/> 4	<input type="checkbox"/> 5	<input type="checkbox"/> 6
12.7) Mange offentlige aktiviteter kunne udføres både bedre og billigere, hvis de blev overladt til private.	<input type="checkbox"/> 1	<input type="checkbox"/> 2	<input type="checkbox"/> 3	<input type="checkbox"/> 4	<input type="checkbox"/> 5	<input type="checkbox"/> 6
12.8) Flygtninge og indvandrere bør have samme ret til social bistand som danskere, også selv om de ikke er danske statsborgere.	<input type="checkbox"/> 1	<input type="checkbox"/> 2	<input type="checkbox"/> 3	<input type="checkbox"/> 4	<input type="checkbox"/> 5	<input type="checkbox"/> 6
12.9) I politik bør man stræbe efter at skaffe alle de samme økonomiske vilkår, uanset uddannelse og beskæftigelse.	<input type="checkbox"/> 1	<input type="checkbox"/> 2	<input type="checkbox"/> 3	<input type="checkbox"/> 4	<input type="checkbox"/> 5	<input type="checkbox"/> 6
12.10) Staten har for lidt kontrol med de private investeringer.	<input type="checkbox"/> 1	<input type="checkbox"/> 2	<input type="checkbox"/> 3	<input type="checkbox"/> 4	<input type="checkbox"/> 5	<input type="checkbox"/> 6
12.11) Jeg er villig til at gå ned i levestandard for at beskytte klimaet.	<input type="checkbox"/> 1	<input type="checkbox"/> 2	<input type="checkbox"/> 3	<input type="checkbox"/> 4	<input type="checkbox"/> 5	<input type="checkbox"/> 6
12.12) Der skal afsættes flere offentlige ressourcer til at beskytte klimaet.	<input type="checkbox"/> 1	<input type="checkbox"/> 2	<input type="checkbox"/> 3	<input type="checkbox"/> 4	<input type="checkbox"/> 5	<input type="checkbox"/> 6
12.13) Arne-pensionen skal afskaffes.	<input type="checkbox"/> 1	<input type="checkbox"/> 2	<input type="checkbox"/> 3	<input type="checkbox"/> 4	<input type="checkbox"/> 5	<input type="checkbox"/> 6
12.14) Jeg er bange for, at det lokalområde, jeg bor i, skal blive koblet af samfundsudviklingen.	<input type="checkbox"/> 1	<input type="checkbox"/> 2	<input type="checkbox"/> 3	<input type="checkbox"/> 4	<input type="checkbox"/> 5	<input type="checkbox"/> 6
12.15) Befolkningen i de større byer ser ned på dem, som bor på landet.	<input type="checkbox"/> 1	<input type="checkbox"/> 2	<input type="checkbox"/> 3	<input type="checkbox"/> 4	<input type="checkbox"/> 5	<input type="checkbox"/> 6
12.16) Befolkningen uden for de større byer får mindre del i den økonomisk udvikling, end de fortjener.	<input type="checkbox"/> 1	<input type="checkbox"/> 2	<input type="checkbox"/> 3	<input type="checkbox"/> 4	<input type="checkbox"/> 5	<input type="checkbox"/> 6
12.17) Det er for let for nye partier at stille op til folketingsvalg i Danmark.	<input type="checkbox"/> 1	<input type="checkbox"/> 2	<input type="checkbox"/> 3	<input type="checkbox"/> 4	<input type="checkbox"/> 5	<input type="checkbox"/> 6

13. Hvor vil du placere partierne på en skala fra 0 til 10, hvor 0 betyder, at du synes virkelig dårligt om partiet, og 10 betyder, at du synes virkelig godt om partiet?
(OBS Kun indvalgte)

	Synes meget dårligt om partiet										Synes virkelig godt om partiet	Ved ikke
13.1) A: Socialdemokratiet	<input type="checkbox"/> 0	<input type="checkbox"/> 1	<input type="checkbox"/> 2	<input type="checkbox"/> 3	<input type="checkbox"/> 4	<input type="checkbox"/> 5	<input type="checkbox"/> 6	<input type="checkbox"/> 7	<input type="checkbox"/> 8	<input type="checkbox"/> 9	<input type="checkbox"/> 10	<input type="checkbox"/> 99
13.2) B: Det Radikale Venstre	<input type="checkbox"/> 0	<input type="checkbox"/> 1	<input type="checkbox"/> 2	<input type="checkbox"/> 3	<input type="checkbox"/> 4	<input type="checkbox"/> 5	<input type="checkbox"/> 6	<input type="checkbox"/> 7	<input type="checkbox"/> 8	<input type="checkbox"/> 9	<input type="checkbox"/> 10	<input type="checkbox"/> 99
13.3) C: Det Konservative Folkeparti	<input type="checkbox"/> 0	<input type="checkbox"/> 1	<input type="checkbox"/> 2	<input type="checkbox"/> 3	<input type="checkbox"/> 4	<input type="checkbox"/> 5	<input type="checkbox"/> 6	<input type="checkbox"/> 7	<input type="checkbox"/> 8	<input type="checkbox"/> 9	<input type="checkbox"/> 10	<input type="checkbox"/> 99
13.4) D: Nye Borgerlige	<input type="checkbox"/> 0	<input type="checkbox"/> 1	<input type="checkbox"/> 2	<input type="checkbox"/> 3	<input type="checkbox"/> 4	<input type="checkbox"/> 5	<input type="checkbox"/> 6	<input type="checkbox"/> 7	<input type="checkbox"/> 8	<input type="checkbox"/> 9	<input type="checkbox"/> 10	<input type="checkbox"/> 99
13.5) F: SF –Socialistisk Folkeparti	<input type="checkbox"/> 0	<input type="checkbox"/> 1	<input type="checkbox"/> 2	<input type="checkbox"/> 3	<input type="checkbox"/> 4	<input type="checkbox"/> 5	<input type="checkbox"/> 6	<input type="checkbox"/> 7	<input type="checkbox"/> 8	<input type="checkbox"/> 9	<input type="checkbox"/> 10	<input type="checkbox"/> 99
13.6) I: Liberal Alliance	<input type="checkbox"/> 0	<input type="checkbox"/> 1	<input type="checkbox"/> 2	<input type="checkbox"/> 3	<input type="checkbox"/> 4	<input type="checkbox"/> 5	<input type="checkbox"/> 6	<input type="checkbox"/> 7	<input type="checkbox"/> 8	<input type="checkbox"/> 9	<input type="checkbox"/> 10	<input type="checkbox"/> 99
13.7) M: Moderaterne	<input type="checkbox"/> 0	<input type="checkbox"/> 1	<input type="checkbox"/> 2	<input type="checkbox"/> 3	<input type="checkbox"/> 4	<input type="checkbox"/> 5	<input type="checkbox"/> 6	<input type="checkbox"/> 7	<input type="checkbox"/> 8	<input type="checkbox"/> 9	<input type="checkbox"/> 10	<input type="checkbox"/> 99
13.8) O: Dansk Folkeparti	<input type="checkbox"/> 0	<input type="checkbox"/> 1	<input type="checkbox"/> 2	<input type="checkbox"/> 3	<input type="checkbox"/> 4	<input type="checkbox"/> 5	<input type="checkbox"/> 6	<input type="checkbox"/> 7	<input type="checkbox"/> 8	<input type="checkbox"/> 9	<input type="checkbox"/> 10	<input type="checkbox"/> 99
13.9) V: Venstre, Danmarks Liberale Parti	<input type="checkbox"/> 0	<input type="checkbox"/> 1	<input type="checkbox"/> 2	<input type="checkbox"/> 3	<input type="checkbox"/> 4	<input type="checkbox"/> 5	<input type="checkbox"/> 6	<input type="checkbox"/> 7	<input type="checkbox"/> 8	<input type="checkbox"/> 9	<input type="checkbox"/> 10	<input type="checkbox"/> 99
13.10) Æ: Danmarksdemokraterne – Inger Støjberg	<input type="checkbox"/> 0	<input type="checkbox"/> 1	<input type="checkbox"/> 2	<input type="checkbox"/> 3	<input type="checkbox"/> 4	<input type="checkbox"/> 5	<input type="checkbox"/> 6	<input type="checkbox"/> 7	<input type="checkbox"/> 8	<input type="checkbox"/> 9	<input type="checkbox"/> 10	<input type="checkbox"/> 99
13.11) Ø: Enhedslisten	<input type="checkbox"/> 0	<input type="checkbox"/> 1	<input type="checkbox"/> 2	<input type="checkbox"/> 3	<input type="checkbox"/> 4	<input type="checkbox"/> 5	<input type="checkbox"/> 6	<input type="checkbox"/> 7	<input type="checkbox"/> 8	<input type="checkbox"/> 9	<input type="checkbox"/> 10	<input type="checkbox"/> 99
13.12) Å: Alternativet	<input type="checkbox"/> 0	<input type="checkbox"/> 1	<input type="checkbox"/> 2	<input type="checkbox"/> 3	<input type="checkbox"/> 4	<input type="checkbox"/> 5	<input type="checkbox"/> 6	<input type="checkbox"/> 7	<input type="checkbox"/> 8	<input type="checkbox"/> 9	<input type="checkbox"/> 10	<input type="checkbox"/> 99

14. Hvad er dit syn på det offentlige udgifter til forskellige formål?

Bruger det offentlige for mange penge, passende eller for få penge på...

	For mange penge	Passende	For få penge	Ved ikke
14.1) Forsvaret	<input type="checkbox"/> 1	<input type="checkbox"/> 2	<input type="checkbox"/> 3	<input type="checkbox"/> 4
14.2) Sundhedsvæsenet	<input type="checkbox"/> 1	<input type="checkbox"/> 2	<input type="checkbox"/> 3	<input type="checkbox"/> 4
14.3) Uddannelse	<input type="checkbox"/> 1	<input type="checkbox"/> 2	<input type="checkbox"/> 3	<input type="checkbox"/> 4
14.4) Folkepension	<input type="checkbox"/> 1	<input type="checkbox"/> 2	<input type="checkbox"/> 3	<input type="checkbox"/> 4
14.5) Klima- og miljøproblemer	<input type="checkbox"/> 1	<input type="checkbox"/> 2	<input type="checkbox"/> 3	<input type="checkbox"/> 4
14.6) Kulturelle formål	<input type="checkbox"/> 1	<input type="checkbox"/> 2	<input type="checkbox"/> 3	<input type="checkbox"/> 4
14.7) Børnehaver og vuggestuer	<input type="checkbox"/> 1	<input type="checkbox"/> 2	<input type="checkbox"/> 3	<input type="checkbox"/> 4
14.8) Terrorbekæmpelse	<input type="checkbox"/> 1	<input type="checkbox"/> 2	<input type="checkbox"/> 3	<input type="checkbox"/> 4
14.9) Arbejdsløshedsunderstøttelse til den enkelte	<input type="checkbox"/> 1	<input type="checkbox"/> 2	<input type="checkbox"/> 3	<input type="checkbox"/> 4
14.10) Kontanthjælp til den enkelte	<input type="checkbox"/> 1	<input type="checkbox"/> 2	<input type="checkbox"/> 3	<input type="checkbox"/> 4
14.11) Ulandsbistand	<input type="checkbox"/> 1	<input type="checkbox"/> 2	<input type="checkbox"/> 3	<input type="checkbox"/> 4
14.12) Flygtninge og indvandrere	<input type="checkbox"/> 1	<input type="checkbox"/> 2	<input type="checkbox"/> 3	<input type="checkbox"/> 4
14.13) Hjemmehjælp	<input type="checkbox"/> 1	<input type="checkbox"/> 2	<input type="checkbox"/> 3	<input type="checkbox"/> 4
14.14) Motorveje og broer	<input type="checkbox"/> 1	<input type="checkbox"/> 2	<input type="checkbox"/> 3	<input type="checkbox"/> 4
14.15) Politiet	<input type="checkbox"/> 1	<input type="checkbox"/> 2	<input type="checkbox"/> 3	<input type="checkbox"/> 4
14.16) Udflytning af statslige arbejdspladser	<input type="checkbox"/> 1	<input type="checkbox"/> 2	<input type="checkbox"/> 3	<input type="checkbox"/> 4

15. Hvilket parti, stemte din far typisk på, da du var i 13-14 årsalderen?

- | | |
|---|-----------------------------|
| A: Socialdemokratiet | <input type="checkbox"/> 1 |
| B: Det Radikale Venstre | <input type="checkbox"/> 2 |
| C: Det Konservative Folkeparti | <input type="checkbox"/> 3 |
| F: SF – Socialistisk Folkeparti | <input type="checkbox"/> 6 |
| I: Liberal Alliance | <input type="checkbox"/> 9 |
| K: Kristendemokraterne | <input type="checkbox"/> 11 |
| O: Dansk Folkeparti | <input type="checkbox"/> 15 |
| V: Venstre, Danmarks Liberale Parti | <input type="checkbox"/> 22 |
| Ø: Enhedslisten – De Rød-Grønne | <input type="checkbox"/> 28 |
| Å: Alternativet | <input type="checkbox"/> 29 |
| Retsforbundet | <input type="checkbox"/> 30 |
| Centrumdemokraterne (CD) | <input type="checkbox"/> 31 |
| Fremskridtspartiet | <input type="checkbox"/> 32 |
| Ny Alliance | <input type="checkbox"/> 33 |
| Danmarks Kommunistiske Parti (DKP) | <input type="checkbox"/> 34 |
| Venstresocialisterne (VS) | <input type="checkbox"/> 35 |
| Fælles Kurs | <input type="checkbox"/> 36 |
| Andre venstreorienterede partier | <input type="checkbox"/> 37 |
| Andre højreorienterede partier | <input type="checkbox"/> 38 |
| Min far havde ikke stemmeret | <input type="checkbox"/> 39 |
| Min far stemte ikke | <input type="checkbox"/> 40 |
| Ved ikke | <input type="checkbox"/> 99 |

16. Hvilket parti, stemte din mor typisk på, da du har i 13-14 årsalderen?

A: Socialdemokratiet.....	<input type="checkbox"/> 1
B: Det Radikale Venstre	<input type="checkbox"/> 2
C: Det Konservative Folkeparti.....	<input type="checkbox"/> 3
F: SF – Socialistisk Folkeparti	<input type="checkbox"/> 6
I: Liberal Alliance	<input type="checkbox"/> 9
K: Kristendemokraterne.....	<input type="checkbox"/> 11
O: Dansk Folkeparti.....	<input type="checkbox"/> 15
V: Venstre, Danmarks Liberale Parti	<input type="checkbox"/> 22
Ø: Enhedslisten, De Rød-Grønne	<input type="checkbox"/> 28
Å: Alternativet	<input type="checkbox"/> 29
Retsforbundet.....	<input type="checkbox"/> 30
Centrumdemokraterne (CD).....	<input type="checkbox"/> 31
Fremskridtspartiet.....	<input type="checkbox"/> 32
Ny Alliance	<input type="checkbox"/> 33
Danmarks Kommunistiske Parti (DKP)	<input type="checkbox"/> 34
Venstresocialisterne (VS).....	<input type="checkbox"/> 35
Fælles Kurs	<input type="checkbox"/> 36
Andre venstreorienterede partier.....	<input type="checkbox"/> 37
Andre højreorienterede partier	<input type="checkbox"/> 38
Min mor havde ikke stemmeret	<input type="checkbox"/> 39
Min mor stemte ikke	<input type="checkbox"/> 40
Ved ikke.....	<input type="checkbox"/> 99

17.1 politik taler man ofte om venstre og højre. Hvor vil du placere dig selv på denne skala? Og hvor vil du placere de enkelte partier?

(OBS Kun indvalgte)

	0. Venstre										10. Højre	Ved ikke
17.0) Dig selv	<input type="checkbox"/> 0	<input type="checkbox"/> 1	<input type="checkbox"/> 2	<input type="checkbox"/> 3	<input type="checkbox"/> 4	<input type="checkbox"/> 5	<input type="checkbox"/> 6	<input type="checkbox"/> 7	<input type="checkbox"/> 8	<input type="checkbox"/> 9	<input type="checkbox"/> 10	<input type="checkbox"/> 99
17.1) A: Socialdemokratiet	<input type="checkbox"/> 0	<input type="checkbox"/> 1	<input type="checkbox"/> 2	<input type="checkbox"/> 3	<input type="checkbox"/> 4	<input type="checkbox"/> 5	<input type="checkbox"/> 6	<input type="checkbox"/> 7	<input type="checkbox"/> 8	<input type="checkbox"/> 9	<input type="checkbox"/> 10	<input type="checkbox"/> 99
17.2) B: Det Radikale Venstre	<input type="checkbox"/> 0	<input type="checkbox"/> 1	<input type="checkbox"/> 2	<input type="checkbox"/> 3	<input type="checkbox"/> 4	<input type="checkbox"/> 5	<input type="checkbox"/> 6	<input type="checkbox"/> 7	<input type="checkbox"/> 8	<input type="checkbox"/> 9	<input type="checkbox"/> 10	<input type="checkbox"/> 99
17.3) C: Det Konservative Folkeparti	<input type="checkbox"/> 0	<input type="checkbox"/> 1	<input type="checkbox"/> 2	<input type="checkbox"/> 3	<input type="checkbox"/> 4	<input type="checkbox"/> 5	<input type="checkbox"/> 6	<input type="checkbox"/> 7	<input type="checkbox"/> 8	<input type="checkbox"/> 9	<input type="checkbox"/> 10	<input type="checkbox"/> 99
17.4) D: Nye Borgerlige	<input type="checkbox"/> 0	<input type="checkbox"/> 1	<input type="checkbox"/> 2	<input type="checkbox"/> 3	<input type="checkbox"/> 4	<input type="checkbox"/> 5	<input type="checkbox"/> 6	<input type="checkbox"/> 7	<input type="checkbox"/> 8	<input type="checkbox"/> 9	<input type="checkbox"/> 10	<input type="checkbox"/> 99
17.5) F: SF – Socialistisk Folkeparti	<input type="checkbox"/> 0	<input type="checkbox"/> 1	<input type="checkbox"/> 2	<input type="checkbox"/> 3	<input type="checkbox"/> 4	<input type="checkbox"/> 5	<input type="checkbox"/> 6	<input type="checkbox"/> 7	<input type="checkbox"/> 8	<input type="checkbox"/> 9	<input type="checkbox"/> 10	<input type="checkbox"/> 99
17.6) I: Liberal Alliance	<input type="checkbox"/> 0	<input type="checkbox"/> 1	<input type="checkbox"/> 2	<input type="checkbox"/> 3	<input type="checkbox"/> 4	<input type="checkbox"/> 5	<input type="checkbox"/> 6	<input type="checkbox"/> 7	<input type="checkbox"/> 8	<input type="checkbox"/> 9	<input type="checkbox"/> 10	<input type="checkbox"/> 99
17.7) M: Moderaterne	<input type="checkbox"/> 0	<input type="checkbox"/> 1	<input type="checkbox"/> 2	<input type="checkbox"/> 3	<input type="checkbox"/> 4	<input type="checkbox"/> 5	<input type="checkbox"/> 6	<input type="checkbox"/> 7	<input type="checkbox"/> 8	<input type="checkbox"/> 9	<input type="checkbox"/> 10	<input type="checkbox"/> 99
17.8) O: Dansk Folkeparti	<input type="checkbox"/> 0	<input type="checkbox"/> 1	<input type="checkbox"/> 2	<input type="checkbox"/> 3	<input type="checkbox"/> 4	<input type="checkbox"/> 5	<input type="checkbox"/> 6	<input type="checkbox"/> 7	<input type="checkbox"/> 8	<input type="checkbox"/> 9	<input type="checkbox"/> 10	<input type="checkbox"/> 99
17.9) V: Venstre, Danmarks Liberale Parti	<input type="checkbox"/> 0	<input type="checkbox"/> 1	<input type="checkbox"/> 2	<input type="checkbox"/> 3	<input type="checkbox"/> 4	<input type="checkbox"/> 5	<input type="checkbox"/> 6	<input type="checkbox"/> 7	<input type="checkbox"/> 8	<input type="checkbox"/> 9	<input type="checkbox"/> 10	<input type="checkbox"/> 99
17.10) Æ: Danmarksdemokraterne – Inger Støjberg	<input type="checkbox"/> 0	<input type="checkbox"/> 1	<input type="checkbox"/> 2	<input type="checkbox"/> 3	<input type="checkbox"/> 4	<input type="checkbox"/> 5	<input type="checkbox"/> 6	<input type="checkbox"/> 7	<input type="checkbox"/> 8	<input type="checkbox"/> 9	<input type="checkbox"/> 10	<input type="checkbox"/> 99
17.11) Ø: Enhedslisten, De Rød-Grønne	<input type="checkbox"/> 0	<input type="checkbox"/> 1	<input type="checkbox"/> 2	<input type="checkbox"/> 3	<input type="checkbox"/> 4	<input type="checkbox"/> 5	<input type="checkbox"/> 6	<input type="checkbox"/> 7	<input type="checkbox"/> 8	<input type="checkbox"/> 9	<input type="checkbox"/> 10	<input type="checkbox"/> 99

18. Hvilken af disse fire muligheder foretrækker du som statsminister

- | | |
|-----------------------------|----------------------------|
| Mette Frederiksen..... | <input type="checkbox"/> 1 |
| Jakob Ellemann-Jensen | <input type="checkbox"/> 2 |
| Søren Pape Poulsen | <input type="checkbox"/> 3 |
| Lars Løkke Rasmussen..... | <input type="checkbox"/> 4 |
| Ved ikke..... | <input type="checkbox"/> 5 |

19.I dansk politik diskuterer man ofte, om partierne inden for en blok kan samarbejde. Hvilken beskrivelse, synes du, bedst dækker samarbejdet inden for rød blok (OBS randomiser rækkefølgen af 19 og 20)

- | | |
|---|----------------------------|
| Partierne har meget nemt ved at samarbejde | <input type="checkbox"/> 1 |
| Partierne har som regel nemt ved at samarbejde | <input type="checkbox"/> 2 |
| Partierne har som regel svært ved at samarbejde | <input type="checkbox"/> 3 |
| Partierne har meget svært ved at samarbejde | <input type="checkbox"/> 4 |
| Ved ikke | <input type="checkbox"/> 5 |

20.I dansk politik diskuterer man ofte, om partierne inden for en blok kan samarbejde. Hvilken beskrivelse, synes du, bedst dækker samarbejdet inden for blå blok (OBS randomiser rækkefølgen af 19 og 20)

- | | |
|---|----------------------------|
| Partierne har meget nemt ved at samarbejde | <input type="checkbox"/> 1 |
| Partierne har som regel nemt ved at samarbejde | <input type="checkbox"/> 2 |
| Partierne har som regel svært ved at samarbejde | <input type="checkbox"/> 3 |
| Partierne har meget svært ved at samarbejde | <input type="checkbox"/> 4 |
| Ved ikke | <input type="checkbox"/> 5 |

21. Hvilket parti eller partier, tror du, mest sandsynligt vil danne regering efter valget? (Sæt gerne flere kryds)

(Slettes efter at ny regering er dannet)

(OBS Kun indvalgte)

- | | |
|--|-----------------------------|
| A: Socialdemokratiet..... | <input type="checkbox"/> 1 |
| B: Det Radikale Venstre | <input type="checkbox"/> 2 |
| C: Det Konservative Folkeparti..... | <input type="checkbox"/> 3 |
| D: Nye Borgerlige | <input type="checkbox"/> 4 |
| F: SF – Socialistisk Folkeparti | <input type="checkbox"/> 5 |
| I: Liberal Alliance | <input type="checkbox"/> 6 |
| M: Moderaterne | <input type="checkbox"/> 7 |
| O: Dansk Folkeparti..... | <input type="checkbox"/> 8 |
| V: Venstre, Danmarks Liberale Parti | <input type="checkbox"/> 9 |
| Æ: Danmarksdemokraterne – Inger Støjberg | <input type="checkbox"/> 10 |
| Ø: Enhedslisten – De Rød-Grønne | <input type="checkbox"/> 11 |
| Ved ikke | <input type="checkbox"/> 12 |

22. Uanset om det er sandsynligt eller ej, hvilke partier bør så efter din mening indgå i en regering efter valget? (Sæt gerne flere kryds)

Efter ny regering er dannet ændres det til 'Hvilke partier bør efter din mening indgå i en regering efter valget?

(OBS Kun indvalgte)

- | | |
|--|-----------------------------|
| A: Socialdemokratiet..... | <input type="checkbox"/> 1 |
| B: Det Radikale Venstre | <input type="checkbox"/> 2 |
| C: Det Konservative Folkeparti..... | <input type="checkbox"/> 3 |
| D: Nye Borgerlige | <input type="checkbox"/> 4 |
| F: SF – Socialistisk Folkeparti | <input type="checkbox"/> 5 |
| I: Liberal Alliance | <input type="checkbox"/> 6 |
| M: Moderaterne | <input type="checkbox"/> 7 |
| O: Dansk Folkeparti..... | <input type="checkbox"/> 8 |
| V: Venstre, Danmarks Liberale Parti | <input type="checkbox"/> 9 |
| Æ: Danmarksdemokraterne – Inger Støjberg | <input type="checkbox"/> 10 |
| Ø: Enhedslisten – De Rød-Grønne | <input type="checkbox"/> 11 |
| Ved ikke | <input type="checkbox"/> 12 |

23. Hvis du skal vælge en af disse fem muligheder, hvilken regering ville du have foretrukket efter valget?

Prioriter tre muligheder ved at skrive 1 (foretrækker mest), 2 (foretrækker næstmest) og 3 (Foretrække tredje mest) ud for mulighederne.

- En socialdemokratisk et-parti regering —
- En socialdemokratisk ledet regering med et eller flere partier fra rød blok —
- En borgerlig regering med Venstre og Konservative og evt. andre partier —
- En bred regering ledet af Socialdemokratiet med Venstre, Konservative og evt. andre partier —
- En bred regering ledet af Venstre eller Konservative med Socialdemokratiet og evt. andre partier..... —
- Ved ikke ☐ 99

24. Hvor vigtige er følgende overvejelser for dig, når du når du skal bedømme en mulig ny regering?

	0. Slet ikke vigtigt										10. Meget vigtigt	Ved ikke
24.1) At regeringen har et stabilt flertal i folketinget.	<input type="checkbox"/> 0	<input type="checkbox"/> 1	<input type="checkbox"/> 2	<input type="checkbox"/> 3	<input type="checkbox"/> 4	<input type="checkbox"/> 5	<input type="checkbox"/> 6	<input type="checkbox"/> 7	<input type="checkbox"/> 8	<input type="checkbox"/> 9	<input type="checkbox"/> 10	<input type="checkbox"/> 99
24.2) Hvilke støttepartier regeringen er afhængig af.	<input type="checkbox"/> 0	<input type="checkbox"/> 1	<input type="checkbox"/> 2	<input type="checkbox"/> 3	<input type="checkbox"/> 4	<input type="checkbox"/> 5	<input type="checkbox"/> 6	<input type="checkbox"/> 7	<input type="checkbox"/> 8	<input type="checkbox"/> 9	<input type="checkbox"/> 10	<input type="checkbox"/> 99
24.3) Hvilken statsminister der leder regeringen.	<input type="checkbox"/> 0	<input type="checkbox"/> 1	<input type="checkbox"/> 2	<input type="checkbox"/> 3	<input type="checkbox"/> 4	<input type="checkbox"/> 5	<input type="checkbox"/> 6	<input type="checkbox"/> 7	<input type="checkbox"/> 8	<input type="checkbox"/> 9	<input type="checkbox"/> 10	<input type="checkbox"/> 99
24.4) At yderfløjene bliver holdt uden for indflydelse.	<input type="checkbox"/> 0	<input type="checkbox"/> 1	<input type="checkbox"/> 2	<input type="checkbox"/> 3	<input type="checkbox"/> 4	<input type="checkbox"/> 5	<input type="checkbox"/> 6	<input type="checkbox"/> 7	<input type="checkbox"/> 8	<input type="checkbox"/> 9	<input type="checkbox"/> 10	<input type="checkbox"/> 99
24.5) Hvilken blok regeringen tilhører.	<input type="checkbox"/> 0	<input type="checkbox"/> 1	<input type="checkbox"/> 2	<input type="checkbox"/> 3	<input type="checkbox"/> 4	<input type="checkbox"/> 5	<input type="checkbox"/> 6	<input type="checkbox"/> 7	<input type="checkbox"/> 8	<input type="checkbox"/> 9	<input type="checkbox"/> 10	<input type="checkbox"/> 99

25. I dansk politik taler man ofte om rød og blå blok. Hvilken blok mener du, følgende partier tilhører?

(OBS Kun indvalgte)

	1. Rød blok	2. Blå blok	3. Ingen af blokkene	4. Ved ikke
25.1) A: Socialdemokratiet	<input type="checkbox"/> 0	<input type="checkbox"/> 1	<input type="checkbox"/> 2	<input type="checkbox"/> 3
25.2) B: Det Radikale Venstre	<input type="checkbox"/> 0	<input type="checkbox"/> 1	<input type="checkbox"/> 2	<input type="checkbox"/> 3
25.3) C: Det Konservative Folkeparti	<input type="checkbox"/> 0	<input type="checkbox"/> 1	<input type="checkbox"/> 2	<input type="checkbox"/> 3
25.4) D: Nye Borgerlige	<input type="checkbox"/> 0	<input type="checkbox"/> 1	<input type="checkbox"/> 2	<input type="checkbox"/> 3
25.5) F: SF – Socialistisk Folkeparti	<input type="checkbox"/> 0	<input type="checkbox"/> 1	<input type="checkbox"/> 2	<input type="checkbox"/> 3
25.6) I: Liberal Alliance	<input type="checkbox"/> 0	<input type="checkbox"/> 1	<input type="checkbox"/> 2	<input type="checkbox"/> 3
25.7) M: Moderaterne	<input type="checkbox"/> 0	<input type="checkbox"/> 1	<input type="checkbox"/> 2	<input type="checkbox"/> 3
25.8) O: Dansk Folkeparti	<input type="checkbox"/> 0	<input type="checkbox"/> 1	<input type="checkbox"/> 2	<input type="checkbox"/> 3
25.9) V: Venstre, Danmarks Liberale Parti	<input type="checkbox"/> 0	<input type="checkbox"/> 1	<input type="checkbox"/> 2	<input type="checkbox"/> 3
25.10) Æ: Danmarksdemokraterne – Inger Støjberg	<input type="checkbox"/> 0	<input type="checkbox"/> 1	<input type="checkbox"/> 2	<input type="checkbox"/> 3
25.11) Ø: Enhedslisten – De Rød-Grønne	<input type="checkbox"/> 0	<input type="checkbox"/> 1	<input type="checkbox"/> 2	<input type="checkbox"/> 3

Nu kommer der nogle spørgsmål om politik generelt. Der kan være mange komplicerede spørgsmål i politik. Husk derfor, at det altid er muligt at svare ”ved ikke”.

26. Hvilke partier indgik i regeringen frem til valget i 2022?

- | | |
|---|-----------------------------|
| A: Socialdemokratiet | <input type="checkbox"/> 1 |
| B: Det Radikale Venstre | <input type="checkbox"/> 2 |
| C: Det Konservative Folkeparti | <input type="checkbox"/> 3 |
| F: SF – Socialistisk Folkeparti | <input type="checkbox"/> 4 |
| I: Liberal Alliance | <input type="checkbox"/> 5 |
| O: Dansk Folkeparti | <input type="checkbox"/> 6 |
| V: Venstre, Danmarks Liberale Parti | <input type="checkbox"/> 7 |
| Ø: Enhedslisten – De Rød-Grønne | <input type="checkbox"/> 8 |
| Å: Alternativet | <input type="checkbox"/> 9 |
| Ved ikke | <input type="checkbox"/> 10 |

27. Hvor mange medlemmer er der i Folketinget, hvis vi ser bort fra de fire fra Grønland og Færøerne?

Notér: _____

Ved
ikke

28. Hvilket parti kommer Rasmus Stoklund fra?

- | | |
|--|-----------------------------|
| A: Socialdemokratiet | <input type="checkbox"/> 1 |
| B: Det Radikale Venstre | <input type="checkbox"/> 2 |
| C: Det Konservative Folkeparti | <input type="checkbox"/> 3 |
| D: Nye Borgerlige | <input type="checkbox"/> 4 |
| F: SF – Socialistisk Folkeparti | <input type="checkbox"/> 6 |
| I: Liberal Alliance | <input type="checkbox"/> 9 |
| M: Moderaterne | <input type="checkbox"/> 13 |
| O: Dansk Folkeparti | <input type="checkbox"/> 15 |
| V: Venstre, Danmarks Liberale Parti | <input type="checkbox"/> 22 |
| Æ: Danmarksdemokraterne – Inger Støjberg | <input type="checkbox"/> 27 |
| Ø: Enhedslisten – De Rød-Grønne | <input type="checkbox"/> 28 |
| Å: Alternativet | <input type="checkbox"/> 29 |
| Ved ikke | <input type="checkbox"/> 99 |

29. Hvilket parti kommer Sophie Løhde fra?

A: Socialdemokratiet.....	<input type="checkbox"/> 1
B: Det Radikale Venstre	<input type="checkbox"/> 2
C: Det Konservative Folkeparti.....	<input type="checkbox"/> 3
D: Nye Borgerlige	<input type="checkbox"/> 4
F: SF – Socialistisk Folkeparti	<input type="checkbox"/> 6
I: Liberal Alliance	<input type="checkbox"/> 9
M: Moderaterne	<input type="checkbox"/> 13
O: Dansk Folkeparti.....	<input type="checkbox"/> 15
V: Venstre, Danmarks Liberale Parti	<input type="checkbox"/> 22
Æ: Danmarksdemokraterne – Inger Støjberg	<input type="checkbox"/> 27
Ø: Enhedslisten – De Rød-Grønne	<input type="checkbox"/> 28
Å: Alternativet	<input type="checkbox"/> 29
Ved ikke	<input type="checkbox"/> 99

30. Hvilken religion tilhører du?

- | | |
|--|---|
| Ingen religion | <input type="checkbox"/> 1 |
| Kristendom - den evangelisk-lutherske kirke, fx Folkekirken | <input type="checkbox"/> 2 |
| Kristendom – andre retninger | <input type="checkbox"/> 3 |
| Islam – alle retninger | <input type="checkbox"/> 4 |
| Buddhisme | <input type="checkbox"/> 5 |
| Hinduisme | <input type="checkbox"/> 6 |
| Jødedom | <input type="checkbox"/> 7 |
| Andet | <input type="checkbox"/> 8 (Gå til 30b) |
| Ved ikke | <input type="checkbox"/> 9 |

Gå til 31, hvis ikke svar 8 vælges

30.b. Hvilken religion er det?

- | | |
|----------------------------|----------------------------|
| Skriv venligst: _____ | (1 |
| Ved ikke | <input type="checkbox"/> 2 |
| Ønsker ikke at svare | <input type="checkbox"/> 3 |

31. Hvis vi ser bort fra bryllupper og begravelser, hvor tit går du så i kirke, moske eller lignende?

- | | |
|--------------------------------------|----------------------------|
| Aldrig | <input type="checkbox"/> 1 |
| 1 gang om året | <input type="checkbox"/> 2 |
| 2 til 11 gange om året | <input type="checkbox"/> 3 |
| 1 gang om måneden | <input type="checkbox"/> 4 |
| 2 eller flere gange om måneden | <input type="checkbox"/> 5 |
| 1 gang om ugen eller oftere | <input type="checkbox"/> 6 |
| Ved ikke | <input type="checkbox"/> 7 |

32. I hvilket land er du født?

Danmark

☐ 1

Andet

☐ 2 (gå til 32b)

Ved ikke

☐ 3

Gå til 33, hvis ikke svar 2 vælges.

32.b. Hvilket land er det?

Skriv venligst: _____

1

Ved ikke

☐ 9

33.

	Ja	Nej	Ved ikke
33.1) Er din mor født i Danmark?	<input type="checkbox"/> 1	<input type="checkbox"/> 2	<input type="checkbox"/> 9
33.2) Er din far født i Danmark?	<input type="checkbox"/> 1	<input type="checkbox"/> 2	<input type="checkbox"/> 9

Nu kommer der nogle spørgsmål om dig selv.

34. Hvad er din årsindkomst, brutto – dvs. før skat?

- | | |
|--------------------------------|-----------------------------|
| Under 100.000 kr. | <input type="checkbox"/> 1 |
| 100.000-149.999 kr. | <input type="checkbox"/> 2 |
| 150.000-199.999 kr. | <input type="checkbox"/> 3 |
| 200.000-249.999 kr. | <input type="checkbox"/> 4 |
| 250.000-299.999 kr. | <input type="checkbox"/> 5 |
| 300.000-349.999 kr. | <input type="checkbox"/> 6 |
| 350.000-399.999 kr. | <input type="checkbox"/> 7 |
| 400.000-449.999 kr. | <input type="checkbox"/> 8 |
| 450.000-499.999 kr. | <input type="checkbox"/> 9 |
| 500.000-599.999 kr. | <input type="checkbox"/> 10 |
| 600.000-699.999 kr. | <input type="checkbox"/> 11 |
| 700.000-799.999 kr. | <input type="checkbox"/> 12 |
| 800.000-999.999 kr. | <input type="checkbox"/> 13 |
| 1.000.000-1.199.999 kr. | <input type="checkbox"/> 14 |
| 1.200.000 kr. og derover | <input type="checkbox"/> 15 |
| Ved ikke..... | <input type="checkbox"/> 16 |

35. Hvad er din husstands samlede årsindkomst, brutto – dvs. før skat?

- | | |
|--------------------------------|-----------------------------|
| Under 100.000 kr. | <input type="checkbox"/> 1 |
| 100.000-149.999 kr. | <input type="checkbox"/> 2 |
| 150.000-199.999 kr. | <input type="checkbox"/> 3 |
| 200.000-249.999 kr. | <input type="checkbox"/> 4 |
| 250.000-299.999 kr. | <input type="checkbox"/> 5 |
| 300.000-349.999 kr. | <input type="checkbox"/> 6 |
| 350.000-399.999 kr. | <input type="checkbox"/> 7 |
| 400.000-449.999 kr. | <input type="checkbox"/> 8 |
| 450.000-499.999 kr. | <input type="checkbox"/> 9 |
| 500.000-599.999 kr. | <input type="checkbox"/> 10 |
| 600.000-699.999 kr. | <input type="checkbox"/> 11 |
| 700.000-799.999 kr. | <input type="checkbox"/> 12 |
| 800.000-899.999 kr. | <input type="checkbox"/> 13 |
| 900.000-999.999 kr. | <input type="checkbox"/> 14 |
| 1.000.000-1.099.999 kr. | <input type="checkbox"/> 15 |
| 1.100.000-1.199.999 kr. | <input type="checkbox"/> 16 |
| 1.200.000-1.299.999 kr. | <input type="checkbox"/> 17 |
| 1.300.000-1.399.999 kr. | <input type="checkbox"/> 18 |
| 1.400.000-1.499.999 kr. | <input type="checkbox"/> 19 |
| 1.500.000 kr. og derover | <input type="checkbox"/> 20 |
| Ved ikke | <input type="checkbox"/> 21 |

36. Nu kommer der nogle spørgsmål om din uddannelse og erhverv.

Hvilken skoleuddannelse har du gennemført?

Skoleuddannelse omfatter kun folkeskolen og de gymnasiale uddannelser som f.eks. almindeligt gymnasium, HF, HTX og HHX. Hvis du har gennemført flere skoleuddannelser, tæller den højeste.

- | | |
|--|-----------------------------|
| 7. klasse eller kortere | <input type="checkbox"/> 1 |
| 8.-9. klasse | <input type="checkbox"/> 2 |
| 10. klasse | <input type="checkbox"/> 3 |
| Realeksamen..... | <input type="checkbox"/> 4 |
| Studentereksamen (alment gymnasium, STX) | <input type="checkbox"/> 5 |
| HF | <input type="checkbox"/> 6 |
| HTX | <input type="checkbox"/> 7 |
| HHX | <input type="checkbox"/> 8 |
| EUX | <input type="checkbox"/> 9 |
| Er i gang med en skoleuddannelse | <input type="checkbox"/> 10 |
| Andet (inkl. udenlandsk skoleuddannelse)..... | <input type="checkbox"/> 11 |
| Ved ikke | <input type="checkbox"/> 12 |

37. Har du efter skoleuddannelsen påbegyndt eller fuldført en erhvervs- eller videregående uddannelse? (Kun ét svar)

- | | |
|--|--|
| Ja, har fuldført en erhvervs- eller videregående uddannelse.... | <input type="checkbox"/> 1 (Gå til 38) |
| Ja, er påbegyndt en erhvervs- eller videregående uddannelse, men har afbrudt uddannelsen | <input type="checkbox"/> 2 (Gå til 39) |
| Ja, er i gang med en erhvervs- eller videregående uddannelse | <input type="checkbox"/> 3 (Gå til 39) |
| Nej, har ikke påbegyndt en erhvervs- eller videregående uddannelse | <input type="checkbox"/> 4 (Gå til 39) |
| Ved ikke | <input type="checkbox"/> 5 (Gå til 39) |

38. Hvilken erhvervs- eller videregående uddannelse har du gennemført?

(Kun ét svar)

- | | |
|--|-----------------------------|
| Specialarbejderuddannelse mv. (under 1 år) | <input type="checkbox"/> 1 |
| Handelsskolernes grunduddannelse (HG eller basisår i efg-uddannelsen) | <input type="checkbox"/> 2 |
| Fuldført lærlinge- eller elevuddannelse som håndværker | <input type="checkbox"/> 3 |
| Fuldført lærlinge- eller elevuddannelse i butik | <input type="checkbox"/> 4 |
| Fuldført lærlinge- eller elevuddannelse i bank eller på kontor (inkl. fx kommunal administration eller forsikringsbranchen) | <input type="checkbox"/> 5 |
| Anden faglig uddannelse, mindst ét år (f.eks. SOSU-uddannelserne) | <input type="checkbox"/> 6 |
| Kort videregående uddannelse (under 3 år, f.eks. installatør, politibetjent, laborant) | <input type="checkbox"/> 7 |
| Mellemlang videregående uddannelse (3-4 år, f.eks. folkeskolelærer, sygeplejerske, pædagog) | <input type="checkbox"/> 8 |
| Bachelor (f.eks. 1. del af en lang videregående uddannelse) ... | <input type="checkbox"/> 9 |
| Lang videregående uddannelse (f.eks. gymnasielærer, læge, økonom, jurist) | <input type="checkbox"/> 10 |
| Anden uddannelse, f.eks. udenlandsk uddannelse | <input type="checkbox"/> 11 |
| Ved ikke | <input type="checkbox"/> 12 |

39. Er du for tiden erhvervsmæssigt beskæftiget?

Studerende/skoleelev/under uddannelse: Kategorien omfatter uddannelsessøgende uden løn i studietiden (modsat lærlinge i praktik). Fuldtidsstuderende med lønnede bijobs skal krydse af som studerende. Studerende, der modtager revalideringsydelse eller anden overførselsindkomst, skal også krydse af som studerende.

Husmoder/fader: Kategorien omfatter kun personer uden anden indkomst. Hvis man modtager en form for overførselsindkomst, fx dagpenge, kontanthjælp eller pension, skal man krydse af i de kategorier.

- | | |
|--|---|
| Ja, lønmodtager (herunder lærling), fuld tid | <input type="checkbox"/> 1 |
| Ja, lønmodtager (herunder lærling), deltid: | <input type="checkbox"/> 2 |
| Ja, selvstændig | <input type="checkbox"/> 3 |
| Ja, medhjælpende ægtefælle | <input type="checkbox"/> 4 |
| Nej, studerende/skoleelev/under uddannelse | <input type="checkbox"/> 5 (Gå til 43) |
| Nej, husmoder/fader uden anden indkomst | <input type="checkbox"/> 6 (Gå til 43) |
| Nej, førtidspensionist | <input type="checkbox"/> 7 (Gå til 43) |
| Nej, på efterløn | <input type="checkbox"/> 8 (Gå til 43) |
| Nej, pensionist i øvrigt (folkepension, tjenestemandspension m.v.) | <input type="checkbox"/> 9 (Gå til 43) |
| Nej, arbejdsløs på dagpenge (inkl. aktiverede) | <input type="checkbox"/> 10 (Gå til 43) |
| Nej, arbejdsløs på kontanthjælp og lign. (inkl. aktiverede) | <input type="checkbox"/> 11 (Gå til 43) |
| Nej, arbejdsløs uden offentlig forsørgelse | <input type="checkbox"/> 12 (Gå til 43) |
| Nej, langtidssygemeldt | <input type="checkbox"/> 13 (Gå til 43) |
| Nej, på barsels- eller forældreorlov (ikke arbejdsløs) | <input type="checkbox"/> 14 (Gå til 43) |
| Nej, aftjener værnepligt | <input type="checkbox"/> 15 (Gå til 43) |
| Nej, ude af erhverv i øvrigt | <input type="checkbox"/> 16 (Gå til 43) |
| Ved ikke | <input type="checkbox"/> 17 (Gå til 43) |

40. Hvad er din nuværende primære beskæftigelse helt nøjagtigt?

Skriv f.eks. murerarbejdsmand eller murersvend og IKKE blot murer. Det er vigtigt at være meget omhyggelig her.

Notér stilling: _____ ☐ 1

Ved ikke ☐ 2

41. Har du nogen underordnede?

Nej ☐ 1

Ja, 1-4 ☐ 2

Ja, 5-9 ☐ 3

Ja, 10-19 ☐ 4

Ja, 20-49 ☐ 5

Ja, 50-99 ☐ 6

Ja, 100 eller flere ☐ 7

Ved ikke ☐ 8

42. Er du privat ansat, offentligt ansat eller selvstændig?

Privat ansat i industri eller bygge og anlæg ☐ 1

Privat ansat i øvrigt ☐ 2

Offentligt ansat ☐ 3

Selvstændig erhvervsdrivende ☐ 4

Gå til 47.

43. Har du tidligere været i beskæftigelse?

- Ja ☐ 1
- Nej, aldrig..... ☐ 2
- Ved ikke ☐ 3

44. Hvad var din stilling helt nøjagtigt?

Skriv f.eks. murerarbejdsmand eller murersvend og IKKE blot murer. Det er vigtigt at være meget omhyggelig her.

- Notér stilling: _____ ☐ 1
- Ved ikke ☐ 2

45. Havde du nogen underordnede?

- Nej ☐ 1
- Ja, 1-4..... ☐ 2
- Ja, 5-9..... ☐ 3
- Ja, 10-19..... ☐ 4
- Ja, 20-49..... ☐ 5
- Ja, 50-99..... ☐ 6
- Ja, 100 eller flere ☐ 7
- Ved ikke ☐ 8

46. Var du privat ansat, offentligt ansat eller selvstændig?

- Privat ansat i industri eller bygge og anlæg ☐ 1
- Privat ansat i øvrigt ☐ 2
- Offentligt ansat ☐ 3
- Selvstændig erhvervsdrivende..... ☐ 4

47. Hvilket parti ville du stemme på, hvis der var folketingsvalg i morgen?

- | | |
|---|-----------------------------|
| A: Socialdemokratiet..... | <input type="checkbox"/> 1 |
| B: Det Radikale Venstre | <input type="checkbox"/> 2 |
| C: Det Konservative Folkeparti..... | <input type="checkbox"/> 3 |
| D: Nye Borgerlige | <input type="checkbox"/> 4 |
| F: SF – Socialistisk Folkeparti | <input type="checkbox"/> 6 |
| I: Liberal Alliance | <input type="checkbox"/> 9 |
| K: Kristendemokraterne..... | <input type="checkbox"/> 11 |
| M: Moderaterne | <input type="checkbox"/> 13 |
| O: Dansk Folkeparti..... | <input type="checkbox"/> 15 |
| Q: Frie Grønne, Danmarks Nye Venstre-fløjsparti | <input type="checkbox"/> 17 |
| V: Venstre, Danmarks Liberale Parti | <input type="checkbox"/> 22 |
| Æ: Danmarksdemokraterne – Inger Støjberg | <input type="checkbox"/> 27 |
| Ø: Enhedslisten – De Rød-Grønne | <input type="checkbox"/> 28 |
| Å: Alternativet | <input type="checkbox"/> 29 |
| Et andet parti | <input type="checkbox"/> 30 |
| En kandidat uden for partierne | <input type="checkbox"/> 31 |
| Jeg ville stemme blankt | <input type="checkbox"/> 32 |
| Jeg ville ikke stemme | <input type="checkbox"/> 33 |
| Ved ikke..... | <input type="checkbox"/> 99 |

Bilag 4: Engelske versioner af spørgeskemaer

Bilag 4a: Hovedundersøgelsen

Main Survey

1. What is your gender?

- Male ☐ 1
- Female ☐ 2
- Other ☐ 3

2. What is your year of birth?

Year:

--	--	--	--

3. What is your marital or civil union status?

- Married or in a registered partnership ☐ 1
- Divorced or separated (Married but separated / not living with legal spouse) ☐ 2
- Single, never married ☐ 3
- ..
- In a fixed relationship ☐ 4
- Widowed ☐ 5

4. With whom do you live?

- Living with a spouse ☐ 1
- Living with a partner (paperless) ☐ 2
- Living with other adults ☐ 3
- Living alone ☐ 4

5. How many children, including the ones of your partner, are living in your home?

Write the number of children living at home: _____ ☐ 1

I have no children living at home ☐ 2 (Skip 3b)

5b *If you have no children in the mentioned age group living at home, write 0.*

How many of your children living at home are between 0-5 years old 5b1

How many of your children living at home are between 6-15 years old 5b2

How many of your children living at home are between 16-19 years old..... 5b3

How many of your children living at home are 20 years old or older..... 5b4

Don't know ☐ 5b_ikke

5c Which of the following best describes your place of living?

København/Storkøbenhavn..... ☐ 1

Aarhus/Aalborg/Odense ☐ 2

A city with over 40,000 inhabitants..... ☐ 3

A city with 20,000-39,999 inhabitants..... ☐ 4

A city with 10,000-19,999 inhabitants..... ☐ 5

A city with 3,000-9,999 inhabitants..... ☐ 6

A city with 1,000-2,999 inhabitants..... ☐ 7

A city with 200-999 inhabitants..... ☐ 8

A small village with less than 200 inhabitants, or farm/house in the countryside ☐ 9

Don't know ☐ 99

6. We have just had a parliamentary election, and therefore I would like to ask you:
Which issues do you think is the most important one that politicians should deal with today?

Issue 1 _____

Don't know

☐ 2

There are no issues

☐ 3 (skip 8, 9 and 10)

7. Can you name the second most important issue that politicians should be dealing with today?

Issue 2 _____

Don't know

☐ 2

There are no other issues

☐ 3 (skip 9 and 10)

8. Can you name other important issues that politicians should be dealing with today?

Issue 3 _____

Don't know

☐ 2

There are no other issues

☐ 3 (skip 10)

9. Can you name other important issues that politicians should be dealing with today?

Issue 4 _____

Don't know

☐ 2

Cannot name other issues

☐ 3

10. In the last three weeks leading up to the election, did you talk about politics with someone in your immediate family, with some of your friends, or with some of your colleagues?

- | | |
|---|-----------------------------|
| Yes, I talked about politics with family | <input type="checkbox"/> 1 |
| Yes, I talked about politics with friends | <input type="checkbox"/> 2 |
| Yes, I talked about politics with colleagues | <input type="checkbox"/> 3 |
| No, I did not talk about politics with family/friends/colleagues .. | <input type="checkbox"/> 4 |
| No, I do not have family/friends/colleagues | <input type="checkbox"/> 5 |
| Don't know | <input type="checkbox"/> 99 |

11. Would you say you are very interested in politics, somewhat interested, only a little or not at all interested in politics?

- | | |
|--------------------------------|-----------------------------|
| Very interested | <input type="checkbox"/> 1 |
| Somewhat interested | <input type="checkbox"/> 2 |
| Only a little interested | <input type="checkbox"/> 3 |
| Not at all interested | <input type="checkbox"/> 4 |
| Don't know | <input type="checkbox"/> 99 |

13a. In the last month leading up to the election, did you take a candidate test or an election test in e.g. TV, the newspapers or other media's websites?

- Yes ☐ 1
No ☐ 2 (Skip 13b and 13c)
Don't know ☐ 99

13b. Did you vote for the party recommended to you by the candidate test?

- Yes ☐ 1
No ☐ 2
Don't know ☐ 99

13c. Did you vote for the candidate recommended to you by the candidate test?

- Yes ☐ 1
No, I did not vote personally ☐ 2
No, I voted for another candidate ☐ 3
Don't know ☐ 99

14. In a typical week, how many days a week do you watch TV news? E.g. TV-Avisen on DR1, Deadline on DR2, Nyhederne on TV2, news on TV2News, tv2.dk or dr.dk?

- | | |
|------------------|-----------------------------|
| 0 days | <input type="checkbox"/> 0 |
| 1 day | <input type="checkbox"/> 1 |
| 2 days | <input type="checkbox"/> 2 |
| 3 days | <input type="checkbox"/> 3 |
| 4 days | <input type="checkbox"/> 4 |
| 5 days | <input type="checkbox"/> 5 |
| 6 days | <input type="checkbox"/> 6 |
| 7 days | <input type="checkbox"/> 7 |
| Don't know | <input type="checkbox"/> 99 |

15. In a typical week, how many days a week do you read a newspaper? It can be both in paper form and on the Internet.

- | | |
|------------------|-----------------------------|
| 0 days | <input type="checkbox"/> 0 |
| 1 day | <input type="checkbox"/> 1 |
| 2 days | <input type="checkbox"/> 2 |
| 3 days | <input type="checkbox"/> 3 |
| 4 days | <input type="checkbox"/> 4 |
| 5 days | <input type="checkbox"/> 5 |
| 6 days | <input type="checkbox"/> 6 |
| 7 days | <input type="checkbox"/> 7 |
| Don't know | <input type="checkbox"/> 99 |

**16. Many did not vote for the latest parliamentary election on November 1st 2022.
(OBS: only for split 50 of respondents)**

- | | |
|---|----------------------------|
| I voted | <input type="checkbox"/> 1 |
| I considered voting this time, but I didn't | <input type="checkbox"/> 2 |
| I usually vote, but I didn't this time | <input type="checkbox"/> 3 |
| I did not vote | <input type="checkbox"/> 4 |

17. Which party did you vote for in the parliamentary election on November 1st 2022?

- | | |
|--|-----------------------------|
| A: Socialdemokratiet..... | <input type="checkbox"/> 1 |
| B: Det Radikale Venstre | <input type="checkbox"/> 2 |
| C: Det Konservative Folkeparti..... | <input type="checkbox"/> 3 |
| D: Nye Borgerlige | <input type="checkbox"/> 4 |
| F: SF – Socialistisk Folkeparti | <input type="checkbox"/> 6 |
| I: Liberal Alliance | <input type="checkbox"/> 9 |
| K: Kristendemokraterne..... | <input type="checkbox"/> 11 |
| M: Moderaterne | <input type="checkbox"/> 13 |
| O: Dansk Folkeparti..... | <input type="checkbox"/> 15 |
| Q: Frie Grønne, Danmarks Nye Venstrefløjsparti | <input type="checkbox"/> 17 |
| V: Venstre, Danmarks Liberale Parti | <input type="checkbox"/> 22 |
| Æ: Danmarksdemokraterne – Inger Støjberg | <input type="checkbox"/> 27 |
| Ø: Enhedslisten – De Rød-Grønne | <input type="checkbox"/> 28 |
| Å: Alternativet | <input type="checkbox"/> 29 |
| Other party..... | <input type="checkbox"/> 30 |
| A candidate outside parties | <input type="checkbox"/> 31 |
| Voted blank..... | <input type="checkbox"/> 32 |
| Did not vote | <input type="checkbox"/> 33 |
| Don't know | <input type="checkbox"/> 99 |

18. Did you cast a personal vote in the parliamentary election on November 1st 2022?

- | | |
|---------------------------------------|-----------------------------|
| Ja, på en mand..... | <input type="checkbox"/> 1 |
| Ja, på en kvinde | <input type="checkbox"/> 2 |
| Nej, jeg stemte ikke personligt | <input type="checkbox"/> 3 |
| Ved ikke..... | <input type="checkbox"/> 99 |

19.a) When did you decide to vote the way you did?

OBS split 50 gets 19a and the rest gets 19b

- On election day..... ☐ 1
- In the last days before the election..... ☐ 2
- Earlier in the election campaign ☐ 3
- I already knew before the election campaign, but after June 1st 2022, who I would vote for..... ☐ 4
- I knew who I would vote for before June 1st 2022 already ☐ 5
- Don't know ☐ 99

19b) When did you decide to vote for the party you voted for?

(Obs split 50 gets 19a and the rest gets 19b)

- On election day..... ☐ 1
- In the last days before the election..... ☐ 2
- Earlier in the election campaign ☐ 3
- I already knew before the election campaign, but after June 1st 2022, who I would vote for..... ☐ 4
- I knew who I would vote for before June 1st 2022 already ☐ 5
- Don't know ☐ 99

20. Did you think about voting for other parties?

- Yes ☐ 1
- No ☐ 2 (skip 21)
- Don't know ☐ 99

21. Which party or parties did you think of voting for? (Feel free to choose more than one)

- | | |
|--|-----------------------------|
| A: Socialdemokratiet..... | <input type="checkbox"/> 1 |
| B: Det Radikale Venstre | <input type="checkbox"/> 2 |
| C: Det Konservative Folkeparti..... | <input type="checkbox"/> 3 |
| D: Nye Borgerlige | <input type="checkbox"/> 4 |
| F: SF – Socialistisk Folkeparti | <input type="checkbox"/> 5 |
| I: Liberal Alliance | <input type="checkbox"/> 7 |
| K: Kristendemokraterne..... | <input type="checkbox"/> 8 |
| M: Moderaterne | <input type="checkbox"/> 9 |
| O: Dansk Folkeparti..... | <input type="checkbox"/> 10 |
| Q: Frie Grønne, Danmarks Nye Venstrefløjsparti | <input type="checkbox"/> 11 |
| V: Venstre, Danmarks Liberale Parti | <input type="checkbox"/> 12 |
| Æ: Danmarksdemokraterne – Inger Støjberg | <input type="checkbox"/> 13 |
| Ø: Enhedslisten – De Rød-Grønne | <input type="checkbox"/> 14 |
| Å: Alternativet | <input type="checkbox"/> 15 |
| Other party | <input type="checkbox"/> 16 |
| A candidate outside parties | <input type="checkbox"/> 17 |

22. Which party did you vote for in the previous parliamentary election in June 2019?

- | | |
|---|-----------------------------|
| A: Socialdemokraterne | <input type="checkbox"/> 1 |
| B: Det Radikale Venstre | <input type="checkbox"/> 2 |
| C: Det Konservative Folkeparti..... | <input type="checkbox"/> 3 |
| D: Nye Borgerlige | <input type="checkbox"/> 4 |
| E: Klaus Riskær Pedersen | <input type="checkbox"/> 5 |
| F: SF – Socialistisk Folkeparti | <input type="checkbox"/> 6 |
| I: Liberal Alliance | <input type="checkbox"/> 9 |
| K: Kristendemokraterne..... | <input type="checkbox"/> 11 |
| O: Dansk Folkeparti..... | <input type="checkbox"/> 15 |
| P: Stram Kurs | <input type="checkbox"/> 16 |
| V: Venstre, Danmarks Liberale Parti | <input type="checkbox"/> 22 |
| Ø: Enhedslisten – De Rød-Grønne | <input type="checkbox"/> 28 |
| Å: Alternativet | <input type="checkbox"/> 29 |
| Other party | <input type="checkbox"/> 30 |
| A candidate outside parties | <input type="checkbox"/> 31 |
| Voted blank..... | <input type="checkbox"/> 32 |
| Did not vote | <input type="checkbox"/> 33 |
| Don't know | <input type="checkbox"/> 99 |

Back to focus on the just held parliamentary election on November 1st 2022.

23. Where would you place the parties on a scale from 0 to 10, where 0 means you dislike the party very much, and 10 means you like the party very much?

	Dislike the party very much							Like the party very much				Don't know
	0	1	2	3	4	5	6	7	8	9	10	99
23.1) A: Socialdemokratiet	<input type="checkbox"/>	<input type="checkbox"/>	<input type="checkbox"/>	<input type="checkbox"/>	<input type="checkbox"/>	<input type="checkbox"/>	<input type="checkbox"/>	<input type="checkbox"/>	<input type="checkbox"/>	<input type="checkbox"/>	<input type="checkbox"/>	<input type="checkbox"/>
23.2) B: Det Radikale Venstre	<input type="checkbox"/>	<input type="checkbox"/>	<input type="checkbox"/>	<input type="checkbox"/>	<input type="checkbox"/>	<input type="checkbox"/>	<input type="checkbox"/>	<input type="checkbox"/>	<input type="checkbox"/>	<input type="checkbox"/>	<input type="checkbox"/>	<input type="checkbox"/>
23.3) C: Det Konservative Folkeparti	<input type="checkbox"/>	<input type="checkbox"/>	<input type="checkbox"/>	<input type="checkbox"/>	<input type="checkbox"/>	<input type="checkbox"/>	<input type="checkbox"/>	<input type="checkbox"/>	<input type="checkbox"/>	<input type="checkbox"/>	<input type="checkbox"/>	<input type="checkbox"/>
23.4) D: Nye Borgerlige	<input type="checkbox"/>	<input type="checkbox"/>	<input type="checkbox"/>	<input type="checkbox"/>	<input type="checkbox"/>	<input type="checkbox"/>	<input type="checkbox"/>	<input type="checkbox"/>	<input type="checkbox"/>	<input type="checkbox"/>	<input type="checkbox"/>	<input type="checkbox"/>
23.6) F: Socialistisk Folkeparti	<input type="checkbox"/>	<input type="checkbox"/>	<input type="checkbox"/>	<input type="checkbox"/>	<input type="checkbox"/>	<input type="checkbox"/>	<input type="checkbox"/>	<input type="checkbox"/>	<input type="checkbox"/>	<input type="checkbox"/>	<input type="checkbox"/>	<input type="checkbox"/>
23.7) I: Liberal Alliance	<input type="checkbox"/>	<input type="checkbox"/>	<input type="checkbox"/>	<input type="checkbox"/>	<input type="checkbox"/>	<input type="checkbox"/>	<input type="checkbox"/>	<input type="checkbox"/>	<input type="checkbox"/>	<input type="checkbox"/>	<input type="checkbox"/>	<input type="checkbox"/>
23.9) M: Moderaterne	<input type="checkbox"/>	<input type="checkbox"/>	<input type="checkbox"/>	<input type="checkbox"/>	<input type="checkbox"/>	<input type="checkbox"/>	<input type="checkbox"/>	<input type="checkbox"/>	<input type="checkbox"/>	<input type="checkbox"/>	<input type="checkbox"/>	<input type="checkbox"/>
23.10) O: Dansk Folkeparti	<input type="checkbox"/>	<input type="checkbox"/>	<input type="checkbox"/>	<input type="checkbox"/>	<input type="checkbox"/>	<input type="checkbox"/>	<input type="checkbox"/>	<input type="checkbox"/>	<input type="checkbox"/>	<input type="checkbox"/>	<input type="checkbox"/>	<input type="checkbox"/>
23.11) V: Venstre	<input type="checkbox"/>	<input type="checkbox"/>	<input type="checkbox"/>	<input type="checkbox"/>	<input type="checkbox"/>	<input type="checkbox"/>	<input type="checkbox"/>	<input type="checkbox"/>	<input type="checkbox"/>	<input type="checkbox"/>	<input type="checkbox"/>	<input type="checkbox"/>
23.12) Æ: Danmarksdemokraterne	<input type="checkbox"/>	<input type="checkbox"/>	<input type="checkbox"/>	<input type="checkbox"/>	<input type="checkbox"/>	<input type="checkbox"/>	<input type="checkbox"/>	<input type="checkbox"/>	<input type="checkbox"/>	<input type="checkbox"/>	<input type="checkbox"/>	<input type="checkbox"/>
23.13) Ø: Enhedslisten	<input type="checkbox"/>	<input type="checkbox"/>	<input type="checkbox"/>	<input type="checkbox"/>	<input type="checkbox"/>	<input type="checkbox"/>	<input type="checkbox"/>	<input type="checkbox"/>	<input type="checkbox"/>	<input type="checkbox"/>	<input type="checkbox"/>	<input type="checkbox"/>

24. And where would you place the two political blocs on the same scale?

	Dislike the bloc very much										Like the bloc very much	Don't know
24.1) Red bloc	<input type="checkbox"/> 0	<input type="checkbox"/> 1	<input type="checkbox"/> 2	<input type="checkbox"/> 3	<input type="checkbox"/> 4	<input type="checkbox"/> 5	<input type="checkbox"/> 6	<input type="checkbox"/> 7	<input type="checkbox"/> 8	<input type="checkbox"/> 9	<input type="checkbox"/> 10	<input type="checkbox"/> 99
24.2) Blue bloc	<input type="checkbox"/> 0	<input type="checkbox"/> 1	<input type="checkbox"/> 2	<input type="checkbox"/> 3	<input type="checkbox"/> 4	<input type="checkbox"/> 5	<input type="checkbox"/> 6	<input type="checkbox"/> 7	<input type="checkbox"/> 8	<input type="checkbox"/> 9	<input type="checkbox"/> 10	<input type="checkbox"/> 99

25. Where would you place the party leaders on a scale from 0 to 10, where 0 means you dislike the party very much, and 10 means you like the party very much?

	Dislike the party leader very much										Like the party leader very much	Don't know
25.1) A: Mette Frederiksen	<input type="checkbox"/> 0	<input type="checkbox"/> 1	<input type="checkbox"/> 2	<input type="checkbox"/> 3	<input type="checkbox"/> 4	<input type="checkbox"/> 5	<input type="checkbox"/> 6	<input type="checkbox"/> 7	<input type="checkbox"/> 8	<input type="checkbox"/> 9	<input type="checkbox"/> 10	<input type="checkbox"/> 99
25.2) B: Sofie Carsten Nielsen	<input type="checkbox"/> 0	<input type="checkbox"/> 1	<input type="checkbox"/> 2	<input type="checkbox"/> 3	<input type="checkbox"/> 4	<input type="checkbox"/> 5	<input type="checkbox"/> 6	<input type="checkbox"/> 7	<input type="checkbox"/> 8	<input type="checkbox"/> 9	<input type="checkbox"/> 10	<input type="checkbox"/> 99
25.3) C: Søren Pape Poulsen	<input type="checkbox"/> 0	<input type="checkbox"/> 1	<input type="checkbox"/> 2	<input type="checkbox"/> 3	<input type="checkbox"/> 4	<input type="checkbox"/> 5	<input type="checkbox"/> 6	<input type="checkbox"/> 7	<input type="checkbox"/> 8	<input type="checkbox"/> 9	<input type="checkbox"/> 10	<input type="checkbox"/> 99
25.4) D: Pernille Vermund	<input type="checkbox"/> 0	<input type="checkbox"/> 1	<input type="checkbox"/> 2	<input type="checkbox"/> 3	<input type="checkbox"/> 4	<input type="checkbox"/> 5	<input type="checkbox"/> 6	<input type="checkbox"/> 7	<input type="checkbox"/> 8	<input type="checkbox"/> 9	<input type="checkbox"/> 10	<input type="checkbox"/> 99
25.6) F: Pia Olsen Dyhr	<input type="checkbox"/> 0	<input type="checkbox"/> 1	<input type="checkbox"/> 2	<input type="checkbox"/> 3	<input type="checkbox"/> 4	<input type="checkbox"/> 5	<input type="checkbox"/> 6	<input type="checkbox"/> 7	<input type="checkbox"/> 8	<input type="checkbox"/> 9	<input type="checkbox"/> 10	<input type="checkbox"/> 99
25.7) I: Alex Vanopslagh	<input type="checkbox"/> 0	<input type="checkbox"/> 1	<input type="checkbox"/> 2	<input type="checkbox"/> 3	<input type="checkbox"/> 4	<input type="checkbox"/> 5	<input type="checkbox"/> 6	<input type="checkbox"/> 7	<input type="checkbox"/> 8	<input type="checkbox"/> 9	<input type="checkbox"/> 10	<input type="checkbox"/> 99
25.8) M: Lars Løkke Rasmussen	<input type="checkbox"/> 0	<input type="checkbox"/> 1	<input type="checkbox"/> 2	<input type="checkbox"/> 3	<input type="checkbox"/> 4	<input type="checkbox"/> 5	<input type="checkbox"/> 6	<input type="checkbox"/> 7	<input type="checkbox"/> 8	<input type="checkbox"/> 9	<input type="checkbox"/> 10	<input type="checkbox"/> 99
25.9) O: Morten Messerschmidt	<input type="checkbox"/> 0	<input type="checkbox"/> 1	<input type="checkbox"/> 2	<input type="checkbox"/> 3	<input type="checkbox"/> 4	<input type="checkbox"/> 5	<input type="checkbox"/> 6	<input type="checkbox"/> 7	<input type="checkbox"/> 8	<input type="checkbox"/> 9	<input type="checkbox"/> 10	<input type="checkbox"/> 99
25.11) V: Jakob Ellemann-Jensen	<input type="checkbox"/> 0	<input type="checkbox"/> 1	<input type="checkbox"/> 2	<input type="checkbox"/> 3	<input type="checkbox"/> 4	<input type="checkbox"/> 5	<input type="checkbox"/> 6	<input type="checkbox"/> 7	<input type="checkbox"/> 8	<input type="checkbox"/> 9	<input type="checkbox"/> 10	<input type="checkbox"/> 99
25.12) Æ: Inger Støjberg	<input type="checkbox"/> 0	<input type="checkbox"/> 1	<input type="checkbox"/> 2	<input type="checkbox"/> 3	<input type="checkbox"/> 4	<input type="checkbox"/> 5	<input type="checkbox"/> 6	<input type="checkbox"/> 7	<input type="checkbox"/> 8	<input type="checkbox"/> 9	<input type="checkbox"/> 10	<input type="checkbox"/> 99
25.13) Ø: Mai Villadsen	<input type="checkbox"/> 0	<input type="checkbox"/> 1	<input type="checkbox"/> 2	<input type="checkbox"/> 3	<input type="checkbox"/> 4	<input type="checkbox"/> 5	<input type="checkbox"/> 6	<input type="checkbox"/> 7	<input type="checkbox"/> 8	<input type="checkbox"/> 9	<input type="checkbox"/> 10	<input type="checkbox"/> 99

26. How well or badly do you think the attribute 'trustworthy' fits the following party leaders:

	Fits very well	Fits well	Neither	Fits badly	Fits very badly	Don't know
26.1) Mette Frederiksen	<input type="checkbox"/> 1	<input type="checkbox"/> 2	<input type="checkbox"/> 3	<input type="checkbox"/> 4	<input type="checkbox"/> 5	<input type="checkbox"/> 99
26.2) Jakob Ellemann-Jensen	<input type="checkbox"/> 1	<input type="checkbox"/> 2	<input type="checkbox"/> 3	<input type="checkbox"/> 4	<input type="checkbox"/> 5	<input type="checkbox"/> 99
26.2) Søren Pape Poulsen	<input type="checkbox"/> 1	<input type="checkbox"/> 2	<input type="checkbox"/> 3	<input type="checkbox"/> 4	<input type="checkbox"/> 5	<input type="checkbox"/> 99

27. Many consider themselves a supporter of a particular party. Also, many do not feel like supporters of any particular party. Do you consider yourself as for example a social democrat, conservative, social liberal, leftist, SF-voter or something else, or do you not feel like a supporter of a particular party?

- Yes, I consider myself a supporter of a particular political party ☐ 1
- No, I am not a supporter of any particular political party ☐ 2 (skip 28 og 29)
- Don't know ☐ 3 (skip 28 og 29)

28. Which party are you a supporter of?

- | | |
|--|------------------------------|
| A: Socialdemokraterne | <input type="checkbox"/> 1 |
| B: Det Radikale Venstre | <input type="checkbox"/> 2 |
| C: Det Konservative Folkeparti..... | <input type="checkbox"/> 3 |
| D: Nye Borgerlige | <input type="checkbox"/> 4 |
| F: SF – Socialistisk Folkeparti | <input type="checkbox"/> 6 |
| I: Liberal Alliance | <input type="checkbox"/> 9 |
| K: Kristendemokraterne..... | <input type="checkbox"/> 11 |
| M: Moderaterne | <input type="checkbox"/> 13 |
| O: Dansk Folkeparti..... | <input type="checkbox"/> 15 |
| Q: Frie Grønne, Danmarks Nye Venstrefløjsparti | <input type="checkbox"/> 17 |
| V: Venstre, Danmarks Liberale Parti | <input type="checkbox"/> 22 |
| Æ: Danmarksdemokraterne – Inger Støjberg | <input type="checkbox"/> 27 |
| Ø: Enhedslisten – De Rød-Grønne | <input type="checkbox"/> 28 |
| Å: Alternativet | <input type="checkbox"/> 29 |
| Other party..... | <input type="checkbox"/> 30 |
| Invalid answer..... | <input type="checkbox"/> 777 |

29. Some are strongly convinced supporters of their party, while others are not that convinced. Do you consider yourself strongly convinced or not strongly convinced?

- | | |
|------------------------------|---------------------------------------|
| Strongly convinced | <input type="checkbox"/> 1 (skip 30) |
| Not strongly convinced | <input type="checkbox"/> 2 (skip 30) |
| Don't know | <input type="checkbox"/> 99 (skip 30) |

30. Is there still a party that you feel closer to than other parties?

- A: Socialdemokraterne ☐ 1
- B: Det Radikale Venstre ☐ 2
- C: Det Konservative Folkeparti..... ☐ 3
- D: Nye Borgerlige ☐ 4
- F: SF – Socialistisk Folkeparti ☐ 6
- I: Liberal Alliance ☐ 9
- K: Kristendemokraterne..... ☐ 11
- M: Moderaterne ☐ 13
- O: Dansk Folkeparti..... ☐ 15
- Q: Frie Grønne, Danmarks Nye Venstrefløjsparti ☐ 17
- V: Venstre, Danmarks Liberale Parti ☐ 22
- Æ: Danmarksdemokraterne – Inger Støjberg ☐ 27
- Ø: Enhedslisten – De Rød-Grønne ☐ 28
- Å: Alternativet ☐ 29
- Other party..... ☐ 30

31. Are you or have you been a member of a political party?

- Yes, I am a member ☐ 1
- No, but I have been a member earlier..... ☐ 2
- No, I have never been a member..... ☐ 3
- Don't know ☐ 4

32. Do you think there are class differences in Denmark?

- Yes ☐ 1
- No ☐ 2
- Don't know ☐ 99

33. Here follows some questions about the political parties' handling of different political areas. Which party is in your opinion best at handling...

	A: Social-demokratiet	B: De Radikale	C: De Konservative	D: Nye Borgerlige	F: Socialistisk Folkeparti	I: Liberal Alliance	O: Dansk Folkeparti	M: Moderaterne	V: Venstre	Æ: Danmarks Demokraterne	Ø: Enhedslisten	The parties are equally good/bad at handling it	Don't know
33.1) Refugee policy	<input type="checkbox"/> 1	<input type="checkbox"/> 2	<input type="checkbox"/> 3	<input type="checkbox"/> 4	<input type="checkbox"/> 6	<input type="checkbox"/> 7	<input type="checkbox"/> 9	<input type="checkbox"/> 10	<input type="checkbox"/> 11	<input type="checkbox"/> 12	<input type="checkbox"/> 13	<input type="checkbox"/> 14	<input type="checkbox"/> 99
33.2) Tax policy	<input type="checkbox"/> 1	<input type="checkbox"/> 2	<input type="checkbox"/> 3	<input type="checkbox"/> 4	<input type="checkbox"/> 6	<input type="checkbox"/> 7	<input type="checkbox"/> 9	<input type="checkbox"/> 10	<input type="checkbox"/> 11	<input type="checkbox"/> 12	<input type="checkbox"/> 13	<input type="checkbox"/> 14	<input type="checkbox"/> 99
33.3) The danish economy	<input type="checkbox"/> 1	<input type="checkbox"/> 2	<input type="checkbox"/> 3	<input type="checkbox"/> 4	<input type="checkbox"/> 6	<input type="checkbox"/> 7	<input type="checkbox"/> 9	<input type="checkbox"/> 10	<input type="checkbox"/> 11	<input type="checkbox"/> 12	<input type="checkbox"/> 13	<input type="checkbox"/> 14	<input type="checkbox"/> 99
33.4) Growth in Denmark	<input type="checkbox"/> 1	<input type="checkbox"/> 2	<input type="checkbox"/> 3	<input type="checkbox"/> 4	<input type="checkbox"/> 6	<input type="checkbox"/> 7	<input type="checkbox"/> 9	<input type="checkbox"/> 10	<input type="checkbox"/> 11	<input type="checkbox"/> 12	<input type="checkbox"/> 13	<input type="checkbox"/> 14	<input type="checkbox"/> 99
33.5) Combating unemployment	<input type="checkbox"/> 1	<input type="checkbox"/> 2	<input type="checkbox"/> 3	<input type="checkbox"/> 4	<input type="checkbox"/> 6	<input type="checkbox"/> 7	<input type="checkbox"/> 9	<input type="checkbox"/> 10	<input type="checkbox"/> 11	<input type="checkbox"/> 12	<input type="checkbox"/> 13	<input type="checkbox"/> 14	<input type="checkbox"/> 99
33.6) Combating increasing prices	<input type="checkbox"/> 1	<input type="checkbox"/> 2	<input type="checkbox"/> 3	<input type="checkbox"/> 4	<input type="checkbox"/> 6	<input type="checkbox"/> 7	<input type="checkbox"/> 9	<input type="checkbox"/> 10	<input type="checkbox"/> 11	<input type="checkbox"/> 12	<input type="checkbox"/> 13	<input type="checkbox"/> 14	<input type="checkbox"/> 99
33.7) Securing the country's defense	<input type="checkbox"/> 1	<input type="checkbox"/> 2	<input type="checkbox"/> 3	<input type="checkbox"/> 4	<input type="checkbox"/> 6	<input type="checkbox"/> 7	<input type="checkbox"/> 9	<input type="checkbox"/> 10	<input type="checkbox"/> 11	<input type="checkbox"/> 12	<input type="checkbox"/> 13	<input type="checkbox"/> 14	<input type="checkbox"/> 99
33.8) Combating crime	<input type="checkbox"/> 1	<input type="checkbox"/> 2	<input type="checkbox"/> 3	<input type="checkbox"/> 4	<input type="checkbox"/> 6	<input type="checkbox"/> 7	<input type="checkbox"/> 9	<input type="checkbox"/> 10	<input type="checkbox"/> 11	<input type="checkbox"/> 12	<input type="checkbox"/> 13	<input type="checkbox"/> 14	<input type="checkbox"/> 99
33.9) Protecting the climate	<input type="checkbox"/> 1	<input type="checkbox"/> 2	<input type="checkbox"/> 3	<input type="checkbox"/> 4	<input type="checkbox"/> 6	<input type="checkbox"/> 7	<input type="checkbox"/> 9	<input type="checkbox"/> 10	<input type="checkbox"/> 11	<input type="checkbox"/> 12	<input type="checkbox"/> 13	<input type="checkbox"/> 14	<input type="checkbox"/> 99
33.10) Collaboration across the middle	<input type="checkbox"/> 1	<input type="checkbox"/> 2	<input type="checkbox"/> 3	<input type="checkbox"/> 4	<input type="checkbox"/> 6	<input type="checkbox"/> 7	<input type="checkbox"/> 9	<input type="checkbox"/> 10	<input type="checkbox"/> 11	<input type="checkbox"/> 12	<input type="checkbox"/> 13	<input type="checkbox"/> 14	<input type="checkbox"/> 99
33.11) The healthcare system	<input type="checkbox"/> 1	<input type="checkbox"/> 2	<input type="checkbox"/> 3	<input type="checkbox"/> 4	<input type="checkbox"/> 6	<input type="checkbox"/> 7	<input type="checkbox"/> 9	<input type="checkbox"/> 10	<input type="checkbox"/> 11	<input type="checkbox"/> 12	<input type="checkbox"/> 13	<input type="checkbox"/> 14	<input type="checkbox"/> 99
33.12) Strengthening areas outside the major cities	<input type="checkbox"/> 1	<input type="checkbox"/> 2	<input type="checkbox"/> 3	<input type="checkbox"/> 4	<input type="checkbox"/> 6	<input type="checkbox"/> 7	<input type="checkbox"/> 9	<input type="checkbox"/> 10	<input type="checkbox"/> 11	<input type="checkbox"/> 12	<input type="checkbox"/> 13	<input type="checkbox"/> 14	<input type="checkbox"/> 99

33.13) Gender equality in Denmark	<input type="checkbox"/> 1	<input type="checkbox"/> 2	<input type="checkbox"/> 3	<input type="checkbox"/> 4	<input type="checkbox"/> 6	<input type="checkbox"/> 7	<input type="checkbox"/> 9	<input type="checkbox"/> 10	<input type="checkbox"/> 11	<input type="checkbox"/> 12	<input type="checkbox"/> 13	<input type="checkbox"/> 14	<input type="checkbox"/> 99
33.14) The public primary school	<input type="checkbox"/> 1	<input type="checkbox"/> 2	<input type="checkbox"/> 3	<input type="checkbox"/> 4	<input type="checkbox"/> 6	<input type="checkbox"/> 7	<input type="checkbox"/> 9	<input type="checkbox"/> 10	<input type="checkbox"/> 11	<input type="checkbox"/> 12	<input type="checkbox"/> 13	<input type="checkbox"/> 14	<input type="checkbox"/> 99
33.15) Policy regarding senior citizens	<input type="checkbox"/> 1	<input type="checkbox"/> 2	<input type="checkbox"/> 3	<input type="checkbox"/> 4	<input type="checkbox"/> 6	<input type="checkbox"/> 7	<input type="checkbox"/> 9	<input type="checkbox"/> 10	<input type="checkbox"/> 11	<input type="checkbox"/> 12	<input type="checkbox"/> 13	<input type="checkbox"/> 14	<input type="checkbox"/> 99

34. We would like to ask you which party you think best represents certain groups in society. Which party best represents...?

	A: Social-demokratiet	B: De Radikale	C: De Konservative	D: Nye Borgerlige	F: Socialistisk Folkeparti	I: Liberal Alliance	O: Dansk Folkeparti	M: Moderaterne	V: Venstre	Æ: Danmarksdemokraterne	Ø: Enhedslisten	The parties are equally good/bad at handling it	Don't know
34.1) The elderly	<input type="checkbox"/> 1	<input type="checkbox"/> 2	<input type="checkbox"/> 3	<input type="checkbox"/> 4	<input type="checkbox"/> 6	<input type="checkbox"/> 7	<input type="checkbox"/> 9	<input type="checkbox"/> 10	<input type="checkbox"/> 11	<input type="checkbox"/> 12	<input type="checkbox"/> 13	<input type="checkbox"/> 14	<input type="checkbox"/> 15
34.2) People living outside the major cities	<input type="checkbox"/> 1	<input type="checkbox"/> 2	<input type="checkbox"/> 3	<input type="checkbox"/> 4	<input type="checkbox"/> 6	<input type="checkbox"/> 7	<input type="checkbox"/> 9	<input type="checkbox"/> 10	<input type="checkbox"/> 11	<input type="checkbox"/> 12	<input type="checkbox"/> 13	<input type="checkbox"/> 14	<input type="checkbox"/> 15
34.3) The upper middle class	<input type="checkbox"/> 1	<input type="checkbox"/> 2	<input type="checkbox"/> 3	<input type="checkbox"/> 4	<input type="checkbox"/> 6	<input type="checkbox"/> 7	<input type="checkbox"/> 9	<input type="checkbox"/> 10	<input type="checkbox"/> 11	<input type="checkbox"/> 12	<input type="checkbox"/> 13	<input type="checkbox"/> 14	<input type="checkbox"/> 15
34.4) Muslims	<input type="checkbox"/> 1	<input type="checkbox"/> 2	<input type="checkbox"/> 3	<input type="checkbox"/> 4	<input type="checkbox"/> 6	<input type="checkbox"/> 7	<input type="checkbox"/> 9	<input type="checkbox"/> 10	<input type="checkbox"/> 11	<input type="checkbox"/> 12	<input type="checkbox"/> 13	<input type="checkbox"/> 14	<input type="checkbox"/> 15
34.5) The youth	<input type="checkbox"/> 1	<input type="checkbox"/> 2	<input type="checkbox"/> 3	<input type="checkbox"/> 4	<input type="checkbox"/> 6	<input type="checkbox"/> 7	<input type="checkbox"/> 9	<input type="checkbox"/> 10	<input type="checkbox"/> 11	<input type="checkbox"/> 12	<input type="checkbox"/> 13	<input type="checkbox"/> 14	<input type="checkbox"/> 15
34.6) The working class	<input type="checkbox"/> 1	<input type="checkbox"/> 2	<input type="checkbox"/> 3	<input type="checkbox"/> 4	<input type="checkbox"/> 6	<input type="checkbox"/> 7	<input type="checkbox"/> 9	<input type="checkbox"/> 10	<input type="checkbox"/> 11	<input type="checkbox"/> 12	<input type="checkbox"/> 13	<input type="checkbox"/> 14	<input type="checkbox"/> 15
34.7) People living in the major cities	<input type="checkbox"/> 1	<input type="checkbox"/> 2	<input type="checkbox"/> 3	<input type="checkbox"/> 4	<input type="checkbox"/> 6	<input type="checkbox"/> 7	<input type="checkbox"/> 9	<input type="checkbox"/> 10	<input type="checkbox"/> 11	<input type="checkbox"/> 12	<input type="checkbox"/> 13	<input type="checkbox"/> 14	<input type="checkbox"/> 15

35. There are many different groups in society. Where would you place the groups below on a scale from 0 to 10, where 0 means you dislike the group very much, and 10 means you like the group very much.

Even though you may not know anyone in a particular group, we would still like you to answer the question based on what comes to your mind.

	0. Dislike the group very much	1.	2.	3.	4.	5.	6.	7.	8.	9.	10. Like the group very much	Don't know
35.1) The elderly	<input type="checkbox"/> 0	<input type="checkbox"/> 1	<input type="checkbox"/> 2	<input type="checkbox"/> 3	<input type="checkbox"/> 4	<input type="checkbox"/> 5	<input type="checkbox"/> 6	<input type="checkbox"/> 7	<input type="checkbox"/> 8	<input type="checkbox"/> 9	<input type="checkbox"/> 10	<input type="checkbox"/> 11
35.2) People living outside the major cities	<input type="checkbox"/> 0	<input type="checkbox"/> 1	<input type="checkbox"/> 2	<input type="checkbox"/> 3	<input type="checkbox"/> 4	<input type="checkbox"/> 5	<input type="checkbox"/> 6	<input type="checkbox"/> 7	<input type="checkbox"/> 8	<input type="checkbox"/> 9	<input type="checkbox"/> 10	<input type="checkbox"/> 11
35.3) The upper middle class	<input type="checkbox"/> 0	<input type="checkbox"/> 1	<input type="checkbox"/> 2	<input type="checkbox"/> 3	<input type="checkbox"/> 4	<input type="checkbox"/> 5	<input type="checkbox"/> 6	<input type="checkbox"/> 7	<input type="checkbox"/> 8	<input type="checkbox"/> 9	<input type="checkbox"/> 10	<input type="checkbox"/> 11
35.4) Muslims	<input type="checkbox"/> 0	<input type="checkbox"/> 1	<input type="checkbox"/> 2	<input type="checkbox"/> 3	<input type="checkbox"/> 4	<input type="checkbox"/> 5	<input type="checkbox"/> 6	<input type="checkbox"/> 7	<input type="checkbox"/> 8	<input type="checkbox"/> 9	<input type="checkbox"/> 10	<input type="checkbox"/> 11
35.5) The youth	<input type="checkbox"/> 0	<input type="checkbox"/> 1	<input type="checkbox"/> 2	<input type="checkbox"/> 3	<input type="checkbox"/> 4	<input type="checkbox"/> 5	<input type="checkbox"/> 6	<input type="checkbox"/> 7	<input type="checkbox"/> 8	<input type="checkbox"/> 9	<input type="checkbox"/> 10	<input type="checkbox"/> 11
35.6) The working class	<input type="checkbox"/> 0	<input type="checkbox"/> 1	<input type="checkbox"/> 2	<input type="checkbox"/> 3	<input type="checkbox"/> 4	<input type="checkbox"/> 5	<input type="checkbox"/> 6	<input type="checkbox"/> 7	<input type="checkbox"/> 8	<input type="checkbox"/> 9	<input type="checkbox"/> 10	<input type="checkbox"/> 11
35.7) People living in the major cities	<input type="checkbox"/> 0	<input type="checkbox"/> 1	<input type="checkbox"/> 2	<input type="checkbox"/> 3	<input type="checkbox"/> 4	<input type="checkbox"/> 5	<input type="checkbox"/> 6	<input type="checkbox"/> 7	<input type="checkbox"/> 8	<input type="checkbox"/> 9	<input type="checkbox"/> 10	<input type="checkbox"/> 11

36. Different groups in society are met with varying degrees of respect from the rest of society. To what extent do you think that the groups below are met with the respect from society that they deserve?

Even though you may not know anyone in a particular group, we would still like you to answer the question based on what comes to your mind.

	0. Not at all	1.	2.	3.	4.	5.	6.	7.	8.	9.	10. Very much so	Don't know
36.1) The elderly	<input type="checkbox"/> 0	<input type="checkbox"/> 1	<input type="checkbox"/> 2	<input type="checkbox"/> 3	<input type="checkbox"/> 4	<input type="checkbox"/> 5	<input type="checkbox"/> 6	<input type="checkbox"/> 7	<input type="checkbox"/> 8	<input type="checkbox"/> 9	<input type="checkbox"/> 10	<input type="checkbox"/> 11
36.2) People living outside the major cities	<input type="checkbox"/> 0	<input type="checkbox"/> 1	<input type="checkbox"/> 2	<input type="checkbox"/> 3	<input type="checkbox"/> 4	<input type="checkbox"/> 5	<input type="checkbox"/> 6	<input type="checkbox"/> 7	<input type="checkbox"/> 8	<input type="checkbox"/> 9	<input type="checkbox"/> 10	<input type="checkbox"/> 11
36.3) The upper middle class	<input type="checkbox"/> 0	<input type="checkbox"/> 1	<input type="checkbox"/> 2	<input type="checkbox"/> 3	<input type="checkbox"/> 4	<input type="checkbox"/> 5	<input type="checkbox"/> 6	<input type="checkbox"/> 7	<input type="checkbox"/> 8	<input type="checkbox"/> 9	<input type="checkbox"/> 10	<input type="checkbox"/> 11
36.4) Muslims	<input type="checkbox"/> 0	<input type="checkbox"/> 1	<input type="checkbox"/> 2	<input type="checkbox"/> 3	<input type="checkbox"/> 4	<input type="checkbox"/> 5	<input type="checkbox"/> 6	<input type="checkbox"/> 7	<input type="checkbox"/> 8	<input type="checkbox"/> 9	<input type="checkbox"/> 10	<input type="checkbox"/> 11
36.5) The youth	<input type="checkbox"/> 0	<input type="checkbox"/> 1	<input type="checkbox"/> 2	<input type="checkbox"/> 3	<input type="checkbox"/> 4	<input type="checkbox"/> 5	<input type="checkbox"/> 6	<input type="checkbox"/> 7	<input type="checkbox"/> 8	<input type="checkbox"/> 9	<input type="checkbox"/> 10	<input type="checkbox"/> 11
36.6) The working class	<input type="checkbox"/> 0	<input type="checkbox"/> 1	<input type="checkbox"/> 2	<input type="checkbox"/> 3	<input type="checkbox"/> 4	<input type="checkbox"/> 5	<input type="checkbox"/> 6	<input type="checkbox"/> 7	<input type="checkbox"/> 8	<input type="checkbox"/> 9	<input type="checkbox"/> 10	<input type="checkbox"/> 11
36.7) People living in the major cities	<input type="checkbox"/> 0	<input type="checkbox"/> 1	<input type="checkbox"/> 2	<input type="checkbox"/> 3	<input type="checkbox"/> 4	<input type="checkbox"/> 5	<input type="checkbox"/> 6	<input type="checkbox"/> 7	<input type="checkbox"/> 8	<input type="checkbox"/> 9	<input type="checkbox"/> 10	<input type="checkbox"/> 11

Here follows a series of political statements that you can think of as a kind of discussion between two people, A and B. We would like you to answer whether you agree most with person A or with person B. Even if you don't completely agree with either party, we would still like you to answer which claim comes closest to you own point of view.

37. First comes a question about society's social spending.

A says: They have gone too far with social reforms in this country. People should manage without social security and contributions from society more than now.

B says: The social reforms that have been carried out in our country should be maintained to at least the same extent as now.

Do you...?

- | | |
|---------------------------|----------------------------|
| Mostly agree with A | <input type="checkbox"/> 1 |
| Mostly agree with B | <input type="checkbox"/> 2 |
| Agree with neither..... | <input type="checkbox"/> 3 |
| Don't know | <input type="checkbox"/> 4 |

38. Now comes a question about standard of living and income.

A says: The differences in income and living standards are still too big in our country. Therefore, people with lower incomes should have a faster improvement in living standards than those with higher incomes.

B says: Income equalization has gone far enough. The income differences that still exist should largely be maintained.

Do you...?

- | | |
|---------------------------|----------------------------|
| Mostly agree with A | <input type="checkbox"/> 1 |
| Mostly agree with B | <input type="checkbox"/> 2 |
| Agree with neither..... | <input type="checkbox"/> 3 |
| Don't know | <input type="checkbox"/> 4 |

39. The next question regards the state's control with businesses.

A says: Businesspeople and industrialists should to a greater extent be able to decide on their own business.

B says: The state should control and coordinate business. The state should at least not have less control than it has in Denmark today.

Do you...?

Mostly agree with A	<input type="checkbox"/> 1
Mostly agree with B	<input type="checkbox"/> 2
Agree with neither.....	<input type="checkbox"/> 3
Don't know	<input type="checkbox"/> 99

40. It is also discussed whether more user fees should be introduced in the public sector.

A says: User fees should be introduced in the public sector to a much greater extent than now.

B says: Apart from a few, insignificant areas, no more user fees should be introduced.

Do you...?

Mostly agree with A	<input type="checkbox"/> 1
Mostly agree with B	<input type="checkbox"/> 2
Agree with neither.....	<input type="checkbox"/> 3
Don't know	<input type="checkbox"/> 99

- 41. There are many views on equality and gender discrimination in the public debate. Please indicate how much you agree or disagree with the following statements.**

	Totally agree	Mostly agree	Neither agree or disagree	Mostly disagree	Totally disagree	Don't know
41.1) When women demand equal treatment, they are really looking for special treatment.	<input type="checkbox"/> 1	<input type="checkbox"/> 2	<input type="checkbox"/> 3	<input type="checkbox"/> 4	<input type="checkbox"/> 5	<input type="checkbox"/> 99
41.2) When women complain about discrimination, they often create more problems than they solve.	<input type="checkbox"/> 1	<input type="checkbox"/> 2	<input type="checkbox"/> 3	<input type="checkbox"/> 4	<input type="checkbox"/> 5	<input type="checkbox"/> 99
41.3) News media should spend more time on stories about gender discrimination.	<input type="checkbox"/> 1	<input type="checkbox"/> 2	<input type="checkbox"/> 3	<input type="checkbox"/> 4	<input type="checkbox"/> 5	<input type="checkbox"/> 99
41.4) Women often experience gender discrimination.	<input type="checkbox"/> 1	<input type="checkbox"/> 2	<input type="checkbox"/> 3	<input type="checkbox"/> 4	<input type="checkbox"/> 5	<input type="checkbox"/> 99
41.5) Differences in salaries between men and women are mostly due to differences in working hours and ambitions, not the individual's gender.	<input type="checkbox"/> 1	<input type="checkbox"/> 2	<input type="checkbox"/> 3	<input type="checkbox"/> 4	<input type="checkbox"/> 5	<input type="checkbox"/> 99

- 42. Would you say that gender equality has been achieved in Denmark today?**

Equality has gone too far ☐ 1

Equality has mostly been achieved ☐ 2

There is still not equality in a number of important areas..... ☐ 3

Discrimination still permeates the whole of society ☐ 4

Don't know ☐ 99

43. Here follows some question about the development in Denmark in the past 3 years.

	Much better	Somewhat better	No change	Somewhat worse	Much worse	Don't know
43.1) How is your own and your family's financial situation today compared to 3 years ago?	<input type="checkbox"/> 1	<input type="checkbox"/> 2	<input type="checkbox"/> 3	<input type="checkbox"/> 4	<input type="checkbox"/> 5	<input type="checkbox"/> 99
43.2) How do you think Denmark's economic situation is today compared to 3 years ago?	<input type="checkbox"/> 1	<input type="checkbox"/> 2	<input type="checkbox"/> 3	<input type="checkbox"/> 4	<input type="checkbox"/> 5	<input type="checkbox"/> 99
43.3) How do you think Danish business' competitiveness is today compared to 3 years ago?	<input type="checkbox"/> 1	<input type="checkbox"/> 2	<input type="checkbox"/> 3	<input type="checkbox"/> 4	<input type="checkbox"/> 5	<input type="checkbox"/> 99
43.4) How do you think welfare is in Denmark today compared to 3 years ago?	<input type="checkbox"/> 1	<input type="checkbox"/> 2	<input type="checkbox"/> 3	<input type="checkbox"/> 4	<input type="checkbox"/> 5	<input type="checkbox"/> 99
43.5) How do you think the integration of the ethnic minorities is going today compared to 3 years ago?	<input type="checkbox"/> 1	<input type="checkbox"/> 2	<input type="checkbox"/> 3	<input type="checkbox"/> 4	<input type="checkbox"/> 5	<input type="checkbox"/> 99

44. Here follows some questions about how you think the development in Denmark will be in the next 3 years.

	Much better	Somewhat better	No change	Somewhat worse	Much worse	Don't know
44.1) How do you think your own and your family's financial situation will be in 3 years compared to today?	<input type="checkbox"/> 1	<input type="checkbox"/> 2	<input type="checkbox"/> 3	<input type="checkbox"/> 4	<input type="checkbox"/> 5	<input type="checkbox"/> 99
44.2) How do you think the economic situation for Denmark will be in 3 years compared to today?	<input type="checkbox"/> 1	<input type="checkbox"/> 2	<input type="checkbox"/> 3	<input type="checkbox"/> 4	<input type="checkbox"/> 5	<input type="checkbox"/> 99

- 45. If it becomes possible to lower taxes in the long term, what would you prefer?
A: Lower taxes, or B: Improvement of public service?**

Would prefer A: Lower taxes ☐ 1
Would prefer B: Improvement of public service ☐ 2
Don't know ☐ 99

- 46. If it becomes possible to lower taxes in the long term, what would you prefer?
A: Lowering the top-bracket tax, or B: Lowering the income tax for all incomes.**

Would prefer A: Lowering the top-bracket tax ☐ 1
Would prefer B: Lowering the income tax for all incomes ☐ 2
Don't know ☐ 99

47. Here follows some points of view from the political debate that you can agree or disagree with. Please indicate how much you agree or disagree with each point of view.

	Totally agree	Mostly agree	Neither agree or disagree	Mostly disagree	Totally disagree	Don't know
47.1) High incomes should be taxed more heavily than today.	<input type="checkbox"/> 1	<input type="checkbox"/> 2	<input type="checkbox"/> 3	<input type="checkbox"/> 4	<input type="checkbox"/> 5	<input type="checkbox"/> 99
47.2) In the current economic situation, tax reductions cannot be afforded.	<input type="checkbox"/> 1	<input type="checkbox"/> 2	<input type="checkbox"/> 3	<input type="checkbox"/> 4	<input type="checkbox"/> 5	<input type="checkbox"/> 99
47.3) In the current economic situation, salary increases cannot be afforded	<input type="checkbox"/> 1	<input type="checkbox"/> 2	<input type="checkbox"/> 3	<input type="checkbox"/> 4	<input type="checkbox"/> 5	<input type="checkbox"/> 99
47.4) In the current economic situation, it is not possible to increase public expenditure on welfare tasks.	<input type="checkbox"/> 1	<input type="checkbox"/> 2	<input type="checkbox"/> 3	<input type="checkbox"/> 4	<input type="checkbox"/> 5	<input type="checkbox"/> 99
47.5) Immigration poses a serious threat to Danish culture.	<input type="checkbox"/> 1	<input type="checkbox"/> 2	<input type="checkbox"/> 3	<input type="checkbox"/> 4	<input type="checkbox"/> 5	<input type="checkbox"/> 99
47.6) Economic growth should be secured through an expansion of industry, even if it conflicts with environmental interests.	<input type="checkbox"/> 1	<input type="checkbox"/> 2	<input type="checkbox"/> 3	<input type="checkbox"/> 4	<input type="checkbox"/> 5	<input type="checkbox"/> 99
47.7) Efforts to improve the environment must not go so far that it damages the competitiveness of business.	<input type="checkbox"/> 1	<input type="checkbox"/> 2	<input type="checkbox"/> 3	<input type="checkbox"/> 4	<input type="checkbox"/> 5	<input type="checkbox"/> 99
47.8) Crimes of violence should be punished much more severely than is the case today.	<input type="checkbox"/> 1	<input type="checkbox"/> 2	<input type="checkbox"/> 3	<input type="checkbox"/> 4	<input type="checkbox"/> 5	<input type="checkbox"/> 99
47.9) Many public activities could be carried out both better and cheaper if they were left to private actors.	<input type="checkbox"/> 1	<input type="checkbox"/> 2	<input type="checkbox"/> 3	<input type="checkbox"/> 4	<input type="checkbox"/> 5	<input type="checkbox"/> 99
47.10) Refugees and immigrants should have the same right to social assistance as Danes, even if they are not Danish citizens.	<input type="checkbox"/> 1	<input type="checkbox"/> 2	<input type="checkbox"/> 3	<input type="checkbox"/> 4	<input type="checkbox"/> 5	<input type="checkbox"/> 99
47.11) The authorities must have the right to ban peaceful demonstrations if many citizens are offended by the slogans used at the demonstration.	<input type="checkbox"/> 1	<input type="checkbox"/> 2	<input type="checkbox"/> 3	<input type="checkbox"/> 4	<input type="checkbox"/> 5	<input type="checkbox"/> 99

- 48. To what extent do you think that the social democratic government from 2019 to 2022 is responsible for the economic situation in Denmark? Please answer on this scale, where 0 means 'Not responsible at all' and 10 means 'Very much responsible'**

Not responsible
at all

Very much
responsible Don't
know

☐ 0 ☐ 1 ☐ 2 ☐ 3 ☐ 4 ☐ 5 ☐ 6 ☐ 7 ☐ 8 ☐ 9 ☐ 10 ☐ 99

49. How much do you agree or disagree with the following statements?

	Totally agree	Mostly agree	Neither agree or disagree	Mostly disagree	Totally disagree	Don't know
49.1) In the long term, it is not possible to maintain the welfare state as we know it today.	<input type="checkbox"/> 1	<input type="checkbox"/> 2	<input type="checkbox"/> 3	<input type="checkbox"/> 4	<input type="checkbox"/> 5	<input type="checkbox"/> 99
49.2) In politics, one should strive to provide everyone with the same economic conditions regardless of education and employment.	<input type="checkbox"/> 1	<input type="checkbox"/> 2	<input type="checkbox"/> 3	<input type="checkbox"/> 4	<input type="checkbox"/> 5	<input type="checkbox"/> 99
49.3) I feel as much a European as I feel a Dane.	<input type="checkbox"/> 1	<input type="checkbox"/> 2	<input type="checkbox"/> 3	<input type="checkbox"/> 4	<input type="checkbox"/> 5	<input type="checkbox"/> 99
49.4) Lots of money can still be saved by making the public sector more efficient without affecting the service to citizens.	<input type="checkbox"/> 1	<input type="checkbox"/> 2	<input type="checkbox"/> 3	<input type="checkbox"/> 4	<input type="checkbox"/> 5	<input type="checkbox"/> 99
49.5) Too many people receive social benefits without needing them.	<input type="checkbox"/> 1	<input type="checkbox"/> 2	<input type="checkbox"/> 3	<input type="checkbox"/> 4	<input type="checkbox"/> 5	<input type="checkbox"/> 99
49.6) The state has too little control with private investments.	<input type="checkbox"/> 1	<input type="checkbox"/> 2	<input type="checkbox"/> 3	<input type="checkbox"/> 4	<input type="checkbox"/> 5	<input type="checkbox"/> 99
49.7) Raising the early retirement age was a mistake.	<input type="checkbox"/> 1	<input type="checkbox"/> 2	<input type="checkbox"/> 3	<input type="checkbox"/> 4	<input type="checkbox"/> 5	<input type="checkbox"/> 99
49.9) It makes no major difference whether one or the other party wins the election.	<input type="checkbox"/> 1	<input type="checkbox"/> 2	<input type="checkbox"/> 3	<input type="checkbox"/> 4	<input type="checkbox"/> 5	<input type="checkbox"/> 99
49.10) Economic inequality benefits society.	<input type="checkbox"/> 1	<input type="checkbox"/> 2	<input type="checkbox"/> 3	<input type="checkbox"/> 4	<input type="checkbox"/> 5	<input type="checkbox"/> 99
49.11) We should rely on a society with a more international orientation and with less emphasis on borders between countries and their populations.	<input type="checkbox"/> 1	<input type="checkbox"/> 2	<input type="checkbox"/> 3	<input type="checkbox"/> 4	<input type="checkbox"/> 5	<input type="checkbox"/> 99
49.12) If there are too few jobs, employers should prefer Danes over foreigners.	<input type="checkbox"/> 1	<input type="checkbox"/> 2	<input type="checkbox"/> 3	<input type="checkbox"/> 4	<input type="checkbox"/> 5	<input type="checkbox"/> 99
49.13) To create a dynamic and progressing society, one must accept a certain degree of inequality.	<input type="checkbox"/> 1	<input type="checkbox"/> 2	<input type="checkbox"/> 3	<input type="checkbox"/> 4	<input type="checkbox"/> 5	<input type="checkbox"/> 99
49.14) Today it is necessary to open the borders for the import of qualified labour.	<input type="checkbox"/> 1	<input type="checkbox"/> 2	<input type="checkbox"/> 3	<input type="checkbox"/> 4	<input type="checkbox"/> 5	<input type="checkbox"/> 99
49.15) The economic benefit of working must be greater.	<input type="checkbox"/> 1	<input type="checkbox"/> 2	<input type="checkbox"/> 3	<input type="checkbox"/> 4	<input type="checkbox"/> 5	<input type="checkbox"/> 99
49.16) As a part of the fight against terror, the Police Intelligence Service should have far more opportunities to collect information about all of us.	<input type="checkbox"/> 1	<input type="checkbox"/> 2	<input type="checkbox"/> 3	<input type="checkbox"/> 4	<input type="checkbox"/> 5	<input type="checkbox"/> 99
49.17) The Arne pension must be abolished.	<input type="checkbox"/> 1	<input type="checkbox"/> 2	<input type="checkbox"/> 3	<input type="checkbox"/> 4	<input type="checkbox"/> 5	<input type="checkbox"/> 99
49.18) The Danish military defense must be much larger than today.	<input type="checkbox"/> 1	<input type="checkbox"/> 2	<input type="checkbox"/> 3	<input type="checkbox"/> 4	<input type="checkbox"/> 5	<input type="checkbox"/> 99
49.19) Danish soldiers must be sent to Ukraine.	<input type="checkbox"/> 1	<input type="checkbox"/> 2	<input type="checkbox"/> 3	<input type="checkbox"/> 4	<input type="checkbox"/> 5	<input type="checkbox"/> 99

50. If you had to choose, what other country in the world do you think should be a role model for Denmark? You can only choose one country, and it cannot be Denmark.

Write the country here:

51. Many topics have been debated leading up to the election. How much do you agree or disagree with the following statements?

	Totally agree	Mostly agree	Neither agree or disagree	Mostly disagree	Totally disagree	Don't know
51.1) Climate change is the biggest challenge of our time.	<input type="checkbox"/> 1	<input type="checkbox"/> 2	<input type="checkbox"/> 3	<input type="checkbox"/> 4	<input type="checkbox"/> 5	<input type="checkbox"/> 99
51.2) The heaviest CO2-emitting companies must be taxed more heavily to curb climate change.	<input type="checkbox"/> 1	<input type="checkbox"/> 2	<input type="checkbox"/> 3	<input type="checkbox"/> 4	<input type="checkbox"/> 5	<input type="checkbox"/> 99
51.3) Banks and the financial sector should be regulated much more.	<input type="checkbox"/> 1	<input type="checkbox"/> 2	<input type="checkbox"/> 3	<input type="checkbox"/> 4	<input type="checkbox"/> 5	<input type="checkbox"/> 99
51.4) People like me are not met with the respect from society that we deserve.	<input type="checkbox"/> 1	<input type="checkbox"/> 2	<input type="checkbox"/> 3	<input type="checkbox"/> 4	<input type="checkbox"/> 5	<input type="checkbox"/> 99
51.5) I am afraid that the local area in which I live will be disconnected from the societal development.	<input type="checkbox"/> 1	<input type="checkbox"/> 2	<input type="checkbox"/> 3	<input type="checkbox"/> 4	<input type="checkbox"/> 5	<input type="checkbox"/> 99
51.6) From where I live, the distance to public authorities and institutions like the municipal administration and the hospital is too far	<input type="checkbox"/> 1	<input type="checkbox"/> 2	<input type="checkbox"/> 3	<input type="checkbox"/> 4	<input type="checkbox"/> 5	<input type="checkbox"/> 99
51.7) There is a large gap between the elite and the people in Denmark today.	<input type="checkbox"/> 1	<input type="checkbox"/> 2	<input type="checkbox"/> 3	<input type="checkbox"/> 4	<input type="checkbox"/> 5	<input type="checkbox"/> 99
51.8) The elite often trumps the will of the people in Denmark.	<input type="checkbox"/> 1	<input type="checkbox"/> 2	<input type="checkbox"/> 3	<input type="checkbox"/> 4	<input type="checkbox"/> 5	<input type="checkbox"/> 99
51.9) The sale of new petrol and diesel cars must be banned within 10 years.	<input type="checkbox"/> 1	<input type="checkbox"/> 2	<input type="checkbox"/> 3	<input type="checkbox"/> 4	<input type="checkbox"/> 5	<input type="checkbox"/> 99
51.10) The state must continue to sell state-owned businesses.	<input type="checkbox"/> 1	<input type="checkbox"/> 2	<input type="checkbox"/> 3	<input type="checkbox"/> 4	<input type="checkbox"/> 5	<input type="checkbox"/> 99
51.11) The people in the bigger cities look down on those who live in the countryside.	<input type="checkbox"/> 1	<input type="checkbox"/> 2	<input type="checkbox"/> 3	<input type="checkbox"/> 4	<input type="checkbox"/> 5	<input type="checkbox"/> 99
51.12) The people outside the bigger cities gets less of a share in the economic development than they deserve.	<input type="checkbox"/> 1	<input type="checkbox"/> 2	<input type="checkbox"/> 3	<input type="checkbox"/> 4	<input type="checkbox"/> 5	<input type="checkbox"/> 99
51.13) Danish society was much better in the past.	<input type="checkbox"/> 1	<input type="checkbox"/> 2	<input type="checkbox"/> 3	<input type="checkbox"/> 4	<input type="checkbox"/> 5	<input type="checkbox"/> 99
51.14) Health personnel must be paid more.	<input type="checkbox"/> 1	<input type="checkbox"/> 2	<input type="checkbox"/> 3	<input type="checkbox"/> 4	<input type="checkbox"/> 5	<input type="checkbox"/> 99
51.15) Wearing a headscarf in primary school must be forbidden.	<input type="checkbox"/> 1	<input type="checkbox"/> 2	<input type="checkbox"/> 3	<input type="checkbox"/> 4	<input type="checkbox"/> 5	<input type="checkbox"/> 99
51.16) Introducing nuclear power will be necessary if Denmark is to meet future energy needs.	<input type="checkbox"/> 1	<input type="checkbox"/> 2	<input type="checkbox"/> 3	<input type="checkbox"/> 4	<input type="checkbox"/> 5	<input type="checkbox"/> 99
51.17) I fear that I will have difficulties paying the energy bill (e.g. electricity and gas) this winter.	<input type="checkbox"/> 1	<input type="checkbox"/> 2	<input type="checkbox"/> 3	<input type="checkbox"/> 4	<input type="checkbox"/> 5	<input type="checkbox"/> 99
51.18) ELECTION QUESTIONS	<input type="checkbox"/> 1	<input type="checkbox"/> 2	<input type="checkbox"/> 3	<input type="checkbox"/> 4	<input type="checkbox"/> 5	<input type="checkbox"/> 99

52. Here follows some questions about politics and politicians.

	Totally agree	Mostly agree	Neither agree or disagree	Mostly disagree	Totally disagree	Don't know
52a) Politicians generally pay too little attention to what the voters think.	<input type="checkbox"/> 1	<input type="checkbox"/> 2	<input type="checkbox"/> 3	<input type="checkbox"/> 4	<input type="checkbox"/> 5	<input type="checkbox"/> 99
52b) In general, you can trust that our political leaders make the right decisions for the country.	<input type="checkbox"/> 1	<input type="checkbox"/> 2	<input type="checkbox"/> 3	<input type="checkbox"/> 4	<input type="checkbox"/> 5	<input type="checkbox"/> 99
52c) When politicians discuss economic policy, I only understand a fraction of what they are talking about.	<input type="checkbox"/> 1	<input type="checkbox"/> 2	<input type="checkbox"/> 3	<input type="checkbox"/> 4	<input type="checkbox"/> 5	<input type="checkbox"/> 99
52d) Sometimes politics are so complicated that people like me cannot really understand what is going on.	<input type="checkbox"/> 1	<input type="checkbox"/> 2	<input type="checkbox"/> 3	<input type="checkbox"/> 4	<input type="checkbox"/> 5	<input type="checkbox"/> 99
52e) Overall, I do not really find it that difficult to take a stand on political issues.	<input type="checkbox"/> 1	<input type="checkbox"/> 2	<input type="checkbox"/> 3	<input type="checkbox"/> 4	<input type="checkbox"/> 5	<input type="checkbox"/> 99
52e) Most politicians are more concerned with being re-elected than with implementing their policy.	<input type="checkbox"/> 1	<input type="checkbox"/> 2	<input type="checkbox"/> 3	<input type="checkbox"/> 4	<input type="checkbox"/> 5	<input type="checkbox"/> 99
52f) Politicians are too wasteful with taxpayers' money.	<input type="checkbox"/> 1	<input type="checkbox"/> 2	<input type="checkbox"/> 3	<input type="checkbox"/> 4	<input type="checkbox"/> 5	<input type="checkbox"/> 99
52g) Most politicians do not care about the people.	<input type="checkbox"/> 1	<input type="checkbox"/> 2	<input type="checkbox"/> 3	<input type="checkbox"/> 4	<input type="checkbox"/> 5	<input type="checkbox"/> 99
52h) Having a strong government leader is good for Denmark, even if the leader bends the rules to get things done.	<input type="checkbox"/> 1	<input type="checkbox"/> 2	<input type="checkbox"/> 3	<input type="checkbox"/> 4	<input type="checkbox"/> 5	<input type="checkbox"/> 99
52i) Harassment and intimidation are an inevitable part of politics.	<input type="checkbox"/> 1	<input type="checkbox"/> 2	<input type="checkbox"/> 3	<input type="checkbox"/> 4	<input type="checkbox"/> 5	<input type="checkbox"/> 99
52j) Politicians who complain about harassment and intimidation are only out to get attention.	<input type="checkbox"/> 1	<input type="checkbox"/> 2	<input type="checkbox"/> 3	<input type="checkbox"/> 4	<input type="checkbox"/> 5	<input type="checkbox"/> 99
52k) We can trust that most civil servants do what is best for the country.	<input type="checkbox"/> 1	<input type="checkbox"/> 2	<input type="checkbox"/> 3	<input type="checkbox"/> 4	<input type="checkbox"/> 5	<input type="checkbox"/> 99

53. In general, how much do you trust Danish politicians? Do you have a lot of trust, quite a lot of trust, quite little trust, or very little trust?

- A lot of trust ☐ 1
- Quite a lot of trust ☐ 2
- Quite little trust..... ☐ 3
- Very little trust..... ☐ 4
- Don't know ☐ 99

54. In general, how much do you trust civil servants in the Danish ministries?

- A lot of trust ☐ 1
- Quite a lot of trust ☐ 2
- Quite limited trust..... ☐ 3
- Very limited trust..... ☐ 4
- Don't know ☐ 99

55. All in all, are you very satisfied, quite satisfied, not very satisfied, or not at all satisfied with the way democracy works in Denmark?

- Very satisfied ☐ 1
- Quite satisfied ☐ 2
- Not very satisfied ☐ 3
- Not at all satisfied ☐ 4
- Don't know ☐ 99

55a. How much do you agree or disagree with the following statements?

	Totally agree	Mostly agree	Neither agree or disagree	Mostly disagree	Totally disagree	Don't know
55aa) The Prime Minister's secretary, Barbara Bertelsen, should have been sent home based on her role in the mink case.	<input type="checkbox"/> 1	<input type="checkbox"/> 2	<input type="checkbox"/> 3	<input type="checkbox"/> 4	<input type="checkbox"/> 5	<input type="checkbox"/> 99
55ab) Killing all mink in Denmark to protect the population from the coronavirus was the right decision.	<input type="checkbox"/> 1	<input type="checkbox"/> 2	<input type="checkbox"/> 3	<input type="checkbox"/> 4	<input type="checkbox"/> 5	<input type="checkbox"/> 99
55ac) Regardless of whether you think it was the right decision to kill all mink in Denmark, how much do you agree or disagree that the S-government's handling of the mink case has weakened your trust in the S-government?	<input type="checkbox"/> 1	<input type="checkbox"/> 2	<input type="checkbox"/> 3	<input type="checkbox"/> 4	<input type="checkbox"/> 5	<input type="checkbox"/> 99

56. What is your general attitude towards the EU – very positive, mostly positive, mostly negative, or very negative?

- | | |
|---|-----------------------------|
| Very positive | <input type="checkbox"/> 1 |
| Mostly positive | <input type="checkbox"/> 2 |
| Neutral/neither positive nor negative | <input type="checkbox"/> 3 |
| Mostly negative | <input type="checkbox"/> 4 |
| Very negative | <input type="checkbox"/> 5 |
| Don't know | <input type="checkbox"/> 99 |

57. It is often discussed whether the so-called globalization will mostly have a positive impact on Denmark in the future, or whether it will mostly have a negative impact. What impact do you think globalization will have on Denmark in the future?

- | | |
|---|-----------------------------|
| Very positive | <input type="checkbox"/> 1 |
| Mostly positive | <input type="checkbox"/> 2 |
| Neutral/neither positive nor negative | <input type="checkbox"/> 3 |
| Mostly negative | <input type="checkbox"/> 4 |
| Very negative | <input type="checkbox"/> 5 |
| Don't know | <input type="checkbox"/> 99 |

58. Do you think that you can trust most people, or do you think that you cannot be careful enough when dealing with other people?

- | | |
|--------------------------------|-----------------------------|
| Can trust most people | <input type="checkbox"/> 1 |
| Cannot be careful enough | <input type="checkbox"/> 2 |
| Don't know | <input type="checkbox"/> 99 |

59. In your opinion, are politicians today more or less dishonest than politicians were in the past?

- Much more dishonest ☐ 1
- More dishonest ☐ 2
- A little more dishonest ☐ 3
- Neither more nor less honest or dishonest ☐ 4
- A little more honest ☐ 5
- More honest ☐ 6
- Much more honest ☐ 7
- Don't know ☐ 99

60. Climate change is continuously discussed in the public debate. How much do you agree or disagree with the following statements?

	Totally agree	Mostly agree	Neither agree or disagree	Mostly disagree	Totally disagree	Don't know
60.1) We must trust that climate change can be handled with new technology	<input type="checkbox"/> 1	<input type="checkbox"/> 2	<input type="checkbox"/> 3	<input type="checkbox"/> 4	<input type="checkbox"/> 5	<input type="checkbox"/> 99
60.2) I am willing to lower my standard of living to protect the climate	<input type="checkbox"/> 1	<input type="checkbox"/> 2	<input type="checkbox"/> 3	<input type="checkbox"/> 4	<input type="checkbox"/> 5	<input type="checkbox"/> 99
60.3) More public resources must be allocated to protect the climate	<input type="checkbox"/> 1	<input type="checkbox"/> 2	<input type="checkbox"/> 3	<input type="checkbox"/> 4	<input type="checkbox"/> 5	<input type="checkbox"/> 99

61. Now we look back at the handling of the corona pandemic in Denmark. How much do you agree or disagree with the following statements?

	Totally agree	Mostly agree	Neither agree or disagree	Mostly disagree	Totally disagree	Don't know
61.a) The government should have done more to fight the corona pandemic	<input type="checkbox"/> 1	<input type="checkbox"/> 2	<input type="checkbox"/> 3	<input type="checkbox"/> 4	<input type="checkbox"/> 5	<input type="checkbox"/> 99
61.b) Prime minister Mette Frederiksen has acted totalitarian in handling the corona pandemic	<input type="checkbox"/> 1	<input type="checkbox"/> 2	<input type="checkbox"/> 3	<input type="checkbox"/> 4	<input type="checkbox"/> 5	<input type="checkbox"/> 99
61.c) Prime minister Mette Frederiksen has shown good leadership in handling the corona pandemic	<input type="checkbox"/> 1	<input type="checkbox"/> 2	<input type="checkbox"/> 3	<input type="checkbox"/> 4	<input type="checkbox"/> 5	<input type="checkbox"/> 99
61.d) The parties outside the government were not sufficiently involved in the decisions about the handling of the corona pandemic	<input type="checkbox"/> 1	<input type="checkbox"/> 2	<input type="checkbox"/> 3	<input type="checkbox"/> 4	<input type="checkbox"/> 5	<input type="checkbox"/> 99
61.e) The restrictions regarding the corona pandemic were way too strict	<input type="checkbox"/> 1	<input type="checkbox"/> 2	<input type="checkbox"/> 3	<input type="checkbox"/> 4	<input type="checkbox"/> 5	<input type="checkbox"/> 99

62. There are many different political issues in Denmark. How much do you agree or disagree with the following statements?

	Totally agree	Mostly agree	Neither agree or disagree	Mostly disagree	Totally disagree	Don't know
62.1) It should be legal for transgender children, regardless of age, to change their legal gender.	<input type="checkbox"/> 1	<input type="checkbox"/> 2	<input type="checkbox"/> 3	<input type="checkbox"/> 4	<input type="checkbox"/> 5	<input type="checkbox"/> 99
62.2) We should refrain from using words such as 'negro' in order not to offend or injure people with a minority background.	<input type="checkbox"/> 1	<input type="checkbox"/> 2	<input type="checkbox"/> 3	<input type="checkbox"/> 4	<input type="checkbox"/> 5	<input type="checkbox"/> 99
62.3) The MeToo-movement has gone too far.	<input type="checkbox"/> 1	<input type="checkbox"/> 2	<input type="checkbox"/> 3	<input type="checkbox"/> 4	<input type="checkbox"/> 5	<input type="checkbox"/> 99
62.4) For the sake of minorities who do not celebrate Christmas, Christmas trees should not be put up in public spaces.	<input type="checkbox"/> 1	<input type="checkbox"/> 2	<input type="checkbox"/> 3	<input type="checkbox"/> 4	<input type="checkbox"/> 5	<input type="checkbox"/> 99
62.5) To avoid offending transgender people, the public should not use the words "women and "men" in letters to citizens e.g.	<input type="checkbox"/> 1	<input type="checkbox"/> 2	<input type="checkbox"/> 3	<input type="checkbox"/> 4	<input type="checkbox"/> 5	<input type="checkbox"/> 99
62.6) Political correctness has gone too far in Denmark.	<input type="checkbox"/> 1	<input type="checkbox"/> 2	<input type="checkbox"/> 3	<input type="checkbox"/> 4	<input type="checkbox"/> 5	<input type="checkbox"/> 99
62.7) I get my inspiration from all over the world.	<input type="checkbox"/> 1	<input type="checkbox"/> 2	<input type="checkbox"/> 3	<input type="checkbox"/> 4	<input type="checkbox"/> 5	<input type="checkbox"/> 99

63. Here follows several problems. Who do you think is best able to solve them: a social democratic led government or a right wing government?
(Split 50/50)

	A social democratic led government	A right wing government	No differenc e	Don't know
63.1) Which government is best at solving the country's economic problems in general?	<input type="checkbox"/> 1	<input type="checkbox"/> 2	<input type="checkbox"/> 3	<input type="checkbox"/> 99
63.2) Which government is best at fighting unemployment?	<input type="checkbox"/> 1	<input type="checkbox"/> 2	<input type="checkbox"/> 3	<input type="checkbox"/> 99
63.3) Which government is best at looking after Denmark's interests in the EU?	<input type="checkbox"/> 1	<input type="checkbox"/> 2	<input type="checkbox"/> 3	<input type="checkbox"/> 99
63.4) Which government is best at securing the environment?	<input type="checkbox"/> 1	<input type="checkbox"/> 2	<input type="checkbox"/> 3	<input type="checkbox"/> 99
63.5) Which government is best at ensuring law and order?	<input type="checkbox"/> 1	<input type="checkbox"/> 2	<input type="checkbox"/> 3	<input type="checkbox"/> 99
63.6) Which government is best at ensuring the right balance between tax levels and social security?	<input type="checkbox"/> 1	<input type="checkbox"/> 2	<input type="checkbox"/> 3	<input type="checkbox"/> 99
63.7) Which government is best at ensuring a sensible refugee and immigrant policy?	<input type="checkbox"/> 1	<input type="checkbox"/> 2	<input type="checkbox"/> 3	<input type="checkbox"/> 99
63.8) Which government is best at ensuring a modern business life in Denmark, so that Denmark continues to be one of the richest countries in the world?	<input type="checkbox"/> 1	<input type="checkbox"/> 2	<input type="checkbox"/> 3	<input type="checkbox"/> 99
63.9) Which government is best at ensuring satisfactory conditions for the elderly?	<input type="checkbox"/> 1	<input type="checkbox"/> 2	<input type="checkbox"/> 3	<input type="checkbox"/> 99
63.10) Which government is best at ensuring a well-functioning healthcare system?	<input type="checkbox"/> 1	<input type="checkbox"/> 2	<input type="checkbox"/> 3	<input type="checkbox"/> 99
63.11) Which government is best at ensuring good education in primary schools?	<input type="checkbox"/> 1	<input type="checkbox"/> 2	<input type="checkbox"/> 3	<input type="checkbox"/> 99
63.12) Which government is best at balancing the state budget?	<input type="checkbox"/> 1	<input type="checkbox"/> 2	<input type="checkbox"/> 3	<input type="checkbox"/> 99
63.13) Which government is best at keeping taxes steady?	<input type="checkbox"/> 1	<input type="checkbox"/> 2	<input type="checkbox"/> 3	<input type="checkbox"/> 99
63.14) Which government is best at mediating broad cooperation across the middle?	<input type="checkbox"/> 1	<input type="checkbox"/> 2	<input type="checkbox"/> 3	<input type="checkbox"/> 99
63.15) Which government is best at protecting the climate?	<input type="checkbox"/> 1	<input type="checkbox"/> 2	<input type="checkbox"/> 3	<input type="checkbox"/> 99
63.16) Which government is best at strengthening the areas outside the big cities?	<input type="checkbox"/> 1	<input type="checkbox"/> 2	<input type="checkbox"/> 3	<input type="checkbox"/> 99
63.17) Which government do you think would give you the most money at your disposal?	<input type="checkbox"/> 1	<input type="checkbox"/> 2	<input type="checkbox"/> 3	<input type="checkbox"/> 99
63.18) Which government is best at fighting price increases?	<input type="checkbox"/> 1	<input type="checkbox"/> 2	<input type="checkbox"/> 3	<input type="checkbox"/> 99
63.19) Which government is best at ensuring a strong national defense?	<input type="checkbox"/> 1	<input type="checkbox"/> 2	<input type="checkbox"/> 3	<input type="checkbox"/> 99

64. In politics, you often talk about the left and the right. Where would you place yourself on this scale? And where would you place the different parties?

(OBS Only elected)

	0. Left										10. Right	Don't know
64.0) Yourself	<input type="checkbox"/> 0	<input type="checkbox"/> 1	<input type="checkbox"/> 2	<input type="checkbox"/> 3	<input type="checkbox"/> 4	<input type="checkbox"/> 5	<input type="checkbox"/> 6	<input type="checkbox"/> 7	<input type="checkbox"/> 8	<input type="checkbox"/> 9	<input type="checkbox"/> 10	<input type="checkbox"/> 99
64.1) A: Socialdemokratiet	<input type="checkbox"/> 0	<input type="checkbox"/> 1	<input type="checkbox"/> 2	<input type="checkbox"/> 3	<input type="checkbox"/> 4	<input type="checkbox"/> 5	<input type="checkbox"/> 6	<input type="checkbox"/> 7	<input type="checkbox"/> 8	<input type="checkbox"/> 9	<input type="checkbox"/> 10	<input type="checkbox"/> 99
64.2) B: Det Radikale Venstre	<input type="checkbox"/> 0	<input type="checkbox"/> 1	<input type="checkbox"/> 2	<input type="checkbox"/> 3	<input type="checkbox"/> 4	<input type="checkbox"/> 5	<input type="checkbox"/> 6	<input type="checkbox"/> 7	<input type="checkbox"/> 8	<input type="checkbox"/> 9	<input type="checkbox"/> 10	<input type="checkbox"/> 99
64.3) C: Det Konservative Folkeparti	<input type="checkbox"/> 0	<input type="checkbox"/> 1	<input type="checkbox"/> 2	<input type="checkbox"/> 3	<input type="checkbox"/> 4	<input type="checkbox"/> 5	<input type="checkbox"/> 6	<input type="checkbox"/> 7	<input type="checkbox"/> 8	<input type="checkbox"/> 9	<input type="checkbox"/> 10	<input type="checkbox"/> 99
64.4) D: Nye Borgerlige	<input type="checkbox"/> 0	<input type="checkbox"/> 1	<input type="checkbox"/> 2	<input type="checkbox"/> 3	<input type="checkbox"/> 4	<input type="checkbox"/> 5	<input type="checkbox"/> 6	<input type="checkbox"/> 7	<input type="checkbox"/> 8	<input type="checkbox"/> 9	<input type="checkbox"/> 10	<input type="checkbox"/> 99
64.5) F: Socialistisk Folkeparti	<input type="checkbox"/> 0	<input type="checkbox"/> 1	<input type="checkbox"/> 2	<input type="checkbox"/> 3	<input type="checkbox"/> 4	<input type="checkbox"/> 5	<input type="checkbox"/> 6	<input type="checkbox"/> 7	<input type="checkbox"/> 8	<input type="checkbox"/> 9	<input type="checkbox"/> 10	<input type="checkbox"/> 99
64.6) I: Liberal Alliance	<input type="checkbox"/> 0	<input type="checkbox"/> 1	<input type="checkbox"/> 2	<input type="checkbox"/> 3	<input type="checkbox"/> 4	<input type="checkbox"/> 5	<input type="checkbox"/> 6	<input type="checkbox"/> 7	<input type="checkbox"/> 8	<input type="checkbox"/> 9	<input type="checkbox"/> 10	<input type="checkbox"/> 99
64.7) M: Moderaterne	<input type="checkbox"/> 0	<input type="checkbox"/> 1	<input type="checkbox"/> 2	<input type="checkbox"/> 3	<input type="checkbox"/> 4	<input type="checkbox"/> 5	<input type="checkbox"/> 6	<input type="checkbox"/> 7	<input type="checkbox"/> 8	<input type="checkbox"/> 9	<input type="checkbox"/> 10	<input type="checkbox"/> 99
64.8) O: Dansk Folkeparti	<input type="checkbox"/> 0	<input type="checkbox"/> 1	<input type="checkbox"/> 2	<input type="checkbox"/> 3	<input type="checkbox"/> 4	<input type="checkbox"/> 5	<input type="checkbox"/> 6	<input type="checkbox"/> 7	<input type="checkbox"/> 8	<input type="checkbox"/> 9	<input type="checkbox"/> 10	<input type="checkbox"/> 99
64.9) V: Venstre	<input type="checkbox"/> 0	<input type="checkbox"/> 1	<input type="checkbox"/> 2	<input type="checkbox"/> 3	<input type="checkbox"/> 4	<input type="checkbox"/> 5	<input type="checkbox"/> 6	<input type="checkbox"/> 7	<input type="checkbox"/> 8	<input type="checkbox"/> 9	<input type="checkbox"/> 10	<input type="checkbox"/> 99
64.10) Æ: Danmarksdemokraterne	<input type="checkbox"/> 0	<input type="checkbox"/> 1	<input type="checkbox"/> 2	<input type="checkbox"/> 3	<input type="checkbox"/> 4	<input type="checkbox"/> 5	<input type="checkbox"/> 6	<input type="checkbox"/> 7	<input type="checkbox"/> 8	<input type="checkbox"/> 9	<input type="checkbox"/> 10	<input type="checkbox"/> 99
64.11) Ø: Enhedslisten	<input type="checkbox"/> 0	<input type="checkbox"/> 1	<input type="checkbox"/> 2	<input type="checkbox"/> 3	<input type="checkbox"/> 4	<input type="checkbox"/> 5	<input type="checkbox"/> 6	<input type="checkbox"/> 7	<input type="checkbox"/> 8	<input type="checkbox"/> 9	<input type="checkbox"/> 10	<input type="checkbox"/> 99

65. Among other things, the parties disagree on how many refugees we can accept. Some think we accept far too many. Others say we can easily accept more refugees. Approximately where would you place...?

(Split 50/50)

(OBS Only elected)

	Much fewer refugees	A little fewer refugees	The same number as now	A little more refugees	Much more refugees	Don't know
65.1) A: Socialdemokratiet	<input type="checkbox"/> 1	<input type="checkbox"/> 2	<input type="checkbox"/> 3	<input type="checkbox"/> 4	<input type="checkbox"/> 5	<input type="checkbox"/> 99
65.2) B: Det Radikale Venstre	<input type="checkbox"/> 1	<input type="checkbox"/> 2	<input type="checkbox"/> 3	<input type="checkbox"/> 4	<input type="checkbox"/> 5	<input type="checkbox"/> 99
65.3) C: Det Konservative Folkeparti	<input type="checkbox"/> 1	<input type="checkbox"/> 2	<input type="checkbox"/> 3	<input type="checkbox"/> 4	<input type="checkbox"/> 5	<input type="checkbox"/> 99
65.4) D: Nye Borgerlige	<input type="checkbox"/> 1	<input type="checkbox"/> 2	<input type="checkbox"/> 3	<input type="checkbox"/> 4	<input type="checkbox"/> 5	<input type="checkbox"/> 99
65.5) F: SF	<input type="checkbox"/> 1	<input type="checkbox"/> 2	<input type="checkbox"/> 3	<input type="checkbox"/> 4	<input type="checkbox"/> 5	<input type="checkbox"/> 99
65.6) I: Liberal Alliance	<input type="checkbox"/> 1	<input type="checkbox"/> 2	<input type="checkbox"/> 3	<input type="checkbox"/> 4	<input type="checkbox"/> 5	<input type="checkbox"/> 99
65.7) M: Moderaterne	<input type="checkbox"/> 1	<input type="checkbox"/> 2	<input type="checkbox"/> 3	<input type="checkbox"/> 4	<input type="checkbox"/> 5	<input type="checkbox"/> 99
65.8) O: Dansk Folkeparti	<input type="checkbox"/> 1	<input type="checkbox"/> 2	<input type="checkbox"/> 3	<input type="checkbox"/> 4	<input type="checkbox"/> 5	<input type="checkbox"/> 99
65.9) V: Venstre	<input type="checkbox"/> 1	<input type="checkbox"/> 2	<input type="checkbox"/> 3	<input type="checkbox"/> 4	<input type="checkbox"/> 5	<input type="checkbox"/> 99
65.10) Æ: Danmarksdemokraterne	<input type="checkbox"/> 1	<input type="checkbox"/> 2	<input type="checkbox"/> 3	<input type="checkbox"/> 4	<input type="checkbox"/> 5	<input type="checkbox"/> 99
65.11) Ø: Enhedslisten	<input type="checkbox"/> 1	<input type="checkbox"/> 2	<input type="checkbox"/> 3	<input type="checkbox"/> 4	<input type="checkbox"/> 5	<input type="checkbox"/> 99
65.12) Yourself	<input type="checkbox"/> 1	<input type="checkbox"/> 2	<input type="checkbox"/> 3	<input type="checkbox"/> 4	<input type="checkbox"/> 5	<input type="checkbox"/> 99

66. The parties also disagree on how big the public sector should be. Some parties say that we must cut public income and expenditure. Others say that we must expect increasing public expenditure and income in the future. Approximately, where would you place...?

(Split 50/50)

(OBS Only elected)

	Cut down heavily	Cut down a little	Levels are appropriate	Must be raised a little	Must be raised sharply	Don't know
66.1) A: Socialdemokratiet	<input type="checkbox"/> 1	<input type="checkbox"/> 2	<input type="checkbox"/> 3	<input type="checkbox"/> 4	<input type="checkbox"/> 5	<input type="checkbox"/> 99
66.2) B: Det Radikale Venstre	<input type="checkbox"/> 1	<input type="checkbox"/> 2	<input type="checkbox"/> 3	<input type="checkbox"/> 4	<input type="checkbox"/> 5	<input type="checkbox"/> 99
66.3) C: Det Konservative Folkeparti	<input type="checkbox"/> 1	<input type="checkbox"/> 2	<input type="checkbox"/> 3	<input type="checkbox"/> 4	<input type="checkbox"/> 5	<input type="checkbox"/> 99
66.4) D: Nye Borgerlige	<input type="checkbox"/> 1	<input type="checkbox"/> 2	<input type="checkbox"/> 3	<input type="checkbox"/> 4	<input type="checkbox"/> 5	<input type="checkbox"/> 99
66.5) F: Socialistisk Folkeparti	<input type="checkbox"/> 1	<input type="checkbox"/> 2	<input type="checkbox"/> 3	<input type="checkbox"/> 4	<input type="checkbox"/> 5	<input type="checkbox"/> 99
66.6) I: Liberal Alliance	<input type="checkbox"/> 1	<input type="checkbox"/> 2	<input type="checkbox"/> 3	<input type="checkbox"/> 4	<input type="checkbox"/> 5	<input type="checkbox"/> 99
66.7) M: Moderaterne	<input type="checkbox"/> 1	<input type="checkbox"/> 2	<input type="checkbox"/> 3	<input type="checkbox"/> 4	<input type="checkbox"/> 5	<input type="checkbox"/> 99
66.8) O: Dansk Folkeparti	<input type="checkbox"/> 1	<input type="checkbox"/> 2	<input type="checkbox"/> 3	<input type="checkbox"/> 4	<input type="checkbox"/> 5	<input type="checkbox"/> 99
66.9) V: Venstre	<input type="checkbox"/> 1	<input type="checkbox"/> 2	<input type="checkbox"/> 3	<input type="checkbox"/> 4	<input type="checkbox"/> 5	<input type="checkbox"/> 99
66.10) Æ: Danmarksdemokraterne	<input type="checkbox"/> 1	<input type="checkbox"/> 2	<input type="checkbox"/> 3	<input type="checkbox"/> 4	<input type="checkbox"/> 5	<input type="checkbox"/> 99
66.11) Ø: Enhedslisten	<input type="checkbox"/> 1	<input type="checkbox"/> 2	<input type="checkbox"/> 3	<input type="checkbox"/> 4	<input type="checkbox"/> 5	<input type="checkbox"/> 99
66.12) Yourself	<input type="checkbox"/> 1	<input type="checkbox"/> 2	<input type="checkbox"/> 3	<input type="checkbox"/> 4	<input type="checkbox"/> 5	<input type="checkbox"/> 99

67. There are sometimes talk about a green dimension, where some parties distinguish themselves by placing an extremely high emphasis on environmental considerations, while others say that environmental considerations are going too far. On a scale from 1-5, where 1 is the least green policy, while 5 is the most green policy, where would you place...?

(Split 50/50)

(OBS Only elected)

	1. The least green policy	2.	3.	4.	5. The most green policy	Don't know
67.1) A: Socialdemokratiet	<input type="checkbox"/> 1	<input type="checkbox"/> 2	<input type="checkbox"/> 3	<input type="checkbox"/> 4	<input type="checkbox"/> 5	<input type="checkbox"/> 99
67.2) B: Det Radikale Venstre	<input type="checkbox"/> 1	<input type="checkbox"/> 2	<input type="checkbox"/> 3	<input type="checkbox"/> 4	<input type="checkbox"/> 5	<input type="checkbox"/> 99
67.3) C: Det Konservative Folkeparti	<input type="checkbox"/> 1	<input type="checkbox"/> 2	<input type="checkbox"/> 3	<input type="checkbox"/> 4	<input type="checkbox"/> 5	<input type="checkbox"/> 99
67.4) D: Nye Borgerlige	<input type="checkbox"/> 1	<input type="checkbox"/> 2	<input type="checkbox"/> 3	<input type="checkbox"/> 4	<input type="checkbox"/> 5	<input type="checkbox"/> 99
67.5) F: Socialistisk Folkeparti	<input type="checkbox"/> 1	<input type="checkbox"/> 2	<input type="checkbox"/> 3	<input type="checkbox"/> 4	<input type="checkbox"/> 5	<input type="checkbox"/> 99
67.6) I: Liberal Alliance	<input type="checkbox"/> 1	<input type="checkbox"/> 2	<input type="checkbox"/> 3	<input type="checkbox"/> 4	<input type="checkbox"/> 5	<input type="checkbox"/> 99
67.7) M: Moderaterne	<input type="checkbox"/> 1	<input type="checkbox"/> 2	<input type="checkbox"/> 3	<input type="checkbox"/> 4	<input type="checkbox"/> 5	<input type="checkbox"/> 99
67.8) O: Dansk Folkeparti	<input type="checkbox"/> 1	<input type="checkbox"/> 2	<input type="checkbox"/> 3	<input type="checkbox"/> 4	<input type="checkbox"/> 5	<input type="checkbox"/> 99
67.9) V: Venstre	<input type="checkbox"/> 1	<input type="checkbox"/> 2	<input type="checkbox"/> 3	<input type="checkbox"/> 4	<input type="checkbox"/> 5	<input type="checkbox"/> 99
67.10) Æ: Danmarksdemokraterne	<input type="checkbox"/> 1	<input type="checkbox"/> 2	<input type="checkbox"/> 3	<input type="checkbox"/> 4	<input type="checkbox"/> 5	<input type="checkbox"/> 99
67.11) Ø: Enhedslisten	<input type="checkbox"/> 1	<input type="checkbox"/> 2	<input type="checkbox"/> 3	<input type="checkbox"/> 4	<input type="checkbox"/> 5	<input type="checkbox"/> 99
67.12) Yourself	<input type="checkbox"/> 1	<input type="checkbox"/> 2	<input type="checkbox"/> 3	<input type="checkbox"/> 4	<input type="checkbox"/> 5	<input type="checkbox"/> 99

68. Some parties are in favor of maintaining law and order with stricter penalties. Other parties instead talk about preventing crime and treating criminals humanely. On this scale, 1 stands for those who are most in favor of harsher punishments, and 5 stands for those who are most in favor of prevention and humane treatment of criminals. Where would you place...?

(Split 50/50)

(OBS Only elected)

	1. Most in favor of harsher punishments	2.	3.	4.	5. Most in favor of prevention and humane treatment of criminals	Don't know
68.1) A: Socialdemokratiet	<input type="checkbox"/> 1	<input type="checkbox"/> 2	<input type="checkbox"/> 3	<input type="checkbox"/> 4	<input type="checkbox"/> 5	<input type="checkbox"/> 99
68.2) B: Det Radikale Venstre	<input type="checkbox"/> 1	<input type="checkbox"/> 2	<input type="checkbox"/> 3	<input type="checkbox"/> 4	<input type="checkbox"/> 5	<input type="checkbox"/> 99
68.3) C: Det Konservative Folkeparti	<input type="checkbox"/> 1	<input type="checkbox"/> 2	<input type="checkbox"/> 3	<input type="checkbox"/> 4	<input type="checkbox"/> 5	<input type="checkbox"/> 99
68.4) D: Nye Borgerlige	<input type="checkbox"/> 1	<input type="checkbox"/> 2	<input type="checkbox"/> 3	<input type="checkbox"/> 4	<input type="checkbox"/> 5	<input type="checkbox"/> 99
68.5) F: Socialistisk Folkeparti	<input type="checkbox"/> 1	<input type="checkbox"/> 2	<input type="checkbox"/> 3	<input type="checkbox"/> 4	<input type="checkbox"/> 5	<input type="checkbox"/> 99
68.6) I: Liberal Alliance	<input type="checkbox"/> 1	<input type="checkbox"/> 2	<input type="checkbox"/> 3	<input type="checkbox"/> 4	<input type="checkbox"/> 5	<input type="checkbox"/> 99
68.7) M: Moderaterne	<input type="checkbox"/> 1	<input type="checkbox"/> 2	<input type="checkbox"/> 3	<input type="checkbox"/> 4	<input type="checkbox"/> 5	<input type="checkbox"/> 99
68.8) O: Dansk Folkeparti	<input type="checkbox"/> 1	<input type="checkbox"/> 2	<input type="checkbox"/> 3	<input type="checkbox"/> 4	<input type="checkbox"/> 5	<input type="checkbox"/> 99
68.9) V: Venstre	<input type="checkbox"/> 1	<input type="checkbox"/> 2	<input type="checkbox"/> 3	<input type="checkbox"/> 4	<input type="checkbox"/> 5	<input type="checkbox"/> 99
68.10) Æ: Danmarksdemokraterne	<input type="checkbox"/> 1	<input type="checkbox"/> 2	<input type="checkbox"/> 3	<input type="checkbox"/> 4	<input type="checkbox"/> 5	<input type="checkbox"/> 99
68.11) Ø: Enhedslisten	<input type="checkbox"/> 1	<input type="checkbox"/> 2	<input type="checkbox"/> 3	<input type="checkbox"/> 4	<input type="checkbox"/> 5	<input type="checkbox"/> 99
68.12) Yourself	<input type="checkbox"/> 1	<input type="checkbox"/> 2	<input type="checkbox"/> 3	<input type="checkbox"/> 4	<input type="checkbox"/> 5	<input type="checkbox"/> 99

69. Some parties are in favor of an extensive degree of equality, while others believe that inequality is necessary to create a dynamic society. On this scale, 1 stands for those who are most in favor of extensive equality, and 5 stands for those who are most in favor of inequality being necessary to create a dynamic society. Where would you place...?

(Split 50/50)

(OBS Only elected)

	1.Extensive degree of equality	2.	3.	4.	5.Inequality necessary	Don't know
69.1) A: Socialdemokratiet	<input type="checkbox"/> 1	<input type="checkbox"/> 2	<input type="checkbox"/> 3	<input type="checkbox"/> 4	<input type="checkbox"/> 5	<input type="checkbox"/> 99
69.2) B: Det Radikale Venstre	<input type="checkbox"/> 1	<input type="checkbox"/> 2	<input type="checkbox"/> 3	<input type="checkbox"/> 4	<input type="checkbox"/> 5	<input type="checkbox"/> 99
69.3) C: Det Konservative Folkeparti	<input type="checkbox"/> 1	<input type="checkbox"/> 2	<input type="checkbox"/> 3	<input type="checkbox"/> 4	<input type="checkbox"/> 5	<input type="checkbox"/> 99
69.4) D: Nye Borgerlige	<input type="checkbox"/> 1	<input type="checkbox"/> 2	<input type="checkbox"/> 3	<input type="checkbox"/> 4	<input type="checkbox"/> 5	<input type="checkbox"/> 99
69.5) F: Socialistisk Folkeparti	<input type="checkbox"/> 1	<input type="checkbox"/> 2	<input type="checkbox"/> 3	<input type="checkbox"/> 4	<input type="checkbox"/> 5	<input type="checkbox"/> 99
69.6) I: Liberal Alliance	<input type="checkbox"/> 1	<input type="checkbox"/> 2	<input type="checkbox"/> 3	<input type="checkbox"/> 4	<input type="checkbox"/> 5	<input type="checkbox"/> 99
69.7) M: Moderaterne	<input type="checkbox"/> 1	<input type="checkbox"/> 2	<input type="checkbox"/> 3	<input type="checkbox"/> 4	<input type="checkbox"/> 5	<input type="checkbox"/> 99
69.8) O: Dansk Folkeparti	<input type="checkbox"/> 1	<input type="checkbox"/> 2	<input type="checkbox"/> 3	<input type="checkbox"/> 4	<input type="checkbox"/> 5	<input type="checkbox"/> 99
69.9) V: Venstre	<input type="checkbox"/> 1	<input type="checkbox"/> 2	<input type="checkbox"/> 3	<input type="checkbox"/> 4	<input type="checkbox"/> 5	<input type="checkbox"/> 99
69.10) Æ: Danmarksdemokraterne	<input type="checkbox"/> 1	<input type="checkbox"/> 2	<input type="checkbox"/> 3	<input type="checkbox"/> 4	<input type="checkbox"/> 5	<input type="checkbox"/> 99
69.11) Ø: Enhedslisten	<input type="checkbox"/> 1	<input type="checkbox"/> 2	<input type="checkbox"/> 3	<input type="checkbox"/> 4	<input type="checkbox"/> 5	<input type="checkbox"/> 99
69.12) Yourself	<input type="checkbox"/> 1	<input type="checkbox"/> 2	<input type="checkbox"/> 3	<input type="checkbox"/> 4	<input type="checkbox"/> 5	<input type="checkbox"/> 99

70. Some parties are in favor of strengthening areas outside the bigger cities. On this scale, 1 stands for those least in favor of strengthening areas outside the bigger cities, and 5 stands for those most in favor of strengthening the areas outside the bigger cities. Where would you place...?

(Split 50/50)

(OBS Only elected)

	1. Least in favor of strengthening areas outside the bigger cities	2.	3.	4.	5. Most in favor of strengthening areas outside the bigger cities	Don't know
70.1) A: Socialdemokratiet	<input type="checkbox"/> 1	<input type="checkbox"/> 2	<input type="checkbox"/> 3	<input type="checkbox"/> 4	<input type="checkbox"/> 5	<input type="checkbox"/> 99
70.2) B: Det Radikale Venstre	<input type="checkbox"/> 1	<input type="checkbox"/> 2	<input type="checkbox"/> 3	<input type="checkbox"/> 4	<input type="checkbox"/> 5	<input type="checkbox"/> 99
70.3) C: Det Konservative Folkeparti	<input type="checkbox"/> 1	<input type="checkbox"/> 2	<input type="checkbox"/> 3	<input type="checkbox"/> 4	<input type="checkbox"/> 5	<input type="checkbox"/> 99
70.4) D: Nye Borgerlige	<input type="checkbox"/> 1	<input type="checkbox"/> 2	<input type="checkbox"/> 3	<input type="checkbox"/> 4	<input type="checkbox"/> 5	<input type="checkbox"/> 99
70.5) F: Socialistisk Folkeparti	<input type="checkbox"/> 1	<input type="checkbox"/> 2	<input type="checkbox"/> 3	<input type="checkbox"/> 4	<input type="checkbox"/> 5	<input type="checkbox"/> 99
70.6) I: Liberal Alliance	<input type="checkbox"/> 1	<input type="checkbox"/> 2	<input type="checkbox"/> 3	<input type="checkbox"/> 4	<input type="checkbox"/> 5	<input type="checkbox"/> 99
70.7) M: Moderaterne	<input type="checkbox"/> 1	<input type="checkbox"/> 2	<input type="checkbox"/> 3	<input type="checkbox"/> 4	<input type="checkbox"/> 5	<input type="checkbox"/> 99
70.8) O: Dansk Folkeparti	<input type="checkbox"/> 1	<input type="checkbox"/> 2	<input type="checkbox"/> 3	<input type="checkbox"/> 4	<input type="checkbox"/> 5	<input type="checkbox"/> 99
70.9) V: Venstre	<input type="checkbox"/> 1	<input type="checkbox"/> 2	<input type="checkbox"/> 3	<input type="checkbox"/> 4	<input type="checkbox"/> 5	<input type="checkbox"/> 99
70.10) Æ: Danmarksdemokraterne	<input type="checkbox"/> 1	<input type="checkbox"/> 2	<input type="checkbox"/> 3	<input type="checkbox"/> 4	<input type="checkbox"/> 5	<input type="checkbox"/> 99
70.11) Ø: Enhedslisten	<input type="checkbox"/> 1	<input type="checkbox"/> 2	<input type="checkbox"/> 3	<input type="checkbox"/> 4	<input type="checkbox"/> 5	<input type="checkbox"/> 99
70.12) Yourself	<input type="checkbox"/> 1	<input type="checkbox"/> 2	<input type="checkbox"/> 3	<input type="checkbox"/> 4	<input type="checkbox"/> 5	<input type="checkbox"/> 99

**71. In your opinion, which parties should form a government after the election?
(Feel free to choose more than one)**

(OBS Only elected)

- | | |
|--|-----------------------------|
| A: Socialdemokratiet..... | <input type="checkbox"/> 1 |
| B: Det Radikale Venstre | <input type="checkbox"/> 2 |
| C: Det Konservative Folkeparti..... | <input type="checkbox"/> 3 |
| D: Nye Borgerlige | <input type="checkbox"/> 4 |
| F: SF – Socialistisk Folkeparti | <input type="checkbox"/> 5 |
| I: Liberal Alliance | <input type="checkbox"/> 6 |
| M: Moderaterne: | <input type="checkbox"/> 7 |
| O: Dansk Folkeparti..... | <input type="checkbox"/> 8 |
| V: Venstre, Danmarks Liberale Parti | <input type="checkbox"/> 9 |
| Æ: Danmarksdemokraterne – Inger Støjberg | <input type="checkbox"/> 10 |
| Ø: Enhedslisten, De Rød-Grønne | <input type="checkbox"/> 11 |
| Don't know | <input type="checkbox"/> 99 |

72. The following questions regard your local area. How much do you agree or disagree with the following statements when you think about the development in your local area in the recent years? (Split 50/50)

	Totally agree	Mostly agree	Neither agree or disagree	Mostly disagree	Totally disagree	Don't know
72.1) Crime has decreased.	<input type="checkbox"/> 1	<input type="checkbox"/> 2	<input type="checkbox"/> 3	<input type="checkbox"/> 4	<input type="checkbox"/> 5	<input type="checkbox"/> 99
72.2) Unemployment has lowered.	<input type="checkbox"/> 1	<input type="checkbox"/> 2	<input type="checkbox"/> 3	<input type="checkbox"/> 4	<input type="checkbox"/> 5	<input type="checkbox"/> 99
72.3) Distances to shopping opportunities has become longer.	<input type="checkbox"/> 1	<input type="checkbox"/> 2	<input type="checkbox"/> 3	<input type="checkbox"/> 4	<input type="checkbox"/> 5	<input type="checkbox"/> 99
72.4) School distances have become longer.	<input type="checkbox"/> 1	<input type="checkbox"/> 2	<input type="checkbox"/> 3	<input type="checkbox"/> 4	<input type="checkbox"/> 5	<input type="checkbox"/> 99
72.5) Hospital distances have become longer.	<input type="checkbox"/> 1	<input type="checkbox"/> 2	<input type="checkbox"/> 3	<input type="checkbox"/> 4	<input type="checkbox"/> 5	<input type="checkbox"/> 99
72.6) House prices have risen.	<input type="checkbox"/> 1	<input type="checkbox"/> 2	<input type="checkbox"/> 3	<input type="checkbox"/> 4	<input type="checkbox"/> 5	<input type="checkbox"/> 99
72.7) There have become fewer public workplaces.	<input type="checkbox"/> 1	<input type="checkbox"/> 2	<input type="checkbox"/> 3	<input type="checkbox"/> 4	<input type="checkbox"/> 5	<input type="checkbox"/> 99
72.8) There is a stronger local unity.	<input type="checkbox"/> 1	<input type="checkbox"/> 2	<input type="checkbox"/> 3	<input type="checkbox"/> 4	<input type="checkbox"/> 5	<input type="checkbox"/> 99
72.9) Getting an appointment with the general practicioning doctor has become more difficult.	<input type="checkbox"/> 1	<input type="checkbox"/> 2	<input type="checkbox"/> 3	<input type="checkbox"/> 4	<input type="checkbox"/> 5	<input type="checkbox"/> 99
72.10) My local area has generally been overlooked compared to other parts of the country.	<input type="checkbox"/> 1	<input type="checkbox"/> 2	<input type="checkbox"/> 3	<input type="checkbox"/> 4	<input type="checkbox"/> 5	<input type="checkbox"/> 99

Now, some questions about politics in general follow. There are many complicated issues in politics. Therefore, remember that it is always possible to answer “I don’t know”.

73. Which parties were part of the government up until the election in 2022?

- | | |
|---|-----------------------------|
| A: Socialdemokratiet..... | <input type="checkbox"/> 1 |
| B: Det Radikale Venstre | <input type="checkbox"/> 2 |
| C: Det Konservative Folkeparti..... | <input type="checkbox"/> 3 |
| D: Nye Borgerlige..... | <input type="checkbox"/> 4 |
| F: SF – Socialistisk Folkeparti | <input type="checkbox"/> 5 |
| I: Liberal Alliance | <input type="checkbox"/> 6 |
| O: Dansk Folkeparti..... | <input type="checkbox"/> 7 |
| V: Venstre, Danmarks Liberale Parti | <input type="checkbox"/> 8 |
| Ø: Enhedslisten | <input type="checkbox"/> 9 |
| Å: Alternativet | <input type="checkbox"/> 10 |
| Don’t know | <input type="checkbox"/> 99 |

74. How many members are there in the parliament, if we disregard the four from Greenland and the Faroe Islands?

Note: _____

Don't know ☐ 99

75. Which party is Rasmus Stoklund from?

- | | |
|--|-----------------------------|
| A: Socialdemokratiet..... | <input type="checkbox"/> 1 |
| B: Det Radikale Venstre | <input type="checkbox"/> 2 |
| C: Det Konservative Folkeparti..... | <input type="checkbox"/> 3 |
| D: Nye Borgerlige | <input type="checkbox"/> 4 |
| F: SF – Socialistisk Folkeparti | <input type="checkbox"/> 6 |
| I: Liberal Alliance | <input type="checkbox"/> 9 |
| M: Moderaterne..... | <input type="checkbox"/> 13 |
| O: Dansk Folkeparti..... | <input type="checkbox"/> 15 |
| V: Venstre, Danmarks Liberale Parti | <input type="checkbox"/> 22 |
| Æ: Danmarksdemokraterne – Inger Støjberg | <input type="checkbox"/> 27 |
| Ø: Enhedslisten, De Rød-Grønne | <input type="checkbox"/> 28 |
| Don't know | <input type="checkbox"/> 99 |

76. Which party is Sophie Løhde from?

- | | |
|--|-----------------------------|
| A: Socialdemokratiet..... | <input type="checkbox"/> 1 |
| B: Det Radikale Venstre | <input type="checkbox"/> 2 |
| C: Det Konservative Folkeparti..... | <input type="checkbox"/> 3 |
| D: Nye Borgerlige | <input type="checkbox"/> 4 |
| F: SF – Socialistisk Folkeparti | <input type="checkbox"/> 6 |
| I: Liberal Alliance | <input type="checkbox"/> 9 |
| M: Moderaterne..... | <input type="checkbox"/> 13 |
| O: Dansk Folkeparti..... | <input type="checkbox"/> 15 |
| V: Venstre, Danmarks Liberale Parti | <input type="checkbox"/> 22 |
| Æ: Danmarksdemokraterne – Inger Støjberg | <input type="checkbox"/> 27 |
| Ø: Enhedslisten, De Rød-Grønne | <input type="checkbox"/> 28 |
| Don't know | <input type="checkbox"/> 99 |

77. What percentage of the Danish population do you think are Muslims?

_____0-100 %

Don't know.....☐ 99

Here follows some questions regarding yourself.

78. What is your annual gross income – i.e. before taxes?

- | | |
|------------------------------|-----------------------------|
| Under 100.000 kr. | <input type="checkbox"/> 1 |
| 100.000-149.999 kr..... | <input type="checkbox"/> 2 |
| 150.000-199.999 kr..... | <input type="checkbox"/> 3 |
| 200.000-249.999 kr..... | <input type="checkbox"/> 4 |
| 250.000-299.999 kr..... | <input type="checkbox"/> 5 |
| 300.000-349.999 kr..... | <input type="checkbox"/> 6 |
| 350.000-399.999 kr..... | <input type="checkbox"/> 7 |
| 400.000-449.999 kr..... | <input type="checkbox"/> 8 |
| 450.000-499.999 kr..... | <input type="checkbox"/> 9 |
| 500.000-599.999 kr. | <input type="checkbox"/> 10 |
| 600.000-699.999 kr. | <input type="checkbox"/> 11 |
| 700.000-799.999 kr. | <input type="checkbox"/> 12 |
| 800.000-999.999 kr. | <input type="checkbox"/> 13 |
| 1.000.000-1.199.999 kr. | <input type="checkbox"/> 14 |
| 1.200.000 kr. and over | <input type="checkbox"/> 15 |
| Don't know | <input type="checkbox"/> 99 |

79. What is your household's total annual gross income – i.e. before taxes?

- | | |
|------------------------------|-----------------------------|
| Under 100.000 kr. | <input type="checkbox"/> 1 |
| 100.000-149.999 kr. | <input type="checkbox"/> 2 |
| 150.000-199.999 kr. | <input type="checkbox"/> 3 |
| 200.000-249.999 kr. | <input type="checkbox"/> 4 |
| 250.000-299.999 kr. | <input type="checkbox"/> 5 |
| 300.000-349.999 kr. | <input type="checkbox"/> 6 |
| 350.000-399.999 kr. | <input type="checkbox"/> 7 |
| 400.000-449.999 kr. | <input type="checkbox"/> 8 |
| 450.000-499.999 kr. | <input type="checkbox"/> 9 |
| 500.000-599.999 kr. | <input type="checkbox"/> 10 |
| 600.000-699.999 kr. | <input type="checkbox"/> 11 |
| 700.000-799.999 kr. | <input type="checkbox"/> 12 |
| 800.000-899.999 kr. | <input type="checkbox"/> 13 |
| 900.000-999.999 kr. | <input type="checkbox"/> 14 |
| 1.000.000-1.099.999 kr. | <input type="checkbox"/> 15 |
| 1.100.000-1.199.999 kr. | <input type="checkbox"/> 16 |
| 1.200.000-1.299.999 kr. | <input type="checkbox"/> 17 |
| 1.300.000-1.399.999 kr. | <input type="checkbox"/> 18 |
| 1.400.000-1.499.999 kr. | <input type="checkbox"/> 19 |
| 1.500.000 kr. and over | <input type="checkbox"/> 20 |
| Don't know | <input type="checkbox"/> 99 |

80. What type of home do you live in?

- | | |
|--|-----------------------------|
| Rented accommodation: Social housing | <input type="checkbox"/> 1 |
| Rented accommodation:: Private rental built after 1992 | <input type="checkbox"/> 2 |
| Rented accommodation:: Private rental built before 1992 | <input type="checkbox"/> 3 |
| Rented accommodation: Other types/Don't know the type of rental. | <input type="checkbox"/> 4 |
| Housing cooperative | <input type="checkbox"/> 5 |
| Ownership: House/terrace/villa/farm | <input type="checkbox"/> 6 |
| Ownership: Owned apartment..... | <input type="checkbox"/> 7 |
| Don't know | <input type="checkbox"/> 99 |

81. How is your home primarily heated?

- | | |
|---|-----------------------------|
| District heating | <input type="checkbox"/> 1 |
| Heat from an oil boiler
..... | <input type="checkbox"/> 2 |
| Heat from natural gas boiler
..... | <input type="checkbox"/> 3 |
| Heat from a pellet or wood-burning stove
..... | <input type="checkbox"/> 4 |
| Heat pump (incl. Geothermal heating) | <input type="checkbox"/> 5 |
| Electric heating (e.g. electric radiator)..... | <input type="checkbox"/> 6 |
| Other..... | <input type="checkbox"/> 7 |
| Don't know | <input type="checkbox"/> 99 |

82. During the past year, has your household had difficulty paying the expenses for food, rent, transport etc.?

- Yes, often ☐ 1
- Yes, sometimes ☐ 2
- Yes, rarely ☐ 3
- No, never ☐ 4
- Don't know ☐ 99

83. Overall, how safe or unsafe would you consider the current financial situation in your household?

- Very safe ☐ 1
- Safe ☐ 2
- Neither safe nor unsafe ☐ 3
- Unsafe ☐ 4
- Very unsafe ☐ 5
- Don't know ☐ 99

84. If you suddenly had an unexpected expense of 8000 kr., which had to be paid within 14 days, how difficult would your situation be?

- Not at all difficult – I already have the money ☐ 1
- Only a little difficult – I can easily obtain such an amount ☐ 2
- Somewhat difficult – but I could probably obtain such an amount ☐ 3
- Very difficult – I probably can't obtain such an amount ☐ 4
- Don't know ☐ 99

85. Below are several problems. Please indicate how concerned you currently feel in relation to these problems.

	Currently not concerned at all	Currently only a little concerned	Currently somewhat concerned	Currently very concerned	Currently not relevant for me	Don't know
85.1) To lose your job.	<input type="checkbox"/> 1	<input type="checkbox"/> 2	<input type="checkbox"/> 3	<input type="checkbox"/> 4	<input type="checkbox"/> 5	<input type="checkbox"/> 99
85.2) For you to be assaulted or beaten.	<input type="checkbox"/> 1	<input type="checkbox"/> 2	<input type="checkbox"/> 3	<input type="checkbox"/> 4	<input type="checkbox"/> 5	<input type="checkbox"/> 99
85.3) To lack money if an unexpected expense comes up.	<input type="checkbox"/> 1	<input type="checkbox"/> 2	<input type="checkbox"/> 3	<input type="checkbox"/> 4	<input type="checkbox"/> 5	<input type="checkbox"/> 99
68.4) For not having the health to be able to work.	<input type="checkbox"/> 1	<input type="checkbox"/> 2	<input type="checkbox"/> 3	<input type="checkbox"/> 4	<input type="checkbox"/> 5	<input type="checkbox"/> 99
85.5) To lose money on your home.	<input type="checkbox"/> 1	<input type="checkbox"/> 2	<input type="checkbox"/> 3	<input type="checkbox"/> 4	<input type="checkbox"/> 5	<input type="checkbox"/> 99
85.6) For not receiving adequate treatment if you become sick.	<input type="checkbox"/> 1	<input type="checkbox"/> 2	<input type="checkbox"/> 3	<input type="checkbox"/> 4	<input type="checkbox"/> 5	<input type="checkbox"/> 99
85.7) For not getting adequate care when you grow old.	<input type="checkbox"/> 1	<input type="checkbox"/> 2	<input type="checkbox"/> 3	<input type="checkbox"/> 4	<input type="checkbox"/> 5	<input type="checkbox"/> 99
85.8) That the young in the family cannot find work or an internship.	<input type="checkbox"/> 1	<input type="checkbox"/> 2	<input type="checkbox"/> 3	<input type="checkbox"/> 4	<input type="checkbox"/> 5	<input type="checkbox"/> 99
85.9) Not being able to pay the family's energy bill (e.g. electricity and gas).	<input type="checkbox"/> 1	<input type="checkbox"/> 2	<input type="checkbox"/> 3	<input type="checkbox"/> 4	<input type="checkbox"/> 5	<input type="checkbox"/> 99
85.10) That climate change will have consequences for you and your loved ones.	<input type="checkbox"/> 1	<input type="checkbox"/> 2	<input type="checkbox"/> 3	<input type="checkbox"/> 4	<input type="checkbox"/> 5	<input type="checkbox"/> 99

86. There is a lot of talk about different social classes. Most people would say they belong to one of two classes, either the working class or the middle class. What about you? Do you yourself feel that you belong to a certain social class?

- | | |
|------------------|--|
| Yes | <input type="checkbox"/> 1 |
| No | <input type="checkbox"/> 2 (Go to 89) |
| Don't know | <input type="checkbox"/> 99 (Go to 89) |

87. Which class is it?

- | | |
|---------------------|-----------------------------|
| Working class | <input type="checkbox"/> 1 |
| Middle class | <input type="checkbox"/> 2 |
| Don't know | <input type="checkbox"/> 99 |

88. Would you say that you feel very strongly, strongly, or less strongly attached to (class mentioned in question 87)?

- | | |
|------------------------------|-----------------------------|
| Very strongly attached..... | <input type="checkbox"/> 1 |
| Strongly attached..... | <input type="checkbox"/> 2 |
| Less strongly attached | <input type="checkbox"/> 3 |
| Don't know | <input type="checkbox"/> 99 |

Go to 90

89. If you had to choose, would you say that you belong mostly to the working class or to the middle class?

- | | |
|---------------------|-----------------------------|
| Working class | <input type="checkbox"/> 1 |
| Middle class | <input type="checkbox"/> 2 |
| Neither | <input type="checkbox"/> 3 |
| Don't know | <input type="checkbox"/> 99 |

Here follows some questions regarding your education and profession.

90. Which school education did you complete?

School education only includes elementary school and uppr secondary education such as general high school, HF, HTX and HHX. If you have completed several school courses, the highest one counts.

- | | |
|---|-----------------------------|
| 7th grade or shorter | <input type="checkbox"/> 1 |
| 8th – 9th grade | <input type="checkbox"/> 2 |
| 10th grade | <input type="checkbox"/> 3 |
| Real exam | <input type="checkbox"/> 4 |
| High school exam (general high school, STX) | <input type="checkbox"/> 5 |
| HF | <input type="checkbox"/> 6 |
| HTX | <input type="checkbox"/> 7 |
| HHX | <input type="checkbox"/> 8 |
| EUX | <input type="checkbox"/> 9 |
| Currently in a school education | <input type="checkbox"/> 10 |
| Other (incl. foreign school education) | <input type="checkbox"/> 11 |
| Don't know | <input type="checkbox"/> 99 |

91. After school education, have you started or completed a vocational or higher education? (One answer only)

- | | |
|--|-------------------------------------|
| Yes, I have completed a vocational or higher education..... | <input type="checkbox"/> 1 Go to 92 |
| Yes, I have started vocational or higher education, but have interrupted the education | <input type="checkbox"/> 2 Go to 93 |
| Yes, currently undertaking vocational or higher education | <input type="checkbox"/> 3 Go to 93 |
| No, I have not started vocational or higher education..... | <input type="checkbox"/> 4 Go to 93 |
| Don't know | <input type="checkbox"/> 5 Go to 93 |

92. What vocational or higher education have you completed?

(One answer only)

- | | |
|--|-----------------------------|
| Special worker training, etc. (under 1 year) | <input type="checkbox"/> 1 |
| Business schools' basic education (HG or basic year in the EFG education) | <input type="checkbox"/> 2 |
| Completed apprenticeship or student training as a craftsman .. | <input type="checkbox"/> 3 |
| Completed apprenticeship or student training in store | <input type="checkbox"/> 4 |
| Completed apprenticeship or student training in a bank or in an office (including e.g. municipal administration or the insurance industry) | <input type="checkbox"/> 5 |
| Other professional education, minimum one year (e.g. the SOSU education) | <input type="checkbox"/> 6 |
| Short higher education (under 3 years, e.g. installer, police officer, laboratory technician) | <input type="checkbox"/> 7 |
| Medium length higher education (3-4- years, e.g. primary school teacher, nurse, pedagogue) | <input type="checkbox"/> 8 |
| Bachelor (e.g. first part of a long higher education) | <input type="checkbox"/> 9 |
| Long higher education (e.g. high school teacher, doctor, economist, lawyer) | <input type="checkbox"/> 10 |
| Other education, e.g. foreign education | <input type="checkbox"/> 11 |
| Don't know | <input type="checkbox"/> 99 |

93. Are you a member of a trade union?

- | | |
|------------------|-----------------------------|
| Yes | <input type="checkbox"/> 1 |
| No | <input type="checkbox"/> 2 |
| Don't know | <input type="checkbox"/> 99 |

94. Which trade union is it?

- | | |
|--|--------------------------------------|
| 3F, Faglig Fælles Forbund (including TIB, Forbundet, Træ-industri-Byg) | <input type="checkbox"/> 1 |
| Dansk Metal..... | <input type="checkbox"/> 2 |
| Fødevareforbundet, NNF | <input type="checkbox"/> 3 |
| Dansk El-Forbund..... | <input type="checkbox"/> 4 |
| FOA, Fag og arbejde | <input type="checkbox"/> 5 |
| HK..... | <input type="checkbox"/> 6 |
| TL, Teknisk Landsforbund | <input type="checkbox"/> 7 |
| SL, Socialpædagogisk Landsforbund..... | <input type="checkbox"/> 8 |
| BUPL, Børne-og Ungdomspædagogernes Landsforbund ... | <input type="checkbox"/> 9 |
| DLF, Danmarks Lærereforening..... | <input type="checkbox"/> 10 |
| DSR, Dansk Sygeplejeråd..... | <input type="checkbox"/> 11 |
| Finansforbundet..... | <input type="checkbox"/> 12 |
| Lederne | <input type="checkbox"/> 13 |
| IDA, Ingeniørforeningen i Danmark | <input type="checkbox"/> 14 |
| DM (Dansk Magisterforening) | <input type="checkbox"/> 15 |
| DJØF, Danmarks Jurist- og Økonomforbund | <input type="checkbox"/> 16 |
| KRIFA, Kristelig Fagforening | <input type="checkbox"/> 17 |
| Det Faglige Hus..... | <input type="checkbox"/> 18 |
| Other..... | <input type="checkbox"/> 18 Go to 95 |

If answered 1-18: Go to 96

95. Please write the name of the trade union in full

- | | |
|--------------------------|----------------------------|
| _____ | (1) |
| Don't remember name..... | <input type="checkbox"/> 2 |

96. Are you a member of the Church of Denmark?

- Yes ☐ 1
- No ☐ 2
- Don't know ☐ 99

97. Are you currently professionally occupied?

Student/in school/under training: The category includes education seekers without salary during the study period (as opposed to apprentices in practice). Full-time students with paid part-time jobs must tick off as students. Students who receive rehabilitation benefits or other benefits must also tick off as students.

Kategorien omfatter uddannelsessøgende uden løn i studietiden (modsat lærlinge i praktik). Fuldtidsstuderende med lønnede bijobs skal krydse af som studerende. Studerende, der modtager revalideringsydelse eller anden overførselsindkomst, skal også krydse af som studerende.

Housewife/father: The category only includes people with no other income. If you receive some form of benefit, e.g. unemployment benefit, cash benefit or pension, you must tick those categories.

- | | |
|---|---|
| Yes, employee (including apprentice), full time | <input type="checkbox"/> 1 |
| Yes, employee (including apprentice), part time | <input type="checkbox"/> 2 |
| Yes, independent | <input type="checkbox"/> 3 |
| Yes, assisting spouse | <input type="checkbox"/> 4 |
| No, student/in school/under education | <input type="checkbox"/> 5 (Skip 98, 99 and 100) |
| No, housewife/father with no other income | <input type="checkbox"/> 6 (Skip 98, 99 and 100) |
| No, on disability pension | <input type="checkbox"/> 7 (Skip 98, 99 and 100) |
| No, on early retirement | <input type="checkbox"/> 8 (Skip 98, 99 and 100) |
| No, pensioner in general (public pension, civil service pension etc.) | <input type="checkbox"/> 9 (Skip 98, 99 and 100) |
| No, unemployed on benefits (incl. activated) | <input type="checkbox"/> 10 (Skip 98, 99 and 100) |
| No, unemployed on cash benefits and similar (incl. activated) | <input type="checkbox"/> 11 (Skip 98, 99 and 100) |
| No, unemployed without public welfare | <input type="checkbox"/> 12 (Skip 98, 99 and 100) |
| No, on long-term sick leave | <input type="checkbox"/> 13 (Skip 98, 99 and 100) |
| No, on maternity or parental leave (not unemployed) | <input type="checkbox"/> 14 (Skip 98, 99 and 100) |
| No, doing military service | <input type="checkbox"/> 15 (Skip 98, 99 and 100) |
| No, out of business or employment otherwise | <input type="checkbox"/> 16 (Skip 98, 99 and 100) |
| Don't know | <input type="checkbox"/> 99 (Skip 98, 99 and 100) |

98. What exactly is your current primary occupation?

For example, write bricklayer apprentice and NOT just bricklayer. It is important to be very careful here.

Write your occupation: _____ ☐ 1

Don't know ☐ 99

99. Do you have any subordinates?

No ☐ 1

Yes, 1-4 ☐ 2

Yes, 5-9 ☐ 3

Yes, 10-19 ☐ 4

Yes, 20-49 ☐ 5

Yes, 50-99 ☐ 6

Yes, 100 or more ☐ 7

Don't know ☐ 99

100. Are you privately employed, publicly employed or self-employed?

Privately employed in industry or construction ☐ 1

Privately employed otherwise ☐ 2

Publicly employed ☐ 3

Self-employed ☐ 4

Go to 105

101. Have you previously been employed?

Yes

☐ 1

No, never

☐ 2 (Spring 85, 86 og 87 over)

Don't know

☐ 99

102. What exactly was your occupation?

For example, write bricklayer apprentice and NOT just bricklayer. It is important to be very careful here.

Write occupation: _____

☐ 1

Don't know

☐ 99

103. Did you have any subordinates?

No

☐ 1

Yes, 1-4.....

☐ 2

Yes, 5-9.....

☐ 3

Yes, 10-19.....

☐ 4

Yes, 20-49

☐ 5

Yes, 50-99

☐ 6

Yes, 100 eller flere.....

☐ 7

Don't know

☐ 99

104. Were you privately employed, publicly employed or self-employed?

- Privately employed in industry or construction ☐ 1
- Privately employed otherwise ☐ 2
- Publicly employed ☐ 3
- Self-employed ☐ 4

105. Which party would you vote for if the parliamentary election were tomorrow?

- A: Socialdemokratiet ☐ 1
- B: Det Radikale Venstre ☐ 2
- C: Det Konservative Folkeparti ☐ 3
- D: Nye Borgerlige ☐ 4
- F: SF – Socialistisk Folkeparti ☐ 6
- I: Liberal Alliance ☐ 9
- K: Kristendemokraterne ☐ 11
- M: Moderaterne ☐ 13
- O: Dansk Folkeparti ☐ 15
- Q: Frie Grønne, Danmarks Nye Venstrefløjsparti ☐ 17
- V: Venstre, Danmarks Liberale Parti ☐ 22
- Æ: Danmarksdemokraterne – Inger Støjberg ☐ 27
- Ø: Enhedslisten, De Rød-Grønne ☐ 28
- Å: Alternativet ☐ 29
- A candidate from outside the parties ☐ 30
- A different party ☐ 31
- Would vote blank ☐ 32
- Would not vote ☐ 33
- Don't know ☐ 99
- Invalid answer ☐ 777

Bilag 4b: CSES

CSES

- 1. How interested would you say you are in politics? Are you very interested, somewhat interested, not very interested, or not at all interested?**

- | | |
|-----------------------------|----------------------------|
| Very interested | <input type="checkbox"/> 1 |
| Somewhat interested | <input type="checkbox"/> 2 |
| Not very interested | <input type="checkbox"/> 3 |
| Not at all interested | <input type="checkbox"/> 4 |
| Refuse to answer | <input type="checkbox"/> 7 |
| Don't know | <input type="checkbox"/> 8 |

- 2a. During the recent election campaign, in a typical week, how many days did you watch the news on a public television broadcaster such as DR or TV2? It could be online as well as on television.**

- | | |
|------------------------|-----------------------------|
| None/zero days | <input type="checkbox"/> 1 |
| One day | <input type="checkbox"/> 2 |
| Two days | <input type="checkbox"/> 3 |
| Three days | <input type="checkbox"/> 4 |
| Four days | <input type="checkbox"/> 5 |
| Five days | <input type="checkbox"/> 6 |
| Six days | <input type="checkbox"/> 7 |
| Seven days | <input type="checkbox"/> 8 |
| Refuse to answer | <input type="checkbox"/> 97 |
| Don't know | <input type="checkbox"/> 98 |

2b. During the recent election campaign, in a typical week, how many days did you listen to the news on the radio?

- | | |
|------------------------|-----------------------------|
| None/zero days | <input type="checkbox"/> 1 |
| One day | <input type="checkbox"/> 2 |
| Two days | <input type="checkbox"/> 3 |
| Three days..... | <input type="checkbox"/> 4 |
| Four days..... | <input type="checkbox"/> 5 |
| Five days | <input type="checkbox"/> 6 |
| Six days | <input type="checkbox"/> 7 |
| Seven days..... | <input type="checkbox"/> 8 |
| Refuse to answer | <input type="checkbox"/> 97 |
| Don't know | <input type="checkbox"/> 98 |

2c. During the recent election campaign, in a typical week, how many days did you read newspapers, regardless of whether you read them in print or online?

- | | |
|------------------------|-----------------------------|
| None/zero days | <input type="checkbox"/> 1 |
| One day | <input type="checkbox"/> 2 |
| Two days | <input type="checkbox"/> 3 |
| Three days..... | <input type="checkbox"/> 4 |
| Four days..... | <input type="checkbox"/> 5 |
| Five days | <input type="checkbox"/> 6 |
| Six days | <input type="checkbox"/> 7 |
| Seven days..... | <input type="checkbox"/> 8 |
| Refuse to answer | <input type="checkbox"/> 97 |
| Don't know | <input type="checkbox"/> 98 |

2d. During the recent election campaign, in a typical week, how many days did you use social media such as Facebook, Instagram, or Twitter to follow news about parties and candidates?

- | | |
|------------------------|-----------------------------|
| None/zero days | <input type="checkbox"/> 1 |
| One day | <input type="checkbox"/> 2 |
| Two days | <input type="checkbox"/> 3 |
| Three days..... | <input type="checkbox"/> 4 |
| Four days..... | <input type="checkbox"/> 5 |
| Five days | <input type="checkbox"/> 6 |
| Six days | <input type="checkbox"/> 7 |
| Seven days..... | <input type="checkbox"/> 8 |
| Refuse to answer | <input type="checkbox"/> 97 |
| Don't know | <input type="checkbox"/> 98 |

2e. (This question should be answered only of respondents who answered "Seven days" in the previous question.) And how often during a typical day did you use social media such as Facebook, Instagram, or Twitter to follow news about parties and candidates – only about once per day, several times per day, or at least ten times per day?

- | | |
|---------------------------------|----------------------------|
| Only about once per day | <input type="checkbox"/> 1 |
| Several times per day..... | <input type="checkbox"/> 2 |
| At least ten times per day..... | <input type="checkbox"/> 3 |
| Refuse to answer | <input type="checkbox"/> 7 |
| Don't know | <input type="checkbox"/> 8 |

3. I feel I understand the most important political issues of this country.

- | | |
|---------------------------------|----------------------------|
| Strongly agree | <input type="checkbox"/> 1 |
| Somewhat agree | <input type="checkbox"/> 2 |
| Neither agree nor disagree..... | <input type="checkbox"/> 3 |
| Somewhat disagree..... | <input type="checkbox"/> 4 |
| Strongly disagree | <input type="checkbox"/> 5 |
| Refuse to answer | <input type="checkbox"/> 7 |
| Don't know | <input type="checkbox"/> 8 |

4. Please tell me whether you strongly agree, somewhat agree, neither agree nor disagree, somewhat disagree, or strongly disagree with each of the following statements about your own consumption of news and the media's coverage of the election (*items randomized*):

	Strongly agree	Some-what agree	Neither agree nor disagree	Some-what disagree	Strongly disagree	Refuse to answer	Don't know
4.1) I try to avoid news about the parliamentary election.	<input type="checkbox"/> 1	<input type="checkbox"/> 2	<input type="checkbox"/> 3	<input type="checkbox"/> 4	<input type="checkbox"/> 5	<input type="checkbox"/> 98	<input type="checkbox"/> 99
4.2) I don't mind news about the parliamentary election, but I don't have time to follow them.	<input type="checkbox"/> 1	<input type="checkbox"/> 2	<input type="checkbox"/> 3	<input type="checkbox"/> 4	<input type="checkbox"/> 5	<input type="checkbox"/> 98	<input type="checkbox"/> 99
4.3) I think the parliamentary election takes up far too much in the news media.	<input type="checkbox"/> 1	<input type="checkbox"/> 2	<input type="checkbox"/> 3	<input type="checkbox"/> 4	<input type="checkbox"/> 5	<input type="checkbox"/> 98	<input type="checkbox"/> 99
4.4) I think the news media coverage of the parliamentary election is too negative.	<input type="checkbox"/> 1	<input type="checkbox"/> 2	<input type="checkbox"/> 3	<input type="checkbox"/> 4	<input type="checkbox"/> 5	<input type="checkbox"/> 98	<input type="checkbox"/> 99
4.5) I do not trust the news media coverage of the parliamentary election.	<input type="checkbox"/> 1	<input type="checkbox"/> 2	<input type="checkbox"/> 3	<input type="checkbox"/> 4	<input type="checkbox"/> 5	<input type="checkbox"/> 98	<input type="checkbox"/> 99
4.6) I find it difficult to understand the news media coverage of the parliamentary election.	<input type="checkbox"/> 1	<input type="checkbox"/> 2	<input type="checkbox"/> 3	<input type="checkbox"/> 4	<input type="checkbox"/> 5	<input type="checkbox"/> 98	<input type="checkbox"/> 99
4.7) I am not interested in news about the parliamentary election.	<input type="checkbox"/> 1	<input type="checkbox"/> 2	<input type="checkbox"/> 3	<input type="checkbox"/> 4	<input type="checkbox"/> 5	<input type="checkbox"/> 98	<input type="checkbox"/> 99

5. Please tell me whether you strongly agree, somewhat agree, neither agree nor disagree, somewhat disagree, or strongly disagree with each of the following statements (*items randomized*):

	Strongly agree	Some-what agree	Neither agree nor disagree	Some-what disagree	Strongly disagree	Refuse to answer	Don't know
5.1) Democracy is always and under all circumstances preferable to any other kind of government.	<input type="checkbox"/> 1	<input type="checkbox"/> 2	<input type="checkbox"/> 3	<input type="checkbox"/> 4	<input type="checkbox"/> 5	<input type="checkbox"/> 98	<input type="checkbox"/> 99
5.2) The courts should be able to stop the government acting beyond its authority.	<input type="checkbox"/> 1	<input type="checkbox"/> 2	<input type="checkbox"/> 3	<input type="checkbox"/> 4	<input type="checkbox"/> 5	<input type="checkbox"/> 98	<input type="checkbox"/> 99
5.3) Having a strong leader in government is good for Denmark even if the leader bends the rules to get things done.	<input type="checkbox"/> 1	<input type="checkbox"/> 2	<input type="checkbox"/> 3	<input type="checkbox"/> 4	<input type="checkbox"/> 5	<input type="checkbox"/> 98	<input type="checkbox"/> 99
5.4) Policies to increase the representation of women in politics have gone too far.	<input type="checkbox"/> 1	<input type="checkbox"/> 2	<input type="checkbox"/> 3	<input type="checkbox"/> 4	<input type="checkbox"/> 5	<input type="checkbox"/> 98	<input type="checkbox"/> 99

6. Please tell me whether you strongly agree, somewhat agree, neither agree nor disagree, somewhat disagree, or strongly disagree with each of the following statements: Instead of elected politicians, the country would be run better if important political decisions were left up to...: (*items randomized*):

	Strongly agree	Somewhat agree	Neither agree nor disagree	Somewhat disagree	Strongly disagree	Refuse to answer	Don't know
6.1) Successful business leaders.	<input type="checkbox"/> 1	<input type="checkbox"/> 2	<input type="checkbox"/> 3	<input type="checkbox"/> 4	<input type="checkbox"/> 5	<input type="checkbox"/> 98	<input type="checkbox"/> 99
6.2) Independent experts.	<input type="checkbox"/> 1	<input type="checkbox"/> 2	<input type="checkbox"/> 3	<input type="checkbox"/> 4	<input type="checkbox"/> 5	<input type="checkbox"/> 98	<input type="checkbox"/> 99
6.3) Citizens in referendums.	<input type="checkbox"/> 1	<input type="checkbox"/> 2	<input type="checkbox"/> 3	<input type="checkbox"/> 4	<input type="checkbox"/> 5	<input type="checkbox"/> 98	<input type="checkbox"/> 99

7. On a scale of 0 to 10, where 0 means Denmark is not at all democratic, and 10 means Denmark is completely democratic, what position would you choose?

	0. Not at all democratic										10. Completely democratic	Refuse to answer	Don't know
How democratic is Denmark?	<input type="checkbox"/> 0	<input type="checkbox"/> 1	<input type="checkbox"/> 2	<input type="checkbox"/> 3	<input type="checkbox"/> 4	<input type="checkbox"/> 5	<input type="checkbox"/> 6	<input type="checkbox"/> 7	<input type="checkbox"/> 8	<input type="checkbox"/> 9	<input type="checkbox"/> 10	<input type="checkbox"/> 97	<input type="checkbox"/> 98

8. How much trust do you have in the following institutions and groups? *items randomized?*

	1. Trust a lot	2. Trust somewhat	3. Do not trust very much	4. Do not trust at all	98. Refuse to answer	99. Don't know
8.1) Parliament?	<input type="checkbox"/> 1	<input type="checkbox"/> 2	<input type="checkbox"/> 3	<input type="checkbox"/> 4	<input type="checkbox"/> 98	<input type="checkbox"/> 99
8.2) The government?	<input type="checkbox"/> 1	<input type="checkbox"/> 2	<input type="checkbox"/> 3	<input type="checkbox"/> 4	<input type="checkbox"/> 98	<input type="checkbox"/> 99
8.3) Officials in the ministries?	<input type="checkbox"/> 1	<input type="checkbox"/> 2	<input type="checkbox"/> 3	<input type="checkbox"/> 4	<input type="checkbox"/> 98	<input type="checkbox"/> 99
8.4) The judiciary?	<input type="checkbox"/> 1	<input type="checkbox"/> 2	<input type="checkbox"/> 3	<input type="checkbox"/> 4	<input type="checkbox"/> 98	<input type="checkbox"/> 99
8.5) Scientists?	<input type="checkbox"/> 1	<input type="checkbox"/> 2	<input type="checkbox"/> 3	<input type="checkbox"/> 4	<input type="checkbox"/> 98	<input type="checkbox"/> 99
8.6) The political parties?	<input type="checkbox"/> 1	<input type="checkbox"/> 2	<input type="checkbox"/> 3	<input type="checkbox"/> 4	<input type="checkbox"/> 98	<input type="checkbox"/> 99
8.7) Traditional news media, such as newspapers, television, or radio?	<input type="checkbox"/> 1	<input type="checkbox"/> 2	<input type="checkbox"/> 3	<input type="checkbox"/> 4	<input type="checkbox"/> 98	<input type="checkbox"/> 99
8.8) Social media, such as Facebook, Instagram, or Twitter?	<input type="checkbox"/> 1	<input type="checkbox"/> 2	<input type="checkbox"/> 3	<input type="checkbox"/> 4	<input type="checkbox"/> 98	<input type="checkbox"/> 99

9. Thinking about the performance of the government in Denmark in general, how good or bad a job do you think the government did over the past 3 years?

- Very good job ☐ 1
- Good job ☐ 2
- Bad job ☐ 3
- Very bad job ☐ 4
- Refuse to answer ☐ 7
- Don't know ☐ 8

10. And how good or bad a job do you think the government in Denmark has done over the past years in handling the consequences of the coronavirus pandemic?

- | | |
|------------------------|----------------------------|
| Very good job | <input type="checkbox"/> 1 |
| Good job | <input type="checkbox"/> 2 |
| Bad job | <input type="checkbox"/> 3 |
| Very bad job | <input type="checkbox"/> 4 |
| Refuse to answer | <input type="checkbox"/> 7 |
| Don't know | <input type="checkbox"/> 8 |

11. Would you say that over the past twelve months, the state of the economy in Denmark has gotten much better, gotten somewhat better, stayed about the same, gotten somewhat worse, or gotten much worse?

- | | |
|------------------------------|----------------------------|
| Gotten much better | <input type="checkbox"/> 1 |
| Gotten somewhat better | <input type="checkbox"/> 2 |
| Stayed about the same | <input type="checkbox"/> 3 |
| Gotten somewhat worse | <input type="checkbox"/> 4 |
| Gotten much worse | <input type="checkbox"/> 5 |
| Refuse to answer | <input type="checkbox"/> 7 |
| Don't know | <input type="checkbox"/> 8 |

12a. Did you cast a ballot at the parliamentary election on November 1st 2022?

- | | |
|----------------------------------|----------------------------|
| Yes | <input type="checkbox"/> 1 |
| No | <input type="checkbox"/> 2 |
| I was not entitled to vote | <input type="checkbox"/> 3 |
| Refuse to answer | <input type="checkbox"/> 7 |
| Don't know | <input type="checkbox"/> 8 |

12b. Did you cast a preference vote for a candidate at the parliamentary election on November 1st 2022?

- Yes, voted for a man ☐ 1
- Yes, voted for a woman..... ☐ 2
- No, I did not cast a preference vote for a candidate ☐ 3
- Refuse to answer ☐ 7
- Don't know ☐ 8

12c. Which party did you vote for at the parliamentary election on November 1st 2022?

- A: Socialdemokratiet ☐ 1
- B: Det Radikale Venstre ☐ 2
- C: Det Konservative Flkeparti..... ☐ 3
- D: Nye Borgerlige ☐ 4
- F: SF – Socialistisk Folkeparti ☐ 6
- I: Liberal Alliance ☐ 9
- K: Kristendemokraterne..... ☐ 11
- M: Moderaterne ☐ 13
- O: Dansk Folkeparti..... ☐ 15
- Q: Frie Grønne, Danarks Nye Venstrefløjsparti ☐ 17
- V: Venstre, Danmarks Liberale Parti ☐ 22
- Æ: Danmarksdemokraterne – Inger Støjberg ☐ 27
- Ø: Enhedslisten, De Rød-Grønne ☐ 28
- Å: Alternativet ☐ 29
- Voted blank (go to 14.) ☐ 96
- Refuse to answer ☐ 97
- Don't know ☐ 98

13. **Are you very satisfied, fairly satisfied, not very satisfied, or not at all satisfied with your decision to vote for the party/candidate you voted for in the last election?**

Very satisfied	<input type="checkbox"/> 1
Fairly satisfied.....	<input type="checkbox"/> 2
Not very satisfied	<input type="checkbox"/> 3
Not at all satisfied	<input type="checkbox"/> 4
Refuse to answer	<input type="checkbox"/> 7
Don't know	<input type="checkbox"/> 8

14. *(This question should only be answered by voters who voted blank)* **Are you very satisfied, fairly satisfied, not very satisfied, or not at all satisfied with your decision to vote blank in the last election?**

Very satisfied	<input type="checkbox"/> 1
Fairly satisfied.....	<input type="checkbox"/> 2
Not very satisfied	<input type="checkbox"/> 3
Not at all satisfied	<input type="checkbox"/> 4
Refuse to answer	<input type="checkbox"/> 7
Don't know	<input type="checkbox"/> 8

15. *(This question should only be answered by non-voters) OBS spørgsmålet besvares kun af vælgere, som ikke stemte ved sidste valg.)* **Are you very satisfied, fairly satisfied, not very satisfied, or not at all satisfied with your decision not to vote in the last election?**

Very satisfied	<input type="checkbox"/> 1
Fairly satisfied.....	<input type="checkbox"/> 2
Not very satisfied	<input type="checkbox"/> 3
Not at all satisfied	<input type="checkbox"/> 4
Refuse to answer	<input type="checkbox"/> 7
Don't know	<input type="checkbox"/> 8

16. Are you very satisfied, fairly satisfied, not very satisfied, or not at all satisfied with the variety of choice in the election on November 1st 2022?

- Very satisfied ☐ 1
- Fairly satisfied ☐ 2
- Not very satisfied ☐ 3
- Not at all satisfied ☐ 4
- Refuse to answer ☐ 7
- Don't know ☐ 8

17. Thinking of the election that was just held in Denmark, where would you place it on a scale of one to five where 1 means that the election was conducted fairly, and five means that the election was conducted unfairly?

- Election was conducted fairly ☐ 1
- ☐ 2
- ☐ 3
- ☐ 4
- Election was conducted unfairly ☐ 5
- Refuse to answer ☐ 7
- Don't know ☐ 8

18.a. Did you vote at the previous parliamentary election on June 5th 2019?

- Yes ☐ 1
- No ☐ 2
- I was not entitled to vote (Go to 19) ☐ 3
- Refuse to answer ☐ 7
- Don't know ☐ 8

18b. Did you cast a preference vote for a candidate at the parliamentary election on June 5th 2019?

- Yes, voted for a man ☐ 1
- Yes, voted for a woman..... ☐ 2
- No, I did not cast a preference vote for a candidate ☐ 3
- Refuse to answer ☐ 7
- Don't know ☐ 8

18c. Which party did you vote for at the parliamentary election on June 5th 2019?

- A: Socialdemokratiet ☐ 1
- B: Det Radikale Venstre ☐ 2
- C: Det Konservative Flkeparti..... ☐ 3
- D: Nye Borgerlige ☐ 4
- E: Klaus Riskær Pedersen ☐ 5
- F: SF – Socialistisk Folkeparti ☐ 6
- I: Liberal Alliance ☐ 9
- K: Kristendemokraterne..... ☐ 11
- O: Dansk Folkeparti..... ☐ 15
- P: Stram Kurs ☐ 16
- V: Venstre, Danmarks Liberale Parti ☐ 22
- Ø: Enhedslisten, De Rød-Grønne ☐ 28
- Å: Alternativet ☐ 29
- Other party/candidate outside parties ☐ 77
- Voted blank..... ☐ 96
- Refuse to answer ☐ 97
- Don't know ☐ 98

19. Some people say that no matter who people vote for, it won't make any difference to what happens. Others say that who people vote for can make a big difference to what happens. Using the scale on this card, where 1 means that voting won't make any difference to what happens and 5 means that voting can make a big difference, where would you place yourself?

Who people vote for won't make any difference	<input type="checkbox"/> 1
.....	<input type="checkbox"/> 2
.....	<input type="checkbox"/> 3
.....	<input type="checkbox"/> 4
Who people vote for can make a big difference	<input type="checkbox"/> 5
Refuse to answer	<input type="checkbox"/> 7
Don't know	<input type="checkbox"/> 8

20. We would like to know what you think about each of the political parties. Where would you rate the parties on a scale from 0 10, where 0 means you strongly dislike that party and 10 means that you strongly like that party? If it comes to a party you haven't heard of or you feel you do not know enough about, you can also say so. (only elected parties)

	0. Strongly dislike the party										10. Strongly like the party	Haven't hard of party	Refuse to answer	Don't know enough about/ don't know where to rate
20a) A: Socialdemokratiet	<input type="checkbox"/> 0	<input type="checkbox"/> 1	<input type="checkbox"/> 2	<input type="checkbox"/> 3	<input type="checkbox"/> 4	<input type="checkbox"/> 5	<input type="checkbox"/> 6	<input type="checkbox"/> 7	<input type="checkbox"/> 8	<input type="checkbox"/> 9	<input type="checkbox"/> 10	<input type="checkbox"/> 96	<input type="checkbox"/> 97	<input type="checkbox"/> 98
20b) B: Det Radikale Venstre	<input type="checkbox"/> 0	<input type="checkbox"/> 1	<input type="checkbox"/> 2	<input type="checkbox"/> 3	<input type="checkbox"/> 4	<input type="checkbox"/> 5	<input type="checkbox"/> 6	<input type="checkbox"/> 7	<input type="checkbox"/> 8	<input type="checkbox"/> 9	<input type="checkbox"/> 10	<input type="checkbox"/> 96	<input type="checkbox"/> 97	<input type="checkbox"/> 98
20c) C: Det Konservative Folkeparti	<input type="checkbox"/> 0	<input type="checkbox"/> 1	<input type="checkbox"/> 2	<input type="checkbox"/> 3	<input type="checkbox"/> 4	<input type="checkbox"/> 5	<input type="checkbox"/> 6	<input type="checkbox"/> 7	<input type="checkbox"/> 8	<input type="checkbox"/> 9	<input type="checkbox"/> 10	<input type="checkbox"/> 96	<input type="checkbox"/> 97	<input type="checkbox"/> 98
20d) D: Nye Borgerlige	<input type="checkbox"/> 0	<input type="checkbox"/> 1	<input type="checkbox"/> 2	<input type="checkbox"/> 3	<input type="checkbox"/> 4	<input type="checkbox"/> 5	<input type="checkbox"/> 6	<input type="checkbox"/> 7	<input type="checkbox"/> 8	<input type="checkbox"/> 9	<input type="checkbox"/> 10	<input type="checkbox"/> 96	<input type="checkbox"/> 97	<input type="checkbox"/> 98
20f) F: SF – Socialistisk Folkeparti	<input type="checkbox"/> 0	<input type="checkbox"/> 1	<input type="checkbox"/> 2	<input type="checkbox"/> 3	<input type="checkbox"/> 4	<input type="checkbox"/> 5	<input type="checkbox"/> 6	<input type="checkbox"/> 7	<input type="checkbox"/> 8	<input type="checkbox"/> 9	<input type="checkbox"/> 10	<input type="checkbox"/> 96	<input type="checkbox"/> 97	<input type="checkbox"/> 98
20i) I: Liberal Alliance	<input type="checkbox"/> 0	<input type="checkbox"/> 1	<input type="checkbox"/> 2	<input type="checkbox"/> 3	<input type="checkbox"/> 4	<input type="checkbox"/> 5	<input type="checkbox"/> 6	<input type="checkbox"/> 7	<input type="checkbox"/> 8	<input type="checkbox"/> 9	<input type="checkbox"/> 10	<input type="checkbox"/> 96	<input type="checkbox"/> 97	<input type="checkbox"/> 98
20m) M: Moderaterne	<input type="checkbox"/> 0	<input type="checkbox"/> 1	<input type="checkbox"/> 2	<input type="checkbox"/> 3	<input type="checkbox"/> 4	<input type="checkbox"/> 5	<input type="checkbox"/> 6	<input type="checkbox"/> 7	<input type="checkbox"/> 8	<input type="checkbox"/> 9	<input type="checkbox"/> 10	<input type="checkbox"/> 96	<input type="checkbox"/> 97	<input type="checkbox"/> 98
20o) O: Dansk Folkeparti	<input type="checkbox"/> 0	<input type="checkbox"/> 1	<input type="checkbox"/> 2	<input type="checkbox"/> 3	<input type="checkbox"/> 4	<input type="checkbox"/> 5	<input type="checkbox"/> 6	<input type="checkbox"/> 7	<input type="checkbox"/> 8	<input type="checkbox"/> 9	<input type="checkbox"/> 10	<input type="checkbox"/> 96	<input type="checkbox"/> 97	<input type="checkbox"/> 98
20v) V: Venstre, Danmarks Liberale Parti	<input type="checkbox"/> 0	<input type="checkbox"/> 1	<input type="checkbox"/> 2	<input type="checkbox"/> 3	<input type="checkbox"/> 4	<input type="checkbox"/> 5	<input type="checkbox"/> 6	<input type="checkbox"/> 7	<input type="checkbox"/> 8	<input type="checkbox"/> 9	<input type="checkbox"/> 10	<input type="checkbox"/> 96	<input type="checkbox"/> 97	<input type="checkbox"/> 98
20æ) Æ: Danmarksdemokratern e – Inger Støjberg	<input type="checkbox"/> 0	<input type="checkbox"/> 1	<input type="checkbox"/> 2	<input type="checkbox"/> 3	<input type="checkbox"/> 4	<input type="checkbox"/> 5	<input type="checkbox"/> 6	<input type="checkbox"/> 7	<input type="checkbox"/> 8	<input type="checkbox"/> 9	<input type="checkbox"/> 10	<input type="checkbox"/> 96	<input type="checkbox"/> 97	<input type="checkbox"/> 98
20ø) Ø: Enhedslisten	<input type="checkbox"/> 0	<input type="checkbox"/> 1	<input type="checkbox"/> 2	<input type="checkbox"/> 3	<input type="checkbox"/> 4	<input type="checkbox"/> 5	<input type="checkbox"/> 6	<input type="checkbox"/> 7	<input type="checkbox"/> 8	<input type="checkbox"/> 9	<input type="checkbox"/> 10	<input type="checkbox"/> 96	<input type="checkbox"/> 97	<input type="checkbox"/> 98

21. and on the same scale, where would you rate the two political blocs?

	0. Strongly dislike the bloc										10. Strongly like the bloc	Don't know
21.1) Red bloc	<input type="checkbox"/> 0	<input type="checkbox"/> 1	<input type="checkbox"/> 2	<input type="checkbox"/> 3	<input type="checkbox"/> 4	<input type="checkbox"/> 5	<input type="checkbox"/> 6	<input type="checkbox"/> 7	<input type="checkbox"/> 8	<input type="checkbox"/> 9	<input type="checkbox"/> 10	<input type="checkbox"/> 99
21.2) Blue bloc	<input type="checkbox"/> 0	<input type="checkbox"/> 1	<input type="checkbox"/> 2	<input type="checkbox"/> 3	<input type="checkbox"/> 4	<input type="checkbox"/> 5	<input type="checkbox"/> 6	<input type="checkbox"/> 7	<input type="checkbox"/> 8	<input type="checkbox"/> 9	<input type="checkbox"/> 10	<input type="checkbox"/> 99

22. If you can only choose one party, which one do you like the most?

- A: Socialdemokratiet ☐ 1
- B: Det Radikale Venstre ☐ 2
- C: Det Konservative Folkeparti..... ☐ 3
- D: Nye Borgerlige ☐ 4
- F: SF – Socialistisk Folkeparti ☐ 6
- I: Liberal Alliance ☐ 9
- K: Kristendemokraterne..... ☐ 11
- M: Moderaterne ☐ 13
- O: Dansk Folkeparti..... ☐ 15
- Q: Frie Grønne, Danmarks Nye Venstrefløjsparti ☐ 17
- V: Venstre, Danmarks Liberale Parti ☐ 22
- Æ: Danmarksdemokraterne – Inger Støjberg ☐ 27
- Ø: Enhedslisten, De Rød-Grønne ☐ 28
- Å: Alternativet ☐ 29
- Don't know ☐ 99
(skip 25)

23. And which one do you like the least?

- | | |
|--|--|
| A: Socialdemokratiet | <input type="checkbox"/> 1 |
| B: Det Radikale Venstre | <input type="checkbox"/> 2 |
| C: Det Konservative Folkeparti..... | <input type="checkbox"/> 3 |
| D: Nye Borgerlige | <input type="checkbox"/> 4 |
| F: SF – Socialistisk Folkeparti | <input type="checkbox"/> 6 |
| I: Liberal Alliance | <input type="checkbox"/> 9 |
| K: Kristendemokraterne..... | <input type="checkbox"/> 11 |
| M: Moderaterne | <input type="checkbox"/> 13 |
| O: Dansk Folkeparti..... | <input type="checkbox"/> 15 |
| Q: Frie Grønne, Danmarks Nye Venstrefløjsparti | <input type="checkbox"/> 17 |
| V: Venstre, Danmarks Liberale Parti | <input type="checkbox"/> 22 |
| Æ: Danmarksdemokraterne – Inger Støjberg | <input type="checkbox"/> 27 |
| Ø: Enhedslisten, De Rød-Grønne | <input type="checkbox"/> 28 |
| Å: Alternativet | <input type="checkbox"/> 29 |
| Don't know | <input type="checkbox"/> 99
(skip 24
and 26) |

24. Imagine your child getting married. Forestil dig at dit barn skal giftes. To which degree would you be displeased if he/she married a follower of XXXX? (*worst rated party*)

- | | |
|--|----------------------------|
| Displeased to a very great extent..... | <input type="checkbox"/> 1 |
| Very displeased | <input type="checkbox"/> 2 |
| Somewhat displeased | <input type="checkbox"/> 3 |
| Displeased to a lesser degree | <input type="checkbox"/> 4 |
| Not at all displeased | <input type="checkbox"/> 5 |
| Don't know | <input type="checkbox"/> 7 |

25. How do you think followers of other parties think of XXXX? (best rated party, only elected)

	0. Strongly dislike										10. Strongly like	Refuse to answer	Don't know
25.1) Follower of Socialdemokratiet	<input type="checkbox"/> 0	<input type="checkbox"/> 1	<input type="checkbox"/> 2	<input type="checkbox"/> 3	<input type="checkbox"/> 4	<input type="checkbox"/> 5	<input type="checkbox"/> 6	<input type="checkbox"/> 7	<input type="checkbox"/> 8	<input type="checkbox"/> 9	<input type="checkbox"/> 10	<input type="checkbox"/> 97	<input type="checkbox"/> 98
25.2) Follower of Det Radikale Venstre	<input type="checkbox"/> 0	<input type="checkbox"/> 1	<input type="checkbox"/> 2	<input type="checkbox"/> 3	<input type="checkbox"/> 4	<input type="checkbox"/> 5	<input type="checkbox"/> 6	<input type="checkbox"/> 7	<input type="checkbox"/> 8	<input type="checkbox"/> 9	<input type="checkbox"/> 10	<input type="checkbox"/> 97	<input type="checkbox"/> 98
25.3) Follower of Det Konservative Folkeparti	<input type="checkbox"/> 0	<input type="checkbox"/> 1	<input type="checkbox"/> 2	<input type="checkbox"/> 3	<input type="checkbox"/> 4	<input type="checkbox"/> 5	<input type="checkbox"/> 6	<input type="checkbox"/> 7	<input type="checkbox"/> 8	<input type="checkbox"/> 9	<input type="checkbox"/> 10	<input type="checkbox"/> 97	<input type="checkbox"/> 98
25.4) Follower of Nye Borgerlige	<input type="checkbox"/> 0	<input type="checkbox"/> 1	<input type="checkbox"/> 2	<input type="checkbox"/> 3	<input type="checkbox"/> 4	<input type="checkbox"/> 5	<input type="checkbox"/> 6	<input type="checkbox"/> 7	<input type="checkbox"/> 8	<input type="checkbox"/> 9	<input type="checkbox"/> 10	<input type="checkbox"/> 97	<input type="checkbox"/> 98
25.6) Follower of SF – Socialistisk Folkeparti	<input type="checkbox"/> 0	<input type="checkbox"/> 1	<input type="checkbox"/> 2	<input type="checkbox"/> 3	<input type="checkbox"/> 4	<input type="checkbox"/> 5	<input type="checkbox"/> 6	<input type="checkbox"/> 7	<input type="checkbox"/> 8	<input type="checkbox"/> 9	<input type="checkbox"/> 10	<input type="checkbox"/> 97	<input type="checkbox"/> 98
25.9) Follower of Liberal Alliance	<input type="checkbox"/> 0	<input type="checkbox"/> 1	<input type="checkbox"/> 2	<input type="checkbox"/> 3	<input type="checkbox"/> 4	<input type="checkbox"/> 5	<input type="checkbox"/> 6	<input type="checkbox"/> 7	<input type="checkbox"/> 8	<input type="checkbox"/> 9	<input type="checkbox"/> 10	<input type="checkbox"/> 97	<input type="checkbox"/> 98
25.11) Follower of KD - Kristendemokraterne	<input type="checkbox"/> 0	<input type="checkbox"/> 1	<input type="checkbox"/> 2	<input type="checkbox"/> 3	<input type="checkbox"/> 4	<input type="checkbox"/> 5	<input type="checkbox"/> 6	<input type="checkbox"/> 7	<input type="checkbox"/> 8	<input type="checkbox"/> 9	<input type="checkbox"/> 10	<input type="checkbox"/> 97	<input type="checkbox"/> 98
25.13) Follower of Moderaterne	<input type="checkbox"/> 0	<input type="checkbox"/> 1	<input type="checkbox"/> 2	<input type="checkbox"/> 3	<input type="checkbox"/> 4	<input type="checkbox"/> 5	<input type="checkbox"/> 6	<input type="checkbox"/> 7	<input type="checkbox"/> 8	<input type="checkbox"/> 9	<input type="checkbox"/> 10	<input type="checkbox"/> 97	<input type="checkbox"/> 98
25.15) Follower of Dansk Folkeparti	<input type="checkbox"/> 0	<input type="checkbox"/> 1	<input type="checkbox"/> 2	<input type="checkbox"/> 3	<input type="checkbox"/> 4	<input type="checkbox"/> 5	<input type="checkbox"/> 6	<input type="checkbox"/> 7	<input type="checkbox"/> 8	<input type="checkbox"/> 9	<input type="checkbox"/> 10	<input type="checkbox"/> 97	<input type="checkbox"/> 98
25.17) Follower of Frie Grønne, Danmarks ny Venstrefløjsparti	<input type="checkbox"/> 0	<input type="checkbox"/> 1	<input type="checkbox"/> 2	<input type="checkbox"/> 3	<input type="checkbox"/> 4	<input type="checkbox"/> 5	<input type="checkbox"/> 6	<input type="checkbox"/> 7	<input type="checkbox"/> 8	<input type="checkbox"/> 9	<input type="checkbox"/> 10	<input type="checkbox"/> 97	<input type="checkbox"/> 98
25.22) Follower of Venstre, Danmarks Liberale Parti	<input type="checkbox"/> 0	<input type="checkbox"/> 1	<input type="checkbox"/> 2	<input type="checkbox"/> 3	<input type="checkbox"/> 4	<input type="checkbox"/> 5	<input type="checkbox"/> 6	<input type="checkbox"/> 7	<input type="checkbox"/> 8	<input type="checkbox"/> 9	<input type="checkbox"/> 10	<input type="checkbox"/> 97	<input type="checkbox"/> 98
25.27) Follower of Danmarksdemokraterne – Inger Støjberg	<input type="checkbox"/> 0	<input type="checkbox"/> 1	<input type="checkbox"/> 2	<input type="checkbox"/> 3	<input type="checkbox"/> 4	<input type="checkbox"/> 5	<input type="checkbox"/> 6	<input type="checkbox"/> 7	<input type="checkbox"/> 8	<input type="checkbox"/> 9	<input type="checkbox"/> 10	<input type="checkbox"/> 97	<input type="checkbox"/> 98
25.28) Follower of Enhedslisten, De Røde-Grønne	<input type="checkbox"/> 0	<input type="checkbox"/> 1	<input type="checkbox"/> 2	<input type="checkbox"/> 3	<input type="checkbox"/> 4	<input type="checkbox"/> 5	<input type="checkbox"/> 6	<input type="checkbox"/> 7	<input type="checkbox"/> 8	<input type="checkbox"/> 9	<input type="checkbox"/> 10	<input type="checkbox"/> 97	<input type="checkbox"/> 98
25.29) Follower of Alternativet	<input type="checkbox"/> 0	<input type="checkbox"/> 1	<input type="checkbox"/> 2	<input type="checkbox"/> 3	<input type="checkbox"/> 4	<input type="checkbox"/> 5	<input type="checkbox"/> 6	<input type="checkbox"/> 7	<input type="checkbox"/> 8	<input type="checkbox"/> 9	<input type="checkbox"/> 10	<input type="checkbox"/> 97	<input type="checkbox"/> 98

26. You stated that you dislike XXXX the most. So to which degree do you think the following words fit their followers? (*worst rated party*)

	To a very great extent	To a great extent	To some extent	To a lesser extent	Not at all	Refuse to answer	Don't know
26.1) Decent people	<input type="checkbox"/> 1	<input type="checkbox"/> 2	<input type="checkbox"/> 3	<input type="checkbox"/> 4	<input type="checkbox"/> 5	<input type="checkbox"/> 97	<input type="checkbox"/> 98
20.2) Unpleasant	<input type="checkbox"/> 1	<input type="checkbox"/> 2	<input type="checkbox"/> 3	<input type="checkbox"/> 4	<input type="checkbox"/> 5	<input type="checkbox"/> 97	<input type="checkbox"/> 98
20.3) Ignorant	<input type="checkbox"/> 1	<input type="checkbox"/> 2	<input type="checkbox"/> 3	<input type="checkbox"/> 4	<input type="checkbox"/> 5	<input type="checkbox"/> 97	<input type="checkbox"/> 98
20.4) Extreme	<input type="checkbox"/> 1	<input type="checkbox"/> 2	<input type="checkbox"/> 3	<input type="checkbox"/> 4	<input type="checkbox"/> 5	<input type="checkbox"/> 97	<input type="checkbox"/> 98
20.5) Naive	<input type="checkbox"/> 1	<input type="checkbox"/> 2	<input type="checkbox"/> 3	<input type="checkbox"/> 4	<input type="checkbox"/> 5	<input type="checkbox"/> 97	<input type="checkbox"/> 98
20.6) Wicked	<input type="checkbox"/> 1	<input type="checkbox"/> 2	<input type="checkbox"/> 3	<input type="checkbox"/> 4	<input type="checkbox"/> 5	<input type="checkbox"/> 97	<input type="checkbox"/> 98

27. How strongly do you agree or disagree with the following statements?

	Strongly agree	Somewh at agree	Neither agree nor disagree	Somewhat disagree	Strongly disagree	Refuse to answer	Don't know
27.1) Most people dislike people with whom they disagree politically	<input type="checkbox"/> 1	<input type="checkbox"/> 2	<input type="checkbox"/> 3	<input type="checkbox"/> 4	<input type="checkbox"/> 5	<input type="checkbox"/> 97	<input type="checkbox"/> 98
27.2) I have experienced people becoming hostile towards me because they found out we disagreed politically	<input type="checkbox"/> 1	<input type="checkbox"/> 2	<input type="checkbox"/> 3	<input type="checkbox"/> 4	<input type="checkbox"/> 5	<input type="checkbox"/> 97	<input type="checkbox"/> 98
27.3) I am nervous that people around me become uncomfortable if they find out that we disagree politically	<input type="checkbox"/> 1	<input type="checkbox"/> 2	<input type="checkbox"/> 3	<input type="checkbox"/> 4	<input type="checkbox"/> 5	<input type="checkbox"/> 97	<input type="checkbox"/> 98
27.4) I would worry about losing contact with my friends if they found out that we disagree politically	<input type="checkbox"/> 1	<input type="checkbox"/> 2	<input type="checkbox"/> 3	<input type="checkbox"/> 4	<input type="checkbox"/> 5	<input type="checkbox"/> 97	<input type="checkbox"/> 98

28. Please rate what you think of some of our political leaders on a scale from 0-10, where 0 means you strongly dislike that person, and 10 means you strongly like that person. If it comes to a party leader you haven't heard of or you feel you do not know enough about, you can say so. (only elected)

	0. Strongly dislike										10. Strongl y like	Haven't heard of leader	Refuse to answer	Don't know enough about/ don't know where to rate
28a) A: Mette Frederiksen	<input type="checkbox"/> 0	<input type="checkbox"/> 1	<input type="checkbox"/> 2	<input type="checkbox"/> 3	<input type="checkbox"/> 4	<input type="checkbox"/> 5	<input type="checkbox"/> 6	<input type="checkbox"/> 7	<input type="checkbox"/> 8	<input type="checkbox"/> 9	<input type="checkbox"/> 10	<input type="checkbox"/> 96	<input type="checkbox"/> 97	<input type="checkbox"/> 98
28b) B: Sofie Carsten Nielsen	<input type="checkbox"/> 0	<input type="checkbox"/> 1	<input type="checkbox"/> 2	<input type="checkbox"/> 3	<input type="checkbox"/> 4	<input type="checkbox"/> 5	<input type="checkbox"/> 6	<input type="checkbox"/> 7	<input type="checkbox"/> 8	<input type="checkbox"/> 9	<input type="checkbox"/> 10	<input type="checkbox"/> 96	<input type="checkbox"/> 97	<input type="checkbox"/> 98
28c) C: Søren Pape Poulsen	<input type="checkbox"/> 0	<input type="checkbox"/> 1	<input type="checkbox"/> 2	<input type="checkbox"/> 3	<input type="checkbox"/> 4	<input type="checkbox"/> 5	<input type="checkbox"/> 6	<input type="checkbox"/> 7	<input type="checkbox"/> 8	<input type="checkbox"/> 9	<input type="checkbox"/> 10	<input type="checkbox"/> 96	<input type="checkbox"/> 97	<input type="checkbox"/> 98
28d) D: Pernille Vermund	<input type="checkbox"/> 0	<input type="checkbox"/> 1	<input type="checkbox"/> 2	<input type="checkbox"/> 3	<input type="checkbox"/> 4	<input type="checkbox"/> 5	<input type="checkbox"/> 6	<input type="checkbox"/> 7	<input type="checkbox"/> 8	<input type="checkbox"/> 9	<input type="checkbox"/> 10	<input type="checkbox"/> 96	<input type="checkbox"/> 97	<input type="checkbox"/> 98
28f) F: Pia Olsen Dyhr	<input type="checkbox"/> 0	<input type="checkbox"/> 1	<input type="checkbox"/> 2	<input type="checkbox"/> 3	<input type="checkbox"/> 4	<input type="checkbox"/> 5	<input type="checkbox"/> 6	<input type="checkbox"/> 7	<input type="checkbox"/> 8	<input type="checkbox"/> 9	<input type="checkbox"/> 10	<input type="checkbox"/> 96	<input type="checkbox"/> 97	<input type="checkbox"/> 98
28i) I: Alex Vanopslagh	<input type="checkbox"/> 0	<input type="checkbox"/> 1	<input type="checkbox"/> 2	<input type="checkbox"/> 3	<input type="checkbox"/> 4	<input type="checkbox"/> 5	<input type="checkbox"/> 6	<input type="checkbox"/> 7	<input type="checkbox"/> 8	<input type="checkbox"/> 9	<input type="checkbox"/> 10	<input type="checkbox"/> 96	<input type="checkbox"/> 97	<input type="checkbox"/> 98
28k) K: Marianne Karlsmose	<input type="checkbox"/> 0	<input type="checkbox"/> 1	<input type="checkbox"/> 2	<input type="checkbox"/> 3	<input type="checkbox"/> 4	<input type="checkbox"/> 5	<input type="checkbox"/> 6	<input type="checkbox"/> 7	<input type="checkbox"/> 8	<input type="checkbox"/> 9	<input type="checkbox"/> 10	<input type="checkbox"/> 96	<input type="checkbox"/> 97	<input type="checkbox"/> 98
28m) M: Lars Løkke Rasmussen	<input type="checkbox"/> 0	<input type="checkbox"/> 1	<input type="checkbox"/> 2	<input type="checkbox"/> 3	<input type="checkbox"/> 4	<input type="checkbox"/> 5	<input type="checkbox"/> 6	<input type="checkbox"/> 7	<input type="checkbox"/> 8	<input type="checkbox"/> 9	<input type="checkbox"/> 10	<input type="checkbox"/> 96	<input type="checkbox"/> 97	<input type="checkbox"/> 98
28o) O: Morten Messerschmidt	<input type="checkbox"/> 0	<input type="checkbox"/> 1	<input type="checkbox"/> 2	<input type="checkbox"/> 3	<input type="checkbox"/> 4	<input type="checkbox"/> 5	<input type="checkbox"/> 6	<input type="checkbox"/> 7	<input type="checkbox"/> 8	<input type="checkbox"/> 9	<input type="checkbox"/> 10	<input type="checkbox"/> 96	<input type="checkbox"/> 97	<input type="checkbox"/> 98
28q) Q: Sikandar Siddique	<input type="checkbox"/> 0	<input type="checkbox"/> 1	<input type="checkbox"/> 2	<input type="checkbox"/> 3	<input type="checkbox"/> 4	<input type="checkbox"/> 5	<input type="checkbox"/> 6	<input type="checkbox"/> 7	<input type="checkbox"/> 8	<input type="checkbox"/> 9	<input type="checkbox"/> 10	<input type="checkbox"/> 96	<input type="checkbox"/> 97	<input type="checkbox"/> 98
28v) V: Jakob Ellemann-Jensen	<input type="checkbox"/> 0	<input type="checkbox"/> 1	<input type="checkbox"/> 2	<input type="checkbox"/> 3	<input type="checkbox"/> 4	<input type="checkbox"/> 5	<input type="checkbox"/> 6	<input type="checkbox"/> 7	<input type="checkbox"/> 8	<input type="checkbox"/> 9	<input type="checkbox"/> 10	<input type="checkbox"/> 96	<input type="checkbox"/> 97	<input type="checkbox"/> 98
28æ) Æ: Inger Støjberg	<input type="checkbox"/> 0	<input type="checkbox"/> 1	<input type="checkbox"/> 2	<input type="checkbox"/> 3	<input type="checkbox"/> 4	<input type="checkbox"/> 5	<input type="checkbox"/> 6	<input type="checkbox"/> 7	<input type="checkbox"/> 8	<input type="checkbox"/> 9	<input type="checkbox"/> 10	<input type="checkbox"/> 96	<input type="checkbox"/> 97	<input type="checkbox"/> 98
28ø) Ø: Mai Villadsen	<input type="checkbox"/> 0	<input type="checkbox"/> 1	<input type="checkbox"/> 2	<input type="checkbox"/> 3	<input type="checkbox"/> 4	<input type="checkbox"/> 5	<input type="checkbox"/> 6	<input type="checkbox"/> 7	<input type="checkbox"/> 8	<input type="checkbox"/> 9	<input type="checkbox"/> 10	<input type="checkbox"/> 96	<input type="checkbox"/> 97	<input type="checkbox"/> 98
28å) Å: Franciska Rosenkilde	<input type="checkbox"/> 0	<input type="checkbox"/> 1	<input type="checkbox"/> 2	<input type="checkbox"/> 3	<input type="checkbox"/> 4	<input type="checkbox"/> 5	<input type="checkbox"/> 6	<input type="checkbox"/> 7	<input type="checkbox"/> 8	<input type="checkbox"/> 9	<input type="checkbox"/> 10	<input type="checkbox"/> 96	<input type="checkbox"/> 97	<input type="checkbox"/> 98

29. In politics people sometimes talk of left and right. Where would you place the parties on a scale from 0 to 10 where 0 means the left and 10 means the right? (OBS only elected)

	0. Left										10. Right	Haven't heard of left- right	Haven't heard of party	Refuse to answer	Don't know where to place
29a) A: Socialdemokratiet	<input type="checkbox"/> 0	<input type="checkbox"/> 1	<input type="checkbox"/> 2	<input type="checkbox"/> 3	<input type="checkbox"/> 4	<input type="checkbox"/> 5	<input type="checkbox"/> 6	<input type="checkbox"/> 7	<input type="checkbox"/> 8	<input type="checkbox"/> 9	<input type="checkbox"/> 10	<input type="checkbox"/> 95	<input type="checkbox"/> 96	<input type="checkbox"/> 97	<input type="checkbox"/> 98
29b) B: Det Radikale Venstre	<input type="checkbox"/> 0	<input type="checkbox"/> 1	<input type="checkbox"/> 2	<input type="checkbox"/> 3	<input type="checkbox"/> 4	<input type="checkbox"/> 5	<input type="checkbox"/> 6	<input type="checkbox"/> 7	<input type="checkbox"/> 8	<input type="checkbox"/> 9	<input type="checkbox"/> 10	<input type="checkbox"/> 95	<input type="checkbox"/> 96	<input type="checkbox"/> 97	<input type="checkbox"/> 98
29c) C: Det Konservative Folkeparti	<input type="checkbox"/> 0	<input type="checkbox"/> 1	<input type="checkbox"/> 2	<input type="checkbox"/> 3	<input type="checkbox"/> 4	<input type="checkbox"/> 5	<input type="checkbox"/> 6	<input type="checkbox"/> 7	<input type="checkbox"/> 8	<input type="checkbox"/> 9	<input type="checkbox"/> 10	<input type="checkbox"/> 95	<input type="checkbox"/> 96	<input type="checkbox"/> 97	<input type="checkbox"/> 98
29d) D: Nye Borgerlige	<input type="checkbox"/> 0	<input type="checkbox"/> 1	<input type="checkbox"/> 2	<input type="checkbox"/> 3	<input type="checkbox"/> 4	<input type="checkbox"/> 5	<input type="checkbox"/> 6	<input type="checkbox"/> 7	<input type="checkbox"/> 8	<input type="checkbox"/> 9	<input type="checkbox"/> 10	<input type="checkbox"/> 95	<input type="checkbox"/> 96	<input type="checkbox"/> 97	<input type="checkbox"/> 98
29f) F: SF – Socialistisk Folkeparti	<input type="checkbox"/> 0	<input type="checkbox"/> 1	<input type="checkbox"/> 2	<input type="checkbox"/> 3	<input type="checkbox"/> 4	<input type="checkbox"/> 5	<input type="checkbox"/> 6	<input type="checkbox"/> 7	<input type="checkbox"/> 8	<input type="checkbox"/> 9	<input type="checkbox"/> 10	<input type="checkbox"/> 95	<input type="checkbox"/> 96	<input type="checkbox"/> 97	<input type="checkbox"/> 98
29i) I: Liberal Alliance	<input type="checkbox"/> 0	<input type="checkbox"/> 1	<input type="checkbox"/> 2	<input type="checkbox"/> 3	<input type="checkbox"/> 4	<input type="checkbox"/> 5	<input type="checkbox"/> 6	<input type="checkbox"/> 7	<input type="checkbox"/> 8	<input type="checkbox"/> 9	<input type="checkbox"/> 10	<input type="checkbox"/> 95	<input type="checkbox"/> 96	<input type="checkbox"/> 97	<input type="checkbox"/> 98
29m) M: Moderaterne	<input type="checkbox"/> 0	<input type="checkbox"/> 1	<input type="checkbox"/> 2	<input type="checkbox"/> 3	<input type="checkbox"/> 4	<input type="checkbox"/> 5	<input type="checkbox"/> 6	<input type="checkbox"/> 7	<input type="checkbox"/> 8	<input type="checkbox"/> 9	<input type="checkbox"/> 10	<input type="checkbox"/> 95	<input type="checkbox"/> 96	<input type="checkbox"/> 97	<input type="checkbox"/> 98
29o) O: Dansk Folkeparti	<input type="checkbox"/> 0	<input type="checkbox"/> 1	<input type="checkbox"/> 2	<input type="checkbox"/> 3	<input type="checkbox"/> 4	<input type="checkbox"/> 5	<input type="checkbox"/> 6	<input type="checkbox"/> 7	<input type="checkbox"/> 8	<input type="checkbox"/> 9	<input type="checkbox"/> 10	<input type="checkbox"/> 95	<input type="checkbox"/> 96	<input type="checkbox"/> 97	<input type="checkbox"/> 98
29v) V: Venstre, Danmarks Liberale Parti	<input type="checkbox"/> 0	<input type="checkbox"/> 1	<input type="checkbox"/> 2	<input type="checkbox"/> 3	<input type="checkbox"/> 4	<input type="checkbox"/> 5	<input type="checkbox"/> 6	<input type="checkbox"/> 7	<input type="checkbox"/> 8	<input type="checkbox"/> 9	<input type="checkbox"/> 10	<input type="checkbox"/> 95	<input type="checkbox"/> 96	<input type="checkbox"/> 97	<input type="checkbox"/> 98
29æ) Æ: Danmarksdemokrat erne – Inger Støjberg	<input type="checkbox"/> 0	<input type="checkbox"/> 1	<input type="checkbox"/> 2	<input type="checkbox"/> 3	<input type="checkbox"/> 4	<input type="checkbox"/> 5	<input type="checkbox"/> 6	<input type="checkbox"/> 7	<input type="checkbox"/> 8	<input type="checkbox"/> 9	<input type="checkbox"/> 10	<input type="checkbox"/> 95	<input type="checkbox"/> 96	<input type="checkbox"/> 97	<input type="checkbox"/> 98
29ø) Ø: Enhedslisten	<input type="checkbox"/> 0	<input type="checkbox"/> 1	<input type="checkbox"/> 2	<input type="checkbox"/> 3	<input type="checkbox"/> 4	<input type="checkbox"/> 5	<input type="checkbox"/> 6	<input type="checkbox"/> 7	<input type="checkbox"/> 8	<input type="checkbox"/> 9	<input type="checkbox"/> 10	<input type="checkbox"/> 95	<input type="checkbox"/> 96	<input type="checkbox"/> 97	<input type="checkbox"/> 98

30. Where would you place yourself on this scale?

	0. Left										10. Right	Haven't heard of left- right	Refus e to answ er	Don't know where to place
30) Yourself	<input type="checkbox"/> 0	<input type="checkbox"/> 1	<input type="checkbox"/> 2	<input type="checkbox"/> 3	<input type="checkbox"/> 4	<input type="checkbox"/> 5	<input type="checkbox"/> 6	<input type="checkbox"/> 7	<input type="checkbox"/> 8	<input type="checkbox"/> 9	<input type="checkbox"/> 10	<input type="checkbox"/> 95	<input type="checkbox"/> 97	<input type="checkbox"/> 98

- 31. In politics people sometimes also talk about a value based left-right scale, where the left means being open to immigration, focusing on prevention rather than stricter punishments as the solution to crime, and more focus on climate and environmental protection, while the right means strict legal and immigration policy, and for economic considerations to be weighted over the environment and climate. Where would you place the parties on this scale, with 0 being the mist left-wing and 10 being the most right-wing? (*only elected*)**

	0. Openness to immigration, stricter punishments are not the solutions to crime, and focus on climate and environmental protection (Left)										10. A strict legal and immigration policy, and economic considerations being weighted over the environment and climate (Right)	Have not heard of the value based left-right scale	Have not heard of the party	Refuse to answer	Don't know
31a) A: Socialdemokratiet	<input type="checkbox"/> 0	<input type="checkbox"/> 1	<input type="checkbox"/> 2	<input type="checkbox"/> 3	<input type="checkbox"/> 4	<input type="checkbox"/> 5	<input type="checkbox"/> 6	<input type="checkbox"/> 7	<input type="checkbox"/> 8	<input type="checkbox"/> 9	<input type="checkbox"/> 10	<input type="checkbox"/> 95	<input type="checkbox"/> 96	<input type="checkbox"/> 97	<input type="checkbox"/> 98
31b) B: Det Radikale Venstre	<input type="checkbox"/> 0	<input type="checkbox"/> 1	<input type="checkbox"/> 2	<input type="checkbox"/> 3	<input type="checkbox"/> 4	<input type="checkbox"/> 5	<input type="checkbox"/> 6	<input type="checkbox"/> 7	<input type="checkbox"/> 8	<input type="checkbox"/> 9	<input type="checkbox"/> 10	<input type="checkbox"/> 95	<input type="checkbox"/> 96	<input type="checkbox"/> 97	<input type="checkbox"/> 98
31c) C: Det Konservative Folkeparti	<input type="checkbox"/> 0	<input type="checkbox"/> 1	<input type="checkbox"/> 2	<input type="checkbox"/> 3	<input type="checkbox"/> 4	<input type="checkbox"/> 5	<input type="checkbox"/> 6	<input type="checkbox"/> 7	<input type="checkbox"/> 8	<input type="checkbox"/> 9	<input type="checkbox"/> 10	<input type="checkbox"/> 95	<input type="checkbox"/> 96	<input type="checkbox"/> 97	<input type="checkbox"/> 98
31d) D: Nye Borgerlige	<input type="checkbox"/> 0	<input type="checkbox"/> 1	<input type="checkbox"/> 2	<input type="checkbox"/> 3	<input type="checkbox"/> 4	<input type="checkbox"/> 5	<input type="checkbox"/> 6	<input type="checkbox"/> 7	<input type="checkbox"/> 8	<input type="checkbox"/> 9	<input type="checkbox"/> 10	<input type="checkbox"/> 95	<input type="checkbox"/> 96	<input type="checkbox"/> 97	<input type="checkbox"/> 98
31f) F: SF – Socialistisk Folkeparti	<input type="checkbox"/> 0	<input type="checkbox"/> 1	<input type="checkbox"/> 2	<input type="checkbox"/> 3	<input type="checkbox"/> 4	<input type="checkbox"/> 5	<input type="checkbox"/> 6	<input type="checkbox"/> 7	<input type="checkbox"/> 8	<input type="checkbox"/> 9	<input type="checkbox"/> 10	<input type="checkbox"/> 95	<input type="checkbox"/> 96	<input type="checkbox"/> 97	<input type="checkbox"/> 98
31i) I: Liberal Alliance	<input type="checkbox"/> 0	<input type="checkbox"/> 1	<input type="checkbox"/> 2	<input type="checkbox"/> 3	<input type="checkbox"/> 4	<input type="checkbox"/> 5	<input type="checkbox"/> 6	<input type="checkbox"/> 7	<input type="checkbox"/> 8	<input type="checkbox"/> 9	<input type="checkbox"/> 10	<input type="checkbox"/> 95	<input type="checkbox"/> 96	<input type="checkbox"/> 97	<input type="checkbox"/> 98
31m) M: Moderaterne	<input type="checkbox"/> 0	<input type="checkbox"/> 1	<input type="checkbox"/> 2	<input type="checkbox"/> 3	<input type="checkbox"/> 4	<input type="checkbox"/> 5	<input type="checkbox"/> 6	<input type="checkbox"/> 7	<input type="checkbox"/> 8	<input type="checkbox"/> 9	<input type="checkbox"/> 10	<input type="checkbox"/> 95	<input type="checkbox"/> 96	<input type="checkbox"/> 97	<input type="checkbox"/> 98
31o) O: Dansk Folkeparti	<input type="checkbox"/> 0	<input type="checkbox"/> 1	<input type="checkbox"/> 2	<input type="checkbox"/> 3	<input type="checkbox"/> 4	<input type="checkbox"/> 5	<input type="checkbox"/> 6	<input type="checkbox"/> 7	<input type="checkbox"/> 8	<input type="checkbox"/> 9	<input type="checkbox"/> 10	<input type="checkbox"/> 95	<input type="checkbox"/> 96	<input type="checkbox"/> 97	<input type="checkbox"/> 98
31v) V: Venstre, Danmarks Liberale Parti	<input type="checkbox"/> 0	<input type="checkbox"/> 1	<input type="checkbox"/> 2	<input type="checkbox"/> 3	<input type="checkbox"/> 4	<input type="checkbox"/> 5	<input type="checkbox"/> 6	<input type="checkbox"/> 7	<input type="checkbox"/> 8	<input type="checkbox"/> 9	<input type="checkbox"/> 10	<input type="checkbox"/> 95	<input type="checkbox"/> 96	<input type="checkbox"/> 97	<input type="checkbox"/> 98
31æ) Æ: Danmarksdemokraterne – Inger Støjberg	<input type="checkbox"/> 0	<input type="checkbox"/> 1	<input type="checkbox"/> 2	<input type="checkbox"/> 3	<input type="checkbox"/> 4	<input type="checkbox"/> 5	<input type="checkbox"/> 6	<input type="checkbox"/> 7	<input type="checkbox"/> 8	<input type="checkbox"/> 9	<input type="checkbox"/> 10	<input type="checkbox"/> 95	<input type="checkbox"/> 96	<input type="checkbox"/> 97	<input type="checkbox"/> 98
31ø) Ø: Enhedslisten	<input type="checkbox"/> 0	<input type="checkbox"/> 1	<input type="checkbox"/> 2	<input type="checkbox"/> 3	<input type="checkbox"/> 4	<input type="checkbox"/> 5	<input type="checkbox"/> 6	<input type="checkbox"/> 7	<input type="checkbox"/> 8	<input type="checkbox"/> 9	<input type="checkbox"/> 10	<input type="checkbox"/> 11	<input type="checkbox"/> 12	<input type="checkbox"/> 13	<input type="checkbox"/> 14
31å) Å: Alternativet	<input type="checkbox"/> 0	<input type="checkbox"/> 1	<input type="checkbox"/> 2	<input type="checkbox"/> 3	<input type="checkbox"/> 4	<input type="checkbox"/> 5	<input type="checkbox"/> 6	<input type="checkbox"/> 7	<input type="checkbox"/> 8	<input type="checkbox"/> 9	<input type="checkbox"/> 10	<input type="checkbox"/> 11	<input type="checkbox"/> 12	<input type="checkbox"/> 13	<input type="checkbox"/> 14

32. And where would you place yourself on the same scale?

	Openness to immigration, stricter punishments are not the solutions to crime, and focus on climate and environmental protection (Left)										10. A strict legal and immigration policy, and economic considerations being weighted over the environment and climate (Right)	Have not heard of the value based left-right scale	Refuse to answer	Don't know
32) Yourself	<input type="checkbox"/> 0	<input type="checkbox"/> 1	<input type="checkbox"/> 2	<input type="checkbox"/> 3	<input type="checkbox"/> 4	<input type="checkbox"/> 5	<input type="checkbox"/> 6	<input type="checkbox"/> 7	<input type="checkbox"/> 8	<input type="checkbox"/> 9	<input type="checkbox"/> 10	<input type="checkbox"/> 11	<input type="checkbox"/> 12	<input type="checkbox"/> 13

33. Overall, are you very satisfied, fairly satisfied, not very satisfied, or not at all satisfied with the way democracy works in Denmark?

- Very satisfied ☐ 1
- Fairly satisfied ☐ 2
- Not very satisfied ☐ 3
- Not at all satisfied ☐ 4
- Refuse to answer ☐ 7
- Don't know ☐ 8

34. a. Do you usually think of yourself as close to any particular party?

- Yes (Go to 34c) ☐ 1
- No ☐ 2
- Refuse to answer ☐ 3
- Don't know ☐ 4

34b. Do you feel yourself a little closer to one of the political parties than the others?

- Yes ☐ 1
- No (Go to 35) ☐ 2
- Refuse to answer ☐ 3
- Don't know ☐ 4

34c. Which party do you feel closest to?

- A: Socialdemokratiet ☐ 1
- B: Det Radikale Venstre ☐ 2
- C: Det Konservative Folkeparti ☐ 3
- D: Nye Borgerlige ☐ 4
- F: SF – Socialistisk Folkeparti ☐ 6
- I: Liberal Alliance ☐ 9
- K: Kristendemokraterne ☐ 11
- M: Moderaterne ☐ 13
- O: Dansk Folkeparti ☐ 15
- Q: Frie Grønne, Danmarks Nye Venstrefløjsparti ☐ 17
- V: Venstre, Danmarks Liberale Parti ☐ 22
- Æ: Danmarksdemokraterne – Inger Støjberg ☐ 27
- Ø: Enhedslisten, De Rød-Grønne ☐ 28
- Å: Alternativet ☐ 29
- Other ☐ 77
- Refuse to answer (Go to 35) ☐ 97
- Don't know (Go to 35) ☐ 98

34d. How close do you feel to this party? Very close, somewhat close, or not very close?

- | | |
|------------------------|----------------------------|
| Very close..... | <input type="checkbox"/> 1 |
| Somewhat close | <input type="checkbox"/> 2 |
| Not very close..... | <input type="checkbox"/> 3 |
| Refuse to answer | <input type="checkbox"/> 7 |
| Don't know..... | <input type="checkbox"/> 8 |

35. The percentage of women in parliament after the election in 2019 is 39%. Thinking about this percentage, would you say that it is too high, too low, or about right?

- | | |
|------------------------|----------------------------|
| Too high..... | <input type="checkbox"/> 1 |
| Too low | <input type="checkbox"/> 2 |
| About right | <input type="checkbox"/> 3 |
| Refuse to answer | <input type="checkbox"/> 7 |
| Don't know..... | <input type="checkbox"/> 8 |

36. Who is better suited to lead the country during a public health crisis: always male political leaders, usually male political leaders, usually female political leaders, always female political leaders, or both equally? (randomized order of 36 and 37)

- | | |
|--|----------------------------|
| Always male political leaders | <input type="checkbox"/> 1 |
| Usually male political leaders | <input type="checkbox"/> 2 |
| Usually female political leaders | <input type="checkbox"/> 3 |
| Always female political leaders | <input type="checkbox"/> 4 |
| Both equally | <input type="checkbox"/> 5 |
| Refuse to answer | <input type="checkbox"/> 7 |
| Don't know..... | <input type="checkbox"/> 8 |

37. Who is better suited to lead the country during an economic crisis: always male political leaders, usually male political leaders, usually female political leaders, always female political leaders, or both equally? (randomized order of 36 and 37)

- | | |
|--|----------------------------|
| Always male political leaders | <input type="checkbox"/> 1 |
| Usually male political leaders | <input type="checkbox"/> 2 |
| Usually female political leaders | <input type="checkbox"/> 3 |
| Always female political leaders | <input type="checkbox"/> 4 |
| Both equally | <input type="checkbox"/> 5 |
| Refuse to answer | <input type="checkbox"/> 7 |
| Don't know | <input type="checkbox"/> 8 |

38. How fairly or not do you think that all groups in society are treated in Denmark?

- | | |
|-------------------------|----------------------------|
| Very fairly | <input type="checkbox"/> 1 |
| Quite fairly | <input type="checkbox"/> 2 |
| Not very fairly | <input type="checkbox"/> 3 |
| Not at all fairly | <input type="checkbox"/> 4 |
| Refuse to answer | <input type="checkbox"/> 7 |
| Don't know | <input type="checkbox"/> 8 |

39. How well do you think that our political system guarantees adequate healthcare for all citizens?

- | | |
|------------------------|----------------------------|
| Very well | <input type="checkbox"/> 1 |
| Quite well | <input type="checkbox"/> 2 |
| Not very well | <input type="checkbox"/> 3 |
| Not well at all | <input type="checkbox"/> 4 |
| Refuse to answer | <input type="checkbox"/> 7 |
| Don't know | <input type="checkbox"/> 8 |

40. In your opinion, how did the coronavirus pandemic affect how united society is in Denmark?

- | | |
|-------------------------|----------------------------|
| Very positively | <input type="checkbox"/> 1 |
| Fairly positively | <input type="checkbox"/> 2 |
| Not at all | <input type="checkbox"/> 3 |
| Fairly negatively..... | <input type="checkbox"/> 4 |
| Very negatively | <input type="checkbox"/> 5 |
| Refuse to answer | <input type="checkbox"/> 7 |
| Don't know | <input type="checkbox"/> 8 |

41. In your opinion, how did the coronavirus pandemic affect the functioning of democracy here in Denmark?

- | | |
|-------------------------|----------------------------|
| Very positively | <input type="checkbox"/> 1 |
| Fairly positively | <input type="checkbox"/> 2 |
| Not at all | <input type="checkbox"/> 3 |
| Fairly negatively..... | <input type="checkbox"/> 4 |
| Very negatively | <input type="checkbox"/> 5 |
| Refuse to answer | <input type="checkbox"/> 7 |
| Don't know | <input type="checkbox"/> 8 |

42. How has the coronavirus pandemic affected your personal economic situation: very positively, fairly positively, not at all, fairly negatively, or very negatively?

- | | |
|-------------------------|----------------------------|
| Very positively | <input type="checkbox"/> 1 |
| Fairly positively | <input type="checkbox"/> 2 |
| Not at all | <input type="checkbox"/> 3 |
| Fairly negatively..... | <input type="checkbox"/> 4 |
| Very negatively | <input type="checkbox"/> 5 |
| Refuse to answer | <input type="checkbox"/> 7 |
| Don't know | <input type="checkbox"/> 8 |

43.a. To the best of your knowledge, have you or anyone living with you been infected with the coronavirus?

- | | |
|------------------------|----------------------------|
| Yes | <input type="checkbox"/> 1 |
| No (go to 43)..... | <input type="checkbox"/> 2 |
| Refuse to answer | <input type="checkbox"/> 7 |
| Don't know | <input type="checkbox"/> 8 |

43b. Overall, how serious were the courses of illness in your household?

- | | |
|-------------------------|----------------------------|
| Very serious..... | <input type="checkbox"/> 1 |
| Serious | <input type="checkbox"/> 2 |
| Neither nor..... | <input type="checkbox"/> 3 |
| A little serious | <input type="checkbox"/> 4 |
| Not at all serious..... | <input type="checkbox"/> 5 |
| Refuse to answer | <input type="checkbox"/> 7 |
| Don't know | <input type="checkbox"/> 8 |

44. Which party would you have voted for in the spring of 2020 when the corona pandemic hit Denmark, had there been a general election?

- | | |
|--|-----------------------------|
| A: Socialdemokratiet | <input type="checkbox"/> 1 |
| B: Det Radikale Venstre | <input type="checkbox"/> 2 |
| C: Det Konservative Folkeparti..... | <input type="checkbox"/> 3 |
| D: Nye Borgerlige | <input type="checkbox"/> 4 |
| F: SF – Socialistisk Folkeparti | <input type="checkbox"/> 6 |
| I: Liberal Alliance | <input type="checkbox"/> 9 |
| K: Kristendemokraterne | <input type="checkbox"/> 11 |
| M: Moderaterne | <input type="checkbox"/> 13 |
| O: Dansk Folkeparti | <input type="checkbox"/> 15 |
| Q: Frie Grønne, Danmarks Nye Venstrefløjsparti | <input type="checkbox"/> 17 |
| V: Venstre, Danmarks Liberale Parti | <input type="checkbox"/> 22 |
| Æ: Danmarksdemokraterne – Inger Støjberg | <input type="checkbox"/> 27 |
| Ø: Enhedslisten, De Rød-Grønne | <input type="checkbox"/> 28 |
| Å: Alternativet | <input type="checkbox"/> 29 |
| Other..... | <input type="checkbox"/> 77 |
| Refuse to answer | <input type="checkbox"/> 97 |
| Don't know | <input type="checkbox"/> 98 |

45. Here follows some statements about the restrictions and decisions that the authorities implemented fighting the coronavirus (randomized)

How much do you agree or disagree that..

	Strongly agree	Somewhat agree	Neither agree nor disagree	Somewhat disagree	Strongly disagree	Refuse to answer	Don't know
45.1) I complied to all of them	<input type="checkbox"/> 1	<input type="checkbox"/> 2	<input type="checkbox"/> 3	<input type="checkbox"/> 4	<input type="checkbox"/> 5	<input type="checkbox"/> 97	<input type="checkbox"/> 98
45.2) They have ensured that the country got through the corona pandemic well	<input type="checkbox"/> 1	<input type="checkbox"/> 2	<input type="checkbox"/> 3	<input type="checkbox"/> 4	<input type="checkbox"/> 5	<input type="checkbox"/> 97	<input type="checkbox"/> 98
45.3) They were far too intrusive	<input type="checkbox"/> 1	<input type="checkbox"/> 2	<input type="checkbox"/> 3	<input type="checkbox"/> 4	<input type="checkbox"/> 5	<input type="checkbox"/> 97	<input type="checkbox"/> 98
45.4) It was wrong to kill all the mink	<input type="checkbox"/> 1	<input type="checkbox"/> 2	<input type="checkbox"/> 3	<input type="checkbox"/> 4	<input type="checkbox"/> 5	<input type="checkbox"/> 97	<input type="checkbox"/> 98
45.5) Several of them have damaged the Danish economy	<input type="checkbox"/> 1	<input type="checkbox"/> 2	<input type="checkbox"/> 3	<input type="checkbox"/> 4	<input type="checkbox"/> 5	<input type="checkbox"/> 97	<input type="checkbox"/> 98
45.6) Several of them have harmed children's well-being	<input type="checkbox"/> 1	<input type="checkbox"/> 2	<input type="checkbox"/> 3	<input type="checkbox"/> 4	<input type="checkbox"/> 5	<input type="checkbox"/> 97	<input type="checkbox"/> 98
45.7) Several of them were carried out hastily	<input type="checkbox"/> 1	<input type="checkbox"/> 2	<input type="checkbox"/> 3	<input type="checkbox"/> 4	<input type="checkbox"/> 5	<input type="checkbox"/> 97	<input type="checkbox"/> 98
45.8) Several of them were carried out without professional reasoning	<input type="checkbox"/> 1	<input type="checkbox"/> 2	<input type="checkbox"/> 3	<input type="checkbox"/> 4	<input type="checkbox"/> 5	<input type="checkbox"/> 97	<input type="checkbox"/> 98

46. To what extent do you think that the social democratic government from 2019 to 2022 is responsible for how the corona pandemic developed in Denmark? Please answer this scale, where 0 means 'Not responsible at all' and 10 means 'Very responsible'.

Not responsible
at all

Very responsible Don't
know

☐ 0 ☐ 1 ☐ 2 ☐ 3 ☐ 4 ☐ 5 ☐ 6 ☐ 7 ☐ 8 ☐ 9 ☐ 10 ☐ 99

D1. What is your date of birth?

Day _____
Month _____
Year _____

97. Don't know

98. Refuse to answer

D2. What is your gender?

Female ☐ 1
Male ☐ 2
Refuse to answer ☐ 7
Don't know ☐ 8

D3. What is the highest level of education you have completed?

- 7th grade or shorter ☐ 1
- 7th-10th grade ☐ 2
- General secondary education (HF, STX, e.g.) ☐ 3
- Vocational high school education (HTX, HHX, e.g.) ☐ 4
- Vocational education (EUD, SOSU, e.g., trade and office, building and construction or agricultural education) ☐ 5
- Short higher education (less than 3 years, laboratory technician, computer technician, dental hygienist, e.g.) ☐ 6
- Medium-length higher education (3-4 years, bachelor, HD, HA e.g., or nurse or primary school teacher) ☐ 7
- Long higher education (5 years or more, master's degree or MBA, e.g.) ☐ 8
- Research education (PhD e.g.) ☐ 9
- No education ☐ 10
- Refuse to answer ☐ 97
- Don't know ☐ 98

D4. What is your marital status?

- Married or living together ☐ 1
- Research education (PhD e.g.) ☐ 2
- No education ☐ 3
- Refuse to answer ☐ 7
- Don't know ☐ 8

D5. Are you a member of a trade union?

- Yes, member of a trade union..... ☐ 1
- No, not a member of a trade union ☐ 2
- Refuse to answer ☐ 7
- Don't know ☐ 8

D6. What is your current attachment to the labor market?

- More than full-time (more than 37 hours per week) ☐ 1
- Full-time (32-37 hours per week) ☐ 2
- Part-time (15 to less than 32 hours per week)..... ☐ 3
- Less than 15 hours per week..... ☐ 4
- Assisting spouse/family..... ☐ 5
- Unemployed..... ☐ 6
- Student or in training ☐ 7
- Retired, or disability pension or early retired, etc. ☐ 8
- Stay-at-home spouse..... ☐ 9
- Permanently disabled ☐ 10
- On maternity or parental leave ☐ 11
- Long-term sick leave ☐ 12
- Serves military service ☐ 13
- Other, not on the labor market..... ☐ 14
- Refuse to answer ☐ 97
- Don't know ☐ 98

D7a. What exactly is your current or most current primary occupation? For example, write bricklayer apprentice and NOT just bricklayer. It is important to be very thorough here.

1. Have never had an occupation
2. Write your occupation: _____
7. Refuse to answer
8. Don't know

D7b. Where does your current or most recent primary occupation fit within the following categories? Note that a functionary employee is a salaried employee e.g. in trade and office work, administration, education, or healthcare, etc.

- | | |
|---|-----------------------------|
| Functionary/Salaried employee without management responsibility | <input type="checkbox"/> 1 |
| Functionary/Salaried employee with management responsibility | <input type="checkbox"/> 2 |
| Unskilled worker (non-specialized) | <input type="checkbox"/> 3 |
| Unskilled worker (specialized) | <input type="checkbox"/> 4 |
| Skilled worker | <input type="checkbox"/> 5 |
| Self-employed farmer | <input type="checkbox"/> 6 |
| Self-employed | <input type="checkbox"/> 7 |
| Refuse to answer | <input type="checkbox"/> 97 |
| Don't know | <input type="checkbox"/> 98 |

D8. Do you work in the private or public sector?

- | | |
|-------------------------------|----------------------------|
| Private | <input type="checkbox"/> 1 |
| Public: state | <input type="checkbox"/> 2 |
| Public: regions | <input type="checkbox"/> 3 |
| Public: municipalities | <input type="checkbox"/> 4 |
| Nonprofit organization | <input type="checkbox"/> 5 |
| Mixed: Please describe: _____ | <input type="checkbox"/> 6 |
| Refuse to answer | <input type="checkbox"/> 7 |
| Don't know | <input type="checkbox"/> 8 |

D9. What is your annual income, gross – i.e. before taxes?

- | | |
|-------------------------------|-----------------------------|
| Under 100.000 kr. | <input type="checkbox"/> 1 |
| 100.000-149.999 kr. | <input type="checkbox"/> 2 |
| 150.000-199.999 kr. | <input type="checkbox"/> 3 |
| 200.000-249.999 kr. | <input type="checkbox"/> 4 |
| 250.000-299.999 kr. | <input type="checkbox"/> 5 |
| 300.000-349.999 kr. | <input type="checkbox"/> 6 |
| 350.000-399.999 kr. | <input type="checkbox"/> 7 |
| 400.000-449.999 kr. | <input type="checkbox"/> 8 |
| 450.000-499.999 kr. | <input type="checkbox"/> 9 |
| 500.000-599.999 kr. | <input type="checkbox"/> 10 |
| 600.000-699.999 kr. | <input type="checkbox"/> 11 |
| 700.000-799.999 kr. | <input type="checkbox"/> 12 |
| 800.000-999.999 kr. | <input type="checkbox"/> 13 |
| 1.000.000-1.199.999 kr. | <input type="checkbox"/> 14 |
| 1.200.000 kr. and above | <input type="checkbox"/> 15 |
| Refuse to answer..... | <input type="checkbox"/> 97 |
| Don't know | <input type="checkbox"/> 98 |

D10. What is your household's total annual income, gross – i.e. before taxes?

- | | |
|------------------------------|-----------------------------|
| Under 100.000 kr. | <input type="checkbox"/> 1 |
| 100.000-149.999 kr. | <input type="checkbox"/> 2 |
| 150.000-199.999 kr. | <input type="checkbox"/> 3 |
| 200.000-249.999 kr. | <input type="checkbox"/> 4 |
| 250.000-299.999 kr. | <input type="checkbox"/> 5 |
| 300.000-349.999 kr. | <input type="checkbox"/> 6 |
| 350.000-399.999 kr. | <input type="checkbox"/> 7 |
| 400.000-449.999 kr. | <input type="checkbox"/> 8 |
| 450.000-499.999 kr. | <input type="checkbox"/> 9 |
| 500.000-599.999 kr. | <input type="checkbox"/> 10 |
| 600.000-699.999 kr. | <input type="checkbox"/> 11 |
| 700.000-799.999 kr. | <input type="checkbox"/> 12 |
| 800.000-899.999 kr. | <input type="checkbox"/> 13 |
| 900.000-999.999 kr. | <input type="checkbox"/> 14 |
| 1.000.000-1.099.999 kr. | <input type="checkbox"/> 15 |
| 1.100.000-1.199.999 kr. | <input type="checkbox"/> 16 |
| 1.200.000-1.299.999 kr. | <input type="checkbox"/> 17 |
| 1.300.000-1.399.999 kr. | <input type="checkbox"/> 18 |
| 1.400.000-1.499.999 kr. | <input type="checkbox"/> 19 |
| 1.500.000 kr. and above | <input type="checkbox"/> 20 |
| Refuse to answer..... | <input type="checkbox"/> 97 |
| Don't know | <input type="checkbox"/> 98 |

D11. Which religion do you follow?

- No religion (Go to D12) ☐ 1
- Christian (the Evangelical Lutheran Church, e.g. Folkekirken) (Go to D12) ☐ 2
- Christian (the Roman Catholic Church) (Go to D12) ☐ 3
- Islam (Sunni) (Go to D12)..... ☐ 4
- Islam (Shia) (Go to D12)..... ☐ 5
- Buddhism (Go to D12) ☐ 6
- Hinduism (Go to D12) ☐ 7
- Judaism (Go to D12) ☐ 8
- Other (Go to D11b)..... ☐ 9
- Refuse to answer..... ☐ 97
- Don't know ☐ 98

D11b. Which religion is it?

2. Please write here: _____

- Refuse to answer..... ☐ 7
- Don't know ☐ 8

D12. If you ignore weddings and funerals, how often do you go to church, mosque or similar?

- Never ☐ 1
- Once a year ☐ 2
- 2 to 11 times a year ☐ 3
- Once a month ☐ 4
- 2 or more times a month..... ☐ 5
- 1 time a week or more often..... ☐ 6
- Refuse to answer..... ☐ 7
- Don't know ☐ 8

D13. In which country are you born?

- Denmark (Go to 15a) ☐ 1
- Other..... ☐ 2
- Refuse to answer (Go to 15a)..... ☐ 7
- Don't know (Go to 15a) ☐ 8

D14b. Which country is it?

2. Please write here: _____

- Refuse to answer ☐ 7
- Don't know ☐ 8

D15a. Was your mother born in Denmark?

- Yes..... ☐ 1
- No..... ☐ 2
- Refuse to answer ☐ 7
- Don't know ☐ 8

D15b. Was your father born in Denmark?

- Yes..... ☐ 1
- No..... ☐ 2
- Refuse to answer ☐ 7
- Don't know ☐ 8

D16a. What language do you speak at home?

- Danish (Go to 17a) ☐ 1
- Other..... ☐ 2
- Don't know (Go to 17a) ☐ 7
- Refuse to answer (Go to 17a)..... ☐ 8

D16b. What language other than Danish do you speak at home?

2. Please write: _____

Refuse to answer ☐ 97

Don't know ☐ 98

D17a. Which municipality do you live in?

(OBS drop-down menu) _____

Refuse to answer ☐ 97

Don't know ☐ 98

D17b. To which constituency do you belong?

Københavns storkreds ☐ 1

Københavns omegns storkreds ☐ 2

Nordsjællands storkreds ☐ 3

Bornholms storkreds ☐ 4

Sjællands storkreds ☐ 5

Fyns storkreds ☐ 6

Syddjyllands storkreds ☐ 7

Østjyllands storkreds ☐ 8

Vestjyllands storkreds ☐ 9

Nordjyllands storkreds ☐ 10

Refuse to answer ☐ 97

Don't know ☐ 98

D18. Which description best fits the area where you live?

- København/Storkøbenhavn ☐ 1
- In a suburb of København/Storkøbenhavn ☐ 2
- Aarhus/Aalborg/Odense ☐ 3
- In a suburb of Aarhus/Aalborg/Odense ☐ 4
- A city with over 40.000 inhabitants ☐ 5
- A city with 20.000 – 39.999 inhabitants ☐ 6
- A city with 10.000 - 19.999 inhabitants ☐ 7
- A city with 3.000 - 9.999 inhabitants ☐ 8
- A city with 1.000 - 2.999 inhabitants ☐ 9
- A city with 200 – 999 inhabitants ☐ 10
- A small village with less than 200 inhabitants, or farm/house in the countryside ☐ 11
- Refuse to answer ☐ 97
- Don't know ☐ 98

D19. How many people live in your household (including yourself)?

2. Please write: _____ (*OBS 0 is not possible*)

- Refuse to answer ☐ 97
- Don't know ☐ 98

Bilag 4c: Tillægsundersøgelsen

The supplementary study

1. What is your gender?

- Male..... ☐ 1
- Female..... ☐ 2
- Other..... ☐ 3

2. What is your year of birth?

Årstal:

--	--	--	--

3. Which of the following best describes your place of living?

- København/Storkøbenhavn..... ☐ 1
- Aarhus/Aalborg/Odense ☐ 2
- A city with over 40,000 inhabitants..... ☐ 3
- A city with 20,000-39,999 inhabitants..... ☐ 4
- A city with 10,000-19,999 inhabitants..... ☐ 5
- A city with 3,000-9,999 inhabitants..... ☐ 6
- A city with 1,000-2,999 inhabitants..... ☐ 7
- A city with 200-999 inhabitants..... ☐ 8
- A small village with less than 200 inhabitants, or farm/house in the countryside ☐ 9
- Don't know ☐ 99

4. We have just had a parliamentary election, and therefore I would like to ask you: Which issues do you think is the most important one that politicians should deal with today?

Issue 1 _____

Don't know

☐ 2

There are no issues

☐ 3

5. Can you name the second most important issue that politicians should be dealing with today?

Issue 2 _____

Don't know

☐ 2

There are no other issues

☐ 3

6. Can you name other important issues that politicians should be dealing with today?

Emne 3 _____

Don't know

☐ 2

There are no other issues

☐ 3

7. Can you name other important issues that politicians should be dealing with today?

Emne 4 _____

Don't know

☐ 2

There are no other issues

☐ 3

8. Which party did you vote for in the parliamentary election on November 1st 2022?

- | | |
|--|-----------------------------|
| A: Socialdemokratiet..... | <input type="checkbox"/> 1 |
| B: Det Radikale Venstre | <input type="checkbox"/> 2 |
| C: Det Konservative Folkeparti..... | <input type="checkbox"/> 3 |
| D: Nye Borgerlige | <input type="checkbox"/> 4 |
| F: SF – Socialistisk Folkeparti | <input type="checkbox"/> 6 |
| I: Liberal Alliance | <input type="checkbox"/> 9 |
| K: Kristendemokraterne..... | <input type="checkbox"/> 11 |
| M: Moderaterne | <input type="checkbox"/> 13 |
| O: Dansk Folkeparti..... | <input type="checkbox"/> 15 |
| Q: Frie Grønne, Danmarks Nye Venstrefløjsparti | <input type="checkbox"/> 17 |
| V: Venstre, Danmarks Liberale Parti | <input type="checkbox"/> 22 |
| Æ: Danmarksdemokraterne – Inger Støjberg | <input type="checkbox"/> 27 |
| Ø: Enhedslisten – De Rød-Grønne | <input type="checkbox"/> 28 |
| Å: Alternativet | <input type="checkbox"/> 29 |
| Other party | <input type="checkbox"/> 30 |
| A candidate outside parties | <input type="checkbox"/> 31 |
| Voted blank..... | <input type="checkbox"/> 32 |
| Did not vote | <input type="checkbox"/> 33 |
| Don't know | <input type="checkbox"/> 20 |

9. Which party did you vote for in the previous parliamentary election in June 2019?

- | | |
|---|-----------------------------|
| A: Socialdemokratiet..... | <input type="checkbox"/> 1 |
| B: Det Radikale Venstre | <input type="checkbox"/> 2 |
| C: Det Konservative Folkeparti..... | <input type="checkbox"/> 3 |
| D: Nye Borgerlige | <input type="checkbox"/> 4 |
| E: Klaus Riskær Pedersen | <input type="checkbox"/> 5 |
| F: SF – Socialistisk Folkeparti | <input type="checkbox"/> 6 |
| I: Liberal Alliance | <input type="checkbox"/> 9 |
| K: Kristendemokraterne..... | <input type="checkbox"/> 11 |
| O: Dansk Folkeparti..... | <input type="checkbox"/> 15 |
| P: Stram Kurs | <input type="checkbox"/> 16 |
| V: Venstre, Danmarks Liberale Parti | <input type="checkbox"/> 22 |
| Ø: Enhedslisten – De Rød-Grønne | <input type="checkbox"/> 28 |
| Å: Alternativet | <input type="checkbox"/> 29 |
| Other party | <input type="checkbox"/> 30 |
| A candidate outside parties | <input type="checkbox"/> 31 |
| Voted blank..... | <input type="checkbox"/> 32 |
| Did not vote | <input type="checkbox"/> 33 |
| Don't know | <input type="checkbox"/> 99 |

10. How much do you agree or disagree in the following statement?

When I vote for a party, it is important to me whether it belongs to the red or blue bloc.

- | | |
|--------------------------------|----------------------------|
| Totally agree..... | <input type="checkbox"/> 1 |
| Mostly agree | <input type="checkbox"/> 2 |
| Neither agree or disagree..... | <input type="checkbox"/> 3 |
| Mostly disagree | <input type="checkbox"/> 4 |
| Totally disagree | <input type="checkbox"/> 5 |
| Don't know | <input type="checkbox"/> 6 |

11. Would you say you are very interested in politics, somewhat interested, only a little or not at all interested in politics?

- Very interested ☐ 1
- Somewhat interested ☐ 2
- Only a little interested ☐ 3
- Not at all interested ☐ 4
- Don't know ☐ 5

12. Here follows some points of view from the political debate that you can agree or disagree with. Please indicate how much you agree or disagree with each point of view.

	Totally agree	Mostly agree	Neither agree or disagree	Mostly disagree	Totally disagree	Don't know
12.1) High incomes should be taxed more heavily than today.	<input type="checkbox"/> 1	<input type="checkbox"/> 2	<input type="checkbox"/> 3	<input type="checkbox"/> 4	<input type="checkbox"/> 5	<input type="checkbox"/> 6
12.2) In the current economic situation, tax reductions cannot be afforded.	<input type="checkbox"/> 1	<input type="checkbox"/> 2	<input type="checkbox"/> 3	<input type="checkbox"/> 4	<input type="checkbox"/> 5	<input type="checkbox"/> 6
12.3) In the current economic situation, salary increases cannot be afforded	<input type="checkbox"/> 1	<input type="checkbox"/> 2	<input type="checkbox"/> 3	<input type="checkbox"/> 4	<input type="checkbox"/> 5	<input type="checkbox"/> 6
12.4) Immigration poses a serious threat to Danish culture.	<input type="checkbox"/> 1	<input type="checkbox"/> 2	<input type="checkbox"/> 3	<input type="checkbox"/> 4	<input type="checkbox"/> 5	<input type="checkbox"/> 6
12.5) Economic growth should be secured through an expansion of industry, even if it conflicts with environmental interests.	<input type="checkbox"/> 1	<input type="checkbox"/> 2	<input type="checkbox"/> 3	<input type="checkbox"/> 4	<input type="checkbox"/> 5	<input type="checkbox"/> 6
12.6) Crimes of violence should be punished much more severely than is the case today.	<input type="checkbox"/> 1	<input type="checkbox"/> 2	<input type="checkbox"/> 3	<input type="checkbox"/> 4	<input type="checkbox"/> 5	<input type="checkbox"/> 6
12.7) Many public activities could be carried out both better and cheaper if they were left to private actors.	<input type="checkbox"/> 1	<input type="checkbox"/> 2	<input type="checkbox"/> 3	<input type="checkbox"/> 4	<input type="checkbox"/> 5	<input type="checkbox"/> 6
12.8) Refugees and immigrants should have the same right to social assistance as Danes, even if they are not Danish citizens.	<input type="checkbox"/> 1	<input type="checkbox"/> 2	<input type="checkbox"/> 3	<input type="checkbox"/> 4	<input type="checkbox"/> 5	<input type="checkbox"/> 6
12.9) In politics, you should strive to provide everyone with the same economic conditions, regardless of education and employment.	<input type="checkbox"/> 1	<input type="checkbox"/> 2	<input type="checkbox"/> 3	<input type="checkbox"/> 4	<input type="checkbox"/> 5	<input type="checkbox"/> 6
12.10) The state has too little control with private investments.	<input type="checkbox"/> 1	<input type="checkbox"/> 2	<input type="checkbox"/> 3	<input type="checkbox"/> 4	<input type="checkbox"/> 5	<input type="checkbox"/> 6
12.11) I am willing to lower my standard of living to protect the climate.	<input type="checkbox"/> 1	<input type="checkbox"/> 2	<input type="checkbox"/> 3	<input type="checkbox"/> 4	<input type="checkbox"/> 5	<input type="checkbox"/> 6
12.12) More public resources must be spent on protecting the climate.	<input type="checkbox"/> 1	<input type="checkbox"/> 2	<input type="checkbox"/> 3	<input type="checkbox"/> 4	<input type="checkbox"/> 5	<input type="checkbox"/> 6
12.13) The Arne pension must be abolished.	<input type="checkbox"/> 1	<input type="checkbox"/> 2	<input type="checkbox"/> 3	<input type="checkbox"/> 4	<input type="checkbox"/> 5	<input type="checkbox"/> 6
12.14) I am afraid that the local area in which I live will be disconnected from the societal development.	<input type="checkbox"/> 1	<input type="checkbox"/> 2	<input type="checkbox"/> 3	<input type="checkbox"/> 4	<input type="checkbox"/> 5	<input type="checkbox"/> 6
12.15) People in the bigger cities look down on those living in the countryside.	<input type="checkbox"/> 1	<input type="checkbox"/> 2	<input type="checkbox"/> 3	<input type="checkbox"/> 4	<input type="checkbox"/> 5	<input type="checkbox"/> 6
12.16) The people outside the bigger cities get less of a share in the economic development than they deserve.	<input type="checkbox"/> 1	<input type="checkbox"/> 2	<input type="checkbox"/> 3	<input type="checkbox"/> 4	<input type="checkbox"/> 5	<input type="checkbox"/> 6
12.17) It is too easy for new parties to run for parliamentary elections in Denmark.	<input type="checkbox"/> 1	<input type="checkbox"/> 2	<input type="checkbox"/> 3	<input type="checkbox"/> 4	<input type="checkbox"/> 5	<input type="checkbox"/> 6

13. Where would you place the parties on a scale from 0 to 10, where 0 means you dislike the party very much, and 10 means you like the party very much?

(OBS Only elected)

	Dislike the party very much										Like the party very much	Don't know
13.a) A: Socialdemokratiet	<input type="checkbox"/> 0	<input type="checkbox"/> 1	<input type="checkbox"/> 2	<input type="checkbox"/> 3	<input type="checkbox"/> 4	<input type="checkbox"/> 5	<input type="checkbox"/> 6	<input type="checkbox"/> 7	<input type="checkbox"/> 8	<input type="checkbox"/> 9	<input type="checkbox"/> 10	<input type="checkbox"/> 99
13.b) B: Det Radikale Venstre	<input type="checkbox"/> 0	<input type="checkbox"/> 1	<input type="checkbox"/> 2	<input type="checkbox"/> 3	<input type="checkbox"/> 4	<input type="checkbox"/> 5	<input type="checkbox"/> 6	<input type="checkbox"/> 7	<input type="checkbox"/> 8	<input type="checkbox"/> 9	<input type="checkbox"/> 10	<input type="checkbox"/> 99
13.c) C: Det Konservative Folkeparti	<input type="checkbox"/> 0	<input type="checkbox"/> 1	<input type="checkbox"/> 2	<input type="checkbox"/> 3	<input type="checkbox"/> 4	<input type="checkbox"/> 5	<input type="checkbox"/> 6	<input type="checkbox"/> 7	<input type="checkbox"/> 8	<input type="checkbox"/> 9	<input type="checkbox"/> 10	<input type="checkbox"/> 99
13.d) D: Nye Borgerlige	<input type="checkbox"/> 0	<input type="checkbox"/> 1	<input type="checkbox"/> 2	<input type="checkbox"/> 3	<input type="checkbox"/> 4	<input type="checkbox"/> 5	<input type="checkbox"/> 6	<input type="checkbox"/> 7	<input type="checkbox"/> 8	<input type="checkbox"/> 9	<input type="checkbox"/> 10	<input type="checkbox"/> 99
13.f) F: SF –Socialistisk Folkeparti	<input type="checkbox"/> 0	<input type="checkbox"/> 1	<input type="checkbox"/> 2	<input type="checkbox"/> 3	<input type="checkbox"/> 4	<input type="checkbox"/> 5	<input type="checkbox"/> 6	<input type="checkbox"/> 7	<input type="checkbox"/> 8	<input type="checkbox"/> 9	<input type="checkbox"/> 10	<input type="checkbox"/> 99
13.i) I: Liberal Alliance	<input type="checkbox"/> 0	<input type="checkbox"/> 1	<input type="checkbox"/> 2	<input type="checkbox"/> 3	<input type="checkbox"/> 4	<input type="checkbox"/> 5	<input type="checkbox"/> 6	<input type="checkbox"/> 7	<input type="checkbox"/> 8	<input type="checkbox"/> 9	<input type="checkbox"/> 10	<input type="checkbox"/> 99
13.m) M: Moderaterne	<input type="checkbox"/> 0	<input type="checkbox"/> 1	<input type="checkbox"/> 2	<input type="checkbox"/> 3	<input type="checkbox"/> 4	<input type="checkbox"/> 5	<input type="checkbox"/> 6	<input type="checkbox"/> 7	<input type="checkbox"/> 8	<input type="checkbox"/> 9	<input type="checkbox"/> 10	<input type="checkbox"/> 99
13.o) O: Dansk Folkeparti	<input type="checkbox"/> 0	<input type="checkbox"/> 1	<input type="checkbox"/> 2	<input type="checkbox"/> 3	<input type="checkbox"/> 4	<input type="checkbox"/> 5	<input type="checkbox"/> 6	<input type="checkbox"/> 7	<input type="checkbox"/> 8	<input type="checkbox"/> 9	<input type="checkbox"/> 10	<input type="checkbox"/> 99
13.v) V: Venstre, Danmarks Liberale Parti	<input type="checkbox"/> 0	<input type="checkbox"/> 1	<input type="checkbox"/> 2	<input type="checkbox"/> 3	<input type="checkbox"/> 4	<input type="checkbox"/> 5	<input type="checkbox"/> 6	<input type="checkbox"/> 7	<input type="checkbox"/> 8	<input type="checkbox"/> 9	<input type="checkbox"/> 10	<input type="checkbox"/> 99
13.æ) Æ: Danmarksdemokraterne – Inger Støjberg	<input type="checkbox"/> 0	<input type="checkbox"/> 1	<input type="checkbox"/> 2	<input type="checkbox"/> 3	<input type="checkbox"/> 4	<input type="checkbox"/> 5	<input type="checkbox"/> 6	<input type="checkbox"/> 7	<input type="checkbox"/> 8	<input type="checkbox"/> 9	<input type="checkbox"/> 10	<input type="checkbox"/> 99
13.ø) Ø: Enhedslisten	<input type="checkbox"/> 0	<input type="checkbox"/> 1	<input type="checkbox"/> 2	<input type="checkbox"/> 3	<input type="checkbox"/> 4	<input type="checkbox"/> 5	<input type="checkbox"/> 6	<input type="checkbox"/> 7	<input type="checkbox"/> 8	<input type="checkbox"/> 9	<input type="checkbox"/> 10	<input type="checkbox"/> 99
13.å) Å: Alternativet	<input type="checkbox"/> 0	<input type="checkbox"/> 1	<input type="checkbox"/> 2	<input type="checkbox"/> 3	<input type="checkbox"/> 4	<input type="checkbox"/> 5	<input type="checkbox"/> 6	<input type="checkbox"/> 7	<input type="checkbox"/> 8	<input type="checkbox"/> 9	<input type="checkbox"/> 10	<input type="checkbox"/> 99

14. What is your view on public spending for various purposes?

Does the public sector use too much money, appropriate amount of money, or too little money on...

	Too much money	Appropriate	Too little money	Don't know
14.1) The Defense	<input type="checkbox"/> 1	<input type="checkbox"/> 2	<input type="checkbox"/> 3	<input type="checkbox"/> 4
14.2) The healthcare system	<input type="checkbox"/> 1	<input type="checkbox"/> 2	<input type="checkbox"/> 3	<input type="checkbox"/> 4
14.3) Education	<input type="checkbox"/> 1	<input type="checkbox"/> 2	<input type="checkbox"/> 3	<input type="checkbox"/> 4
14.4) Public pension	<input type="checkbox"/> 1	<input type="checkbox"/> 2	<input type="checkbox"/> 3	<input type="checkbox"/> 4
14.5) Climate and environmental issues	<input type="checkbox"/> 1	<input type="checkbox"/> 2	<input type="checkbox"/> 3	<input type="checkbox"/> 4
14.6) Cultural purposes	<input type="checkbox"/> 1	<input type="checkbox"/> 2	<input type="checkbox"/> 3	<input type="checkbox"/> 4
14.7) Kindergartens and nurseries	<input type="checkbox"/> 1	<input type="checkbox"/> 2	<input type="checkbox"/> 3	<input type="checkbox"/> 4
14.8) Combating terrorism	<input type="checkbox"/> 1	<input type="checkbox"/> 2	<input type="checkbox"/> 3	<input type="checkbox"/> 4
14.9) Unemployment support for the individual	<input type="checkbox"/> 1	<input type="checkbox"/> 2	<input type="checkbox"/> 3	<input type="checkbox"/> 4
14.10) Cash benefits for the individual	<input type="checkbox"/> 1	<input type="checkbox"/> 2	<input type="checkbox"/> 3	<input type="checkbox"/> 4
14.11) Development aid	<input type="checkbox"/> 1	<input type="checkbox"/> 2	<input type="checkbox"/> 3	<input type="checkbox"/> 4
14.12) Refugees and immigrants	<input type="checkbox"/> 1	<input type="checkbox"/> 2	<input type="checkbox"/> 3	<input type="checkbox"/> 4
14.13) Home-help services	<input type="checkbox"/> 1	<input type="checkbox"/> 2	<input type="checkbox"/> 3	<input type="checkbox"/> 4
14.14) Highways and bridges	<input type="checkbox"/> 1	<input type="checkbox"/> 2	<input type="checkbox"/> 3	<input type="checkbox"/> 4
14.15) Police	<input type="checkbox"/> 1	<input type="checkbox"/> 2	<input type="checkbox"/> 3	<input type="checkbox"/> 4
14.16) Relocation of government workplaces	<input type="checkbox"/> 1	<input type="checkbox"/> 2	<input type="checkbox"/> 3	<input type="checkbox"/> 4

15. Which party did your father typically vote for when you were 13-14 years old?

- | | |
|--|-----------------------------|
| A: Socialdemokratiet..... | <input type="checkbox"/> 1 |
| B: Det Radikale Venstre | <input type="checkbox"/> 2 |
| C: Det Konservative Folkeparti..... | <input type="checkbox"/> 3 |
| F: SF – Socialistisk Folkeparti | <input type="checkbox"/> 6 |
| I: Liberal Alliance | <input type="checkbox"/> 9 |
| K: Kristendemokraterne..... | <input type="checkbox"/> 11 |
| O: Dansk Folkeparti..... | <input type="checkbox"/> 15 |
| V: Venstre, Danmarks Liberale Parti | <input type="checkbox"/> 15 |
| Ø: Enhedslisten – De Rød-Grønne | <input type="checkbox"/> 28 |
| Å: Alternativet | <input type="checkbox"/> 29 |
| Retsforbundet..... | <input type="checkbox"/> 30 |
| Centrumdemokraterne (CD)..... | <input type="checkbox"/> 31 |
| Fremskridtspartiet..... | <input type="checkbox"/> 32 |
| Ny Alliance | <input type="checkbox"/> 33 |
| Danmarks Kommunistiske Parti (DKP) | <input type="checkbox"/> 34 |
| Venstresocialisterne (VS)..... | <input type="checkbox"/> 35 |
| Fælles Kurs | <input type="checkbox"/> 36 |
| Other left-wing parties | <input type="checkbox"/> 37 |
| Other right-wing parties | <input type="checkbox"/> 38 |
| My father did not have the right to vote | <input type="checkbox"/> 39 |
| My father did not vote | <input type="checkbox"/> 40 |
| Don't know | <input type="checkbox"/> 99 |

16. Which party did your mother typically vote for when you were 13-14 years old?

- | | |
|--|-----------------------------|
| A: Socialdemokratiet..... | <input type="checkbox"/> 1 |
| B: Det Radikale Venstre | <input type="checkbox"/> 2 |
| C: Det Konservative Folkeparti..... | <input type="checkbox"/> 3 |
| F: SF – Socialistisk Folkeparti | <input type="checkbox"/> 6 |
| I: Liberal Alliance | <input type="checkbox"/> 9 |
| K: Kristendemokraterne..... | <input type="checkbox"/> 11 |
| O: Dansk Folkeparti..... | <input type="checkbox"/> 15 |
| V: Venstre, Danmarks Liberale Parti | <input type="checkbox"/> 22 |
| Ø: Enhedslisten, De Rød-Grønne | <input type="checkbox"/> 28 |
| Å: Alternativet | <input type="checkbox"/> 29 |
| Retsforbundet..... | <input type="checkbox"/> 30 |
| Centrumdemokraterne (CD)..... | <input type="checkbox"/> 31 |
| Fremskridtspartiet..... | <input type="checkbox"/> 32 |
| Ny Alliance | <input type="checkbox"/> 33 |
| Danmarks Kommunistiske Parti (DKP) | <input type="checkbox"/> 34 |
| Venstresocialisterne (VS)..... | <input type="checkbox"/> 35 |
| Fælles Kurs | <input type="checkbox"/> 36 |
| Other left-wing parties | <input type="checkbox"/> 37 |
| Other right-wing parties | <input type="checkbox"/> 38 |
| My mother did not have the right to vote | <input type="checkbox"/> 39 |
| My mother did not vote..... | <input type="checkbox"/> 40 |
| Don't know | <input type="checkbox"/> 99 |

17. In politics, you often talk about the left and the right. Where would you place yourself on this scale? And where would you place the different parties?

(OBS Kun indvalgte)

	0. Left										10. Right	Ved ikke
17.0) Yourself	<input type="checkbox"/> 0	<input type="checkbox"/> 1	<input type="checkbox"/> 2	<input type="checkbox"/> 3	<input type="checkbox"/> 4	<input type="checkbox"/> 5	<input type="checkbox"/> 6	<input type="checkbox"/> 7	<input type="checkbox"/> 8	<input type="checkbox"/> 9	<input type="checkbox"/> 10	<input type="checkbox"/> 99
17.a) A: Socialdemokratiet	<input type="checkbox"/> 0	<input type="checkbox"/> 1	<input type="checkbox"/> 2	<input type="checkbox"/> 3	<input type="checkbox"/> 4	<input type="checkbox"/> 5	<input type="checkbox"/> 6	<input type="checkbox"/> 7	<input type="checkbox"/> 8	<input type="checkbox"/> 9	<input type="checkbox"/> 10	<input type="checkbox"/> 99
17.b) B: Det Radikale Venstre	<input type="checkbox"/> 0	<input type="checkbox"/> 1	<input type="checkbox"/> 2	<input type="checkbox"/> 3	<input type="checkbox"/> 4	<input type="checkbox"/> 5	<input type="checkbox"/> 6	<input type="checkbox"/> 7	<input type="checkbox"/> 8	<input type="checkbox"/> 9	<input type="checkbox"/> 10	<input type="checkbox"/> 99
17.c) C: Det Konservative Folkeparti	<input type="checkbox"/> 0	<input type="checkbox"/> 1	<input type="checkbox"/> 2	<input type="checkbox"/> 3	<input type="checkbox"/> 4	<input type="checkbox"/> 5	<input type="checkbox"/> 6	<input type="checkbox"/> 7	<input type="checkbox"/> 8	<input type="checkbox"/> 9	<input type="checkbox"/> 10	<input type="checkbox"/> 99
17.d) D: Nye Borgerlige	<input type="checkbox"/> 0	<input type="checkbox"/> 1	<input type="checkbox"/> 2	<input type="checkbox"/> 3	<input type="checkbox"/> 4	<input type="checkbox"/> 5	<input type="checkbox"/> 6	<input type="checkbox"/> 7	<input type="checkbox"/> 8	<input type="checkbox"/> 9	<input type="checkbox"/> 10	<input type="checkbox"/> 99
17.f) F: SF – Socialistisk Folkeparti	<input type="checkbox"/> 0	<input type="checkbox"/> 1	<input type="checkbox"/> 2	<input type="checkbox"/> 3	<input type="checkbox"/> 4	<input type="checkbox"/> 5	<input type="checkbox"/> 6	<input type="checkbox"/> 7	<input type="checkbox"/> 8	<input type="checkbox"/> 9	<input type="checkbox"/> 10	<input type="checkbox"/> 99
17.i) I: Liberal Alliance	<input type="checkbox"/> 0	<input type="checkbox"/> 1	<input type="checkbox"/> 2	<input type="checkbox"/> 3	<input type="checkbox"/> 4	<input type="checkbox"/> 5	<input type="checkbox"/> 6	<input type="checkbox"/> 7	<input type="checkbox"/> 8	<input type="checkbox"/> 9	<input type="checkbox"/> 10	<input type="checkbox"/> 99
17.m) M: Moderaterne	<input type="checkbox"/> 0	<input type="checkbox"/> 1	<input type="checkbox"/> 2	<input type="checkbox"/> 3	<input type="checkbox"/> 4	<input type="checkbox"/> 5	<input type="checkbox"/> 6	<input type="checkbox"/> 7	<input type="checkbox"/> 8	<input type="checkbox"/> 9	<input type="checkbox"/> 10	<input type="checkbox"/> 99
17.o) O: Dansk Folkeparti	<input type="checkbox"/> 0	<input type="checkbox"/> 1	<input type="checkbox"/> 2	<input type="checkbox"/> 3	<input type="checkbox"/> 4	<input type="checkbox"/> 5	<input type="checkbox"/> 6	<input type="checkbox"/> 7	<input type="checkbox"/> 8	<input type="checkbox"/> 9	<input type="checkbox"/> 10	<input type="checkbox"/> 99
17.v) V: Venstre, Danmarks Liberale Parti	<input type="checkbox"/> 0	<input type="checkbox"/> 1	<input type="checkbox"/> 2	<input type="checkbox"/> 3	<input type="checkbox"/> 4	<input type="checkbox"/> 5	<input type="checkbox"/> 6	<input type="checkbox"/> 7	<input type="checkbox"/> 8	<input type="checkbox"/> 9	<input type="checkbox"/> 10	<input type="checkbox"/> 99
17.æ) Æ: Danmarksdemokraterne – Inger Støjberg	<input type="checkbox"/> 0	<input type="checkbox"/> 1	<input type="checkbox"/> 2	<input type="checkbox"/> 3	<input type="checkbox"/> 4	<input type="checkbox"/> 5	<input type="checkbox"/> 6	<input type="checkbox"/> 7	<input type="checkbox"/> 8	<input type="checkbox"/> 9	<input type="checkbox"/> 10	<input type="checkbox"/> 99
17.ø) Ø: Enhedslisten, De Rød-Grønne	<input type="checkbox"/> 0	<input type="checkbox"/> 1	<input type="checkbox"/> 2	<input type="checkbox"/> 3	<input type="checkbox"/> 4	<input type="checkbox"/> 5	<input type="checkbox"/> 6	<input type="checkbox"/> 7	<input type="checkbox"/> 8	<input type="checkbox"/> 9	<input type="checkbox"/> 10	<input type="checkbox"/> 99
17.å) Å: Alternativet	<input type="checkbox"/> 0	<input type="checkbox"/> 1	<input type="checkbox"/> 2	<input type="checkbox"/> 3	<input type="checkbox"/> 4	<input type="checkbox"/> 5	<input type="checkbox"/> 6	<input type="checkbox"/> 7	<input type="checkbox"/> 8	<input type="checkbox"/> 9	<input type="checkbox"/> 10	<input type="checkbox"/> 99

18. Which of these three options do you prefer as prime minister?

- | | |
|-----------------------------|----------------------------|
| Mette Frederiksen..... | <input type="checkbox"/> 1 |
| Jakob Ellemann-Jensen | <input type="checkbox"/> 2 |
| Søren Pape Poulsen | <input type="checkbox"/> 3 |
| Don't know | <input type="checkbox"/> 4 |

19. In Danish politics, it is often discussed whether the parties within a bloc can cooperate. Which of the following is the best description of the collaboration within the red bloc? (OBS randomize the order of 19 and 20)

- | | |
|--|----------------------------|
| The parties cooperate easily | <input type="checkbox"/> 1 |
| The parties usually cooperate easily | <input type="checkbox"/> 2 |
| The parties usually have difficulties cooperating..... | <input type="checkbox"/> 3 |
| The parties have great difficulties cooperating..... | <input type="checkbox"/> 4 |
| Don't know | <input type="checkbox"/> 5 |

20. In Danish politics, it is often discussed whether the parties within a bloc can cooperate. Which of the following is the best description of the collaboration within the blue bloc? (OBS randomize the order of 19 and 20)

- | | |
|--|----------------------------|
| The parties cooperate easily | <input type="checkbox"/> 1 |
| The parties usually cooperate easily | <input type="checkbox"/> 2 |
| The parties usually have difficulties cooperating..... | <input type="checkbox"/> 3 |
| The parties have great difficulties cooperating..... | <input type="checkbox"/> 4 |
| Don't know | <input type="checkbox"/> 5 |

21. Which party or parties do you think are most likely to form government after the election? (Feel free to tick more than one)

(Deleted after new government is formed)

(OBS Only elected)

- | | |
|--|-----------------------------|
| A: Socialdemokratiet..... | <input type="checkbox"/> 1 |
| B: Det Radikale Venstre | <input type="checkbox"/> 2 |
| C: Det Konservative Folkeparti..... | <input type="checkbox"/> 3 |
| D: Nye Borgerlige | <input type="checkbox"/> 4 |
| F: SF – Socialistisk Folkeparti | <input type="checkbox"/> 5 |
| I: Liberal Alliance | <input type="checkbox"/> 6 |
| M: Moderaterne | <input type="checkbox"/> 7 |
| O: Dansk Folkeparti..... | <input type="checkbox"/> 8 |
| V: Venstre, Danmarks Liberale Parti | <input type="checkbox"/> 9 |
| Æ: Danmarksdemokraterne – Inger Støjberg | <input type="checkbox"/> 10 |
| Ø: Enhedslisten – De Rød-Grønne | <input type="checkbox"/> 11 |
| Å: Alternativet | <input type="checkbox"/> 12 |
| Don't know | <input type="checkbox"/> 13 |

22. Whether likely or not, which parties do you think should form a government after the election? (Feel free to tick more than one)

After a new government is formed, it should be changed to to 'Which parties, in your opinion, should form part of a government after the election?'

(OBS Only elected)

- | | |
|--|-----------------------------|
| A: Socialdemokratiet..... | <input type="checkbox"/> 1 |
| B: Det Radikale Venstre | <input type="checkbox"/> 2 |
| C: Det Konservative Folkeparti..... | <input type="checkbox"/> 3 |
| D: Nye Borgerlige | <input type="checkbox"/> 4 |
| F: SF – Socialistisk Folkeparti | <input type="checkbox"/> 5 |
| I: Liberal Alliance | <input type="checkbox"/> 6 |
| M: Moderaterne | <input type="checkbox"/> 7 |
| O: Dansk Folkeparti..... | <input type="checkbox"/> 8 |
| V: Venstre, Danmarks Liberale Parti | <input type="checkbox"/> 9 |
| Æ: Danmarksdemokraterne – Inger Støjberg | <input type="checkbox"/> 10 |
| Ø: Enhedslisten – De Rød-Grønne | <input type="checkbox"/> 11 |
| Å: Alternativet | <input type="checkbox"/> 12 |
| Don't know | <input type="checkbox"/> 13 |

23. If you have to choose one of these five options, which government would you have preferred after the election?

Prioritize three options by writing 1 (prefer most), 2 (prefer second most), and 3 (prefer third most) next to the options.

- A social democratic one-party government..... _____
- A social democratic-led government with one or more parties from the red bloc _____
- A right-wing government with Venstre and Konservative and possibly other parties..... _____
- A broad government led by the Social Democrats with Venstre, Konservative and possibly other parties..... _____
- A broad government led by Venstre or Konservative with the Social Democrats and possibly other parties _____
- Don't know ☐ 99

24. How important are the following considerations to you when evaluating a possible new government?

	0. Not important at all										10. Very important	Don't know
24.1) That the government has a stable majority in the parliament.	<input type="checkbox"/> 0	<input type="checkbox"/> 1	<input type="checkbox"/> 2	<input type="checkbox"/> 3	<input type="checkbox"/> 4	<input type="checkbox"/> 5	<input type="checkbox"/> 6	<input type="checkbox"/> 7	<input type="checkbox"/> 8	<input type="checkbox"/> 9	<input type="checkbox"/> 10	<input type="checkbox"/> 99
24.2) Which supporting parties the government is dependent on.	<input type="checkbox"/> 0	<input type="checkbox"/> 1	<input type="checkbox"/> 2	<input type="checkbox"/> 3	<input type="checkbox"/> 4	<input type="checkbox"/> 5	<input type="checkbox"/> 6	<input type="checkbox"/> 7	<input type="checkbox"/> 8	<input type="checkbox"/> 9	<input type="checkbox"/> 10	<input type="checkbox"/> 99
24.3) Which prime minister leads the government.	<input type="checkbox"/> 0	<input type="checkbox"/> 1	<input type="checkbox"/> 2	<input type="checkbox"/> 3	<input type="checkbox"/> 4	<input type="checkbox"/> 5	<input type="checkbox"/> 6	<input type="checkbox"/> 7	<input type="checkbox"/> 8	<input type="checkbox"/> 9	<input type="checkbox"/> 10	<input type="checkbox"/> 99
24.4) That the far-out wings are kept out of influence.	<input type="checkbox"/> 0	<input type="checkbox"/> 1	<input type="checkbox"/> 2	<input type="checkbox"/> 3	<input type="checkbox"/> 4	<input type="checkbox"/> 5	<input type="checkbox"/> 6	<input type="checkbox"/> 7	<input type="checkbox"/> 8	<input type="checkbox"/> 9	<input type="checkbox"/> 10	<input type="checkbox"/> 99
24.5) Which bloc the government belongs to.	<input type="checkbox"/> 0	<input type="checkbox"/> 1	<input type="checkbox"/> 2	<input type="checkbox"/> 3	<input type="checkbox"/> 4	<input type="checkbox"/> 5	<input type="checkbox"/> 6	<input type="checkbox"/> 7	<input type="checkbox"/> 8	<input type="checkbox"/> 9	<input type="checkbox"/> 10	<input type="checkbox"/> 99

25. In Danish politics, people often talk about red and blue blocs. Which bloc do you think the following parties belong to?

(OBS Only elected)

	2. Red bloc	2. Blue bloc	3. None of the blocs	4. Don't know
25.a) A: Socialdemokratiet	<input type="checkbox"/> 0	<input type="checkbox"/> 1	<input type="checkbox"/> 2	<input type="checkbox"/> 3
25.b) B: Det Radikale Venstre	<input type="checkbox"/> 0	<input type="checkbox"/> 1	<input type="checkbox"/> 2	<input type="checkbox"/> 3
25.c) C: Det Konservative Folkeparti	<input type="checkbox"/> 0	<input type="checkbox"/> 1	<input type="checkbox"/> 2	<input type="checkbox"/> 3
25.d) D: Nye Borgerlige	<input type="checkbox"/> 0	<input type="checkbox"/> 1	<input type="checkbox"/> 2	<input type="checkbox"/> 3
25.f) F: SF – Socialistisk Folkeparti	<input type="checkbox"/> 0	<input type="checkbox"/> 1	<input type="checkbox"/> 2	<input type="checkbox"/> 3
25.i) I: Liberal Alliance	<input type="checkbox"/> 0	<input type="checkbox"/> 1	<input type="checkbox"/> 2	<input type="checkbox"/> 3
25.m) M: Moderaterne	<input type="checkbox"/> 0	<input type="checkbox"/> 1	<input type="checkbox"/> 2	<input type="checkbox"/> 3
25.o) O: Dansk Folkeparti	<input type="checkbox"/> 0	<input type="checkbox"/> 1	<input type="checkbox"/> 2	<input type="checkbox"/> 3
25.v) V: Venstre, Danmarks Liberale Parti	<input type="checkbox"/> 0	<input type="checkbox"/> 1	<input type="checkbox"/> 2	<input type="checkbox"/> 3
25.æ) Æ: Danmarksdemokraterne – Inger Støjberg	<input type="checkbox"/> 0	<input type="checkbox"/> 1	<input type="checkbox"/> 2	<input type="checkbox"/> 3
25.ø) Ø: Enhedslisten – De Rød-Grønne	<input type="checkbox"/> 0	<input type="checkbox"/> 1	<input type="checkbox"/> 2	<input type="checkbox"/> 3
25.å) Å: Alternativet	<input type="checkbox"/> 0	<input type="checkbox"/> 1	<input type="checkbox"/> 2	<input type="checkbox"/> 3

Here follows some questions about politics in general. There can be many complicated issues in politics. Therefore, remember that it is always possible to answer "I don't know".

26. Which parties were part of the government until the election in 2022?

- | | |
|--|-----------------------------|
| A: Socialdemokratiet..... | <input type="checkbox"/> 1 |
| B: Det Radikale Venstre | <input type="checkbox"/> 2 |
| C: Det Konservative Folkeparti..... | <input type="checkbox"/> 3 |
| D: Nye Borgerlige | <input type="checkbox"/> 4 |
| F: SF – Socialistisk Folkeparti | <input type="checkbox"/> 5 |
| I: Liberal Alliance | <input type="checkbox"/> 6 |
| K: KD - Kristendemokraterne | <input type="checkbox"/> 7 |
| M: Moderaterne | <input type="checkbox"/> 8 |
| O: Dansk Folkeparti..... | <input type="checkbox"/> 9 |
| Q: Frie Grønne, Danmarks Nye Venstrefløjsparti | <input type="checkbox"/> 10 |
| V: Venstre, Danmarks Liberale Parti | <input type="checkbox"/> 11 |
| Æ: Danmarksdemokraterne – Inger Støjberg | <input type="checkbox"/> 12 |
| Ø: Enhedslisten – De Rød-Grønne | <input type="checkbox"/> 13 |
| Å: Alternativet | <input type="checkbox"/> 14 |
| Don't know | <input type="checkbox"/> 15 |

27. How many members are there in the parliament, if we disregard the four from Greenland and the Faroe Islands?

Note: _____

Don't
know

28. Which party is Rasmus Stoklund from?

- | | |
|--|-----------------------------|
| A: Socialdemokratiet..... | <input type="checkbox"/> 1 |
| B: Det Radikale Venstre | <input type="checkbox"/> 2 |
| C: Det Konservative Folkeparti..... | <input type="checkbox"/> 3 |
| D: Nye Borgerlige | <input type="checkbox"/> 4 |
| F: SF – Socialistisk Folkeparti | <input type="checkbox"/> 6 |
| I: Liberal Alliance | <input type="checkbox"/> 9 |
| M: Moderaterne | <input type="checkbox"/> 13 |
| O: Dansk Folkeparti..... | <input type="checkbox"/> 15 |
| V: Venstre, Danmarks Liberale Parti | <input type="checkbox"/> 22 |
| Æ: Danmarksdemokraterne – Inger Støjberg | <input type="checkbox"/> 27 |
| Ø: Enhedslisten – De Rød-Grønne | <input type="checkbox"/> 28 |
| Å: Alternativet | <input type="checkbox"/> 29 |
| Don't know | <input type="checkbox"/> 99 |

29. Which party is Sophie Løhde from?

- | | |
|--|-----------------------------|
| A: Socialdemokratiet..... | <input type="checkbox"/> 1 |
| B: Det Radikale Venstre | <input type="checkbox"/> 2 |
| C: Det Konservative Folkeparti..... | <input type="checkbox"/> 3 |
| D: Nye Borgerlige | <input type="checkbox"/> 4 |
| F: SF – Socialistisk Folkeparti | <input type="checkbox"/> 6 |
| I: Liberal Alliance | <input type="checkbox"/> 9 |
| M: Moderaterne | <input type="checkbox"/> 13 |
| O: Dansk Folkeparti..... | <input type="checkbox"/> 15 |
| V: Venstre, Danmarks Liberale Parti | <input type="checkbox"/> 22 |
| Æ: Danmarksdemokraterne – Inger Støjberg | <input type="checkbox"/> 27 |
| Ø: Enhedslisten – De Rød-Grønne | <input type="checkbox"/> 28 |
| Å: Alternativet | <input type="checkbox"/> 29 |
| Don't know | <input type="checkbox"/> 99 |

30. What is your religion?

- | | |
|---|--|
| No religion..... | <input type="checkbox"/> 1 |
| Christianity – the Evangelical Lutheran Church, e.g.
Folkekirken | <input type="checkbox"/> 2 |
| Christianity – other types | <input type="checkbox"/> 3 |
| Islam – all types..... | <input type="checkbox"/> 4 |
| Buddhism..... | <input type="checkbox"/> 5 |
| Hinduism..... | <input type="checkbox"/> 6 |
| Judaism | <input type="checkbox"/> 7 |
| Other..... | <input type="checkbox"/> 8 (Go to 30b) |
| Don't know | <input type="checkbox"/> 9 |

Go to 31, if answer 8 is not chosen.

30.b. Which religion is it?

- | | |
|-----------------------------|----------------------------|
| Please write: _____ | (1 |
| Don't know | <input type="checkbox"/> 2 |
| Do not wish to answer | <input type="checkbox"/> 3 |

31. If we ignore weddings and funerals, how often do you go to church, mosque or similar?

- | | |
|---------------------------------|----------------------------|
| Never | <input type="checkbox"/> 1 |
| Once a year | <input type="checkbox"/> 2 |
| 2 to 11 times a year | <input type="checkbox"/> 3 |
| Once a month | <input type="checkbox"/> 4 |
| 2 or more times a month | <input type="checkbox"/> 5 |
| Once a week or more often | <input type="checkbox"/> 6 |
| Don't know | <input type="checkbox"/> 7 |

32. In which country are you born?

- Denmark ☐ 1
- Other..... ☐ 2 (go to 32b)
- Don't know ☐ 3

Go to 33, if answer 2 is not chosen.

32.b. Which country is it?

- Please write: _____ 1
- Don't know ☐ 9

33.

	Yes	No	Don't know
33.1) Was your mother born in Denmark?	<input type="checkbox"/> 1	<input type="checkbox"/> 2	<input type="checkbox"/> 9
33.2) Was your father born in Denmark?	<input type="checkbox"/> 1	<input type="checkbox"/> 2	<input type="checkbox"/> 9

Here follows some questions regarding yourself.

34. What is your anual gross income – i.e. before taxes?

- | | |
|------------------------------|-----------------------------|
| Under 100.000 kr. | <input type="checkbox"/> 1 |
| 100.000-149.999 kr. | <input type="checkbox"/> 2 |
| 150.000-199.999 kr. | <input type="checkbox"/> 3 |
| 200.000-249.999 kr. | <input type="checkbox"/> 4 |
| 250.000-299.999 kr. | <input type="checkbox"/> 5 |
| 300.000-349.999 kr. | <input type="checkbox"/> 6 |
| 350.000-399.999 kr. | <input type="checkbox"/> 7 |
| 400.000-449.999 kr. | <input type="checkbox"/> 8 |
| 450.000-499.999 kr. | <input type="checkbox"/> 9 |
| 500.000-599.999 kr. | <input type="checkbox"/> 10 |
| 600.000-699.999 kr. | <input type="checkbox"/> 11 |
| 700.000-799.999 kr. | <input type="checkbox"/> 12 |
| 800.000-999.999 kr. | <input type="checkbox"/> 13 |
| 1.000.000-1.199.999 kr. | <input type="checkbox"/> 14 |
| 1.200.000 kr. and over | <input type="checkbox"/> 15 |
| Don't know | <input type="checkbox"/> 16 |

35. What is your household's total annual gross income – i.e. before taxes?

- | | |
|------------------------------|-----------------------------|
| Under 100.000 kr. | <input type="checkbox"/> 1 |
| 100.000-149.999 kr. | <input type="checkbox"/> 2 |
| 150.000-199.999 kr. | <input type="checkbox"/> 3 |
| 200.000-249.999 kr. | <input type="checkbox"/> 4 |
| 250.000-299.999 kr. | <input type="checkbox"/> 5 |
| 300.000-349.999 kr. | <input type="checkbox"/> 6 |
| 350.000-399.999 kr. | <input type="checkbox"/> 7 |
| 400.000-449.999 kr. | <input type="checkbox"/> 8 |
| 450.000-499.999 kr. | <input type="checkbox"/> 9 |
| 500.000-599.999 kr. | <input type="checkbox"/> 10 |
| 600.000-699.999 kr. | <input type="checkbox"/> 11 |
| 700.000-799.999 kr. | <input type="checkbox"/> 12 |
| 800.000-899.999 kr. | <input type="checkbox"/> 13 |
| 900.000-999.999 kr. | <input type="checkbox"/> 14 |
| 1.000.000-1.099.999 kr. | <input type="checkbox"/> 15 |
| 1.100.000-1.199.999 kr. | <input type="checkbox"/> 16 |
| 1.200.000-1.299.999 kr. | <input type="checkbox"/> 17 |
| 1.300.000-1.399.999 kr. | <input type="checkbox"/> 18 |
| 1.400.000-1.499.999 kr. | <input type="checkbox"/> 19 |
| 1.500.000 kr. and over | <input type="checkbox"/> 20 |
| Don't know | <input type="checkbox"/> 21 |

36. Here follows some questions regarding your education and profession.

Which school education did you complete?

School education only includes elementary school and upper secondary education such as general high school, HF, HTX and HHX. If you have completed several school courses, the highest one counts.

- | | |
|---|-----------------------------|
| 7th grade or shorter | <input type="checkbox"/> 1 |
| 8th – 9th grade | <input type="checkbox"/> 2 |
| 10th grade | <input type="checkbox"/> 3 |
| Real exam | <input type="checkbox"/> 4 |
| High school exam (general high school, STX) | <input type="checkbox"/> 5 |
| HF | <input type="checkbox"/> 6 |
| HTX | <input type="checkbox"/> 7 |
| HHX | <input type="checkbox"/> 8 |
| EUX | <input type="checkbox"/> 9 |
| Currently in a school education | <input type="checkbox"/> 10 |
| Other (incl. foreign school education) | <input type="checkbox"/> 11 |
| Don't know | <input type="checkbox"/> 12 |

37. After school education, have you started or completed a vocational or higher education? *One answer only*

- | | |
|--|---------------------------------------|
| Yes, I have completed a vocational or higher education..... | <input type="checkbox"/> 1 (Go to 38) |
| Yes, I have started vocational or higher education, but have interrupted the education | <input type="checkbox"/> 2 (Go to 39) |
| Yes, currently undertaking vocational or higher education | <input type="checkbox"/> 3 (Go to 39) |
| No, I have not started vocational or higher education..... | <input type="checkbox"/> 4 (Go to 39) |
| Don't know | <input type="checkbox"/> 5 (Go to 39) |

38. What vocational or higher education have you completed?

(One answer only)

- | | |
|--|-----------------------------|
| Special worker training, etc. (under 1 year) | <input type="checkbox"/> 1 |
| Business schools' basic education (HG or basic year in the EFG education) | <input type="checkbox"/> 2 |
| Completed apprenticeship or student training as a craftsman .. | <input type="checkbox"/> 3 |
| Completed apprenticeship or student training in store | <input type="checkbox"/> 4 |
| Fuldført lærlinge- eller elevuddannelse i bank eller på kontor (inkl. fx kommunal administration eller forsikringsbranchen) | <input type="checkbox"/> 5 |
| Other professional education, minimum one year (e.g. the SOSU education)..... | <input type="checkbox"/> 6 |
| Short higher education (under 3 years, e.g. installer, police officer, laboratory technician) | <input type="checkbox"/> 7 |
| Medium length higher education (3-4- years, e.g. primary school teacher, nurse, pedagogue)..... | <input type="checkbox"/> 8 |
| Bachelor (e.g. first part of a long higher education) | <input type="checkbox"/> 9 |
| Long higher education (e.g. high school teacher, doctor, economist, lawyer)..... | <input type="checkbox"/> 10 |
| Other education, e.g. foreign education | <input type="checkbox"/> 11 |
| Don't know | <input type="checkbox"/> 12 |

39. Are you currently professionally occupied?

Student/in school/under training: The category includes education seekers without salary during the study period (as opposed to apprentices in practice). Full-time students with paid part-time jobs must tick off as students. Students who receive rehabilitation benefits or other benefits must also tick off as students.

Kategorien omfatter uddannelsessøgende uden løn i studietiden (modsat lærlinge i praktik). Fuldtidsstuderende med lønnede bijobs skal krydse af som studerende. Studerende, der modtager revalideringsydelse eller anden overførselsindkomst, skal også krydse af som studerende.

Housewife/father: The category only includes people with no other income. If you receive some form of benefit, e.g. unemployment benefit, cash benefit or pension, you must tick those categories.

- | | |
|---|--|
| Yes, employee (including apprentice), full time | <input type="checkbox"/> 1 |
| Yes, employee (including apprentice), part time | <input type="checkbox"/> 2 |
| Yes, independent | <input type="checkbox"/> 3 |
| Yes, assisting spouse | <input type="checkbox"/> 4 |
| No, student/in school/under education | <input type="checkbox"/> 5 (Go to 43) |
| No, housewife/father with no other income | <input type="checkbox"/> 6 (Go to 43) |
| No, on disability pension | <input type="checkbox"/> 7 (Go to 43) |
| No, on early retirement | <input type="checkbox"/> 8 (Go to 43) |
| No, pensioner in general (public pension, civil service pension etc.) | <input type="checkbox"/> 9 (Go to 43) |
| No, unemployed on benefits (incl. activated) | <input type="checkbox"/> 10 (Go to 43) |
| No, unemployed on cash benefits and similar (incl. activated) | <input type="checkbox"/> 11 (Go to 43) |
| No, unemployed without public welfare | <input type="checkbox"/> 12 (Go to 43) |
| No, on long-term sick leave | <input type="checkbox"/> 13 (Go to 43) |
| No, on maternity or parental leave (not unemployed) | <input type="checkbox"/> 14 (Go to 43) |
| No, doing military service | <input type="checkbox"/> 15 (Go to 43) |
| No, out of business or employment otherwise | <input type="checkbox"/> 16 (Go to 43) |
| Don't know | <input type="checkbox"/> 17 (Go to 43) |

40. What exactly is your current primary occupation?

For example, write bricklayer apprentice and NOT just bricklayer. It is important to be very careful here.

- Write your occupation: _____ ☐ 1
- Don't know ☐ 2

41. Do you have any subordinates?

- No ☐ 1
- Yes, 1-4 ☐ 2
- Yes, 5-9 ☐ 3
- Yes, 10-19 ☐ 4
- Yes, 20-49 ☐ 5
- Yes, 50-99 ☐ 6
- Yes, 100 or more ☐ 7
- Don't know ☐ 8

42. Are you privately employed, publicly employed or self-employed?

- Privately employed in industry or construction ☐ 1
- Privately employed otherwise ☐ 2
- Publicly employed ☐ 3
- Self-employed ☐ 4

Go to 47.

43. Have you previously been employed?

- Yes..... ☐ 1
- No, never ☐ 2
- Don't know ☐ 3

44. What exactly was your occupation?

For example, write bricklayer apprentice and NOT just bricklayer. It is important to be very careful here.

- Write occupation: _____ ☐ 1
- Don't know ☐ 2

45. Did you have any subordinates?

- No ☐ 1
- Yes, 1-4..... ☐ 2
- Yes, 5-9..... ☐ 3
- Yes, 10-19..... ☐ 4
- Yes, 20-49 ☐ 5
- Yes, 50-99 ☐ 6
- Yes, 100 or more ☐ 7
- Don't know ☐ 8

46. Were you privately employed, publicly employed or self-employed?

- Privately employed in industry or construction..... ☐ 1
- Privately employed otherwise ☐ 2
- Publicly employed..... ☐ 3
- Self-employed ☐ 4

47. Which party would you vote for if the parliamentary election were tomorrow?

- | | |
|--|-----------------------------|
| A: Socialdemokratiet..... | <input type="checkbox"/> 1 |
| B: Det Radikale Venstre | <input type="checkbox"/> 2 |
| C: Det Konservative Folkeparti..... | <input type="checkbox"/> 3 |
| D: Nye Borgerlige | <input type="checkbox"/> 4 |
| F: SF – Socialistisk Folkeparti | <input type="checkbox"/> 6 |
| I: Liberal Alliance | <input type="checkbox"/> 9 |
| K: Kristendemokraterne..... | <input type="checkbox"/> 11 |
| M: Moderaterne | <input type="checkbox"/> 13 |
| O: Dansk Folkeparti..... | <input type="checkbox"/> 15 |
| Q: Frie Grønne, Danmarks Nye Venstrefløjsparti | <input type="checkbox"/> 17 |
| V: Venstre, Danmarks Liberale Parti | <input type="checkbox"/> 22 |
| Æ: Danmarksdemokraterne – Inger Støjberg | <input type="checkbox"/> 27 |
| Ø: Enhedslisten – De Rød-Grønne | <input type="checkbox"/> 28 |
| Å: Alternativet | <input type="checkbox"/> 29 |
| A different party | <input type="checkbox"/> 30 |
| A candidate from outside the parties..... | <input type="checkbox"/> 31 |
| Would vote blank | <input type="checkbox"/> 32 |
| Would not vote..... | <input type="checkbox"/> 33 |
| Don't know | <input type="checkbox"/> 99 |

Bilag 5: Kodetabler

Kodenøgle til stillinger og socioøkonomisk gruppering

Respondentens stilling er kodet efter en kodenøgle, der tager udgangspunkt i Danmarks Statistiks standard til kodning af stillinger: DISCO-88, men som på væsentlige punkter er udvidet med præciserende oplysninger. Kodenøglen er gengivet i sin helhed i appendikset.

DISCO-88 er ikke i alle henseender hensigtsmæssig, fordi den sammenblander lønmodtagere på forskellige niveauer, hvilket har gjort det nødvendigt at indarbejde visse omkodninger. Disse omkodninger skulle gøre det muligt at skelne mellem grupper, der ellers er slået sammen i DISCO-88, samtidig med, at kompatibiliteten med standardkodningerne bevares. Formålet med omkodningerne af stillingskategorierne er at kunne skelne klart mellem følgende hierarkiske niveauer: *selvstændige, ledende funktionær, højere/mellem funktionær, lavere funktionær, faglærte og ufaglærte arbejdere*. For at dette er muligt, er det vigtigt at få adskilt de stillingsbetegnelser, der i DISCO-88 er slået sammen, men indeholder stillinger fra flere af disse forskellige socioøkonomiske grupper.

Fremgangsmåden har været den, at der i den udvidede stillingskode er tilføjet et femte ciffer, som er brugt til at opdele de kategorier i DISCO-88, der indeholder stillinger, hvor der findes overlap mellem de ovennævnte socioøkonomiske grupperinger. Dette gælder for eksempel de kategorier, hvor der både optræder selvstændige erhvervsdrivende og lønmodtagere indenfor samme DISCO-88 kode fordi deres arbejdsfunktion er identisk. I de tilfælde, hvor der ikke er sådanne overlap, er der 'blot' tilføjet et 0. Med det ekstra ciffer bliver det derfor muligt at få en mere nuanceret stillingskode, der kan anvendes som fundament for en socioøkonomisk gruppering af respondenterne. Udover det ekstra ciffer er der også implementeret 6 ekstra kategorier i den udvidede stillingskode, hvilke ikke er at finde i DISCO-88. Det drejer sig om kategorier for de respondenter, som er udenfor arbejdsmarkedet, hvad enten det er midlertidigt (orlov, sygdom, arbejdsløshed) eller permanent (pensionist, studerende). Disse har fået tildelt en kode mellem 99900 og 99950. På baggrund af den udvidede stillingskode er der kodet 3 forskellige socioøkonomiske grupperinger:

- En simpel gruppering (variabel: "simpel")
- En udvidet gruppering (variabel: "udvidet")
- En variabel som er næsten identisk med Danmarks Statistisk nuværende gruppering (variabel: "socio")

Kodningen til SOCIO er kun næsten identisk, da det ikke er muligt at skelne mellem selvstændige efter antallet af ansatte, sådan som det gøres i SOCIO.

Af kodenøglen fremgår der følgende oplysninger¹: I første kolonne (D88) er DISCO-88- koden² angivet efterfulgt af denne kodes overordnede stillingsbetegnelse. Dernæst findes en angivelse af eventuelle overlap mellem distinkte socioøkonomiske grupperinger. Denne kategori og den næste kolonne indeholder den udvidede femcifrede stillingskode (Nye koder). Det er disse femcifrede stillingskoder, som anvendes til at danne tre forskellige socioøkonomiske grupperinger ("simpel", "udvidet" og "socio"). I tilfælde, hvor det har været vanskeligt at afgøre, hvilken underkategori af den udvidede DISCO-88, respondenter tilhørte, slutter koden på 0. De sidste tre kolonner (S, U og Socio) indeholder koderne, der anvendes til at kode de tre forskellige socioøkonomiske grupperinger. Den simple socioøkonomiske inddeling ("simpel") er baseret på den klassiske inddeling Danmarks Statistik anvendte før Socio blev taget i brug ved blandt andet folketællingerne (og tidligere valgundersøgelser). Denne inddeling indeholder følgende kategorier:

- 1: Selvstændig
- 2: Højere funktionær
- 3: Lavere funktionær
- 4: Faglært arbejder
- 5: Ufaglært arbejder
- 6: Uden for arbejdsstyrken
- 7: Studerende

Den udvidede socioøkonomiske inddeling ("udvidet") er ligeledes baseret på den klassiske inddeling, men indeholder lidt flere kategorier ud fra den betragtning, at den simple inddeling i visse tilfælde bliver for unuanceret. Af denne grund er der inkluderet en ekstra opdeling af funktionærerne samtidig med, at der skelnes mellem de lønmodtagere, der har et 'almindeligt' job og de som har ledelsesfunktioner i jobbet (fx chefer/ledere, formænd/værkførere). Den udvidede inddeling indeholder derfor følgende kategorier:

- 1: Selvstændig
- 2: Funktionær med ledelsesfunktioner
- 3: Funktionær på højeste niveau

¹ Navnene i parentes angiver hvad kolonnens navn har i kodenøglen.

² Danmarks Statistik, DISCO 88 er tilgængelig på

<http://www.dst.dk/da/Statistik/dokumentation/Nomenklaturer/DISCO/DISCO-88.aspx>

- 4: Funktionær på mellemste niveau
- 5: Funktionær på laveste niveau
- 6: Arbejder med ledelsesfunktioner
- 7: Faglært arbejder
- 8: Ufaglært arbejder
- 9: Uden for arbejdsstyrken
- 10: Studerende

Socio-variablen indeholder en socioøkonomisk inddeling på baggrund af Danmarks Statistiks nuværende standard - Socio - og er næsten identisk med denne. Den eneste forskel er, at det ikke er muligt at skelne mellem de selvstændige på baggrund af antallet af ansatte sådan som det gøres i Danmarks Statistiks version, SOCIO. Inddelingen af lønmodtagerne sker her på baggrund af den faktiske jobfunktion arbejdstageren udfører i jobbet og det færdighedsniveau, der knytter sig til denne funktion (Danmarks Statistik 1997).³ Socio indeholder følgende kategorier:

³ Denne publikation henviser til: SOCIO: Danmarks Statistiks Socioøkonomiske Klassifikation, Danmarks Statistik, (http://www.dst.dk/dst/dst.asp?o_id=545)

11: Selvstændige erhvervsdrivende
12: Medhjælpende ægtefælle
131: Topledere
132: Lønmodtagere på højeste niveau
133: Lønmodtagere på mellemniveau
134: Lønmodtagere på grundniveau
135: Andre lønmodtagere
2: Arbejdsløse
3: Personer uden for arbejdsstyrken
31: Studerende
32: Pensionister

Tabel 1. Kodenøgle for "Stilling".

D88	Stillingsbetegnelser	Bemærkninger	Nye koder	S	U	Socio
Gruppe 1 omfatter: Ledelse på øverste plan i virksomheder, organisationer og off. sektor						
1110	Lovgivningsarbejde/ledelse i off. adm	Eks. Borgmester, politimester, minister.	n/a	2	2	131
1141	Ledelse i politiske partier, el. partiorganisationer.	Eks. Partisekretær, fagforeningsformand.	n/a	2	2	131
1142	Ledelse i øko interesseorg, fx fagforeninger.	Ingen bemærkninger	n/a	2	2	131
1143	Ledelse i hum interesseorg, fx miljøorg.	Ingen bemærkninger	n/a	2	2	131
	Ledelse i virksomheder med 10 eller flere beskæftigede.					
1210	Overordnet/ og eller tværgående ledelse i virksomhed m 10+ medarb	Her kan både administrerende direktør, bankdirektør, direktør, forlagsdirektør og skibsreder både være lønmodtagere eller selvstændige.	12101 = direktør (selvstændig)	1	1	11
			12102 = direktør (lønmotager)	2	2	131
1221	Ledelse af bedrift (landbrug mv)	Denne kode skal kodes som selvstændig i den socioøkonomiske kode. Eks. Godsejer.		1	1	11
1222	Ledelse af produktionen indenfor industri el. håndværk.	I denne kategori tjekkes med filterspørgsmål for at afgøre om personen er selvstændig eller ej. Eks. Driftschef, filialdirektør, slagterier.	12221: direktør/fabrikant (selvstændig)	1	1	11
			12222: direktør/chef (lønmotager)	2	2	131
1223	Ledelse af produktion indenfor bygge og anlæg.	Denne gruppe er selvstændige Eks. Entreprenør.		1	1	11
1224	Ledelse af salget i en gros og detailhandel	I denne kategori kan der både være selvstændige og lønmodtagere Eks. Butikschef.	12241: selvstændig	1	1	11
			12242: lønmodtager	2	2	131
1225	Ledelse af hovedaktiviteten indenfor hotel/restauration	I denne kategori tjekkes med filterspørgsmål for at afgøre om personen er selvstændig eller ej. Eks. Hotelejer, restauratør.	12251: direktør/ejer (selvstændig)	1	1	11
			12252: chef/direktør (lønmotager)	2	2	131
1226	Ledelse af hovedaktiviteten indenfor transport/kommunikation	Eks. Postmester, baneschef, reder.		2	2	131
1227	Ledelse af hovedaktiviteten indenfor forretningsservice	Eks. Bankbestyrer, bureaudirektør.		2	2	131
1228	Ledelse af hovedaktiviteten indenfor personlig tjenesteydelse	Denne gruppe er formentlig selvstændige Eks. Kurbadeejer.		2	2	131
1229	Ledelse af øvrige virksomheder m 10+ medarbejdere	Her er igen sammenblanding mellem selvstændig og lønmodtager Eks. Hospitalsdirektør, rektor, teaterdirektør, filmproducent.	12291: direktør/chef (selvstændig)	1	1	11
			12292: direktør/chef (lønmotager)	2	2	131
	Ledelse af specialområder i virksomheder med 10 eller flere beskæftigede.					
1231	Ledelse vedrørende administration og finansiering i ikke finansiell virksomhed	Eks. Budgetchef, sygehusinspektør, økonomichef, godsforvalter.		2	2	131
1232	Personaleledelse	Eks. Personalechef, udd.chef, sikkerhedschef.		2	2	131
1233	Salgs og afsætningsledelse	Eks. Salgschef, eksportchef.		2	2	131
1234	Informations og markedsføringsledelse	Eks. Marketingschef, pressechef.		2	2	131
1235	Indkøbs og forsyningsledelse	Eks. Indkøbschef, logistikchef.		2	2	131
1236	Edb-ledelse	Eks. Datachef, edb-chef.		2	2	131
1237	Forsknings og udviklingsledelse	Eks. Udviklingschef, planlægningschef.		2	2	131
1239	Ledelse af øvrige specialområder i virksomheder med 10+ medarbejdere	Eks. Miljøchef, kvalitetschef, kundechef.		2	2	131
	Ledelse af virksomheder med mindre end 10 beskæftigede.					
1311	Ledelse af landbrug, skovbrug el. fiskeri		13111: selvstændig	1	1	11

		Her skal tjekkes om de er selvstændige eller lønmodtagere. Eks. Gårdbestyrer, skolebestyrer	13112: lønmodtager	2	2	131
1312	Ledelse af håndværk/industri	Her skal tjekkes om de er selvstændige eller lønmodtagere Eks. Systueindehaver, bagerbestyrer.	13121: selvstændig	1	1	11
			13122: bagerbestyrer	2	2	131
1313	Ledelse af bygge/anlæg	Her skal tjekkes om de er selvstændige eller lønmodtagere Eks. Bygmester.	13131: selvstændig	1	1	11
			13132: lønmodtager	2	2	131
1314	Ledelse af detailhandel/en gros	Eks. brugsuddelejer, butiksbestyrer, forretningsbestyrer.	13141: selvstændig	1	1	11
			13142: lønmodtager	2	2	131
1315	Ledelse af hotel/restauration	Eks. Krovært, lejrchef, cafeindehaver.	13151: selvstændig	1	1	11
			13152: lønmodtager	2	2	131
1316	Ledelse af transport/kommunikation	Eks. Depotbestyrer, bedcentralejer.		1	1	11
1317	Ledelse af forretningsservice	Eks. Serviceudlejer, biludlejer, garageejer.	13171: selvstændig	1	1	11
			13172: lønmodtager	2	2	131
1318	Ledelse af personlig tjenesteydelse	Eks. Renserier		1	1	11
1319	Ledelse af øvrige virksomheder med 0-10 medarbejdere	Her skal tjekkes om de er selvstændige eller lønmodtager specielt bestyrer, biografdirektør, atelierchef, manager, promotor og teltholder.	13191: selvstændig	1	1	11
			13192: lønmodtager	2	2	131
Gruppe 2 omfatter arbejde der forudsætter færdigheder på højest niveau						
	Forskning og/eller anvendelse af færdigheder indenfor ikke-biologiske grene af naturvidenskab, samt datalogi, statistik, arkitektur og tekniske videnskaber.					
2111	Arbejde indenfor fysik/astronomi	Eks. Fysiker, astronom.		2	3	132
2112	Arbejde indenfor meteorologi	Eks. Klimatolog, meteorolog.		2	3	132
2113	Arbejde indenfor kemi	Eks. Kemiker.		2	3	132
2114	Arbejde indenfor geologi	Eks. Hydrolog, geolog, geofysiker		2	3	132
2121	Arbejde med matematik	Eks. Aktuar		2	3	132
2122	Arbejde med statistik	Eks. Statistiker		2	3	132
2131	Design, analyse og planlægning af EDB	Her skal tjekkes for om personen er selvstændig Eks. Edb-konsulent, databaseadministrator.	21311: selvstændig	1	1	11
			21312: lønmodtager	2	3	132
2132	Konstruktion af EDB-programmer	Her skal tjekkes for om personen er selvstændig Eks. Systemprogrammør	21321: selvstændig	1	1	11
			21322: lønmodtager	2	3	132
2139	Andet EDB-arbejde på højt niveau	Her skal tjekkes for om personen er selvstændig Eks. Datalog, applikationskonsulent.	21391: selvstændig	1	1	11
			21392: lønmodtager	2	3	132
2141	Arkitektarbejde	Her skal tjekkes for om personen er selvstændig Eks. Arkitekt, byplanlægger.	21411: selvstændig	1	1	11
			21412: lønmodtager	2	3	132
2142	Ingeniør vedr. bygning og anlæg.	Her skal tjekkes for om personen er selvstændig Eks. Bygningsingeniør, bygningskonstruktør, vejingeniør.	21421: selvstændig	1	1	11
			21422: lønmodtager	2	3	132
2143	Ingeniør vedr. stærkstrøm	Ingen bemærkninger		2	3	132
2144	Ingeniør vedr. svagstrøm	Ingen bemærkninger		2	3	132
2145	Ingeniør vedr. ikke-elektrisk motor	Eks. Maskiningeniør, skibsmekaniker.		2	3	132
2146	Ingeniør vedr. kemi	Ingen bemærkninger		2	3	132
2147	Ingeniør vedr. miner	Eks. Boreingeniør.		2	3	132
2148	Ingeniør vedr. landinspektør	Ingen bemærkninger		2	3	132
	Andet arkitekt/ingeniør arbejde	Eks. Brygmester, møbelarkitekt, mejeriingeniør, tekstilingeniør.		2	3	132
Forskning og/eller anvendelse af færdigheder indenfor medicin, farmaci og de biologiske grene af naturvidenskab samt sygeplejearbejde mv.						
2211	Biolog, genetik, zoolog mv.	Ingen bemærkninger		2	3	132
2212	Anatomi, biokemi, fysiologi mv.	Ingen bemærkninger		2	3	132
2213	Agronomi og plante/dyreavl	Eks. Landbrugskandidat, skovrider, planteavlskonsulent.		2	3	132

2221	Lægearbejde	Tjekke om disse er selvstændige Eks. Kirurg, psykiater, læge.	22211: selvstændig	1	1	11
			22212: lønmodtager	2	3	132
2222	Tandlægearbejde	Tjekke om disse er selvstændige	22221: selvstændig	1	1	11
			22222: lønmodtager	2	3	132
2223	Veterinærarbejde	Tjekke om disse er selvstændige Dyrlæge	22231: selvstændig	1	1	11
			22232: lønmodtager	2	3	132
2224	Farmaceutarbejde	Her er en apoteker i visse tilfælde selvstændige	22241: selvstændig	1	1	11
			22242: lønmodtager	2	3	132
2229	Øvrigt medicinsk arbejde mv	Eks. Arbejdsmiljøkonsulent.		2	3	132
2230	Jordemoder/overordnet sygepleje	Her skal alle kodes separat Vær opmærksom på at alm. Sygeplejerske er under koden 3231.	22301: afd. sygepl	3	4	132
			22302: hjem.sygepl	3	4	132
			22303: instruktionssygepl	3	4	132
			22304: jordemoder	2	3	132
			22305: oversygepl	2	3	132
			22306: sundhedsplejerske	3	4	132
	Undervisning i folkeskoler, erhvervsskoler, gymnasier og højere lærestalter samt forskningstilrettelæggelse og kontrol af undervisningsarbejde.					
2310	Undervisning på universitet og andre højere lærestalter	Her skelnes mellem fastansatte og tidsbegrænsede stillinger (fx undervisningsass, el. amanuensis) Eks. Professorer, konservatorielærere.	23101: fastansatte	2	3	132
			23102: undervisningsass. Amanuensis	2	4	132
2320	Undervisning på gymnasier, erhvervsskoler og lign.	Her er en vis sammenblanding af forskellige typer undervisere. Her kodes gymnasielærere, handelsskolelærere, faglærere, husholdningslærere, højskolelærere, musiklærere (inkl. musikpædagog/spillelærere), sygeplejelærere for sig (Engelsklærere/dramatiklærere og handelslærere kodes under øvrige)	23201: gym-lærer	2	3	132
			23202: hh-lærer	2	3	132
			23203: faglærere	3	4	132
			23204: husholdningslærere	3	4	132
			23205: musiklærere	3	4	132
			23206: sygepl.lærere	3	4	132
			23207: øvrige	3	4	132
2331	Undervisning i folkeskoler og lign.	Her skal skelnes mellem lærere med ledelsesfunktioner (viceskoleinspektør) og lærere med almindelige undervisningsfunktioner	23311: vice skoleinspektør	2	2	132
			23312: alm. lærer	3	4	132
2340	Undervisning af handicappede	Eks. Talepædagog, hørekonsulent, døvelærere.		3	4	132
2351	Forskning, rådgivning og udvikling vedr. undervisningsmetoder	Eks. Undervisningskonsulent, faginspektør, ungdomskonsulent.		3	4	132
2352	Tilrettelæggelse og kontrol af undervisning	Eks. Amtsskoleinspektør, skolekonsulent.		3	4	132
2359	Andet arb. vedr. undervisning. Herunder også kursusvirksomhed.	Eks. Studievejleder, kursusbestyrer.		3	4	132
	Forskning og/eller anvendelse af færdigheder indenfor samfundsvidenskab og humaniora.					
2411	Overordnet revision/regnskab	Eks. Registreret revisor, statsautoriseret revisor.	24111: alm.	2	3	132
			24112: elev			
2412	Planlægning og udvikling af personalespørgsmål	Eks. Beskæftigelseskonsulent, erhvervsvejleder, personalekonsulent.		3	4	132
2419	Specialfunk. vedr. organisation	Dette er en meget heterogen gruppe, hvor det kan være svært at gennemskue hvad titlerne dækker over. Her kodes prokurist, kontorchef, fuldmægtig for sig, mens alle de titler der dækker over ansættelse i bankverdenen slås sammen (fx finans	24191: prokurist	2	4	132
			24192: kontorchef	2	3	132
			24193: fuldmægtig	3	4	132

		giver/aktiechef/markedsanalytiker mv). Det samme gøres for konsulenterne. Resten kodes som øvrige.	24194: bankjob	2	4	132
			24195: konsulent	2	4	132
			24196: markedsanalytiker	3	4	132
			24197: øvrige	2	4	132
2421	Advokatarbejde	Her skal tjekkes om de er selvstændige advokater eller ej	24211: selvstændig	1	1	11
			24212: lønmodtager	2	3	132
2422	Dommerarbejde	Eks. Dommer, retsassessor, dommerfuldmægtig.		2	3	132
2429	Juridisk præget arbejde i øvrigt	Eks. Havariagent, notar, statsadvokat, auditor.		2	3	132
2431	Museums/arkiv arbejde	Eks. Museumsinspektør, arkivar.		2	3	132
2432	Bibliotekar	Ingen bemærkninger		2	3	132
2441	Samfundsøkonomi	Eks. Cheføkonom, nationaløkonom.		2	3	132
2442	Sociologi/Antropologi	Ingen bemærkninger		2	3	132
2443	Historie/Filosof	Ingen bemærkninger		2	3	132
2444	Sprogvidenskab	Eks. Oversætter, tolk, translator.		2	3	132
2445	Psykologi	Her skal tjekkes om personen er selvstændig eller ej Eks. Psykolog, skolepsykolog.	24451: selvstændig	1	1	11
			24452: lønmodtager	2	3	132
2446	Overordnet socialrådgivning	Eks. Besøgskonsulent, bistandsadministrator, socialrådgiverkonsulent. (Bemærk at socialrådgiver har koden 3460).		3	3	132
2451	Alment journalistik og skribentarbejde	Her opdeles chefredaktør, kultureddaktør, programchef, programredaktør, redaktionschef, redaktør, sportschef, tv-producer og udsendelsesleder i en gruppe for sig selv (ledende journalist) mens de øvrige kodes for sig selv som fx studievært, skribent, anmelder. Derudover skal de personer som er selvstændige kodes i en gruppe for sig selv som fx forfatter, freelance, tekstforfatter.	24511: ledende journalist	2	2	132
			24512: øvrige journalist	2	3	132
			24513: selvstændige	1	1	11
2452	Kunst og grafikarbejde	Tjekke om personen er selvstændig. Eks. Art-director, billedhugger, kunstmaler, scenograf, illustratør.	24521: selvstændig	1	1	11
			24522: lønmodtager	3	4	132
2453	Musikudøvelse	Tjekke om personen er selvstændig. Eks. Guitarist, koncertmester, operasanger, solist.	24531: selvstændig	1	1	11
			24532: lønmodtager	3	4	132
2454	Dans/Koreografi	Tjekke om personen er selvstændig. Eks. Balletdanser, koreograf, solodanser.	24541: selvstændig	1	1	11
			24542: lønmodtager	3	4	132
2455	Film/skuespil	Tjekke om personen er selvstændig. Eks. Entertainer, skuespiller, filminstruktør.	24551: selvstændig	1	1	11
			24552: lønmodtager	3	4	132
2460	Arbejde indenfor religion	Eks. Nonne, præst, provst.		2	3	132
2470	Administration af lovgivning indenfor den offentlige sektor.	Eks. Bilinspektør, byrådssekretær, ministersekretær.		3	4	132
Arbejde, der forudsætter færdigheder på mellemniveau						
	Teknikerarbejde indenfor ikke-biologiske emner					
3111	Teknikerarbejde (fysik, kemi mv)	Her skal flyvemeteorolog skilles ud. Under øvrige placeres eks. Laborant, geotekniker, laboratorietekniker.	31111: flyvemeteorolog	2	3	133
			31112: øvrige	3	4	133
3112	Teknikerarbejde (bygninger og anlæg)	Eks. Byggetekniker, landmålingstekniker.		3	4	133
3113	Teknikerarbejde (elektriske anlæg)	Eks. Elektrotekniker, installatortekniker.		3	4	133
3114	Teknikerarbejde (elektroniske anlæg)	Eks. Teletekniker, køletekniker.		3	4	133
3115	Teknikerarbejde (maskiner og røranlæg)	Eks. Gastekniker, maskintekniker, VVS-tekniker.		3	4	133
3116	Teknikerarbejde (vedr. kemiske processer ved industriel produktion)	Eks. Kemotekniker.		3	4	133
3117	Teknikerarbejde (udvinding)	Eks. Raffinaderitekniker, offshoretekniker.		3	4	133
3118	Teknikerarbejde (tegnearbejde)	Eks. Teknisk tegner, korttegner, matrikeltekniker.		3	4	133
3119	Teknikerarbejde (øvrigt)	Her skal driftsleder pilles ud for sig.	31191: driftsleder	2	2	133

		Under øvrige placeres fx kvalitetstekniker, produktionstekniker, servicetekniker.	31192: øvrige	3	4	133
3121	Programmørarbejde	Eks. Edb-assistent, programmør.		3	4	133
3122	Edb-operatorarbejde	Eks. Edb-driftsassistent, konsoloperator.		3	4	133
3123	Arbejde med industrielle robotprogrammer	Ingen bemærkninger		3	4	133
3131	Arbejde m. lyd, lys og billeder vedr. fotografering, optagelse og teaterforestillinger.	Eks. Filmklipper, fotograf, lydtekniker, kameraassistent, filmklipper.		3	4	133
3132	Betjening af maskiner ved radio/tv	Eks. Programtekniker, telegrafist, TV-assistent.		3	4	133
3133	Betjening af medicinsk udstyr	Eks. EEG-assistent, hospitalstekniker, røntgenfotograf, radiograf.		3	4	133
3139	Øvrigt arbejde med lyd, lys mv.	Eks. Kursustekniker, scenetekniker.		3	4	133
3141	Teknisk arbejde ombord skibe	Eks. Maskinofficer, skibsmaskinist.		3	4	133
3142	Skibsførerarbejde	Her burde måske skelnes mellem kaptajn, lods og nogle af de øvrige, og den burde i øvrigt være placeret i højere funktionær.	31421: kaptajn 31422: lods 31423: øvrige	2 2 3	3 3 4	133 133 133
3143	Flypilotarbejde	Eks. Trafikflyver, pilot, flyvenavigator.		2	3	133
3144	Flyvelederarbejde	Her skal flyveleder pilles fra	31441: flyveleder 31442: flyvelederass.	2 3	3 4	133 133
3145	Flyvemaskinistarbejde	Ingen bemærkninger		3	4	133
3151	Bygning/Brandsikkerhed	Her skal brandchef pilles ud. Under øvrige placeres fx sprinklerinspektør, brandtekniker.	31511: brandchef 31512: øvrige	2 3	2 4	133 133
3152	Kontrol af miljø, sikkerhed og kvalitet	Eks. Kvalitetskonsulent, sikkerhedskoordinator, arbejdsmiljøtekniker.		3	4	133
	Teknikerarbejde indenfor biologiske emner.					
3211	Teknikerarbejde (biologi, medicin)	Eks. Hospitalslaborant, biologiassistent.		3	4	133
3212	Teknikerarbejde (landbrug, skov)	Eks. Skovfoged, planteavlstekniker.		3	4	133
3213	Rådgivningsarb. landbrug/skov	Eks. Landbrugstekniker, skadedyrskonsulent.		3	4	133
3221	Assistentarbejde og rådgivning (fødsel/sundhed)	Ingen bemærkninger		3	4	133
3222	Assistentarbejde og rådgivning (hygiejne)	Eks. Miljøtekniker, hygiejnekonsulent.		3	4	133
3223	Assistentarbejde og rådgivning (kostforplejning på institutioner)	Eks. Økonoma, ernæringskonsulent.		3	4	133
3224	Optikerarbejde	Her kan der muligvis også være nogle selvstændige	32241: optiker (selvstændig) 32242: optiker (lønmodtager) 32243: Optometrist	1 3 3	1 4 4	11 133 133
3225	Assistentarbejde (tandlæge)	Ingen bemærkninger		3	4	133
3226	Fysioterapi/kiropraktik	Her skal tjekkes om personen er selvstændig	32261: selvstændig 32262: lønmodtager	1 3	1 4	11 133
3227	Assistentarbejde (dyrlæge)	Eks. Kennelassistent, veterinærsygeplejerske.		3	4	133
3228	Assistentarbejde (farmaci)	Ingen bemærkninger		3	4	133
3229	Ergoterapi/zoneterapi/yoga mv	Her skal tjekkes om personen er selvstændig	32291: selvstændig 32292: lønmodtager	1 3	1 4	11 133
3231	Sygeplejearbejde	Eks. Sygeplejerske, narkoseassistent.	32311: Alm 32312: Elev	3	4	133
	Undervisnings- og omsorgsarbejde.					
3310	Undervisning af børn under 1 kl	Her skelnes mellem de personer der har lederfunktioner og de som ikke har Eks. Børnehaveklasselærer.	33101: leder 33102: øvrige	2 3	2 4	133 133
3320	Pædagogisk arb børn under 1 kl	Her skelnes mellem de personer der har lederfunktioner og de som ikke har Eks. Vuggestueassistent, pædagog, bameplejerske.	33201: leder 33202: øvrige	2 3	2 4	133 133
3330	Omsorgsarb med handicappede	Her skelnes mellem de personer der har lederfunktioner og de som ikke har Eks. Socialpædagog, omsorgsassistent.	33301: leder 33302: øvrige	2 3	2 4	133 133
3340	Undervisning/omsorgsarb i øvrigt	Her kan være selvstændige imellem	33401: selvstændig	1	1	11

		Eks. Aftenskolelærer, kørelærer, ungdomsleder.	33402: øvrige	3	4	133
			33403: leder	2	2	133
	Arbejde med salg, finansiering, forretningsservice, administration med videre.					
3411	Finansielt arb vedr værdipapirer, lånebetingelser, kreditværdighed mv.	Her skal kreditforeningsassistent kodes særskilt og der skal tjekkes om vekselerer er selvstændig. Af andre stillingsbetegnelser er der fx bankier, dealer, valutahandler og børsrådgivere.	34111: kreditforeningsassistent	3	4	133
			34112: vekselerer (selvstændig)	1	1	11
			34113: øvrige	3	3	133
3412	Forsikringsarbejde	Eks. Assurandør, forsikringskonsulent.		3	4	133
3413	Køb/salg, leasing og leje af fast ejendom	Her skal tjekkes om personen er selvstændig eller ej. Eks. Ejendomsrådgivere	34131: selvstændig	1	1	11
			34132: lønmodtager	3	4	133
3414	Tilrettelæggelse af rejser	Eks. Rejsekonsulent		3	4	133
3415	Opsøgende salgsarbejde (eksklusiv detailhandel)	Eks. Handelsrejsende, salgsagent, cateringkonsulent, sælger, mediekonsulent.		3	4	133
3416	Indkøbsarbejde	Eks. Disponent, indkøbskonsulent.		3	4	133
3417	Vurderings/takseringsarbejde	Eks. Auktionsleder, kreditforeningskonsulent, havariinspektør.		3	4	133
3419	Salg/finansiering i øvrigt	Eks. Bankfuldmægtig, kunderådgiver, økonomiassistent, controller.		3	4	133
3421	Mæglerarbejde	Eks. Kommissionær, varemægler.		3	4	133
3422	Speditionsarbejde	Eks. Befragter, speditør, shippingmand.	34221: Alm	3	4	133
			34222: Elev			
3423	Jobformidlingsarbejde	Ingen bemærkninger		3	4	133
3429	Agentarbejde i øvrigt	Eks. Reklamekonsulent, brugerkonsulent.		3	4	133
3431	Administrativt arbejde i sekretariat og lignende	Her skal direktionschef og direktionssekretær pindes ud. Herunder findes i øvrigt fx korrespondent, sagsbehandler, kontorfuldmægtig, personaleassistent.	34311: direktionschef	2	3	133
			34312: direktionssekr.	3	4	133
			34313: øvrige	3	4	133
3432	Advokatsekretærarbejde	Eks. Advokatsekretær, juridisk assistent.		3	4	133
3433	Revisions og regnskabsarbejde	Eks. Bogholder, revisorassistent, hovedkasserer.	34331: Alm	3	4	133
			34332: Elev			
3434	Assistentarbejde (matematik/statistik)	Ingen bemærkninger		3	4	133
3439	Administration i øvrigt	Her skal afdelingsleder og arbejdsleder pindes ud. Eks. Div. Inspektører, vagtchef, supervisor, tilsynsførende.	34391: afdelingsleder	2	2	133
			34392: øvrige	3	4	133
			34393: arbejdsleder	3	4	133
3441	Toldarbejde m publikumsbetjening	Eks. Toldbetjent, toldvagtimester.		3	4	133
3442	Toldarbejde m administration	Eks. Toldassistent, skattekontrollør.		3	4	133
3443	Arb vedr. tildeling af off ydelser	Eks. Bistandsrådgiver, socialformidler.		3	4	133
3444	Arb. vedr. udstedelse af pas, licens mv.	Ingen bemærkninger		3	4	133
3449	Administrationsarbejde vedrørende off ydelser og afgifter i øvrigt	Eks. Havnefoged, vejler, brofoged.		3	4	133
3450	Politimæssigt undersøgelsesarb	Eks. Detektiv, politiinspektør, kriminalkommissær.		2	3	133
3460	Social omsorg/vejledningsarb	Eks. Socialrådgiver, hjemmevejleder, familievejleder.		3	4	133
3471	Arbejde m dekoration/design	Her skal blomsterbinder og boligarkitekt kodes særskilt. Under øvrige placeres fx dekoratør, tegner, designer.	34711: blomsterbinder	1	1	11
			34712: boligarkitekt	3	4	133
			34713: øvrige	3	4	133
3472	Speakerarbejde	Eks. Discjockey, sufflør, speaker.		3	4	133
3473	Arbejde m dans/musik	Her skal tjekkes om personen er selvstændig Eks. Danser, korist.	34731: selvstændig	1	1	11
			34732: lønmodtager	3	4	133
3474	Artistarbejde mv	Her skal tjekkes om personen er selvstændig. Eks. Dressør, gøgler, statist, stuntman.	34741: selvstændig	1	1	11
			34742: lønmodtager	3	4	133
3475	Sportsudøvelse/trænerarbejde		34751: selvstændig	1	1	11

		Her skal nok tjekkes om personerne er selvstændige eller lønmodtagere fx danselærere og berider	34752: lønmodtager	3	4	133
3480	Arbejde m tilknytning til religion	Eks. Kordegn, missionær.		3	4	133
Arbejde, der forudsætter færdigheder på mellemniveau (Kontorarbejde)						
	Internt kontorarbejde					
4111	Stenografering og maskinskrivning	Ingen bemærkninger		3	5	133
4112	Betjening af telefax mv	Eks. PC-assistent, telexoperatør.		3	5	133
4113	Edb-indtastningsarbejde	Eks. Dataassistent, tasteoperatør.		3	5	133
4114	Andet indtastningsarbejde	Eks. Faktureringsassistent.		3	5	133
4115	Alment kontorarbejde	Eks. Privatsekretær, lægesekretær, eksportsekretær.		3	5	133
4121	Beregningsarbejde (bogføring)	Eks. Bogholderassistent, regnskabsassistent.		3	5	133
4122	Beregningsarbejde (finansiel)	Eks. Dealerassistent, forsikringsassistent.		3	5	133
4131	Registreringsarbejde (lager)	Eks. Depotassistent, lagerforvalter, distributør, revisitor.		3	5	133
4132	Registreringsarbejde (ordrer/forbrug)	Eks. Driftsassistent, indkøbsassistent, produktionsassistent.		3	5	133
4133	Registreringsarbejde (transport)	Eks. Ekspeditor, postassistent.		3	5	133
4141	Registreringsarbejde (bøger)	Eks. Registratør, arkivsekretær.		3	5	133
4142	Post/betjentarbejde	Her skal postarbejder og postbud pindes ud. Under øvrige placeres fx bankbetjent, rådhusbetjent, kontorbetjent.	41421: postbud/arb 41422: øvrige	5 3	8 5	133 133
4143	Korrekturlæsning, kodning og lign.	Eks. Kodeassistent, korrekturlæser.		3	5	133
4190	Internt kontorarbejde	Her skal de der er medhjælpende ægtefæller kodes. Under alm kontorarbejde placeres fx kontorassistent, journalmedarbejder, annoncemedarbejder.	41901: Alm. kontor arbejde 41902: Medhjælpende ægtefælle una 41903: Medhjælpende ægtefælle landbrug 41904: Medhjælpende ægtefælle håndværksfag 41905: Medhjælpende ægtefælle detail/butik/handel 41906: Medhjælpende ægtefælle engrosvirksomhed 41907: Elev	3 1 1 1 1 1 1	5 1 1 1 1 1 1	133 12 12 12 12 12 12
	Kontorarbejde med kundebetjening.					
4211	Kassererarbejde/billetsalg	Ingen bemærkninger		3	5	133
4212	Registreringsarbejde (penge)	Her skal pensionsrådgiver pindes ud for sig. Under øvrige placeres fx bankassistent, valutaassistent.	42121: pensionsrådg 42122: øvrige 42123: Elev	3 3	4 4	133 133
4213	Bookmaker/Croupierarbejde	Her skal tjekkes om personen er selvstændig bookmaker	42131: selvstændig 42132: lønmodtager	1 3	1 5	11 133
4214	Pantelåner arbejde	Her skal tjekkes om personen er selvstændig	42141: selvstændig 42142: lønmodtager	1 3	1 5	11 133
4215	Inkassoarbejde	Her skal tjekkes om personen er selvstændig	42151: selvstændig 42152: lønmodtager	1 3	1 5	11 133
4221	Rejsebureauarbejde	Eks. Bookingassistent, rejsebureauassistent		3	5	133
4222	Receptionsarbejde	Her skal klinikassistent og kliniksekretær kodes for sig. Under øvrige placeres fx portier, skrankeassistent, receptionist.	42221: klinikass. 42222: kliniksekr. 42223: øvrige	3 3 3	4 4 5	133 133 133
4223	Telefonomstillingsarbejde	Ingen bemærkninger		3	5	133

Arbejde, der forudsætter færdigheder på mellemniveau (Salg, service og omsorg)						
	Service og omsorgsarbejde					
5111	Betjening af passagerer/besætning	Eks. Stewardesse, kahytjomfru.		3	5	133
5112	Kontrol- og informationsvirksomhed under rejser	Eks. Togbetjent, fægebillettør.		3	5	133
5113	Turist/rejseleder	Eks. Guide, rejseleder.		3	5	133
5121	Generelt husholdningsarbejde	Eks. Oldfrue, hovmester.		3	5	133
5122	Tilberedning af måltider	Her skal der tjekkes for om personen er selvstændig og så skal kokekone, kok og skibskok kodes for sig selv under ét. Det samme skal smørrebrødsjomfru og gastronom. Alle bestyrerne slås sammen under én kode hvis de ikke er selvstændige, og alle assistentstillinger slås sammen til en kategori	51221: kok/kokekone	4	7	133
			51222: smørrebrødsjomfru	4	7	133
			51223: gastronom	4	7	133
			51224: bestyrer (selvstændig)	1	1	11
			51225: bestyrer (lønmodtager)	3	5	133
			51226: assistenter	3	5	133
5123	Serveringsarbejde	Her skal tjener og overtjener kodes for sig selv. Under øvrige placeres fx bartender og servitrice.	51231: (over)tjener	4	7	133
			51232: øvrige	5	8	133
5131	Børnepasning i private hjem	Eks. Børnepige, dagplejemoder.		3	5	133
5132	Plejearbejde på institutioner	En ret heterogen gruppe, hvor dagplejer + assistent, hospitalsportør, plejehjælpere og pædagogmedhjælper/vuggestuemedhjælper kodes separat	51321: dagpleje + ass	3	5	133
			51322: hospitalsportør	5	8	133
			51323: plejehjælpere	3	5	133
			51324: pædagogmedhjælp + vuggestuemedhjælp	3	5	133
			51325: social og sundhedsassistent	3	5	133
			51326: øvrige	3	5	133
			51327: Elev			
5133	Omsorgsarbejde i private hjem	Eks. Hjemmehjælper		3	5	133
5139	Omsorgsarbejde i øvrigt	Eks. Hundetrimmer, desinfektør, laboratoriebetjent.		3	5	133
5141	Personpleje	Her skal barber, damefrisør, frisør, frisørass og herrefrisør kodes for sig. Under øvrige placeres fx massør, kosmetolog, badeassistent.	51411: frisør mv.	4	7	133
			51412: øvrige	3	5	133
5142	Kammertjenerarbejde	Eks. Påklæder.		3	5	133
5143	Bedemandsarbejde	Her skal tjekkes om det er selvstændig eller ej.	51431: selvstændig	1	1	11
			51432: lønmodtager	3	5	133
5149	Servicearb for private i øvrigt	Her skal tjekkes om personen er selvstændig. Eks. Astrolog, naturhelbreder.	51491: selvstændig	1	1	11
			51492: lønmodtager	3	5	133
5161	Brandbekæmpelse	Ingen bemærkninger		5	8	133
5162	Politiarbejde	Eks. Havnebetjent, politibetjent.		3	4	133
5163	Overvågningsarbejde i fængsler	Eks. Fængselsbetjent, arrestforvarer.		3	5	133
5169	Overvågning og redning i øvrigt	Eks. Livredder, vægter, bjergningsinsp.		3	5	133
	Salgsarbejde					
5210	Modelarbejde	Ingen bemærkninger		3	4	133
5220	Ekspedient/kassearbejde	Dette er igen en meget heterogen gruppe, hvor nogle af titlerne kræver uddannelse mens andre slet ikke gør. Jeg foreslår brugsmedhjælper, butiksassistent, butiksekspedient, butiksmedarbejder,	52201: ufaglærte butiksarbejdere	3	5	133

		demonstratør, forretningsassistent, kasseassistent, kasseekspedient, kioskasistent og tankpasser kodes for sig da de meget ofte vil være ufaglærte, mens de andre kræver en butiksuddannelse på 3-4 år. Derudover kan en bilsælger og en tankbestyrer godt være selvstændige	52202 = uddannede butiksarbejdere/her kodes tankbestyrer/bilsælger der er lønmodtager også	3	4	133
			52203: selvstændige	1	1	11
			52204: Elev			
Arbejde, der forudsætter færdigheder på grundniveau (landbrug/fiskeri)						
6111	Arbejde med markafgrøder indenfor landbrug	Er selvstændige Eks. Kartoffelavl		1	1	11
6112	Arbejde vedrørende plantevækst indenfor gartneri	Eks. Frugtavl, gartner.	61121: selvstændig	1	1	11
			61122: lønmodtager	5	8	134
			61123: Lærling			
6121	Arbejde m husdyr (ikke fjerkræ)	Her skal også tjekkes om personen er selvstændig eller ej fx fåreavler, hesteopdrætter, inseminør, kvægavler, opdrætter	61211: selvstændig	1	1	11
			61212: lønmodtager	5	8	134
6122	Arbejde m opdræt af fjerkræ	Her skal tjekkes om personen er selvstændig	61221: selvstændig	1	1	11
			61222: lønmodtager	5	8	134
6129	Arbejde m dyr i øvrigt	Her skal også tjekkes for om personen er selvstændig Eks. Biavl, dyrepasser.	61291: selvstændig	1	1	11
			61292: lønmodtager	5	8	134
6130	Arbejde m markafgrøder/dyr	Her skal igen tjekkes for selvstændig hos farmer, jordbruger og landmand. Landbrugsmedhjælper med "grønt bevis" skal også kodes her.	61301: selvstændig	1	1	11
			61302: lønmodtager	5	8	134
			61303: Elev			
6141	Skovbrugsarbejde	Eks. Plantør, skovløber.		5	8	134
6142	Kulsvierarbejde	Ingen bemærkninger		5	8	134
6151	Arbejde m opdræt af fisk og skaldyr	Her skal tjekkes om personen er selvstændig	61511: selvstændig	1	1	11
			61512: lønmodtager	5	8	134
6152	Arbejde m kystfiskeri	Her skal tjekkes om personen er selvstændig Eks. Bundgarnsfisker, fisker.	61521: selvstændig	1	1	11
			61522: lønmodtager	5	8	134
6153	Arbejde m havfiskeri	Her skal tjekkes om personen er selvstændig Eks. Fanger.	61531: selvstændig	1	1	11
			61532: lønmodtager	5	8	134
6154	Arbejde m jagt	Her skal tjekke om jæger/skytte er selvstændig	61541: selvstændig	1	1	11
			61542: lønmodtager	4	7	134
Arbejde, der forudsætter færdigheder på grundniveau (håndværksprægetarbejde)						
	Arbejde med råstofudvinding og bygningshåndværk.					
7111	Minearbejde	Ingen bemærkninger	71111: alm. arbejder	5	8	134
			71112: ledende arb.	4	6	134
7112	Arbejde med miner, fyrværkeri	Ingen bemærkninger	71121: alm. arbejder	5	8	134
			71122: ledende arb.	4	6	134
7113	Stenhuggerarbejde	Ingen bemærkninger	71131: alm. arbejder	4	7	134
			71132: ledende arb.	4	6	134
7121	Bygningsarbejde med naturmaterialer	Her skal tækkearbejder kodes for sig	71211: tækkearbejder	5	8	134
			71212: alm. arbejder	4	7	134
			71213: ledende arb.	4	6	134
7122	Murer og brolægningsarbejde	Her skal brolægger kodes for sig selv, mens der skal tjekkes om muremester er selvstændig	71221: brolægger	5	8	134
			71222: muremester selvstændig	1	1	11

			71223: øvrige arb.	4	7	134
			71224: ledende arb.	4	6	134
7123	Beton/Cementarbejde	Her skal montagearbejde kodes for sig. Under øvrige fx terrazzoarbejder, struktør.	71231: montagearb.	5	8	134
			71232: øvrige arb.	5	8	134
			71233: ledende arb.	4	6	134
7124	Tømrer/snedkerarbejde	Her skal tjekkes for om personen er selvstændig. Eks. Bådebygger, køkkenmontør, tømrer, snedker.	71241: selvstændig	1	1	11
			71242: lønmodtager	4	7	134
			71243: ledende arb.	4	6	134
			71244: Lærling			
7129	Bygningsarbejde i øvrigt	Her skal stilladsarbejde og stilladsbygger kodes for sig, og der skal tjekkes for selvstændige. Øvrige stillingsbetegnelser fx bygningsmontør, kloakmontør.	71291: selvstændig	1	1	11
			71292: stilladsarbejder/bygger	5	8	134
			71293: øvrige arb.	4	7	134
			71294: ledende arb.	4	6	134
7131	Tagdækningsarbejde	Ingen bemærkninger	71311: alm. arbejder	4	8	134
			71312: ledende arb.	4	6	134
7132	Arbejde m gulvlægning	Ingen bemærkninger	71321: alm. arbejder	4	8	134
			71322: ledende arb.	4	6	134
7133	Stukkørarbejde	Ingen bemærkninger	71331: alm. arbejder	4	7	134
			71332: ledende arb.	4	6	134
7134	Isolørarbejde	Ingen bemærkninger	71341: alm. arbejder	4	7	134
			71342: ledende arb.	4	6	134
7135	Glimsterarbejde	Her skal tjekkes om personen er selvstændig	71351: selvstændig	1	1	11
			71352: alm. arbejder	4	7	134
			71353: ledende arb.	4	6	134
7136	VVS-arbejde	Her skal tjekkes om personen er selvstændig. Eks. Blikkenslager, rørægger, kølemontør, VVS-installatør.	71361: selvstændig	1	1	11
			71362: alm. arbejder	4	7	134
			71363: ledende arb.	4	6	134
7137	Elektrikerarbejde	Her skal tjekkes om personen er selvstændig	71371: selvstændig	1	1	11
			71372: alm. arbejder	4	7	134
			71373: ledende arb.	4	6	134
			71374: Lærling			
7139	Bygningsarbejde (finish) i øvrigt	Her skal tjekkes om personen er selvstændig eller ledende medarbejder	71391: selvstændig	1	1	11
			71392: alm. arbejder	4	7	134
			71393: ledende arb.	4	6	134
7141	Maler/tapetsarbejde	Her skal tjekkes om personen er selvstændig. Eks. Antikvitetsmaler, maler, skiltemaler, tapetopsætter.	71411: selvstændig	1	1	11
			71412: alm. arbejder	4	7	134
			71413: ledende arb.	4	6	134
7142	Sprøjtelakeringsarbejde	Her skal der kodes nogle af dem selvstændigt da de kan være ufaglærte og tjekke for om personen er selvstændig. Eks. Automaler, autolakerer.	71421: selvstændig	1	1	11
			71422: alm. arbejder	4	7	134
			71423: ledende arb.	4	6	134
7143	Arbejde m. bygningsrengøring Herunder skorstensfejer	Her skal tjekkes om personen er selvstændig	71431: Selvstændig			11
			71432: alm. arbejder	4	7	134
			71433: ledende arb.	4	6	134

	Metal og maskinarbejde.				
7211	Formningsarbejde	Eventuelt tjek om der er selvstændige i blandt. Eks. Gørtler, støber, former.	72111: selvstændig	1	11
			72112: alm. arbejder	4	134
			72113: ledende arb.	4	134
7212	Svejsearbejde	Ingen bemærkninger	72121: alm. arbejder	4	134
			72122: ledende arb.	4	134
7213	Tyndpladearbejde	Eks. Karrosseribygger, pladesmed, kedelsmed, autoopretter.	72131: alm. arbejder	4	134
			72132: ledende arb.	4	134
7214	Stålkonstruktionsarbejde	Eks. Nitter, skibsbygger, stålmaster.	72141: alm. arbejder	4	134
			72142: ledende arb.	4	134
7215	Rigger og kabelspejningsarbejde	Ingen bemærkninger	72151: alm. arbejder	4	134
			72152: ledende arb.	4	134
7216	Dykkerarbejde	Tjek om de er selvstændige	72161: selvstændig	1	11
			72162: alm. arbejder	4	134
			72163: ledende arb.	4	134
7221	Grovsmedearbejde	Her skal nok tjekkes om nogle af dem er selvstændige. Eks. Beslagssmed, bygningssmed, grovsmed, smed.	72211: selvstændig	1	11
			72212: alm. arbejder	4	134
			72213: ledende arb.	4	134
7222	Værktøjsmagerarbejde	Her skal tjekkes for om nogle af dem er selvstændige. Eks. Værktøjsmager, klejnsmed, låsesmed, bøsse-mager.	72221: selvstændig	1	11
			72222: alm. arbejder	4	134
			72223: ledende arb.	4	134
7223	Maskinelt præcisionsarbejde	Tjek for selvstændige. Eks. Drejer, maskinarbejder, opstiller, maskinsmed.	72231: selvstændig	1	11
			72232: alm. arbejder	4	134
			72233: ledende arb.	4	134
7224	Polerings og slibearbejde	Ingen bemærkninger	72241: alm. arbejder	4	134
			72242: ledende arb.	4	134
7231	Automekaniker	Her skal tjekkes for om det er cykel eller bilmekanikere og hvorvidt de er selvstændige.	72311: selvstændig bil/automekaniker	1	11
			72312: bil/automekaniker lønmodtager	4	134
			72313: knallert/cykel smed selvstændig	1	11
			72314: knallert/cykelsmed lønmodtager	4	134
			72315: værkfører	4	134
7232	Flymekaniker	Ingen bemærkninger	72321: alm. arbejder	4	134
			72322: ledende arb.	4	134
7233	Mekaniker til andre motortyper	Eks. Basemekaniker, kranmontør, servicemekaniker, skibsmontør.	72331: alm. arbejder	4	134
			72332: ledende arb.	4	134
7241	Elektromekaniker	Eks. Elevatormontør, autoelektriker, industrielektriker, signalmontør.	72421: selvstændig	1	11
			72422: alm. arbejder	4	134
			72423: ledende arb.	4	134
7242	Elektronikmontør		72421: selvstændig	1	11

		Eks. Antennemontør, automatmontør, edb-montør.	72422: alm. arbejder	4	7	134
			72423: ledende arb.	4	6	134
7243	Service og reparation (elektronik)	Eks. Antennemekaniker, datamekaniker, fjernsynsmekaniker, radiomekaniker.	72431: selvstændig	1	1	11
			72432: alm. arbejder	4	7	134
			72433: ledende arb.	4	6	134
7244	Telefon og telegrafmekaniker	Ingen bemærkninger	72441: alm. arbejder	4	7	134
			72442: ledende arb.	4	6	134
7245	Kabelmontørarbejde	Eks. Kabelmontør, ledningsmontør, telefonmontør.	72451: alm. arbejder	4	7	134
			72452: ledende arb.	4	6	134
	Præcisionshåndværk, grafisk arbejde og lignende.					
7311	Fremstilling og reparation af præcisionsinstrumenter	Eks. Urmager, bandagist, tandtekniker.	73111: selvstændig	1	1	11
			73112: alm. arbejder	4	7	134
			73113: ledende arb.	4	6	134
7312	Bygning og stemning af musikinstrumenter	Eks. Klaverstemmer, orgelbygger.	73121: selvstændig	1	1	11
			73122: alm. arbejder	4	7	134
			73123: ledende arb.	4	6	134
7313	Juveler, guld og sølvsmedearbejde	En del af disse er formentlig selvstændige.	73131: selvstændig	1	1	11
			73132: alm. arbejder	4	7	134
			73133: ledende arb.	4	6	134
7321	Pottemager, dreje og støbearbejde	Opdel i selvstændig og lønmodtager. Eks. Pottemager, keramiker.	73211: selvstændig	1	1	11
			73212: alm arbejder	4	7	134
			73213: ledende arb.	4	6	134
7322	Glasblæserarbejde	Nogle af disse er formentlig selvstændige	73221: selvstændig	1	1	11
			73222: alm. arbejder	4	7	134
			73223: ledende arb.	4	6	134
7323	Glasætningsarbejde	Eks. Glassliber.	73231: alm. arbejder	4	7	134
			73232: ledende arb.	4	6	134
7324	Glas og porcelænsmalere	En del af disse er formentlig selvstændige	73241: selvstændig	1	1	11
			73242: alm. arbejder	4	7	134
			73243: ledende arb.	4	6	134
7331	Håndarbejde i træ	Muligvis enkelte selvstændige her. Eks. Kunstdrejer, rammesnedker.	73311: selvstændig	1	1	11
			73312: alm. arbejder	4	7	134
			73313: ledende arb.	4	6	134
7332	Håndarbejde i tekstil/læder	Eventuelt selvstændige her. Eks. Piskemager, lædersmed.	73321: selvstændig	1	1	11
			73322: alm. arbejder	4	7	134
			73323: ledende arb.	4	6	134
7341	Grafisk formfremstilling	Enkelte af disse kan godt være selvstændige. Eks. Typotekniker, bogtrykker.	73411: selvstændig	1	1	11
			73412: alm. arbejder	4	7	134
			73413: ledende arb.	4	6	134
7342	Arbejde m stereotypi	Ingen bemærkninger	73421: alm. arbejder	4	7	134
			73422: ledende arb.	4	6	134

7343	Gravør og ætsearbejde	Eks. Kemigraf, litograf.	73431: alm. arbejder	4	7	134
			73432: ledende arb.	4	6	134
7344	Fototekniskarbejde	Eks. Fotolaborant, mørkekammerassistent.	73441: alm. arbejder	4	7	134
			73442: ledende arb.	4	6	134
7345	Bogbinderarbejde	Formentlig selvstændig.	73451: selvstændig	1	1	11
			73452: alm. arbejder	4	7	134
			73453: ledende arb.	4	6	134
7346	Serigrafisk arbejde	Ingen bemærkninger	73461: alm. arbejder	4	7	134
			73462: ledende arb.	4	6	134
	Andet håndværkspræget arbejde.					
7411	Slagterarbejde og behandling af fisk og skaldyr.	Her kan nogle være selvstændige. Slagter, tarmrensere, røgemester, pølseemager.	74111: selvstændig	1	1	11
			74112: alm. arbejder	4	7	134
			74113: ledende arb.	4	6	134
7412	Bager-, konfektur- og chokoladearbejde	Her kan enkelte være selvstændige. Konditor, bager, chokolademester.	74121: selvstændig	1	1	11
			74122: alm. arbejder	4	7	134
			74123: ledende arb.	4	6	134
			74124: Elev/lærling			
7413	Mejeriarbejde	Ingen bemærkninger	74131: alm. arbejder	4	7	134
			74132: ledende arb	4	6	134
			74133: Lærling			
7414	Arbejde med konservering af frugt/grønt samt fremstilling af juice	Ingen bemærkninger	74141: alm. arbejder	4	7	134
			74142: ledende arb.	4	6	134
7415	Provesmagningsarbejde	Eks. Vinkyper.	74151: alm. arbejder	4	7	134
			74152: ledende arb	4	6	134
7416	Tobaksarbejde	Eks. Cigarmager, tobakssorterer, skåtoaksarbejder.	74161: alm. arbejder	4	7	134
			74162: ledende arb.	4	6	134
7421	Træimpregneringsarbejde	Eks. Afsyrer	74211: alm. arbejder	4	7	134
			74212: ledende arb.	4	6	134
7422	Bødker og møbelsnedkerarbejde	Her kan eventuelt være selvstændige. Eks. Modelsnedker, møbelsnedker, billedskærer.	74221: selvstændig	1	1	11
			74222: alm. arbejder	4	7	134
			74223: ledende arb.	4	6	134
7423	Betjening af maskiner (træindustri)	Her er eventuelt selvstændige. Eks. Maskindrejer, trædrejer, maskinsnedker.	74231: selvstændig	1	1	11
			74232: alm. arbejder	4	7	134
			74233: ledende arb.	4	6	134
			74234: Lærling			
7424	Kurvemager, børstenbinder og lign.	Her er eventuelt selvstændige.	74241: selvstændig	1	1	11
			74242: alm. arbejder	4	7	134
			74243: ledende arb.	4	6	134
7431	Garnforberedende arbejde	Her er eventuelt selvstændige. Eks. Garnmester, kartemagersvend.	74311: selvstændig	1	1	11
			74312: alm. arbejder	4	7	134
			74313: ledende arb.	4	6	134
7432	Spinde og vævearbejde	Ingen bemærkninger	74321: alm. arbejder	4	7	134
			74322: ledende arb.	4	6	134

7433	Skrædder og strikkearbejde	Her er eventuelt enkelte selvstændige	74331: selvstændig	1	1	11
			74332: alm. arbejder	4	7	134
			74333: ledende arb.	4	6	134
7434	Buntmagerarbejde	Her er eventuelt selvstændige	74341: selvstændig	1	1	11
			74342: alm. arbejder	4	7	134
			74343: ledende arb.	4	6	134
7435	Tilskærerarbejde (håndarbejde)	Ingen bemærkninger	74351: alm. arbejder	4	7	134
			74352: ledende arb.	4	6	134
7436	Sy og broderiarbejde	Her er eventuelt selvstændige. Eks. Hjemmesyerske, sejlmager, kjolesyerske.	74361: selvstændig	1	1	11
			74362: alm. arbejder	4	7	134
			74363: ledende arb.	4	6	134
7437	Møbelpolstrerarbejde	Her er eventuelt selvstændige. Eks. Sadelmager, tæppemontør.	74371: selvstændig	1	1	11
			74372: alm. arbejder	4	7	134
			74373: ledende arb.	4	6	134
7441	Garveriarbejde	Ingen bemærkninger	74411: alm. arbejder	4	7	134
			74412: ledende arb.	4	6	134
7442	Skomager og læderarbejde	Her er formentlig selvstændige. Eks. Læderhåndværker, skomager, taskemager.	74421: selvstændig	1	1	11
			74422: alm. arbejder	4	7	134
			74423: ledende arb.	4	6	134

Arbejde, der forudsætter færdigheder på grundniveau (maskinoperator/transport og anlæg)

	Arbejde med stationære procesanlæg.				
8111	Mineanlægsarbejde	Eks. Borer		5	8 134
8112	Mineral- stenbrudsanlægsarbejde	Ingen bemærkninger		5	8 134
8113	Boreanlægsarbejde	Ingen bemærkninger		5	8 134
8121	Smelteovnsarbejde	Ingen bemærkninger		5	8 134
8122	Stålværksarbejde	Ingen bemærkninger		5	8 134
8123	Støberiarbejde	Eks. Hærdemester, støberiarbejder.		5	8 134
8124	Arbejde med tråd og rørtrækning	Ingen bemærkninger		5	8 134
8131	Operatorarbejde (glas/keramikovn)	Eks. Teglværksarbejder, brænder.		5	8 134
8139	Arb m. glas/keramik i øvrigt	Ingen bemærkninger		5	8 134
8141	Operatorarbejde (træproces)	Eks. Finerarbejder, savskærer.		5	8 134
8142	Operatorarbejde (papirmasse)	Ingen bemærkninger		5	8 134
8143	Operatorarbejde (papir)	Ingen bemærkninger		5	8 134
8151	Operatorarbejde (blandingsanlæg)	Eks. Elementstøber, knusemester.		5	8 134
8152	Operatorarbejde (kemi)	Eks. Lakkoger.		5	8 134
8153	Operatorarbejde (filtrering)	Ingen bemærkninger		5	8 134
8154	Operatorarbejde (destillering)	Ingen bemærkninger		5	8 134
8155	Arbejde m. benzín/rafin	Ingen bemærkninger		5	8 134
8161	Operatorarbejde (elværk)	Ingen bemærkninger		5	8 134
8162	Arbejde m. kedelpasning	Ingen bemærkninger		5	8 134
8163	Operatorarbejde (vandforsyning)	Eks. Fjernvarmearbejder, vandværksarbejder.		5	8 134
8170	Industrielt robotoperatør arbejde	Ingen bemærkninger		5	8 134
	Betjening af industrimaskiner				
8211	Betjening af mask (metal)	Eks. Jernbukker, pladestøber.		5	8 134
8212	Betjening af mask (minerale)	Eks. Betonblander, cementarbejder.		5	8 134
8221	Betjening af mask (medicinal)	Eks. Medicinalarbejder.		5	8 134
8222	Betjening af mask (ammunition)	Eks. Ammunitionsarbejder.		5	8 134
8223	Betjening af mask (galvanisering)	Eks. Galvanisør, industrilakerer.		5	8 134
8224	Betjening af mask (produktion af fotografisk materiel)	Ingen bemærkninger		5	8 134
8229	Betjening af mask i øvrigt (kemisk ind.)	Eks. Lysstøber.		5	8 134
8231	Betjening af mask (gummi)	Eks. Vulkanisør.		5	8 134
8232	Betjening af mask (plast)	Eks. Plastarbejder.		5	8 134
8240	Betjening af mask (træindustri)	Eks. Træarbejder, savværksmedhjælper.		5	8 134
8251	Betjening af mask (trykkeri)	Eks. Serigrafmedhjælper, trykkeriarbejder.		5	8 134

8252	Betjening af mask (bogbinderi)	Eks. Bogbinderassistent.		5	8	134
8253	Betjening af mask (papir)	Eks. Æskearbejder, papirvarearbejder.		5	8	134
8261	Betjening af mask (garn)	Eks. Forretter, karter, spinder, spoler.		5	8	134
8262	Betjening af mask (strikning)	Eks. Trikotagearbejder, båndvæver, strikkeroperatør.		5	8	134
8263	Betjening af symaskiner	Ingen bemærkninger		5	8	134
8264	Betjening af mask (farveri)	Eks. Tekstilttrykker, farverioperatør.		5	8	134
8265	Betjening af mask (garvning)	Ingen bemærkninger		5	8	134
8266	Betjening af mask (skoprod.)	Ingen bemærkninger		5	8	134
8269	Betjening af mask (tekstil i øvrigt)	Eks. Vodbinder.		5	8	134
8271	Betjening af mask (slagteri)	Eks. Filetskærer, slagteriarbejder, fjerkræslagter.		5	8	134
8272	Betjening af mask (mejeri)	Eks. Osteriarbejder, mejeriarbejder.		5	8	134
8273	Betjening af mask (mølleri)	Ingen bemærkninger		5	8	134
8274	Betjening af mask (bageri)	Ingen bemærkninger		5	8	134
8275	Betjening af mask (frugtkonserver)	Ingen bemærkninger		5	8	134
8276	Betjening af mask (sukker)	Ingen bemærkninger		5	8	134
8277	Betjening af mask (kaffe)	Ingen bemærkninger		5	8	134
8278	Betjening af mask (drikkevarer)	Eks. Bryggeriarbejder, mostarbejder.		5	8	134
8279	Betjening af mask (tobak)	Ingen bemærkninger		5	8	134
8281	Montering af mekaniske maskiner	Eks. Kameramontør.		5	8	134
8282	Montering af elektrisk udstyr	Eks. Elektrovikler, lampemontør.		5	8	134
8283	Montering af elektronisk udstyr	Eks. Elektronikmekaniker, elektrooperatør.		5	8	134
8284	Montør /samlebånd (metal/gummi)	Eks. Dækmontør.		5	8	134
8285	Montør/samlebånd (trævarer)	Eks. Finersamler, møbelbehandler.		5	8	134
8286	Samlebåndsarbejde (papir/tekstil)	Ingen bemærkninger		5	8	134
8287	Montering/Samlebåndsarbejde i øvrigt	Ingen bemærkninger		5	8	134
8290	Betjening af industrimask i øvrigt	Ingen bemærkninger		5	8	134
Transport- og anlægsarbejde.						
8311	Loko motiv/elektrofører	Ingen bemærkninger		5	8	134
8312	Betjentarbejde/rangering af tog	Ingen bemærkninger		5	8	134
8321	Budkørsel på motorcykel	Ingen bemærkninger		5	8	134
8322	Kørsel af hyrevogn/varevogn	En del af disse er formentlig selvstændige. Eks. Taxachauffør.	83221: selvstændig	1	1	11
			83222: lønmodtager	5	8	134
8323	Kørsel af bus	En del af disse er formentlig også selvstændige. Eks. Turistbuschauffør, rutebilchauffør.	83231: selvstændig	1	1	11
			83232: lønmodtager	5	8	134
8324	Kørsel af last/tankbil	Nogle af disse er formentlig også selvstændige. Eks. Fragtmænd, tankchauffør.	83241: selvstændig	1	1	11
			83242: lønmodtager	5	8	134
8331	Landsbrugsmaskinechauffør	Ingen bemærkninger		5	8	134
8332	Entreprenørmaskinefører	Ingen bemærkninger		5	8	134
8333	Kranfører	Ingen bemærkninger		5	8	134
8334	Truckfører	Ingen bemærkninger		5	8	134
8340	Skibstransportarbejde	Eks. Matros, skibsassistent, fyrpasser.		5	8	134
Andet arbejde						
	Rengørings- og renovationsarbejde, bud- og vagttjeneste samt telefon- og dørsalg med videre.					
9113	Salg og service primært telefon	Her skal der tjekkes for om personen er selvstændig. Eks. Pølsemand, telefonsælger, interviewer.	91131: selvstændig	1	1	11
			91132: lønmodtager	5	8	135
9120	Skopudser	Ingen bemærkninger personen er vist altid selvstændig?		1	1	11
9131	Rengøring/køkkenhjælp (privat)	Eks. Au pair, husassistent.		5	8	135
9132	Rengøring/køkkenhjælp i øvrigt	Her skal damefrisørmedhjælper og de hospitalansatte tages for sig (hospitalsarbejde/assistent/medhjælper) – og der skal være et skel mellem rengøringsarbejderne (rengøringsassistent/stuepige/sanitor) og dem der hjælper til i køkkener ellers er gruppen for heterogen	91321: køkkenarbejde	5	8	135
			91322: hospitalsarb.	5	8	135
			91323: rengøring	5	8	135
			91324: frisørmedh.	3	5	135
9133	Vaskeri og renseriarbejde	Ingen bemærkninger		3	5	135

9141	Pedel/vicevært	Eks. Pedel, vicevært, kirkebetjent, ejendomsfunktionær, halassistent, varmeassistent, kasernearbejder.		5	8	135
9142	Bil/Vinduespudser	Her skal tjekkes om personen er selvstændig	91421: selvstændig	1	1	11
			91422: lønmodtager	5	8	135
9151	Budtjeneste	Eks. Bud, omdeler, piccolo.		5	8	135
9152	Vagtarbejde	Eks. Billetør, portner, vagt, dørmænd.		5	8	135
9153	Måler aflæsning	Ingen bemærkninger		5	8	135
9161	Renovationsarbejde	Ingen bemærkninger		5	8	135
9162	Gadefejning/snerydning	Ingen bemærkninger		5	8	135
9211	Landbrug/gartneri	Enkelte af disse kan godt være selvstændige. Eks. Frugtplukker, forkarl, staldmedhjælper, hestepasser.	92111: selvstændig	1	1	11
			92112: lønmodtager	5	8	135
9212	Medhjælp ved skovbrug	Ingen bemærkninger		5	8	135
9213	Medhjælp i fiskeriet	Ingen bemærkninger		5	8	135
9311	Manuelt arbejde med sten/grus	Ingen bemærkninger		5	8	135
9312	Jord/kloak/anlægsarbejde	Eks. Entreprenørarbejder, graver, kloakmester, kommunalarbejder, vejarbejder.		5	8	135
9313	Medhjælp v bygningsarbejde	Ingen bemærkninger		5	8	135
9320	Manuelt arbejde i fremstilling	Eks. Produktionsmedhjælper, pakker, genbrugsarbejder.		5	8	135
9330	Manuelt transport/lagerarbejde	Eks. Lagerarbejder, depotarbejder, flyttemand, flaskedreng.		5	8	135
Ikke erhvervsaktive						
9990	Ikke oplyst stilling	Eksisterer ikke i DISCO-88		6	9	3
9991	Pensionister	Eksisterer ikke i DISCO-88		6	9	32
9992	Arbejdsløse	Eksisterer ikke i DISCO-88		6	9	2
9993	Aktiveringsarbejde	Eksisterer ikke i DISCO-88		6	9	2
9994	Orlov	Eksisterer ikke i DISCO-88		6	9	3
9995	Sygemeldt	Eksisterer ikke i DISCO-88		6	9	3
9996	Studerende	Eksisterer ikke i DISCO-88 Under gym stud hører fx HHX, gym, HTX. Under Uni stud hører alle universitetsstuderende. Under Erhv stud hører fx pædagogstud, journaliststud, lærerstud, sygeplejerstud. Under øvrige hører alle u.n.a. og desuden uplacerbare.	99961: Gym. Stud. 99962: Uni. Stud. 99963: Erhv. Stud. 99964: Øvrige			
9997	Efterlønnere	Eksisterer ikke i DISCO-88		6	9	32
Militært arbejde						
0110	Militært arbejde	Her skal skelnes mellem konstabel og fn-soldat (menige), der kodes i én gruppe mens de resterende kodes i en anden (officerer).	01101: konstabel/fn-soldat	3	5	135
			01102: øvrige	2	3	135

Emnesorteret kodenøgle til ”*Vigtigste problem*”.

Kode	KATEGORIER
’NONKATEGORISKE SVAR’	
1	Diffuse svar; alting
2	Andet specifikt
3	Ved ikke
9	Uoplyst
’NONPOLITISKE SVAR’	
10	Ingen problemer
20	Regeringsdannelse, herunder sammensætning
30	Samarbejdsorienteret
40	Uspecificeret fremgang for landet
45	Fremtiden
46	<i>stabilitet</i>
50	Planlægning og prioritering
60	Fremme forståelsen af politiske spørgsmål
61	Fremme forståelsen af EU-politiske spørgsmål
70	Indenrigspolitik
80	Moral og etik
81	<i>Tillid/troværdighed</i>
90	Andre nonpolitiske svar
POLITIKERE, ADMINISTRATION & DEMOKRATI	
100	Politikernes troværdighed
101	Overholdelse af valgløfter
110	Politikernes samarbejde
120	Politikernes egne interesser
130	Spærregrænsen hæves
140	Politikernes varetægelse af befolkningens interesser
150	Demokrati/ rettigheder, <i>herunder menneskerettigheder</i>
160	Administrationen (hovedstadens dominans etc.)
161	Kommuner
170	Bureaukrati
171	Lovforenkling
180	Nedskæringer på råd, nævn og udvalg
190	Andet specifikt om politikere, administration og demokrati
191	Kommunalreformen
ØKONOMI & BESKÆFTIGELSE	
200	Økonomien
201	Indkomspolitik
210	Beskæftigelsen, arbejdsløsheden, herunder arbejdsmarkeds-politik
211	Ungdomsarbejdsløsheden
212	Holder arbejdspladser i landet
220	Privatisering
230	Betalingsbalance/ udlandsgæld
231	Konkurrenceevne overfor udlandet
240	Renteforhold
250	Inflation, pristal
260	Produktion og investering
270	Ejendoms- og konkurrenceforhold
280	Efterløn (for bevarelse af)

281	Slette efterløn
282	"Pensionsbomben", "Det grå guld"
283	Udhuling af privat pension
290	Andet specifikt om økonomien
291	<i>Økonomisk krise generelt</i>
ERhvervslivet & Arbejdsvilkår	
300	Erhvervspolitik
310	Landbrugets problemer / <i>fiskeri</i>
311	Økologi
320	Erhvervslivets vilkår, herunder erhvervspolitik
330	Handelens problemer
340	Små næringsdrivende, herunder selvstændige
350	Nedsættelse af arbejdstiden
360	Lønniveau, herunder overenskomstforhandlinger
370	Ligeløn/ kvinders løn, herunder ligestilling
380	Sort arbejde
390	Andet specifikt om erhvervslivet og arbejdsvilkår, herunder fagforeninger og kreditforeningernes troværdighed
391	Arbejdskraft fra Østeuropa
392	<i>Manglende arbejdskraft</i>
393	<i>Vækst</i>
SKATTER & AFGIFTER	
400	Skatter generelt
410	Moms og afgifter generelt
420	Den offentlige sektor
421	Offentlige udgifters stigning
422	Offentlige udgifters fordeling
423	Offentlige besparelser
424	Andet specifikt om det offentlige
430	Skattereform/ skattetrykket
431	Indtægtsskatternes højde, herunder "lønsomt at arbejde"
432	Skattelettelser
433	Skattestop
434	Samordningsfradrag / sambeskatning
435	Parcelhusejernes skat, herunder ejendomsværdiskat
440	Forbedring, regulering
450	Finanspolitik
451	Finansloven
490	Andet specifikt om skattepolitik og afgifter
FLYGTNINGE/INDVANDRERE & INTEGRATION	
500	For mange flygtninge/indvandrere (negative tilkendegivelser)
501	Ikke flere flygtninge/indvandrere
502	Hjemsendelse af flygtninge/indvandrere
503	Familiesammenføringer
510	For slap flygtninge/indvandrerpolitik, herunder for megen støtte/hjælp til flygtninge/indvandrere
511	Bekvemmelighedsflygtninge
512	Kriminalitet blandt flygtninge/indvandrere
513	Tvangsægteskaber
514	Andengenerationsindvandrere
520	Andre specifikke negative tilkendegivelser, herunder muslimer i Danmark

530	Integration af flygtninge/indvandrere (neutrale tilkendegivelser)
540	Flygtninge/indvandrere u.n.a., herunder indvandrerdebatten
550	Flygtninge-/indvandrer-/udlændinge-/integrationspolitik
560	Sikre en bedre integration (positive tilkendegivelser)
561	Bekæmpelse af racisme
562	For restriktiv politik og lovgivning på flygtninge-/indvandrerområdet
563	Flygtninge og udlændinges problem med at komme i arbejde
570	Andre specifikke positive tilkendegivelser
580	Andet specifikt om flygtninge/indvandrere og integration
VELFÆRD & SOCIALPOLITIK	
600	Sociale problemer, herunder socialpolitik og social velfærd
610	De svageste i samfundet
611	De handicappedes forhold
612	Hjemløse
613	Narkomani/ alkoholisme
614	Omsorg for psykisk syge
615	Syge
616	Polarisering/marginalisering
617	Psykisk trivsel og stress (ikke psykisk sygdom)
620	Ældres vilkår/ forhold
621	Folke- og invalidepension
622	Plejehjem/ hjemmehjælp
623	Ældrepolitik generelt
630	Børnefamilier/ daginstitutioner
631	Børns vilkår
632	Barselspolitik
633	Børnepolitik u.n.a.
640	Uddannelse/ uddannelsesforhold generelt
641	Folkeskolen/ skolepolitik
642	Læringeuddannelser
643	Højere uddannelser
644	Forskning
645	Omskolning, videreuddannelse
646	Økonomisk støtte til studerende, herunder studerendes forhold
650	Sundheds-, sygehussektoren
651	Ventelister
652	Privathospitaler
653	Ingen nedskæring i sundhedssektoren
654	Sundhed generelt, herunder sundhedspolitik
660	Boligproblemer
661	Ungdomsboliger
670	Velfærd, herunder Velfærdsstat, og velfærdspolitik u.n.a.
671	Ulighed og omfordeling
672	Sociale goder bevares herunder vedrørende orlovsordninger
673	Sociale udgifter ned
674	Borgerløn
675	Brugerbetaling
676	Udlittering
677	Overførselsindkomster / sociale ydelser / bistand o. lign.
678	Velfærdsreformer, herunder velfærdstaten i fremtiden
679	Bevarelse velfærden, sikre velfærden

680	Vold
681	Kriminalitet
682	Lov og orden
683	Retspolitik
684	Politiet
690	Andet specifikt socialpolitiske svar
691	De unges problemer
692	Regionale problemer, herunder forholdet mellem land og by
693	Kulturpolitik
694	Kirkelige spørgsmål

UDENRIGSPOLITIK

700	Udenrigspolitik generelt
710	Tilpasning EU, indre marked, herunder ØMU'en
711	EU-forbehold
712	EU's udvidelse
713	Skepsis over for EU
714	EU- forhold generelt, <i>herunder forfatning</i>
715	EU (positiv)
720	NATO, Mellemøsten
730	Nedskæring af forsvaret
731	Forsvaret bevares/ sikkerhedspolitik
732	Forsvarspolitik u.n.a.
740	Ulandshjælp (positiv), herunder global ulighed
741	Ulandshjælp bremses
750	Verdensfred
751	Krig
752	Terror
753	Krigen i Irak <i>og Afghanistan</i> , herunder Danmarks rolle
760	Globalisering
770	Bedre internationalt samarbejde
790	Andre specifikke udenrigspolitiske svar

MILJØ & TRAFIK

800	Miljø/ miljøspørgsmål, herunder energispørgsmål
805	Energi, herunder energipriser
810	Forureningsproblemet
820	Fødevarer
830	Dyrevelfærd
840	Andre specifikke miljøspørgsmål
845	Klima
850	Infrastruktur
860	Trafik, fartgrænser, trafikforhold generelt
870	Offentlig transport
880	Broerne: Storstrøm, Storebælt, Øresund
890	Andre specifikke trafikpolitiske svar

IDEOLOGI

900	Klare sig selv/ personlig frihed
901	Respekt for det enkelte menneske
902	Accept af hinanden
903	Plads til alle/solidaritet
904	Alle kan og skal bidrage til samfundet
905	Bevare danskheden

SPECIFIKKE POLITISKE TILKENDEGIVELSER

1000	<i>Vælde nuværende regering</i>
1010	<i>Få en borgerlig regering</i>
1020	<i>Få en socialistisk regering</i>
1100	<i>Bevare nuværende regering</i>
1200	<i>Andre specifikke politiske tilkendegivelser</i>

Bilag 6: Kommunikationsmateriale – hovedundersøgelsen og panelundersøgelsen B6.1: Flyer (udsendt postalt til modtagere af Digital Post)

VALGUNDERSØGELSEN 2022



<name>

Sådan deltager du i undersøgelsen

Du kan deltage i undersøgelsen ved at gå ind på følgende **hjemmeside** og indtaste din personlige adgangskode

valg.epinion.dk

Adgangskode:

Du kan også tilgå undersøgelsen ved at scanne denne **QR-KODE** med din telefon og efterfølgende indtaste din adgangskode.



00001



Fortrolighed

Alle oplysninger behandles fortroligt, og dit svar vil ikke kunne genkendes i projektets formidling.

Dine personoplysninger vil aldrig videregives eller blive brugt til formål, der er uforenelige med det oprindelige indsamlingsformål.

Københavns Universitet er dataansvarlig for projektet. Databehandling på projektet er Epinion (ansvarlig for indsamling af spørgeskema).

Du kan få mere information om dine rettigheder på informationssikkerhed.ku.dk/persondatabeskyttelse/privatlivspolitik eller ved at kontakte dataansvarlige på valg@ifs.ku.dk.

Spørgsmål til undersøgelsen?

Hvis du har spørgsmål til undersøgelsen eller oplever tekniske problemer, er du meget velkommen til at kontakte Epinions hotline på valg@epinion.dk. Du kan også ringe til Epinions hotline på tlf. 87 30 95 02.

Fakta om undersøgelsen



Undersøgelsen laves af forskere fra Københavns, Syddansk, Ålborg og Aarhus Universitet.



Valgundersøgelsen 2022 skal bl.a. svare på:

- Hvilke emner er vigtigst for vælgerne?
- Hvor stor er tilliden til vores politikere?

Valgundersøgelsen 2022

Vi har brug for dig!

Det er vigtigt at vide, hvorfor danskerne stemmer, som de gør. Kun på den måde kan vi finde ud af, hvor godt det danske demokrati fungerer. Derfor gennemfører valgforskerne Valgundersøgelsen 2022, og vi har brug for din hjælp. Vi vil gerne bede dig svare på en spørgeskemaundersøgelse, hvor du vil blive bedt give din mening om en række politiske emner til kende.

Hvorfor spørger vi dig?

Du er blevet udvalgt sammen med 8.999 andre danskere. Du er blevet udtrukket tilfældigt blandt vælgerne, så i tilsammen udgør en miniature-version af hele den danske befolkning. Det er vigtigt for os at du deltager, for det gælder om at give et billede af hele Danmark. Hver gang en af de udvalgte falder fra, mister vi en del af det samlede billede – ligesom i et puslespil, hvor en af brikkerne mangler.

Skab viden om danskernes holdninger med valgforskerne

Valgundersøgelsen er en stor videnskabelig undersøgelse, der er gennemført efter hvert valg siden 1971. Det er dermed 19. gang, vi laver undersøgelsen! Undersøgelsen er den centrale kilde til viden om samfundsudvikling i Danmark. Resultaterne indgår i den offentlige debat, og i undervisningen lige fra folkeskolen til universitetet.



B6.2: Invitationsbrev, post



2. november 2022

Det Danske Valgprojekt har brug for dit svar

Kære [REDACTED]

Efter hvert valg spørger valgforskerne vælgerne om deres oplevelse af folketingsvalget.

Valgundersøgelsen er gennemført efter hvert valg siden 1971. Undersøgelsen er den centrale kilde til viden om samfundsudvikling i Danmark. Resultaterne indgår i den offentlige debat og i undervisningen lige fra folkeskolen til universitetet. Du vil fx blive spurgt om:

- Hvilke politiske emner er vigtigst for dig?
- Hvor stor tillid har du til vores politikere?



Sådan gør du:

Gå ind på
internetadressen

valg.epinion.dk

Indtast
adgangskoden

[REDACTED]

Vi vil gerne bede om dit
svar senest

22. november 2022

Det tager kun 30 minutter at svare på undersøgelsen, hvor vi vil spørge til dine politiske holdninger.

Alle svar er lige vigtige, uanset hvor meget du interesserer dig for politik, eller om du stemte ved folketingsvalget. Det er vigtigt for os, at du deltager, for det gælder om at give et billede af hele Danmark. Hver gang nogen af de udvalgte falder fra, mister vi en del af det samlede billede – ligesom i et puslespil, hvor en af brikkerne mangler.



Har du spørgsmål til undersøgelsen?

Hvis du har spørgsmål til undersøgelsen eller oplever tekniske problemer, er du meget velkommen til at kontakte Epinions hotline på valg@epinion.dk. Du kan også ringe til Epinions hotline på tlf. 87 30 95 02.

Forskningsprojektet gennemføres af forskere fra Københavns, Syddansk, Aalborg og Aarhus Universitet. Københavns Universitet er dataansvarlig for projektet. Databehandler på projektet er Epinion (ansvarlig for indsamling af spørgeskema). Dine personoplysninger vil aldrig videregives eller blive brugt til formål, der er uforenelige med det oprindelige indsamlingsformål.

Alle oplysninger behandles fortroligt, og dit svar vi ikke kunne genkendes i projektets formidling. Du kan få mere information om dine rettigheder på informationssikkerhed.ku.dk/persondatabeskyttelse/privatlivspolitik eller ved at kontakte dataansvarlige på valg@ifs.ku.dk.

Vi siger på forhånd mange tak for din medvirken!

Med venlig hilsen

Kasper Møller Hansen
Professor | Københavns Universitet

Rune Stubager
Professor | Aarhus Universitet

00001

B6.3: Invitationsbrev, Digital Post



2. november 2022

Det Danske Valgprojekt har brug for dit svar

Kære [navn]

Efter hvert valg spørger valgforskerne vælgerne om deres oplevelse af folketingsvalget.

Valgundersøgelsen er gennemført efter hvert valg siden 1971. Undersøgelsen er den centrale kilde til viden om samfundsudvikling i Danmark. Resultaterne indgår i den offentlige debat og i undervisningen lige fra folkeskolen til universitetet. Du vil fx blive spurgt om:

- Hvilke politiske emner er vigtigst for dig?
- Hvor stor tillid har du til vores politikere?



Sådan
gør du:

Klik på dette link for at starte undersøgelsen:

[link]

Hvis linket ikke virker, kan du enten kopiere linket direkte til adresselinjen i din browser, eller gå ind på valg.epinion.dk og indtaste din kode: **[kode]**

Det tager kun [varighed] at svare på undersøgelsen, hvor vi vil spørge til dine politiske holdninger.

Alle svar er lige vigtige, uanset hvor meget du interesserer dig for politik, eller om du stemte ved folketingsvalget. Det er vigtigt for os, at du deltager, for det gælder om at give et billede af hele Danmark. Hver gang nogen af de udvalgte falder fra, mister vi en del af det samlede billede – ligesom i et puslespil, hvor en af brikkerne mangler. Vi vil gerne bede om dit svar **senest d. 22. november**.



Har du
spørgsmål til
undersøgelsen?

Hvis du har spørgsmål til undersøgelsen eller oplever tekniske problemer, er du meget velkommen til at kontakte Epinions hotline på valg@epinion.dk. Du kan også ringe til Epinions hotline på tlf. 87 30 95 02.

Forskningsprojektet gennemføres af forskere fra Københavns, Syddansk, Aalborg og Aarhus Universitet. Københavns Universitet er dataansvarlig for projektet. Databehandler på projektet er Epinion (ansvarlig for indsamling af spørgeskema). Dine personoplysninger vil aldrig videregives eller blive brugt til formål, der er uforenelige med det oprindelige indsamlingsformål.

Alle oplysninger behandles fortroligt, og dit svar vil ikke kunne genkendes i projektets formidling. Du kan få mere information om dine rettigheder ved at følge linket [her](#) eller ved at kontakte dataansvarlige på valg@ifs.ku.dk.

Vi siger på forhånd mange tak for din medvirken!

Med venlig hilsen

Kasper Møller Hansen
Professor | Københavns Universitet

Rune Stubager
Professor | Aarhus Universitet

|

B6.4: Påmindelse 1, Digital Post



14. november 2022

Det Danske Valgprojekt har brug for dit svar

Kære [navn]

Vi har tidligere kontaktet dig vedrørende den store Valgundersøgelse 2022. Dette er en påmindelse om, at du stadig kan nå at svare.

Valgundersøgelsen er gennemført efter hvert valg siden 1971. Undersøgelsen er den centrale kilde til viden om samfundsudvikling i Danmark. Resultaterne indgår i den offentlige debat og i undervisningen lige fra folkeskolen til universitetet. Du vil fx blive spurgt om:

- Hvilke politiske emner er vigtigst for dig?
- Hvor stor tillid har du til vores politikere?



Sådan gør du:

Klik på dette link for at starte undersøgelsen:

[\(Link\)](#)

Hvis linket ikke virker, kan du enten kopiere linket direkte til adresselinjen i din browser, eller gå ind på [valg.epinion.dk](#) og indtaste din kode: **[kode]**

Det tager kun [varighed] at svare på undersøgelsen, hvor vi vil spørge til dine politiske holdninger.

Alle svar er lige vigtige, uanset hvor meget du interesserer dig for politik, eller om du stemte ved folketingsvalget. Det er vigtigt for os, at du deltager, for det gælder om at give et billede af hele Danmark. Hver gang nogen af de udvalgte falder fra, mister vi en del af det samlede billede – ligesom i et puslespil, hvor en af brikkerne mangler. Vi vil gerne bede om dit svar **senest d. 22. november**.



Har du spørgsmål til undersøgelsen?

Hvis du har spørgsmål til undersøgelsen eller oplever tekniske problemer, er du meget velkommen til at kontakte Epinions hotline på valg@epinion.dk. Du kan også ringe til Epinions hotline på tlf. 87 30 95 02.

Forskningsprojektet gennemføres af forskere fra Københavns, Syddansk, Aalborg og Aarhus Universitet. Københavns Universitet er dataansvarlig for projektet. Databehandling på projektet er Epinion ansvarlig for indsamling af spørgeskema. Dine personoplysninger vil aldrig videregives eller blive brugt til formål, der er uforenelige med det oprindelige indsamlingsformål.

Alle oplysninger behandles fortroligt, og dit svar vil ikke kunne genkendes i projektets formidling. Du kan få mere information om dine rettigheder ved at følge linket [her](#) eller ved at kontakte dataansvarlige på valg@ifs.ku.dk.

Vi siger på forhånd mange tak for din medvirken!

Med venlig hilsen

Kasper Møller Hansen
Professor | Københavns Universitet

Rune Stubager
Professor | Aarhus Universitet

B6.5: Postkort (udsendes til alle)

VALGUNDERSØGELSEN 2022



Sådan deltager du i undersøgelsen

Du kan deltage i undersøgelsen ved at gå ind på følgende hjemmeside og indtaste din personlige adgangskode

valg.epinion.dk

Adgangskode:

0123456789

Du kan også tilgå undersøgelsen ved at scanne denne **QR-KODE** med din telefon og efterfølgende indtaste din adgangskode.



Navn Efternavn
Adresse
1052 København K

B6.6: SMS-påmindelse 1

FRESH:

Danmarks vigtigste politiske undersøgelse! {NewLine}

{NewLine}

Valgundersøgelsen 2022 er igang - og vi mangler din brik. {NewLine}

{NewLine}

De fleste har svaret, og du har stadig mulighed for at bidrage på linket her: {NewLine}

[[LINK]] {NewLine}

{NewLine}

Læs her hvorfor du er blevet udtrukket til undersøgelsen:

<https://study.epinionglobal.com/gdpr/> {NewLine}

{NewLine}

Du modtager kun denne ene påmindelse.

Danmarks vigtigste politiske undersøgelse er stadig igang!

{NewLine}

TIMED OUT:

{NewLine}

Du er allerede i gang med at svare på Valgundersøgelsen 2022, men mangler lige det sidste.

{NewLine}

{NewLine}

Næsten alle har svaret, og du har mulighed for bidrage på linket her: {NewLine}

[[LINK]]

{NewLine}

{NewLine}

Læs her hvorfor du er blevet udtrukket til undersøgelsen:

<https://study.epinionglobal.com/gdpr/> {NewLine}

{NewLine}

Du modtager kun denne ene påmindelse.

B6.7: Telefonpåmindelse: Runde 1

Der blev foretaget telefonopringninger med påmindelse og rekruttering af mails den 20.-30. november 2022.

B6.8: Mailpåmindelse: Runde 1

Subject: Link til at deltage i den danske valgundersøgelse

Sender name: Epinion

Sender email: valg@epinion.dk

Kære {navn}

Vi har netop været i telefonisk kontakt og aftalt, at vi fremsender linket til den danske valgundersøgelse 2022, som du er udvalgt til at deltage i.

Du kan svare på undersøgelsen på følgende link: [https://valg.epinion.dk?Id=\[Id\]](https://valg.epinion.dk?Id=[Id])

Mange tak fordi du har lyst til at deltage!

B6.9: Påmindelse 2, Digital Post



5. december 2022

Det Danske Valgprojekt har brug for dit svar

Kære [navn]

Vi har tidligere kontaktet dig vedrørende den store Valgundersøgelse 2022. Dette er en påmindelse om, at du stadig kan nå at svare.

Valgundersøgelsen er gennemført efter hvert valg siden 1971. Undersøgelsen er den centrale kilde til viden om samfundsudvikling i Danmark. Resultaterne indgår i den offentlige debat og i undervisningen lige fra folkeskolen til universitetet. Du vil fx blive spurgt om:

- Hvilke politiske emner er vigtigst for dig?
- Hvor stor tillid har du til vores politikere?



Sådan
gør du:

Klik på dette link for at starte undersøgelsen:

[link]

Hvis linket ikke virker, kan du enten kopiere linket direkte til adresselinjen i din browser, eller gå ind på valg.epinion.dk og indtaste din kode: [kode]

Det tager kun [varighed] at svare på undersøgelsen, hvor vi vil spørge til dine politiske holdninger.

Vi vil gerne høre din mening – uanset hvor meget du interesserer dig for politik, eller om du stemte ved folketingsvalget. Du er tilfældigt udvalgt, og det er frivilligt at være med i dette forskningsprojekt. Vi vil gerne bede om dit svar **senest d. 13. december 2022**.

Hver gang 50 nye svarer på undersøgelsen, trækker vi lod blandt disse om et gavekort på 500 kr. til www.sendentanke.dk.



Har du spørgsmål
til
undersøgelsen?

Hvis du har spørgsmål til undersøgelsen eller oplever tekniske problemer, er du meget velkommen til at kontakte Epinions hotline på valg@epinion.dk. Du kan også ringe til Epinions hotline på tlf. 87 30 95 02.

Forskningsprojektet gennemføres af forskere fra Københavns, Syddansk, Aalborg og Aarhus Universitet. Københavns Universitet er dataansvarlig for projektet. Databasehandler på projektet er Epinion (ansvarlig for indsamling af spørgeskema). Dine personoplysninger vil aldrig videregives eller blive brugt til formål, der er uforenelige med det oprindelige indsamlingsformål.

Alle oplysninger behandles fortroligt, og dit svar vil ikke kunne genkendes i projektets formidling. Du kan få mere information om dine rettigheder ved at følge linket [her](#) eller ved at kontakte dataansvarlige på valg@ifs.ku.dk.

Vi siger på forhånd mange tak for din medvirken!

Med venlig hilsen

Kasper Møller Hansen
Professor | Københavns Universitet

Rune Stubager
Professor | Aarhus Universitet

B6.10: Påmindelse 1, post



«navn»
«adresse»
«postnummer» «by»

5. december 2022


Det Danske Valgprojekt har brug for dit svar

Kære «navn»

Vi har tidligere kontaktet dig vedrørende den store Valgundersøgelse 2022. Dette er en påmindelse om, at du stadig kan nå at svare.

Valgundersøgelsen er gennemført efter hvert valg siden 1971. Undersøgelsen er den centrale kilde til viden om samfundsudvikling i Danmark. Resultaterne indgår i den offentlige debat, og i undervisningen lige fra folkeskolen til universitetet. Du vil fx blive spurgt om:

- Hvilke politiske emner er vigtigst for dig?
- Hvor stor tillid har du til vores politikere?

	Gå ind på internetadressen	Indtast adgangskoden	Vi vil gerne bede om dit svar senest
Sådan gør du:	valg.epinion.dk	«KODE»	13. december 2022

Det tager kun «varighed» at svare på undersøgelsen, hvor vi vil spørge til dine politiske holdninger.

Vi vil gerne høre din mening – uanset hvor meget du interesserer dig for politik, eller om du stemte ved folketingsvalget. Du er tilfældigt udvalgt, og det er frivilligt at være med i forskningsprojektet.

Hver gang 50 nye svarer på undersøgelsen, trækker vi lod blandt disse om et gavekort på 500 kr. til www.sendtanke.dk.



Har du spørgsmål til undersøgelsen?

Hvis du har spørgsmål til undersøgelsen eller oplever tekniske problemer, er du meget velkommen til at kontakte Epinions hotline på valg@epinion.dk. Du kan også ringe til Epinions hotline på tlf. **87 30 95 02**.

Forskningsprojektet gennemføres af forskere fra Københavns, Syddansk, Aalborg og Aarhus Universitet. Københavns Universitet er dataansvarlig for projektet. Databehandler på projektet er Epinion (ansvarlig for indsamling af spørgeskema). Dine personoplysninger vil aldrig videregives eller blive brugt til formål, der er uforenelige med det oprindelige indsamlingsformål.

Alle oplysninger behandles fortroligt, og dit svar vil ikke kunne genkendes i projektets formidling. Du kan få mere information om dine rettigheder på informationssikkerhed.ku.dk/persondatabeskyttelse/privatlivspolitik eller ved at kontakte dataansvarlige på valg@ifs.ku.dk.

Vi siger på forhånd mange tak for din medvirken!

Med venlig hilsen

Kasper Møller Hansen
Professor | Københavns Universitet

Rune Stubager
Professor | Aarhus Universitet

B6.11: Papirspørgeskema – påmindelse via alternativ kanal

+

+



Valgundersøgelsen 2022



+

+

Sådan udfylder du skemaet

Inden du besvarer et spørgsmål, bedes du læse både spørgsmål og svarmuligheder igennem. De fleste af spørgsmålene besvares ved at sætte et kryds i den kasse, hvor du synes, svaret passer bedst. Inden du besvarer et spørgsmål, bedes du læse både spørgsmål og svarmuligheder igennem. Med mindre andet er angivet, besvares spørgsmålene ved at sætte ét kryds i den kasse, hvor du synes, svaret passer bedst. I nogle spørgsmål kan du sætte mere end ét kryds. Sætningen "(Sæt gerne flere kryds)" efter spørgsmålet betyder, at du kan sætte mere end ét kryds for at svare.

Det er meget vigtigt for os, at du sender skemaet tilbage til os i den vedlagte, frankerete svarkuvert – også selvom du ikke har svaret på alle spørgsmål.

Du kan også udfylde skemaet på internettet på www.valg.epinion.dk Du finder din adgangskode i følgebrevet, som du fik tilsendt sammen med dette spørgeskema.

Udfyld venligst spørgeskemaet med sort eller blå kuglepen

	Rigtigt	Forkert
Sæt et tydeligt X.	<input type="checkbox"/> <input checked="" type="checkbox"/>	<input type="checkbox"/> ✓ <input type="checkbox"/>
Hvis et felt er udfyldt forkert, skraveres den pågældende kasse og krydset sættes i den rigtige kasse.	<input checked="" type="checkbox"/> <input checked="" type="checkbox"/>	<input checked="" type="checkbox"/> → <input checked="" type="checkbox"/>
Tal skrives i felterne.	<input type="text" value="2"/>	<input type="text" value="2"/>
Tal rettes ved helt at skraverse det forkerte tal og skrive det rigtige tal ovenover.	⁴ <input type="text" value="1"/> <input checked="" type="checkbox"/>	⁴ <input type="text" value="1"/> <input checked="" type="checkbox"/>

Valgundersøgelsen 2022

Tak for din deltagelse



B6.12: Telefonpåmindelse: Runde 2

Der blev foretaget telefonopringninger med påmindelse om at færdiggøre besvarelsen og rekruttering af mails den 15.-22. november 2022.

B6.13: Mailpåmindelse: Runde 2

Subject: Link til at deltage i den danske valgundersøgelse

Sender name: Epinion

Sender email: valg@epinion.dk

Kære {navn}

Vi har netop været i telefonisk kontakt og aftalt, at vi fremsender linket til den danske valgundersøgelse 2022, som du er udvalgt til at deltage i.

Du kan svare på undersøgelsen på følgende link: [https://valg.epinion.dk?id=\[Id\]](https://valg.epinion.dk?id=[Id])

Mange tak fordi du har lyst til at deltage!

B6.14: SMS-påmindelse 2

Danmark har fået ny regering!

Med udnævnelsen af den nye regering er dit svar på Valgundersøgelsen mere relevant end nogensinde. Næsten alle har svaret, og du kan stadig nå at give dit bidrag på linket her: [LINK]

Der trækkes lod om et gavekort til Salling Group på 500 kr. for hver 50 nye besvarelser.

Læs her hvorfor du er blevet udtrukket til undersøgelsen: <https://study.epinionglobal.com/gdpr/>

B6.15: Påmindelse 3, Digital Post



27. december 2022

Hvilke partier burde ifølge dig være i regering?

Kære [navn]

Danmark fik i sidste uge en ny regering. Netop danskernes holdning til regeringen er ét af de emner, som den store Valgundersøgelse 2022 afdækker.

Vi har før kontaktet dig om undersøgelsen. Dette er en påmindelse om, at du stadig kan nå at svare.

Valgundersøgelsen er gennemført efter hvert valg siden 1971. Undersøgelsen er den centrale kilde til viden om samfundsudvikling i Danmark. Resultaterne indgår i den offentlige debat og i undervisningen lige fra folkeskolen til universitetet. Du vil fx blive spurgt om:

- Hvilke politiske emner er vigtigst for dig?
- Hvor stor tillid har du til vores politikere?



Sådan
gør du:

Klik på dette link for at starte undersøgelsen:

[link]

Hvis linket ikke virker, kan du enten kopiere linket direkte til adresselinjen i din browser, eller gå ind på valg.epinion.dk og indtaste din kode: [kode]

Det tager ca. [varighed] at svare på undersøgelsen. Du kan også udfylde undersøgelsen som papirspørgeskema. Dette skema er sendt til din postkasse.

Vi vil gerne høre din mening – uanset hvor meget du interesserer dig for politik, eller om du stemte ved folketingsvalget. Du er tilfældigt udvalgt, og det er frivilligt at være med i dette forskningsprojekt. Vi vil gerne bede om dit svar **senest d. 3. januar 2023**.

Hver gang 50 nye gennemførere, trækker vi lod blandt disse om et gavekort á 500kr. til Salling Group.



Har du spørgsmål
til
undersøgelsen?

Hvis du har spørgsmål til undersøgelsen eller oplever tekniske problemer, er du meget velkommen til at kontakte Epinions hotline på valg@epinion.dk. Du kan også ringe til Epinions hotline på tlf. 87 30 95 02.

Forskningsprojektet gennemføres af forskere fra Københavns, Syddansk, Aalborg og Aarhus Universitet. Københavns Universitet er dataansvarlig for projektet. Databehandler på projektet er Epinion (ansvarlig for indsamling af spørgeskema). Dine personoplysninger vil aldrig videregives eller blive brugt til formål, der er uforenelige med det oprindelige indsamlingsformål.

Alle oplysninger behandles fortroligt, og dit svar vil ikke kunne genkendes i projektets formidling. Du kan få mere information om dine rettigheder ved at følge linket [her](#) eller ved at kontakte dataansvarlige på valg@ifs.ku.dk.

Vi siger på forhånd mange tak for din medvirken!

Med venlig hilsen

Kasper Møller Hansen
Professor | Københavns Universitet

Rune Stubager
Professor | Aarhus Universitet

B6.16: Påmindelsesmail til CATI-sample, CATI-rekrutterede mails

FRESH

Header: Valgundersøgelsen: Svar nu og få et gavekort på 300 kr.

Hej!

Vi har tidligere talt i telefon med dig om Valgundersøgelsen, der gennemføres af Epinion for Københavns Universitet og Aarhus Universitet. Her aftalte vi at sende linket til undersøgelsen på mail.

Du kan stadig nå at svare på undersøgelsen her: [link]

For at få de sidste til at hjælpe os med at gennemføre tilbyder vi nu alle nye deltagere et **gavekort på 300 kr.**

Når du har gennemført skemaet, modtager du derfor med det samme et gavekort, som du kan bruge mere end 100 forskellige steder til mad, tøj eller oplevelser.

Med venlig hilsen

Epinion

TIMED-OUT

Header: Valgundersøgelsen: Svar på de sidste spørgsmål og få et gavekort på 300 kr.

Hej!

Vi har tidligere talt i telefon med dig om Valgundersøgelsen, der gennemføres af Epinion for Københavns Universitet og Aarhus Universitet. Her aftalte vi at sende linket til undersøgelsen på mail.

Vi kan se, at du har været i gang og kun mangler [remaining_time] for at gennemføre.

For at få de sidste til at hjælpe os med at gennemføre tilbyder vi nu alle deltagere et **gavekort på 300 kr.**

Når du har gennemført skemaet, modtager du derfor med det samme et gavekort, som du kan bruge mere end 100 forskellige steder til mad, tøj eller oplevelser.

Du færdiggør din besvarelse her: [link]

Med venlig hilsen

Epinion

B6.17: Påmindelse 4, Digital post



13. januar 2023

Vi mangler dit svar! Alle deltagere modtager et gavekort på 300 kr.

Kære [navn]

Flere end 7.000 danskere har allerede afgivet deres svar på Valgundersøgelsen 2022. Vi har før kontaktet dig om undersøgelsen, men vi mangler stadig at høre fra dig.

For at få de sidste til at besvare undersøgelsen inden fristen **d. 20. januar 2023**, modtager alle nye deltagere nu et gavekort på 300 kr. fra www.sendendtanke.dk, som kan bruges til mere end 100 forskellige butikker eller oplevelser. Du får gavekortet tilsendt lige efter du fuldfører din besvarelse.



Klik på dette link for at starte undersøgelsen:

Sådan
gør du:

[link]

Hvis linket ikke virker, kan du enten kopiere linket direkte til adresselinjen i din browser, eller gå ind på valg.epinion.dk og indtaste din kode: [kode]

Det tager ca. [varighed] før du er færdig med undersøgelsen. Du kan også udfylde undersøgelsen som papirspørgeskema. Dette skema er sendt til din postkasse.

Vi vil gerne høre din mening – uanset om du interesserer dig for politik eller stemte ved folketingsvalget. Du er tilfældigt udvalgt, og det er frivilligt at være med i dette forskningsprojekt.

Valgundersøgelsen er gennemført efter hvert valg siden 1971. Undersøgelsen er den centrale kilde til viden om samfundsudvikling i Danmark. Resultaterne indgår i den offentlige debat og bruges i undervisningen fra folkeskolen til universitetet. Du vil fx blive spurgt om hvilke politiske emner, der er vigtigst for dig og hvor stor tillid, du har til vores politikere.



Har du spørgsmål
til
undersøgelsen?

Hvis du har spørgsmål til undersøgelsen eller oplever tekniske problemer, er du meget velkommen til at kontakte Epinions hotline på valg@epinion.dk. Du kan også ringe til Epinions hotline på tlf. 87 30 95 02.

Forskningsprojektet gennemføres af forskere fra Københavns, Syddansk, Aalborg og Aarhus Universitet. Københavns Universitet er dataansvarlig for projektet. Databehandler på projektet er Epinion (ansvarlig for indsamling af spørgeskema). Dine personoplysninger vil aldrig videregives eller blive brugt til formål, der er uforenelige med det oprindelige indsamlingsformål.

Alle oplysninger behandles fortroligt, og dit svar vi ikke kunne genkendes i projektets formidling. Du kan få mere information om dine rettigheder ved at følge linket [her](#) eller ved at kontakte dataansvarlige på valg@ifs.ku.dk.

Vi siger på forhånd mange tak for din medvirken!

Med venlig hilsen

Kasper Møller Hansen
Professor | Københavns Universitet

Rune Stubager
Professor | Aarhus Universitet

B6.18: Påmindelse 2, post



|

«navn»
«adresse»
«postnummer» «by»

13. januar 2023

Vi mangler dit svar! Alle deltagere modtager et gavekort på 300 kr.

Kære «navn»

Flere end 7.000 danskere har allerede afgivet deres svar på Valgundersøgelsen 2022. Vi har før kontaktest dig om undersøgelsen, men vi mangler stadig at høre fra dig.

For at få de sidste til at besvare undersøgelsen inden fristen **d. 25. januar 2023**, modtager alle nye deltagere nu et gavekort på 300 kr. fra www.sendendtanke.dk, som kan bruges til mere end 100 forskellige butikker eller oplevelser. Du får gavekortet tilsendt lige efter du fuldfører din besvarelse.

	Gå ind på internetadressen	Indtast adgangskoden	Vi vil gerne bede om dit svar senest
Sådan gør du:	valg.epinion.dk	«KODE»	25. januar 2023

Det tager ca. «varighed» før du er færdig med undersøgelsen.

Vi vil gerne høre din mening – uanset hvor meget du interesserer dig for politik, eller om du stemte ved folketingsvalget. Du er tilfældigt udvalgt, og det er frivilligt at være med i forskningsprojektet.

Valgundersøgelsen er gennemført efter hvert valg siden 1971. Undersøgelsen er den centrale kilde til viden om samfundsudvikling i Danmark. Resultaterne indgår i den offentlige debat og bruges i undervisningen fra folkeskolen til universitetet. Du vil fx blive spurgt om hvilke politiske emner, der er vigtigst for dig og hvor stor tillid, du har til vores politikere.



Har du spørgsmål til undersøgelsen?

Hvis du har spørgsmål til undersøgelsen eller oplever tekniske problemer, er du meget velkommen til at kontakte Epinions hotline på valg@epinion.dk. Du kan også ringe til Epinions hotline på tlf. **87 30 95 02**.

Forskningsprojektet gennemføres af forskere fra Københavns, Syddansk, Aalborg og Aarhus Universitet. Københavns Universitet er dataansvarlig for projektet. Databehandler på projektet er Epinion (ansvarlig for indsamling af spørgeskema). Dine personoplysninger vil aldrig videregives eller blive brugt til formål, der er uforenelige med det oprindelige indsamlingsformål.

Alle oplysninger behandles fortroligt, og dit svar vi ikke kunne genkendes i projektets formidling. Du kan få mere information om dine rettigheder på informationssikkerhed.ku.dk/persondatabeskyttelse/privatlivspolitik eller ved at kontakte dataansvarlige på valg@ifs.ku.dk.

Vi siger på forhånd mange tak for din medvirken!

Med venlig hilsen

Kasper Møller Hansen
Professor | Københavns Universitet

Rune Stubager
Professor | Aarhus Universitet

B6.19: Telefonpåmindelse: Runde 3

Der blev foretaget telefonopringninger med det formål at gennemføre interviews og rekruttere mails den 4.-13. januar 2013.

B6.20: Mailpåmindelse: Runde 3

FRESH

Header: Valgundersøgelsen: Svar nu og få et gavekort på 300 kr.

<table style='width:700px;margin:auto;'><tbody><tr><td>

Hej!

Vi har tidligere talt i telefon med dig om Valgundersøgelsen, der gennemføres af Epinion for Københavns Universitet og Aarhus Universitet. Her aftalte vi at sende linket til undersøgelsen på mail.

Du kan stadig nå at svare på undersøgelsen her: https://valg.epinion.dk?Id={Sample field: Id}&t=1

For at få de sidste til at hjælpe os med at gennemføre tilbyder vi nu alle nye deltagere et gavekort på 300 kr.

Når du har gennemført skemaet, modtager du derfor med det samme et gavekort, som du kan bruge mere end 100 forskellige steder til mad, tøj eller oplevelser.

Med venlig hilsen

Epinion

</td></tr></tbody></table>

TIMED-OUT

Header: Valgundersøgelsen: Svar på de sidste spørgsmål og få et gavekort på 300 kr.

<table style='width:700px;margin:auto;'><tbody><tr><td>

Hej!

Vi har tidligere talt i telefon med dig om Valgundersøgelsen, der gennemføres af Epinion for Københavns Universitet og Aarhus Universitet. Her aftalte vi at sende linket til undersøgelsen på mail.

Vi kan se, at du har været i gang og kun mangler {Sample field: remaining_time} for at gennemføre.

For at få de sidste til at hjælpe os med at gennemføre tilbyder vi nu alle deltagere et gavekort på 300 kr.

Når du har gennemført skemaet, modtager du derfor med det samme et gavekort, som du kan bruge mere end 100 forskellige steder til mad, tøj eller oplevelser.

Du færdiggør din besvarelse her: https://valg.epinion.dk?Id={Sample field: Id}&t=1

Med venlig hilsen

Epinion

</td></tr></tbody></table>

B6.21a: SMS-påmindelse, runde 3 - hovedundersøgelsen

MAIN FRESH

Svar på Valgundersøgelsen og få gavekort på 300 kr.

For at få de sidste til at besvare Valgundersøgelsen får alle nye deltagere nu et gavekort på 300 kr. fra www.sendendtanke.dk. som kan bruges til mere end 100 forskellige butikker eller oplevelser.

Du gennemfører undersøgelsen her: www.survey.epinion.dk/dnes22m?Id=%felt1

Vi har også gjort undersøgelsen kortere, så det nu tager 25-30 minutter at svare.

Venlig hilsen

Epinion

MAIN TIMED OUT

Valgundersøgelsen slutter snart!

Alle nye deltagere modtager nu et gavekort på 300 kr. fra www.sendendtanke.dk. som kan bruges til mere end 100 forskellige butikker eller oplevelser.

Vi har gjort undersøgelsen kortere, for at få de sidste til at svare. Du mangler nu kun %felt2. for at have gennemført. Du gennemfører undersøgelsen her:

www.survey.epinion.dk/dnes22m?Id=%felt1

Venlig hilsen

Epinion

B6.21b: SMS-påmindelse, runde 3 – panelundersøgelsen**PANEL FRESH**

Valgundersøgelsen slutter snart!

Vi har gjort undersøgelsen kortere, for at få de sidste til at svare inden d. 25. januar. Det tager nu kun 25-30 minutter at svare.

Svar modtaget inden for fristen deltager i lodtrækningen om et gavekort på 500 kr. til Salling Group. Der trækkes en vinder, hver gang 50 nye deltagere.

Du gennemfører undersøgelsen her: www.survey.epinion.dk/dnes22m?Id=%felt1

Venlig hilsen

Epinion

PANEL TIMED OUT

Valgundersøgelsen slutter snart!

Vi har gjort undersøgelsen kortere, for at få de sidste til at svare inden d. 25. januar. Du mangler nu kun %felt2. for at have gennemført.

Svar modtaget inden for fristen deltager i lodtrækningen om et gavekort på 500 kr. til Salling Group. Der trækkes en vinder, hver gang 50 nye deltagere.

Du gennemfører undersøgelsen her: www.survey.epinion.dk/dnes22m?Id=%felt1

Venlig hilsen
Epinion

B6.22: Påmindelse 5, Digital Post



25. januar 2023

Spørgeskemaet er forkortet med 5 minutter: Sidste chance for at modtage dit gavekort på 300 kr.

Kære [navn]

Vi har før kontaktet dig om valgundersøgelsen 2022, men vi mangler stadig at høre fra dig.

For at få de sidste til at besvare undersøgelsen har vi udvidet fristen til **søndag d. 29. januar 2023**. Dette er absolut sidste frist for at besvare undersøgelsen og modtage dit gavekort.

Alle nye deltagere får stadig tilsendt et gavekort på 300 kr. fra www.sendendtanke.dk, som kan bruges til mere end 100 forskellige butikker og oplevelser.

Derudover har vi også forkortet undersøgelsen, så den tager ca. 5 minutter mindre at gennemføre end tidligere.



Sådan gør du:

Klik på dette link for at starte undersøgelsen:

[link]

Hvis linket ikke virker, kan du enten kopiere linket direkte til adresselinjen i din browser, eller gå ind på valg.epinion.dk og indtaste din kode: [kode]

Vi vil gerne høre din mening – uanset om du interesserer dig for politik eller stemte ved folketingsvalget. Du er tilfældigt udvalgt, og det er frivilligt at være med i dette forskningsprojekt.

Valgundersøgelsen er gennemført efter hvert valg siden 1971. Undersøgelsen er den centrale kilde til viden om samfundsudvikling i Danmark. Resultaterne indgår i den offentlige debat og bruges i undervisningen fra folkeskolen til universitetet. Du vil fx blive spurgt om hvilke politiske emner, der er vigtigst for dig og hvor stor tillid, du har til vores politikere.



Har du spørgsmål til undersøgelsen?

Hvis du har spørgsmål til undersøgelsen eller oplever tekniske problemer, er du meget velkommen til at kontakte Epinions hotline på valg@epinion.dk. Du kan også ringe til Epinions hotline på tlf. 87 30 95 02.

Forskningsprojektet gennemføres af forskere fra Københavns, Syddansk, Aalborg og Aarhus Universitet. Københavns Universitet er dataansvarlig for projektet. Databehandler på projektet er Epinion (ansvarlig for indsamling af spørgeskema). Dine personoplysninger vil aldrig videregives eller blive brugt til formål, der er uforenelige med det oprindelige indsamlingsformål.

Alle oplysninger behandles fortroligt, og dit svar vi ikke kunne genkendes i projektets formidling. Du kan få mere information om dine rettigheder ved at følge linket [her](#) eller ved at kontakte dataansvarlige på valg@ifs.ku.dk.

Vi siger på forhånd mange tak for din medvirken!

Med venlig hilsen

Kasper Møller Hansen

Professor | Københavns Universitet

Rune Stubager

Professor | Aarhus Universitet

Bilag 7: Kommunikationsmateriale – CSES-undersøgelsen

B7.1: Flyer (udsendt postalt til modtagere af Digital Post)

VALGUNDERSØGELSEN 2022



Sådan deltager du i undersøgelsen

Du kan deltage i undersøgelsen ved at gå ind på følgende **hjemmeside** og indtaste din personlige adgangskode

valg.epinion.dk

Adgangskode:

Du kan også tilgå undersøgelsen ved at scanne denne **QR-KODE** med din telefon og efterfølgende indtaste din adgangskode.



00001



Fortrolighed

Alle oplysninger behandles fortroligt, og dit svar vil ikke kunne genkendes i projektets formidling.

Dine personoplysninger vil aldrig videregives eller blive brugt til formål, der er uforenelige med det oprindelige indsamlingsformål.

Københavns Universitet er dataansvarlig for projektet. Databehandler på projektet er Epinion (ansvarlig for indsamling af spørgeskema).

Du kan få mere information om dine rettigheder på informationssikkerhed.ku.dk/persondatabeskyttelse/privatlivspolitik eller ved at kontakte dataansvarlige på valg@ifs.ku.dk.

Spørgsmål til undersøgelsen?

Hvis du har spørgsmål til undersøgelsen eller oplever tekniske problemer, er du meget velkommen til at kontakte Epinions hotline på valg@epinion.dk. Du kan også ringe til Epinions hotline på tlf. 87 30 95 02.

Fakta om undersøgelsen



Undersøgelsen laves af forskere fra Københavns, Syddansk, Ålborg og Aarhus Universitet.



Valgundersøgelsen 2022 skal bl.a. svare på:

- Hvilke emner er vigtigst for vælgerne?
- Hvor stor er tilliden til vores politikere?

Valgundersøgelsen 2022

Vi har brug for dig!

Det er vigtigt at vide, hvorfor danskerne stemmer, som de gør. Kun på den måde kan vi finde ud af, hvor godt det danske demokrati fungerer. Derfor gennemfører valgforskerne Valgundersøgelsen 2022, og vi har brug for din hjælp. Vi vil gerne bede dig svare på en spørgeskemaundersøgelse, hvor du vil blive bedt give din mening om en række politiske emner til kende.

Hvorfor spørger vi dig?

Du er blevet udvalgt sammen med 8.999 andre danskere. Du er blevet udtrukket tilfældigt blandt vælgerne, så i tilsammen udgør en miniature-version af hele den danske befolkning. Det er vigtigt for os at du deltager, for det gælder om at give et billede af hele Danmark. Hver gang en af de udvalgte falder fra, mister vi en del af det samlede billede – ligesom i et puslespil, hvor en af brikkerne mangler.

Skab viden om danskernes holdninger med valgforskerne

Valgundersøgelsen er en stor videnskabelig undersøgelse, der er gennemført efter hvert valg siden 1971. Det er dermed 19. gang, vi laver undersøgelsen! Undersøgelsen er den centrale kilde til viden om samfundsudvikling i Danmark. Resultaterne indgår i den offentlige debat, og i undervisningen lige fra folkeskolen til universitetet.



B7.2: Invitationsbrev, post



2. november 2022


Det Danske Valgprojekt har brug for dit svar

Kære [REDACTED]

Efter hvert valg spørger valgforskerne vælgerne om deres oplevelse af folketingsvalget.

Valgundersøgelsen er gennemført efter hvert valg siden 1971. Undersøgelsen er den centrale kilde til viden om samfundsudvikling i Danmark. Resultaterne indgår i den offentlige debat og i undervisningen lige fra folkeskolen til universitetet. Du vil fx blive spurgt om:

- Hvilke politiske emner er vigtigst for dig?
- Hvor stor tillid har du til vores politikere?

	Gå ind på internetadressen	Indtast adgangskoden	Vi vil gerne bede om dit svar senest
Sådan gør du:	valg.epinion.dk	[REDACTED]	22. november 2022

Det tager kun 30 minutter at svare på undersøgelsen, hvor vi vil spørge til dine politiske holdninger.

Alle svar er lige vigtige, uanset hvor meget du interesserer dig for politik, eller om du stemte ved folketingsvalget. Det er vigtigt for os, at du deltager, for det gælder om at give et billede af hele Danmark. Hver gang nogen af de udvalgte falder fra, mister vi en del af det samlede billede – ligesom i et puslespil, hvor en af brikkerne mangler.



Har du spørgsmål til undersøgelsen?

Hvis du har spørgsmål til undersøgelsen eller oplever tekniske problemer, er du meget velkommen til at kontakte Epinions hotline på valg@epinion.dk. Du kan også ringe til Epinions hotline på tlf. 87 30 95 02.

Forskningsprojektet gennemføres af forskere fra Københavns, Syddansk, Aalborg og Aarhus Universitet. Københavns Universitet er dataansvarlig for projektet. Databehandler på projektet er Epinion (ansvarlig for indsamling af spørgeskema). Dine personoplysninger vil aldrig videregives eller blive brugt til formål, der er uforenelige med det oprindelige indsamlingsformål.

Alle oplysninger behandles fortroligt, og dit svar vi ikke kunne genkendes i projektets formidling. Du kan få mere information om dine rettigheder på informationssikkerhed.ku.dk/persondatabeskyttelse/privatlivspolitik eller ved at kontakte dataansvarlige på valg@ifs.ku.dk.

Vi siger på forhånd mange tak for din medvirken!

Med venlig hilsen

Kasper Møller Hansen
Professor | Københavns Universitet

Rune Stubager
Professor | Aarhus Universitet

00001

B7.3:

Invitationsbrev, Digital Post



2. november 2022

Det Danske Valgprojekt har brug for dit svar

Kære [navn]

Efter hvert valg spørger valgforskerne vælgerne om deres oplevelse af folketingsvalget.

Valgundersøgelsen er gennemført efter hvert valg siden 1971. Undersøgelsen er den centrale kilde til viden om samfundsudvikling i Danmark. Resultaterne indgår i den offentlige debat og i undervisningen lige fra folkeskolen til universitetet. Du vil fx blive spurgt om:

- Hvilke politiske emner er vigtigst for dig?
- Hvor stor tillid har du til vores politikere?



Sådan
gør du:

Klik på dette link for at starte undersøgelsen:

[link]

Hvis linket ikke virker, kan du enten kopiere linket direkte til adresselinjen i din browser, eller gå ind på valg.epinion.dk og indtaste din kode: [kode]

Det tager kun [varighed] at svare på undersøgelsen, hvor vi vil spørge til dine politiske holdninger.

Alle svar er lige vigtige, uanset hvor meget du interesserer dig for politik, eller om du stemte ved folketingsvalget. Det er vigtigt for os, at du deltager, for det gælder om at give et billede af hele Danmark. Hver gang nogen af de udvalgte falder fra, mister vi en del af det samlede billede – ligesom i et puslespil, hvor en af brikkerne mangler. Vi vil gerne bede om dit svar **senest d. 22. november**.



Har du
spørgsmål til
undersøgelsen?

Hvis du har spørgsmål til undersøgelsen eller oplever tekniske problemer, er du meget velkommen til at kontakte Epinions hotline på valg@epinion.dk. Du kan også ringe til Epinions hotline på tlf. 87 30 95 02.

Forskningsprojektet gennemføres af forskere fra Københavns, Syddansk, Aalborg og Aarhus Universitet. Københavns Universitet er dataansvarlig for projektet. Databehandler på projektet er Epinion (ansvarlig for indsamling af spørgeskema). Dine personoplysninger vil aldrig videregives eller blive brugt til formål, der er uforenelige med det oprindelige indsamlingsformål.

Alle oplysninger behandles fortroligt, og dit svar vil ikke kunne genkendes i projektets formidling. Du kan få mere information om dine rettigheder ved at følge linket [her](#) eller ved at kontakte dataansvarlige på valg@ifs.ku.dk.

Vi siger på forhånd mange tak for din medvirken!

Med venlig hilsen

Kasper Møller Hansen
Professor | Københavns Universitet

Rune Stubager
Professor | Aarhus Universitet

|

B7.4: Påmindelse 1, Digital Post



14. november 2022

Det Danske Valgprojekt har brug for dit svar

Kære [navn]

Vi har tidligere kontaktet dig vedrørende den store Valgundersøgelse 2022. Dette er en påmindelse om, at du stadig kan nå at svare.

Valgundersøgelsen er gennemført efter hvert valg siden 1971. Undersøgelsen er den centrale kilde til viden om samfundsudvikling i Danmark. Resultaterne indgår i den offentlige debat og i undervisningen lige fra folkeskolen til universitetet. Du vil fx blive spurgt om:

- Hvilke politiske emner er vigtigst for dig?
- Hvor stor tillid har du til vores politikere?



Sådan gør du:

Klik på dette link for at starte undersøgelsen:

[\(Link\)](#)

Hvis linket ikke virker, kan du enten kopiere linket direkte til adresselinjen i din browser, eller gå ind på [valg.epinion.dk](#) og indtaste din kode: **[kode]**

Det tager kun [varighed] at svare på undersøgelsen, hvor vi vil spørge til dine politiske holdninger.

Alle svar er lige vigtige, uanset hvor meget du interesserer dig for politik, eller om du stemte ved folketingsvalget. Det er vigtigt for os, at du deltager, for det gælder om at give et billede af hele Danmark. Hver gang nogen af de udvalgte falder fra, mister vi en del af det samlede billede – ligesom i et puslespil, hvor en af brikkerne mangler. Vi vil gerne bede om dit svar **senest d. 22. november**.



Har du spørgsmål til undersøgelsen?

Hvis du har spørgsmål til undersøgelsen eller oplever tekniske problemer, er du meget velkommen til at kontakte Epinions hotline på valg@epinion.dk. Du kan også ringe til Epinions hotline på tlf. 87 30 95 02.

Forskningsprojektet gennemføres af forskere fra Københavns, Syddansk, Aalborg og Aarhus Universitet. Københavns Universitet er dataansvarlig for projektet. Databehandling på projektet er Epinion ansvarlig for indsamling af spørgeskema. Dine personoplysninger vil aldrig videregives eller blive brugt til formål, der er uforenelige med det oprindelige indsamlingsformål.

Alle oplysninger behandles fortroligt, og dit svar vil ikke kunne genkendes i projektets formidling. Du kan få mere information om dine rettigheder ved at følge linket [her](#) eller ved at kontakte dataansvarlige på valg@ifs.ku.dk.

Vi siger på forhånd mange tak for din medvirken!

Med venlig hilsen

Kasper Møller Hansen
Professor | Københavns Universitet

Rune Stubager
Professor | Aarhus Universitet

B7.5: Postkort (udsendes til alle)

VALGUNDERSØGELSEN 2022



Sådan deltager du i undersøgelsen

Du kan deltage i undersøgelsen ved at gå ind på følgende hjemmeside og indtaste din personlige adgangskode

valg.epinion.dk

Adgangskode:

0123456789

Du kan også tilgå undersøgelsen ved at scanne denne **QR-KODE** med din telefon og efterfølgende indtaste din adgangskode.



Navn Efternavn
Adresse
1052 København K

B7.6: SMS-påmindelse 1

Fresh

Danmarks vigtigste politiske undersøgelse! {NewLine}

{NewLine}

Valgundersøgelsen 2022 er igang - og vi mangler din brik. {NewLine}

{NewLine}

De fleste har svaret, og du har stadig mulighed for at bidrage på linket her: {NewLine}

[[LINK]]

{NewLine}

{NewLine}

Læs her hvorfor du er blevet udtrukket til undersøgelsen:

<https://study.epinionglobal.com/gdpr/> {NewLine}

{NewLine}

Du modtager kun denne ene påmindelse.

Danmarks vigtigste politiske undersøgelse er stadig igang!

{NewLine}

Timed out

{NewLine}

Du er allerede i gang med at svare på Valgundersøgelsen 2022, men mangler lige det sidste.

{NewLine}

{NewLine}

Næsten alle har svaret, og du har mulighed for bidrage på linket her: {NewLine}

[[LINK]]

{NewLine}

{NewLine}

Læs her hvorfor du er blevet udtrukket til undersøgelsen:

<https://study.epinionglobal.com/gdpr/> {NewLine}

{NewLine}

Du modtager kun denne ene påmindelse.

B7.7: Telefonpåmindelse: Runde 1

Der blev foretaget telefonopringninger med påmindelse og rekruttering af mails den 20.-30. november 2022.

B7.8: Mailpåmindelse: Runde 1

Subject: Link til at deltage i den danske valgundersøgelse

Sender name: Epinion

Sender email: valg@epinion.dk

Kære {navn}

Vi har netop været i telefonisk kontakt og aftalt, at vi fremsender linket til den danske valgundersøgelse 2022, som du er udvalgt til at deltage i.

Du kan svare på undersøgelsen på følgende link: [https://valg.epinion.dk?Id=\[Id\]](https://valg.epinion.dk?Id=[Id])

Mange tak fordi du har lyst til at deltage!

B7.9: Påmindelse 2, Digital Post



5. december 2022

Det Danske Valgprojekt har brug for dit svar

Kære [navn]

Vi har tidligere kontaktet dig vedrørende den store Valgundersøgelse 2022. Dette er en påmindelse om, at du stadig kan nå at svare.

Valgundersøgelsen er gennemført efter hvert valg siden 1971. Undersøgelsen er den centrale kilde til viden om samfundsudvikling i Danmark. Resultaterne indgår i den offentlige debat og i undervisningen lige fra folkeskolen til universitetet. Du vil fx blive spurgt om:

- Hvilke politiske emner er vigtigst for dig?
- Hvor stor tillid har du til vores politikere?



Klik på dette link for at starte undersøgelsen:

Sådan gør du:

[link]

Hvis linket ikke virker, kan du enten kopiere linket direkte til adresselinjen i din browser, eller gå ind på valg.epinion.dk og indtaste din kode: [kode]

Det tager kun [varighed] at svare på undersøgelsen, hvor vi vil spørge til dine politiske holdninger.

Vi vil gerne høre din mening – uanset hvor meget du interesserer dig for politik, eller om du stemte ved folketingsvalget. Du er tilfældigt udvalgt, og det er frivilligt at være med i dette forskningsprojekt. Vi vil gerne bede om dit svar **senest d. 13. december 2022**.

Hver gang 50 nye svarer på undersøgelsen, trækker vi lod blandt disse om et gavekort på 500 kr. til www.sendentanke.dk.



Har du spørgsmål til undersøgelsen?

Hvis du har spørgsmål til undersøgelsen eller oplever tekniske problemer, er du meget velkommen til at kontakte Epinions hotline på valg@epinion.dk. Du kan også ringe til Epinions hotline på tlf. 87 30 95 02.

Forskningsprojektet gennemføres af forskere fra Københavns, Syddansk, Aalborg og Aarhus Universitet. Københavns Universitet er dataansvarlig for projektet. Databehandler på projektet er Epinion (ansvarlig for indsamling af spørgeskema). Dine personoplysninger vil aldrig videregives eller blive brugt til formål, der er uforenelige med det oprindelige indsamlingsformål.

Alle oplysninger behandles fortroligt, og dit svar vil ikke kunne genkendes i projektets formidling. Du kan få mere information om dine rettigheder ved at følge linket [her](#) eller ved at kontakte dataansvarlige på valg@ifs.ku.dk.

Vi siger på forhånd mange tak for din medvirken!

Med venlig hilsen

Kasper Møller Hansen
Professor | Københavns Universitet

Rune Stubager
Professor | Aarhus Universitet

B7.10: Påmindelse 1, post



«navn»
«adresse»
«postnummer» «by»

5. december 2022


Det Danske Valgprojekt har brug for dit svar

Kære «navn»

Vi har tidligere kontaktet dig vedrørende den store Valgundersøgelse 2022. Dette er en påmindelse om, at du stadig kan nå at svare.

Valgundersøgelsen er gennemført efter hvert valg siden 1971. Undersøgelsen er den centrale kilde til viden om samfundsudvikling i Danmark. Resultaterne indgår i den offentlige debat, og i undervisningen lige fra folkeskolen til universitetet. Du vil fx blive spurgt om:

- Hvilke politiske emner er vigtigst for dig?
- Hvor stor tillid har du til vores politikere?

	Gå ind på internetadressen	Indtast adgangskoden	Vi vil gerne bede om dit svar senest
Sådan gør du:	valg.epinion.dk	«KODE»	13. december 2022

Det tager kun «varighed» at svare på undersøgelsen, hvor vi vil spørge til dine politiske holdninger.

Vi vil gerne høre din mening – uanset hvor meget du interesserer dig for politik, eller om du stemte ved folketingsvalget. Du er tilfældigt udvalgt, og det er frivilligt at være med i forskningsprojektet.

Hver gang 50 nye svarer på undersøgelsen, trækker vi lod blandt disse om et gavekort på 500 kr. til www.sendtanke.dk.



Har du spørgsmål til undersøgelsen?

Hvis du har spørgsmål til undersøgelsen eller oplever tekniske problemer, er du meget velkommen til at kontakte Epinions hotline på valg@epinion.dk. Du kan også ringe til Epinions hotline på tlf. **87 30 95 02**.

Forskningsprojektet gennemføres af forskere fra Københavns, Syddansk, Aalborg og Aarhus Universitet. Københavns Universitet er dataansvarlig for projektet. Databehandler på projektet er Epinion (ansvarlig for indsamling af spørgeskema). Dine personoplysninger vil aldrig videregives eller blive brugt til formål, der er uforenelige med det oprindelige indsamlingsformål.

Alle oplysninger behandles fortroligt, og dit svar vil ikke kunne genkendes i projektets formidling. Du kan få mere information om dine rettigheder på informationssikkerhed.ku.dk/persondatabeskyttelse/privatlivspolitik eller ved at kontakte dataansvarlige på valg@ifs.ku.dk.

Vi siger på forhånd mange tak for din medvirken!

Med venlig hilsen

Kasper Møller Hansen
Professor | Københavns Universitet

Rune Stubager
Professor | Aarhus Universitet

B7.12: Telefonpåmindelse: Runde 2

Der blev foretaget telefonopringninger med påmindelse om at færdiggøre besvarelsen og rekruttering af mails den 15.-22. november 2022.

B7.13: Mailpåmindelse: Runde 2

Subject: Link til at deltage i den danske valgundersøgelse

Sender name: Epinion

Sender email: valg@epinion.dk

Kære {navn}

Vi har netop været i telefonisk kontakt og aftalt, at vi fremsender linket til den danske valgundersøgelse 2022, som du er udvalgt til at deltage i.

Du kan svare på undersøgelsen på følgende link: [https://valg.epinion.dk?Id=\[Id\]](https://valg.epinion.dk?Id=[Id])

Mange tak fordi du har lyst til at deltage!

B7.14: SMS-påmindelse 2

Danmark har fået ny regering!

Med udnævnelsen af den nye regering er dit svar på Valgundersøgelsen mere relevant end nogensinde. Næsten alle har svaret, og du kan stadig nå at give dit bidrag på linket her: [LINK]

Der trækkes lod om et gavekort til Salling Group på 500 kr. for hver 50 nye besvarelser.

Læs her hvorfor du er blevet udtrukket til undersøgelsen: <https://study.epinionglobal.com/gdpr/>

B7.15: Påmindelse 3, Digital Post



27. december 2022

Hvilke partier burde ifølge dig være i regering?

Kære [navn]

Danmark fik i sidste uge en ny regering. Netop danskernes holdning til regeringen er ét af de emner, som den store Valgundersøgelse 2022 afdækker.

Vi har før kontaktet dig om undersøgelsen. Dette er en påmindelse om, at du stadig kan nå at svare.

Valgundersøgelsen er gennemført efter hvert valg siden 1971. Undersøgelsen er den centrale kilde til viden om samfundsudvikling i Danmark. Resultaterne indgår i den offentlige debat og i undervisningen lige fra folkeskolen til universitetet. Du vil fx blive spurgt om:

- Hvilke politiske emner er vigtigst for dig?
- Hvor stor tillid har du til vores politikere?



Sådan gør du:

Klik på dette link for at starte undersøgelsen:

[link]

Hvis linket ikke virker, kan du enten kopiere linket direkte til adresselinjen i din browser, eller gå ind på valg.epinion.dk og indtaste din kode: [kode]

Det tager ca. [varighed] at svare på undersøgelsen. Du kan også udfylde undersøgelsen som papirspørgeskema. Dette skema er sendt til din postkasse.

Vi vil gerne høre din mening – uanset hvor meget du interesserer dig for politik, eller om du stemte ved folketingsvalget. Du er tilfældigt udvalgt, og det er frivilligt at være med i dette forskningsprojekt. Vi vil gerne bede om dit svar **senest d. 3. januar 2023**.

Hver gang 50 nye gennemførere, trækker vi lod blandt disse om et gavekort á 500kr. til Salling Group.



Har du spørgsmål til undersøgelsen?

Hvis du har spørgsmål til undersøgelsen eller oplever tekniske problemer, er du meget velkommen til at kontakte Epinions hotline på valg@epinion.dk. Du kan også ringe til Epinions hotline på tlf. 87 30 95 02.

Forskningsprojektet gennemføres af forskere fra Københavns, Syddansk, Aalborg og Aarhus Universitet. Københavns Universitet er dataansvarlig for projektet. Databehandler på projektet er Epinion (ansvarlig for indsamling af spørgeskema). Dine personoplysninger vil aldrig videregives eller blive brugt til formål, der er uforenelige med det oprindelige indsamlingsformål.

Alle oplysninger behandles fortroligt, og dit svar vil ikke kunne genkendes i projektets formidling. Du kan få mere information om dine rettigheder ved at følge linket [her](#) eller ved at kontakte dataansvarlige på valg@ifs.ku.dk.

Vi siger på forhånd mange tak for din medvirken!

Med venlig hilsen

Kasper Møller Hansen

Professor | Københavns Universitet

Rune Stubager

Professor | Aarhus Universitet

B7.16: Påmindelsesmail til CATI-sample, CATI-rekrutterede mails FRESH

Header: Valgundersøgelsen: Svar nu og vind et gavekort på 500 kr.

Hej!

Vi har tidligere talt i telefon med dig om Valgundersøgelsen, der gennemføres af Epinion for Københavns Universitet og Aarhus Universitet. Her aftalte vi at sende linket til undersøgelsen på mail.

Du kan stadig nå at svare på undersøgelsen her: [link]

For at få de sidste til at hjælpe os med at gennemføre, er alle nye deltagere med i lodtrækningen om et **gavekort på 500 kr.** For hver 50. nye deltager trækker vi en vinder.

Gavekortet kan bruges mere end 100 forskellige steder til mad, tøj eller oplevelser.

Med venlig hilsen

Epinion

TIMED-OUT

Header: Valgundersøgelsen: Svar nu og vind et gavekort på 500 kr.

Hej!

Vi har tidligere talt i telefon med dig om Valgundersøgelsen, der gennemføres af Epinion for Københavns Universitet og Aarhus Universitet. Her aftalte vi at sende linket til undersøgelsen på mail.

Vi kan se, at du har været i gang og kun mangler [remaining_time] for at gennemføre.

For at få de sidste til at hjælpe os med at gennemføre, er alle nye deltagere med i lodtrækningen om et **gavekort på 500 kr.** For hver 50. nye deltager trækker vi en vinder.

Gavekortet kan bruges mere end 100 forskellige steder til mad, tøj eller oplevelser.

Du færdiggør din besvarelse her: [link]

Med venlig hilsen

Epinion

B7.17: Påmindelse 4, Digital post



13. januar 2023

Svar nu og vind et gavekort på 500 kr.

Kære [navn]

Flere end 7.000 danskere har allerede afgivet deres svar på den store Valgundersøgelse 2022. Vi har før kontaktet dig om undersøgelsen, men vi mangler stadig at høre fra dig.

Dette er en påmindelse om, at det er ved at være sidste chance for at deltage i undersøgelsen. Fristen for at svare er **d. 20. januar 2023**. Besvarelser modtaget derefter, kan ikke indgå i undersøgelsen.

Hver gang 50 nye gennemførere, trækker vi lod blandt disse om et gavekort á 500kr. til Salling Group.



Klik på dette link for at starte undersøgelsen:

Sådan
gør du:

[Link]

Hvis linket ikke virker, kan du enten kopiere linket direkte til adresselinjen i din browser, eller gå ind på **valg.epinion.dk** og indtaste din kode: **[kode]**

Det tager ca. [varighed] før du er færdig med undersøgelsen.

Vi vil gerne høre din mening – uanset om du interesserer dig for politik eller stemte ved folketingsvalget. Du er tilfældigt udvalgt, og det er frivilligt at være med i dette forskningsprojekt.

Valgundersøgelsen er gennemført efter hvert valg siden 1971. Undersøgelsen er den centrale kilde til viden om samfundsudvikling i Danmark. Resultaterne indgår i den offentlige debat og i undervisningen lige fra folkeskolen til universitetet. Du vil fx blive spurgt om:

- Hvilke politiske emner er vigtigst for dig?
- Hvor stor tillid har du til vores politikere?



Har du spørgsmål
til
undersøgelsen?

Hvis du har spørgsmål til undersøgelsen eller oplever tekniske problemer, er du meget velkommen til at kontakte **Epinions** hotline på **valg@epinion.dk**. Du kan også ringe til **Epinions** hotline på tlf. 87 30 95 02.

Forskningsprojektet gennemføres af forskere fra Københavns, Syddansk, Aalborg og Aarhus Universitet. Københavns Universitet er dataansvarlig for projektet. Databehandler på projektet er **Epinion** (ansvarlig for indsamling af spørgeskema). Dine personoplysninger vil aldrig videregives eller blive brugt til formål, der er uforenelige med det oprindelige indsamlingsformål.

Alle oplysninger behandles fortroligt, og dit svar vil ikke kunne genkendes i projektets formidling. Du kan få mere information om dine rettigheder ved at følge linket **her** eller ved at kontakte dataansvarlige på **valg@ifs.ku.dk**.

Vi siger på forhånd mange tak for din medvirken!

Med venlig hilsen

Kasper Møller Hansen

Professor | Københavns Universitet

Rune Stubager

Professor | Aarhus Universitet

B7.18: Påmindelse 2, post



«navn»
«adresse»
«postnummer» «by»

13. januar 2023

Svar nu og vind et gavekort på 500 kr.

Kære «navn»

Flere end 7.000 danskere har allerede afgivet deres svar på den store Valgundersøgelse 2022. Vi har før kontaktet dig om undersøgelsen, men vi mangler stadig at høre fra dig.


Dette er en påmindelse om, at det er ved at være sidste chance for at deltage i undersøgelsen. Fristen for at svare er **d. 25. januar 2023**. Besvarelser modtaget derefter, kan ikke indgå i undersøgelsen.

	Gå ind på internetadressen	Indtast adgangskoden	Vi vil gerne bede om dit svar senest
Sådan gør du:	valg.epinion.dk	«KODE»	25. januar 2023

Det tager ca. «varighed» før du er færdig med undersøgelsen. Hver gang 50 nye besvarer undersøgelsen, trækker vi lod om et gavekort på 500 kr. til Salling Group.

Vi vil gerne høre din mening – uanset hvor meget du interesserer dig for politik, eller om du stemte ved folketingsvalget. Du er tilfældigt udvalgt, og det er frivilligt at være med i forskningsprojektet.

Valgundersøgelsen er gennemført efter hvert valg siden 1971. Undersøgelsen er den centrale kilde til viden om samfundsudvikling i Danmark. Resultaterne indgår i den offentlige debat og bruges i undervisningen fra folkeskolen til universitetet. Du vil fx blive spurgt om hvilke politiske emner, der er vigtigst for dig og hvor stor tillid, du har til vores politikere.

	Hvis du har spørgsmål til undersøgelsen eller oplever tekniske problemer, er du meget velkommen til at kontakte Epinions hotline på valg@epinion.dk . Du kan også ringe til Epinions hotline på tlf. 87 30 95 02 .
Har du spørgsmål til undersøgelsen?	Forskningsprojektet gennemføres af forskere fra Københavns, Syddansk, Aalborg og Aarhus Universitet. Københavns Universitet er dataansvarlig for projektet. Databehandler på projektet er Epinion (ansvarlig for indsamling af spørgeskema). Dine personoplysninger vil aldrig videregives eller blive brugt til formål, der er uforenelige med det oprindelige indsamlingsformål.
	Alle oplysninger behandles fortroligt, og dit svar vi ikke kunne genkendes i projektets formidling. Du kan få mere information om dine rettigheder på informationssikkerhed.ku.dk/persondatabeskyttelse/privatlivspolitik eller ved at kontakte dataansvarlige på valg@ifs.ku.dk .

Vi siger på forhånd mange tak for din medvirken!

Med venlig hilsen

Kasper Møller Hansen

Professor | Københavns Universitet

Rune Stubager

Professor | Aarhus Universitet

B7.19: Telefonpåmindelse: Runde 3

Der blev foretaget telefonopringninger med det formål at gennemføre interviews og rekruttere mails den 4.-13. januar 2013.

B7.20: Mailpåmindelse: Runde 3

FRESH

Header: Valgundersøgelsen: Svar nu og vind et gavekort på 500 kr.

```
<table style='width:700px;margin:auto;'><tbody><tr><td>
```

Hej!

Vi har tidligere talt i telefon med dig om Valgundersøgelsen, der gennemføres af Epinion for Københavns Universitet og Aarhus Universitet. Her aftalte vi at sende linket til undersøgelsen på mail.

Du kan stadig nå at svare på undersøgelsen her: https://valg.epinion.dk?Id={Sample field: Id}

For at få de sidste til at hjælpe os med at gennemføre, er alle nye deltagere med i lodtrækningen om et gavekort på 500 kr. For hver 50. nye deltager trækker vi en vinder.

Gavekortet kan bruges mere end 100 forskellige steder til mad, tøj eller oplevelser.

Med venlig hilsen

Epinion

```
</td></tr></tbody></table>
```

TIMED-OUT

Header: Valgundersøgelsen: Svar nu og vind et gavekort på 500 kr.

```
<table style='width:700px;margin:auto;'><tbody><tr><td>
```

Hej!

Vi har tidligere talt i telefon med dig om Valgundersøgelsen, der gennemføres af Epinion for Københavns Universitet og Aarhus Universitet. Her aftalte vi at sende linket til undersøgelsen på mail.

Vi kan se, at du har været i gang og kun mangler {Sample field: remaining_time} for at gennemføre.

For at få de sidste til at hjælpe os med at gennemføre, er alle nye deltagere med i lodtrækningen om et gavekort på 500 kr. For hver 50. nye deltager trækker vi en vinder.

Gavekortet kan bruges mere end 100 forskellige steder til mad, tøj eller oplevelser.

Du færdiggør din besvarelse her: https://valg.epinion.dk?Id={Sample field: Id}

Med venlig hilsen

Epinion

```
</td></tr></tbody></table>
```

B7.21: SMS-påmindelse, alle

CSES FRESH

Valgundersøgelsen slutter snart!

Gør som mere end 7000 andre danskere, og svar på undersøgelsen inden d. 25. januar.

Svar modtaget inden for fristen deltager i lodtrækningen om et gavekort på 500 kr. til Salling Group. Der trækkes en vinder, hver gang 50 nye deltagere.

Du gennemfører undersøgelsen her: www.survey.epinion.dk/dnes22c?Id=%felt1

Venlig hilsen
Epinion

CSES TIMED OUT

Valgundersøgelsen slutter snart!

Gør som mere end 7000 andre danskere, og svar på undersøgelsen inden d. 25. januar.

Svar modtaget inden for fristen deltager i lodtrækningen om et gavekort på 500 kr. til Salling Group. Der trækkes en vinder, hver gang 50 nye deltager.

Du mangler kun %felt2. for at have gennemført. Du gennemfører undersøgelsen her: Du gennemfører undersøgelsen her: www.survey.epinion.dk/dnes22c?Id=%felt1

Venlig hilsen
Epinion

B7.22: Påmindelse 5, Digital Post



25. januar 2023

Fristen er udvidet: Absolut sidste chance for at vinde et gavekort på 500 kr.

Kære [navn]

Vi har før kontaktet dig om valgundersøgelsen 2022, men vi mangler stadig at høre fra dig. Dette er sidste mulighed for at være med i undersøgelsen.

For at få de sidste til at besvare undersøgelsen har vi udvidet fristen til **søndag d. 29. januar 2023**. Dette er absolut sidste frist for at fuldføre sin besvarelse af undersøgelsen.

Hver gang 50 nye gennemførere, trækker vi stadig lod blandt disse om et gavekort á 500kr. til Salling Group.



Klik på dette link for at starte undersøgelsen:

[Link](#)

Hvis linket ikke virker, kan du enten kopiere linket direkte til adresselinjen i din browser, eller gå ind på valg.epinion.dk og indtaste din kode: [\[kode\]](#)

Det tager ca. [varighed], før du er færdig med undersøgelsen.

Vi vil gerne høre din mening – uanset om du interesserer dig for politik eller stemte ved folketingsvalget. Du er tilfældigt udvalgt, og det er frivilligt at være med i dette forskningsprojekt.

Valgundersøgelsen er gennemført efter hvert valg siden 1971. Undersøgelsen er den centrale kilde til viden om samfundsudvikling i Danmark. Resultaterne indgår i den offentlige debat og i undervisningen lige fra folkeskolen til universitetet. Du vil fx blive spurgt om:

- Hvilke politiske emner er vigtigst for dig?
- Hvor stor tillid har du til vores politikere?



Har du spørgsmål til undersøgelsen?

Hvis du har spørgsmål til undersøgelsen eller oplever tekniske problemer, er du meget velkommen til at kontakte [Epinions](mailto:epinion@epinion.dk) hotline på valg@epinion.dk. Du kan også ringe til [Epinions](tel:87309502) hotline på tlf. 87 30 95 02.

Forskningsprojektet gennemføres af forskere fra Københavns, Syddansk, Aalborg og Aarhus Universitet. Københavns Universitet er dataansvarlig for projektet. Databehandling på projektet er Epinion (ansvarlig for indsamling af spørgeskema). Dine personoplysninger vil aldrig videregives eller blive brugt til formål, der er uforenelige med det oprindelige indsamlingsformål.

Alle oplysninger behandles fortroligt, og dit svar vil ikke kunne genkendes i projektets formidling. Du kan få mere information om dine rettigheder ved at følge linket [her](#) eller ved at kontakte dataansvarlige på valg@ifs.ku.dk.

Vi siger på forhånd mange tak for din medvirken!

Med venlig hilsen

Kasper Møller Hansen

Professor | Københavns Universitet

Rune Stubager

Professor | Aarhus Universitet

Bilag 8: Kommunikationsmateriale – tillægsundersøgelsen

B8.1: Flyer (udsendt postalt til modtagere af Digital Post)

VALGUNDERSØGELSEN 2022

Sådan deltager du i undersøgelsen

Du kan deltage i undersøgelsen ved at gå ind på følgende **hjemmeside** og indtaste din personlige adgangskode

valg.epinion.dk

Adgangskode:

Du kan også tilgå undersøgelsen ved at scanne denne **QR-KODE** med din telefon og efterfølgende indtaste din adgangskode.



00001



Fortrolighed

Alle oplysninger behandles fortroligt, og dit svar vil ikke kunne genkendes i projektets formidling.

Dine personoplysninger vil aldrig videregives eller blive brugt til formål, der er uforenelige med det oprindelige indsamlingsformål.

Københavns Universitet er dataansvarlig for projektet. Databehandler på projektet er Epinion (ansvarlig for indsamling af spørgeskema).

Du kan få mere information om dine rettigheder på informationssikkerhed.ku.dk/persondatabeskyttelse/privatlivspolitik eller ved at kontakte dataansvarlige på valg@ifs.ku.dk.

Spørgsmål til undersøgelsen?

Hvis du har spørgsmål til undersøgelsen eller oplever tekniske problemer, er du meget velkommen til at kontakte Epinions hotline på valg@epinion.dk. Du kan også ringe til Epinions hotline på tlf. 87 30 95 02.

Fakta om undersøgelsen



Undersøgelsen laves af forskere fra Københavns, Syddansk, Ålborg og Aarhus Universitet.



Valgundersøgelsen 2022 skal bl.a. svare på:

- Hvilke emner er vigtigst for vælgerne?
- Hvor stor er tilliden til vores politikere?

Vi har brug for dig!

Det er vigtigt at vide, hvorfor danskerne stemmer, som de gør. Kun på den måde kan vi finde ud af, hvor godt det danske demokrati fungerer. Derfor gennemfører valgforskerne Valgundersøgelsen 2022, og vi har brug for din hjælp. Vi vil gerne bede dig svare på en spørgeskemaundersøgelse, hvor du vil blive bedt give din mening om en række politiske emner til kende.

Hvorfor spørger vi dig?

Du er blevet udvalgt sammen med 8.999 andre danskere. Du er blevet udtrukket tilfældigt blandt vælgerne, så i tilsammen udgør en miniature-version af hele den danske befolkning. Det er vigtigt for os at du deltager, for det gælder om at give et billede af hele Danmark. Hver gang en af de udvalgte falder fra, mister vi en del af det samlede billede – ligesom i et puslespil, hvor en af brikkerne mangler.

Skab viden om danskernes holdninger med valgforskerne

Valgundersøgelsen er en stor videnskabelig undersøgelse, der er gennemført efter hvert valg siden 1971. Det er dermed 19. gang, vi laver undersøgelsen! Undersøgelsen er den centrale kilde til viden om samfundsudvikling i Danmark. Resultaterne indgår i den offentlige debat, og i undervisningen lige fra folkeskolen til universitetet.



B8.2: Invitationsbrev, post



2. november 2022


Det Danske Valgprojekt har brug for dit svar

Kære [REDACTED]

Efter hvert valg spørger valgforskerne vælgerne om deres oplevelse af folketingsvalget.

Valgundersøgelsen er gennemført efter hvert valg siden 1971. Undersøgelsen er den centrale kilde til viden om samfundsudvikling i Danmark. Resultaterne indgår i den offentlige debat og i undervisningen lige fra folkeskolen til universitetet. Du vil fx blive spurgt om:

- Hvilke politiske emner er vigtigst for dig?
- Hvor stor tillid har du til vores politikere?

	Gå ind på internetadressen	Indtast adgangskoden	Vi vil gerne bede om dit svar senest
Sådan gør du:	valg.epinion.dk	[REDACTED]	22. november 2022

Det tager kun 30 minutter at svare på undersøgelsen, hvor vi vil spørge til dine politiske holdninger.

Alle svar er lige vigtige, uanset hvor meget du interesserer dig for politik, eller om du stemte ved folketingsvalget. Det er vigtigt for os, at du deltager, for det gælder om at give et billede af hele Danmark. Hver gang nogen af de udvalgte falder fra, mister vi en del af det samlede billede – ligesom i et puslespil, hvor en af brikkerne mangler.



Har du spørgsmål til undersøgelsen?

Hvis du har spørgsmål til undersøgelsen eller oplever tekniske problemer, er du meget velkommen til at kontakte Epinions hotline på valg@epinion.dk. Du kan også ringe til Epinions hotline på tlf. 87 30 95 02.

Forskningsprojektet gennemføres af forskere fra Københavns, Syddansk, Aalborg og Aarhus Universitet. Københavns Universitet er dataansvarlig for projektet. Databehandler på projektet er Epinion (ansvarlig for indsamling af spørgeskema). Dine personoplysninger vil aldrig videregives eller blive brugt til formål, der er uforenelige med det oprindelige indsamlingsformål.

Alle oplysninger behandles fortroligt, og dit svar vi ikke kunne genkendes i projektets formidling. Du kan få mere information om dine rettigheder på informationssikkerhed.ku.dk/persondatabeskyttelse/privatlivspolitik eller ved at kontakte dataansvarlige på valg@ifs.ku.dk.

Vi siger på forhånd mange tak for din medvirken!

Med venlig hilsen

Kasper Møller Hansen
Professor | Københavns Universitet

Rune Stubager
Professor | Aarhus Universitet

B8.3: Invitationsbrev, Digital Post



2. november 2022

Det Danske Valgprojekt har brug for dit svar

Kære [navn]

Efter hvert valg spørger valgforskerne vælgerne om deres oplevelse af folketingsvalget.

Valgundersøgelsen er gennemført efter hvert valg siden 1971. Undersøgelsen er den centrale kilde til viden om samfundsudvikling i Danmark. Resultaterne indgår i den offentlige debat og i undervisningen lige fra folkeskolen til universitetet. Du vil fx blive spurgt om:

- Hvilke politiske emner er vigtigst for dig?
- Hvor stor tillid har du til vores politikere?



Sådan
gør du:

Klik på dette link for at starte undersøgelsen:

[link]

Hvis linket ikke virker, kan du enten kopiere linket direkte til adresselinjen i din browser, eller gå ind på valg.epinion.dk og indtaste din kode: [kode]

Det tager kun [varighed] at svare på undersøgelsen, hvor vi vil spørge til dine politiske holdninger.

Alle svar er lige vigtige, uanset hvor meget du interesserer dig for politik, eller om du stemte ved folketingsvalget. Det er vigtigt for os, at du deltager, for det gælder om at give et billede af hele Danmark. Hver gang nogen af de udvalgte falder fra, mister vi en del af det samlede billede – ligesom i et puslespil, hvor en af brikkerne mangler. Vi vil gerne bede om dit svar **senest d. 22. november**.



Har du
spørgsmål til
undersøgelsen?

Hvis du har spørgsmål til undersøgelsen eller oplever tekniske problemer, er du meget velkommen til at kontakte Epinions hotline på valg@epinion.dk. Du kan også ringe til Epinions hotline på tlf. 87 30 95 02.

Forskningsprojektet gennemføres af forskere fra Københavns, Syddansk, Aalborg og Aarhus Universitet. Københavns Universitet er dataansvarlig for projektet. Databehandler på projektet er Epinion (ansvarlig for indsamling af spørgeskema). Dine personoplysninger vil aldrig videregives eller blive brugt til formål, der er uforenelige med det oprindelige indsamlingsformål.

Alle oplysninger behandles fortroligt, og dit svar vi ikke kunne genkendes i projektets formidling. Du kan få mere information om dine rettigheder ved at følge linket [her](#) eller ved at kontakte dataansvarlige på valg@ifs.ku.dk.

Vi siger på forhånd mange tak for din medvirken!

Med venlig hilsen

Kasper Møller Hansen
Professor | Københavns Universitet

Rune Stubager
Professor | Aarhus Universitet

|

B8.4: Påmindelse 1, Digital Post



14. november 2022

Det Danske Valgprojekt har brug for dit svar

Kære [navn]

Vi har tidligere kontaktet dig vedrørende den store Valgundersøgelse 2022. Dette er en påmindelse om, at du stadig kan nå at svare.

Valgundersøgelsen er gennemført efter hvert valg siden 1971. Undersøgelsen er den centrale kilde til viden om samfundsudvikling i Danmark. Resultaterne indgår i den offentlige debat og i undervisningen lige fra folkeskolen til universitetet. Du vil fx blive spurgt om:

- Hvilke politiske emner er vigtigst for dig?
- Hvor stor tillid har du til vores politikere?



Sådan gør du:

Klik på dette link for at starte undersøgelsen:

[\[Link\]](#)

Hvis linket ikke virker, kan du enten kopiere linket direkte til adresselinjen i din browser, eller gå ind på [valg.epinion.dk](#) og indtaste din kode: **[kode]**

Det tager kun [varighed] at svare på undersøgelsen, hvor vi vil spørge til dine politiske holdninger.

Alle svar er lige vigtige, uanset hvor meget du interesserer dig for politik, eller om du stemte ved folketingsvalget. Det er vigtigt for os, at du deltager, for det gælder om at give et billede af hele Danmark. Hver gang nogen af de udvalgte falder fra, mister vi en del af det samlede billede – ligesom i et puslespil, hvor en af brikkerne mangler. Vi vil gerne bede om dit svar **senest d. 22. november**.



Har du spørgsmål til undersøgelsen?

Hvis du har spørgsmål til undersøgelsen eller oplever tekniske problemer, er du meget velkommen til at kontakte Epinions hotline på valg@epinion.dk. Du kan også ringe til Epinions hotline på tlf. 87 30 95 02.

Forskningsprojektet gennemføres af forskere fra Københavns, Syddansk, Aalborg og Aarhus Universitet. Københavns Universitet er dataansvarlig for projektet. Databehandling på projektet er Epinion ansvarlig for indsamling af spørgeskema. Dine personoplysninger vil aldrig videregives eller blive brugt til formål, der er uforenelige med det oprindelige indsamlingsformål.

Alle oplysninger behandles fortroligt, og dit svar vil ikke kunne genkendes i projektets formidling. Du kan få mere information om dine rettigheder ved at følge linket [her](#) eller ved at kontakte dataansvarlige på valg@ifs.ku.dk.

Vi siger på forhånd mange tak for din medvirken!

Med venlig hilsen

Kasper Møller Hansen
Professor | Københavns Universitet

Rune Stubager
Professor | Aarhus Universitet

B8.5: Postkort (udsendes til alle)

VALGUNDERSØGELSEN 2022



Sådan deltager du i undersøgelsen

Du kan deltage i undersøgelsen ved at gå ind på følgende hjemmeside og indtaste din personlige adgangskode

valg.epinion.dk

Adgangskode:

0123456789

Du kan også tilgå undersøgelsen ved at scanne denne **QR-KODE** med din telefon og efterfølgende indtaste din adgangskode.



Navn Efternavn
Adresse
1052 København K

B8.6: SMS-påmindelse 1

Fresh

Danmarks vigtigste politiske undersøgelse! {NewLine}

{NewLine}

Valgundersøgelsen 2022 er igang - og vi mangler din brik. {NewLine}

{NewLine}

De fleste har svaret, og du har stadig mulighed for at bidrage på linket her: {NewLine}

[[LINK]]

{NewLine}

{NewLine}

Læs her hvorfor du er blevet udtrukket til undersøgelsen:

<https://study.epinionglobal.com/gdpr/> {NewLine}

{NewLine}

Du modtager kun denne ene påmindelse.

Danmarks vigtigste politiske undersøgelse er stadig igang!

{NewLine}

Timed out

{NewLine}

Du er allerede i gang med at svare på Valgundersøgelsen 2022, men mangler lige det sidste.

{NewLine}

{NewLine}

Næsten alle har svaret, og du har mulighed for bidrage på linket her: {NewLine}

[[LINK]]

{NewLine}

{NewLine}

Læs her hvorfor du er blevet udtrukket til undersøgelsen:

<https://study.epinionglobal.com/gdpr/> {NewLine}

{NewLine}

Du modtager kun denne ene påmindelse.

B8.7: Telefonpåmindelse: Runde 1

Der blev foretaget telefonopringninger med påmindelse og rekruttering af mails den 20.-30. november 2022.

B8.8: Mailpåmindelse: Runde 1

Subject: Link til at deltage i den danske valgundersøgelse

Sender name: Epinion

Sender email: valg@epinion.dk

Kære {navn}

Vi har netop været i telefonisk kontakt og aftalt, at vi fremsender linket til den danske valgundersøgelse 2022, som du er udvalgt til at deltage i.

Du kan svare på undersøgelsen på følgende link: [https://valg.epinion.dk?Id=\[Id\]](https://valg.epinion.dk?Id=[Id])

Mange tak fordi du har lyst til at deltage!

B8.9: Påmindelse 2, Digital Post



5. december 2022

Det Danske Valgprojekt har brug for dit svar

Kære [navn]

Vi har tidligere kontaktet dig vedrørende den store Valgundersøgelse 2022. Dette er en påmindelse om, at du stadig kan nå at svare.

Valgundersøgelsen er gennemført efter hvert valg siden 1971. Undersøgelsen er den centrale kilde til viden om samfundsudvikling i Danmark. Resultaterne indgår i den offentlige debat og i undervisningen lige fra folkeskolen til universitetet. Du vil fx blive spurgt om:

- Hvilke politiske emner er vigtigst for dig?
- Hvor stor tillid har du til vores politikere?



Klik på dette link for at starte undersøgelsen:

Sådan gør du:

[link]

Hvis linket ikke virker, kan du enten kopiere linket direkte til adresselinjen i din browser, eller gå ind på valg.epinion.dk og indtaste din kode: [kode]

Det tager kun [varighed] at svare på undersøgelsen, hvor vi vil spørge til dine politiske holdninger.

Vi vil gerne høre din mening – uanset hvor meget du interesserer dig for politik, eller om du stemte ved folketingsvalget. Du er tilfældigt udvalgt, og det er frivilligt at være med i dette forskningsprojekt. Vi vil gerne bede om dit svar **senest d. 13. december 2022**.

Hver gang 50 nye svarer på undersøgelsen, trækker vi lod blandt disse om et gavekort på 500 kr. til www.sendentanke.dk.



Har du spørgsmål til undersøgelsen?

Hvis du har spørgsmål til undersøgelsen eller oplever tekniske problemer, er du meget velkommen til at kontakte Epinions hotline på valg@epinion.dk. Du kan også ringe til Epinions hotline på tlf. 87 30 95 02.

Forskningsprojektet gennemføres af forskere fra Københavns, Syddansk, Aalborg og Aarhus Universitet. Københavns Universitet er dataansvarlig for projektet. Databehandler på projektet er Epinion (ansvarlig for indsamling af spørgeskema). Dine personoplysninger vil aldrig videregives eller blive brugt til formål, der er uforenelige med det oprindelige indsamlingsformål.

Alle oplysninger behandles fortroligt, og dit svar vil ikke kunne genkendes i projektets formidling. Du kan få mere information om dine rettigheder ved at følge linket [her](#) eller ved at kontakte dataansvarlige på valg@ifs.ku.dk.

Vi siger på forhånd mange tak for din medvirken!

Med venlig hilsen

Kasper Møller Hansen
Professor | Københavns Universitet

Rune Stubager
Professor | Aarhus Universitet

B8.10: Påmindelse 1, post



«navn»
«adresse»
«postnummer» «by»

5. december 2022

Det Danske Valgprojekt har brug for dit svar

Kære «navn»

Vi har tidligere kontaktet dig vedrørende den store Valgundersøgelse 2022. Dette er en påmindelse om, at du stadig kan nå at svare.

Valgundersøgelsen er gennemført efter hvert valg siden 1971. Undersøgelsen er den centrale kilde til viden om samfundsudvikling i Danmark. Resultaterne indgår i den offentlige debat, og i undervisningen lige fra folkeskolen til universitetet. Du vil fx blive spurgt om:

- Hvilke politiske emner er vigtigst for dig?
- Hvor stor tillid har du til vores politikere?

	Gå ind på internetadressen	Indtast adgangskoden	Vi vil gerne bede om dit svar senest
Sådan gør du:	valg.epinion.dk	«KODE»	13. december 2022

Det tager kun «varighed» at svare på undersøgelsen, hvor vi vil spørge til dine politiske holdninger.

Vi vil gerne høre din mening – uanset hvor meget du interesserer dig for politik, eller om du stemte ved folketingsvalget. Du er tilfældigt udvalgt, og det er frivilligt at være med i forskningsprojektet.

Hver gang 50 nye svarer på undersøgelsen, trækker vi lod blandt disse om et gavekort på 500 kr. til www.sendtanke.dk.



Har du spørgsmål til undersøgelsen?

Hvis du har spørgsmål til undersøgelsen eller oplever tekniske problemer, er du meget velkommen til at kontakte Epinions hotline på valg@epinion.dk. Du kan også ringe til Epinions hotline på tlf. **87 30 95 02**.

Forskningsprojektet gennemføres af forskere fra Københavns, Syddansk, Aalborg og Aarhus Universitet. Københavns Universitet er dataansvarlig for projektet. Databehandler på projektet er Epinion (ansvarlig for indsamling af spørgeskema). Dine personoplysninger vil aldrig videregives eller blive brugt til formål, der er uforenelige med det oprindelige indsamlingsformål.

Alle oplysninger behandles fortroligt, og dit svar vil ikke kunne genkendes i projektets formidling. Du kan få mere information om dine rettigheder på informationssikkerhed.ku.dk/persondatabeskyttelse/privatlivspolitik eller ved at kontakte dataansvarlige på valg@ifs.ku.dk.

Vi siger på forhånd mange tak for din medvirken!

Med venlig hilsen

Kasper Møller Hansen
Professor | Københavns Universitet

Rune Stubager
Professor | Aarhus Universitet

B8.12: Telefonpåmindelse: Runde 2

Der blev foretaget telefonopringninger med påmindelse om at færdiggøre besvarelsen og rekruttering af mails den 15.-22. november 2022.

B8.13: Mailpåmindelse: Runde 2

Subject: Link til at deltage i den danske valgundersøgelse

Sender name: Epinion

Sender email: valg@epinion.dk

Kære {navn}

Vi har netop været i telefonisk kontakt og aftalt, at vi fremsender linket til den danske valgundersøgelse 2022, som du er udvalgt til at deltage i.

Du kan svare på undersøgelsen på følgende link: [https://valg.epinion.dk?id=\[Id\]](https://valg.epinion.dk?id=[Id])

Mange tak fordi du har lyst til at deltage!

B8.14: SMS-påmindelse 2

Er du enig i sammensætningen af den nye regering?

Det er én af de ting du kan give den mening til kende om i Valgundersøgelsen 2022. Næsten alle har svaret, og du har mulighed for at bidrage på linket her: [LINK]

Der trækkes lod om et gavekort til Salling Group på 500 kr for hver 50 nye besvarelser.

Læs her, hvorfor du er blevet udtrukket til undersøgelsen: <https://study.epinionglobal.com/gdpr/>

B8.15: Påmindelse 3, Digital Post



27. december 2022

Hvilke partier burde ifølge dig være i regering?

Kære [navn]

Danmark fik i sidste uge en ny regering. Netop danskernes holdning til regeringen er ét af de emner, som den store Valgundersøgelse 2022 afdækker.

Vi har før kontaktet dig om undersøgelsen. Dette er en påmindelse om, at du stadig kan nå at svare.

Valgundersøgelsen er gennemført efter hvert valg siden 1971. Undersøgelsen er den centrale kilde til viden om samfundsudvikling i Danmark. Resultaterne indgår i den offentlige debat og i undervisningen lige fra folkeskolen til universitetet. Du vil fx blive spurgt om:

- Hvilke politiske emner er vigtigst for dig?
- Hvor stor tillid har du til vores politikere?



Sådan
gør du:

Klik på dette link for at starte undersøgelsen:

[link]

Hvis linket ikke virker, kan du enten kopiere linket direkte til adresselinjen i din browser, eller gå ind på valg.epinion.dk og indtaste din kode: [kode]

Det tager ca. [varighed] at svare på undersøgelsen. Du kan også udfylde undersøgelsen som papirspørgeskema. Dette skema er sendt til din postkasse.

Vi vil gerne høre din mening – uanset hvor meget du interesserer dig for politik, eller om du stemte ved folketingsvalget. Du er tilfældigt udvalgt, og det er frivilligt at være med i dette forskningsprojekt. Vi vil gerne bede om dit svar **senest d. 3. januar 2023**.

Hver gang 50 nye gennemførere, trækker vi lod blandt disse om et gavekort á 500kr. til Salling Group.



Har du spørgsmål
til
undersøgelsen?

Hvis du har spørgsmål til undersøgelsen eller oplever tekniske problemer, er du meget velkommen til at kontakte Epinions hotline på valg@epinion.dk. Du kan også ringe til Epinions hotline på tlf. 87 30 95 02.

Forskningsprojektet gennemføres af forskere fra Københavns, Syddansk, Aalborg og Aarhus Universitet. Københavns Universitet er dataansvarlig for projektet. Databehandler på projektet er Epinion (ansvarlig for indsamling af spørgeskema). Dine personoplysninger vil aldrig videregives eller blive brugt til formål, der er uforenelige med det oprindelige indsamlingsformål.

Alle oplysninger behandles fortroligt, og dit svar vil ikke kunne genkendes i projektets formidling. Du kan få mere information om dine rettigheder ved at følge linket [her](#) eller ved at kontakte dataansvarlige på valg@ifs.ku.dk.

Vi siger på forhånd mange tak for din medvirken!

Med venlig hilsen

Kasper Møller Hansen
Professor | Københavns Universitet

Rune Stubager
Professor | Aarhus Universitet

B8.16: Påmindelsesmail til CATI-sample, CATI-rekrutterede mails FRESH

Header: Valgundersøgelsen: Svar nu og vind et gavekort på 500 kr.

Hej!

Vi har tidligere talt i telefon med dig om Valgundersøgelsen, der gennemføres af Epinion for Københavns Universitet og Aarhus Universitet. Her aftalte vi at sende linket til undersøgelsen på mail.

Du kan stadig nå at svare på undersøgelsen her: [link]

For at få de sidste til at hjælpe os med at gennemføre, er alle nye deltagere med i lodtrækningen om et **gavekort på 500 kr.** For hver 50. nye deltager trækker vi en vinder.

Gavekortet kan bruges mere end 100 forskellige steder til mad, tøj eller oplevelser.

Med venlig hilsen

Epinion

TIMED-OUT

Header: Valgundersøgelsen: Svar nu og vind et gavekort på 500 kr.

Hej!

Vi har tidligere talt i telefon med dig om Valgundersøgelsen, der gennemføres af Epinion for Københavns Universitet og Aarhus Universitet. Her aftalte vi at sende linket til undersøgelsen på mail.

Vi kan se, at du har været i gang og kun mangler [remaining_time] for at gennemføre.

For at få de sidste til at hjælpe os med at gennemføre, er alle nye deltagere med i lodtrækningen om et **gavekort på 500 kr.** For hver 50. nye deltager trækker vi en vinder.

Gavekortet kan bruges mere end 100 forskellige steder til mad, tøj eller oplevelser.

Du færdiggør din besvarelse her: [link]

Med venlig hilsen

Epinion

B8.17: Påmindelse 4, Digital post



13. januar 2023

Svar nu og vind et gavekort på 500 kr.

Kære [navn]

Flere end 7.000 danskere har allerede afgivet deres svar på den store Valgundersøgelse 2022. Vi har før kontaktet dig om undersøgelsen, men vi mangler stadig at høre fra dig.

Dette er en påmindelse om, at det er ved at være sidste chance for at deltage i undersøgelsen. Fristen for at svare er **d. 20. januar 2023**. Besvarelser modtaget derefter, kan ikke indgå i undersøgelsen.

Hver gang 50 nye gennemførere, trækker vi lod blandt disse om et gavekort á 500kr. til Salling Group.



Klik på dette link for at starte undersøgelsen:

Sådan
gør du:

[Link]

Hvis linket ikke virker, kan du enten kopiere linket direkte til adresselinjen i din browser, eller gå ind på valg.epinion.dk og indtaste din kode: [kode]

Det tager ca. [varighed] før du er færdig med undersøgelsen.

Vi vil gerne høre din mening – uanset om du interesserer dig for politik eller stemte ved folketingsvalget. Du er tilfældigt udvalgt, og det er frivilligt at være med i dette forskningsprojekt.

Valgundersøgelsen er gennemført efter hvert valg siden 1971. Undersøgelsen er den centrale kilde til viden om samfundsudvikling i Danmark. Resultaterne indgår i den offentlige debat og i undervisningen lige fra folkeskolen til universitetet. Du vil fx blive spurgt om:

- Hvilke politiske emner er vigtigst for dig?
- Hvor stor tillid har du til vores politikere?



Har du spørgsmål
til
undersøgelsen?

Hvis du har spørgsmål til undersøgelsen eller oplever tekniske problemer, er du meget velkommen til at kontakte [Epinions](mailto:valg@epinion.dk) hotline på valg@epinion.dk. Du kan også ringe til [Epinions](tel:87309502) hotline på tlf. 87 30 95 02.

Forskningsprojektet gennemføres af forskere fra Københavns, Syddansk, Aalborg og Aarhus Universitet. Københavns Universitet er dataansvarlig for projektet. Databehandler på projektet er [Epinion](mailto:valg@ifs.ku.dk) (ansvarlig for indsamling af spørgeskema). Dine personoplysninger vil aldrig videregives eller blive brugt til formål, der er uforenelige med det oprindelige indsamlingsformål.

Alle oplysninger behandles fortroligt, og dit svar vil ikke kunne genkendes i projektets formidling. Du kan få mere information om dine rettigheder ved at følge linket [her](#) eller ved at kontakte dataansvarlige på valg@ifs.ku.dk.

Vi siger på forhånd mange tak for din medvirken!

Med venlig hilsen

Kasper Møller Hansen

Professor | Københavns Universitet

Rune Stubager

Professor | Aarhus Universitet

B8.18: Påmindelse 2, post



|

«navn»
«adresse»
«postnummer» «by»

13. januar 2023

Svar nu og vind et gavekort på 500 kr.

Kære «navn»

Flere end 7.000 danskere har allerede afgivet deres svar på den store Valgundersøgelse 2022. Vi har før kontaktet dig om undersøgelsen, men vi mangler stadig at høre fra dig.


Dette er en påmindelse om, at det er ved at være sidste chance for at deltage i undersøgelsen. Fristen for at svare er **d. 25. januar 2023**. Besvarelser modtaget derefter, kan ikke indgå i undersøgelsen.

	Gå ind på internetadressen	Indtast adgangskoden	Vi vil gerne bede om dit svar senest
Sådan gør du:	valg.epinion.dk	«KODE»	25. januar 2023

Det tager ca. «varighed» før du er færdig med undersøgelsen. Hver gang 50 nye besvarer undersøgelsen, trækker vi lod om et gavekort på 500 kr. til Salling Group.

Vi vil gerne høre din mening – uanset hvor meget du interesserer dig for politik, eller om du stemte ved folketingsvalget. Du er tilfældigt udvalgt, og det er frivilligt at være med i forskningsprojektet.

Valgundersøgelsen er gennemført efter hvert valg siden 1971. Undersøgelsen er den centrale kilde til viden om samfundsudvikling i Danmark. Resultaterne indgår i den offentlige debat og bruges i undervisningen fra folkeskolen til universitetet. Du vil fx blive spurgt om hvilke politiske emner, der er vigtigst for dig og hvor stor tillid, du har til vores politikere.

	Hvis du har spørgsmål til undersøgelsen eller oplever tekniske problemer, er du meget velkommen til at kontakte Epinions hotline på valg@epinion.dk . Du kan også ringe til Epinions hotline på tlf. 87 30 95 02 .
Har du spørgsmål til undersøgelsen?	Forskningsprojektet gennemføres af forskere fra Københavns, Syddansk, Aalborg og Aarhus Universitet. Københavns Universitet er dataansvarlig for projektet. Databehandler på projektet er Epinion (ansvarlig for indsamling af spørgeskema). Dine personoplysninger vil aldrig videregives eller blive brugt til formål, der er uforenelige med det oprindelige indsamlingsformål.
	Alle oplysninger behandles fortroligt, og dit svar vi ikke kunne genkendes i projektets formidling. Du kan få mere information om dine rettigheder på informationssikkerhed.ku.dk/persondatabeskyttelse/privatlivspolitik eller ved at kontakte dataansvarlige på valg@ifs.ku.dk .

Vi siger på forhånd mange tak for din medvirken!

Med venlig hilsen

Kasper Møller Hansen
Professor | Københavns Universitet

Rune Stubager
Professor | Aarhus Universitet

B8.19: Telefonpåmindelse: Runde 3

Der blev foretaget telefonopringninger med det formål at gennemføre interviews og rekruttere mails den 4.-13. januar 2013.

B8.20: Mailpåmindelse: Runde 3

FRESH

Header: Valgundersøgelsen: Svar nu og vind et gavekort på 500 kr.

```
<table style='width:700px;margin:auto;'><tbody><tr><td>
```

Hej!

Vi har tidligere talt i telefon med dig om Valgundersøgelsen, der gennemføres af Epinion for Københavns Universitet og Aarhus Universitet. Her aftalte vi at sende linket til undersøgelsen på mail.

Du kan stadig nå at svare på undersøgelsen her: https://valg.epinion.dk?Id={Sample field: Id}

For at få de sidste til at hjælpe os med at gennemføre, er alle nye deltagere med i lodtrækningen om et gavekort på 500 kr. For hver 50. nye deltager trækker vi en vinder.

Gavekortet kan bruges mere end 100 forskellige steder til mad, tøj eller oplevelser.

Med venlig hilsen

Epinion

```
</td></tr></tbody></table>
```

TIMED-OUT

Header: Valgundersøgelsen: Svar nu og vind et gavekort på 500 kr.

```
<table style='width:700px;margin:auto;'><tbody><tr><td>
```

Hej!

Vi har tidligere talt i telefon med dig om Valgundersøgelsen, der gennemføres af Epinion for Københavns Universitet og Aarhus Universitet. Her aftalte vi at sende linket til undersøgelsen på mail.

Vi kan se, at du har været i gang og kun mangler {Sample field: remaining_time} for at gennemføre.

For at få de sidste til at hjælpe os med at gennemføre, er alle nye deltagere med i lodtrækningen om et gavekort på 500 kr. For hver 50. nye deltager trækker vi en vinder.

Gavekortet kan bruges mere end 100 forskellige steder til mad, tøj eller oplevelser.

Du færdiggør din besvarelse her: https://valg.epinion.dk?Id={Sample field: Id}

Med venlig hilsen

Epinion

```
</td></tr></tbody></table>
```

B8.21: SMS-påmindelse, alle

ADD FRESH

Valgundersøgelsen slutter snart!

Gør som mere end 7000 andre danskere, og svar på undersøgelsen inden d. 25. januar.

Svar modtaget inden for fristen deltager i lodtrækningen om et gavekort på 500 kr. til Salling Group. Der trækkes en vinder, hver gang 50 nye deltagere.

Du gennemfører undersøgelsen her: www.survey.epinion.dk/dnes22a?Id=%felt1

Venlig hilsen
Epinion

ADD TIMED OUT

Valgundersøgelsen slutter snart!

Gør som mere end 7000 andre danskere, og svar på undersøgelsen inden d. 25. januar.

Svar modtaget inden for fristen deltager i lodtrækningen om et gavekort på 500 kr. til Salling Group. Der trækkes en vinder, hver gang 50 nye deltager.

Du mangler kun %felt2. for at have gennemført. Du gennemfører undersøgelsen her: Du gennemfører undersøgelsen her: www.survey.epinion.dk/dnes22a?Id=%felt1

Venlig hilsen
Epinion

B8.22: Påmindelse 5, Digital Post



25. januar 2023

Fristen er udvidet: Absolut sidste chance for at vinde et gavekort på 500 kr.

Kære [navn]

Vi har før kontaktet dig om valgundersøgelsen 2022, men vi mangler stadig at høre fra dig. Dette er sidste mulighed for at være med i undersøgelsen.

For at få de sidste til at besvare undersøgelsen har vi udvidet fristen til **søndag d. 29. januar 2023**. Dette er absolut sidste frist for at fuldføre sin besvarelse af undersøgelsen.

Hver gang 50 nye gennemførere, trækker vi stadig lod blandt disse om et gavekort á 500kr. til Salling Group.



Sådan gør du:

Klik på dette link for at starte undersøgelsen:

[link]

Hvis linket ikke virker, kan du enten kopiere linket direkte til adresselinjen i din browser, eller gå ind på valg.epinion.dk og indtaste din kode: [kode]

Det tager ca. [varighed], før du er færdig med undersøgelsen.

Vi vil gerne høre din mening – uanset om du interesserer dig for politik eller stemte ved folketingsvalget. Du er tilfældigt udvalgt, og det er frivilligt at være med i dette forskningsprojekt.

Valgundersøgelsen er gennemført efter hvert valg siden 1971. Undersøgelsen er den centrale kilde til viden om samfundsudvikling i Danmark. Resultaterne indgår i den offentlige debat og i undervisningen lige fra folkeskolen til universitetet. Du vil fx blive spurgt om:

- Hvilke politiske emner er vigtigst for dig?
- Hvor stor tillid har du til vores politikere?



Har du spørgsmål til undersøgelsen?

Hvis du har spørgsmål til undersøgelsen eller oplever tekniske problemer, er du meget velkommen til at kontakte [Epinions](mailto:valg@epinion.dk) hotline på valg@epinion.dk. Du kan også ringe til Epinions hotline på tlf. 87 30 95 02.

Forskningsprojektet gennemføres af forskere fra Københavns, Syddansk, Aalborg og Aarhus Universitet. Københavns Universitet er dataansvarlig for projektet. Databehandler på projektet er Epinion (ansvarlig for indsamling af spørgeskema). Dine personoplysninger vil aldrig videregives eller blive brugt til formål, der er uforenelige med det oprindelige indsamlingsformål.

Alle oplysninger behandles fortroligt, og dit svar vil ikke kunne genkendes i projektets formidling. Du kan få mere information om dine rettigheder ved at følge linket [her](#) eller ved at kontakte dataansvarlige på valg@ifs.ku.dk.

Vi siger på forhånd mange tak for din medvirken!

Med venlig hilsen

Kasper Møller Hansen

Professor | Københavns Universitet

Rune Stubager

Professor | Aarhus Universitet